



**H. AYUNTAMIENTO MUNICIPAL CONSTITUCIONAL
DE CHILAPA DE ÁLVAREZ, GUERRERO
2021-2024**

SEVAC

4º TRIMESTRE DE 2023

A.2.21.- Mantiene registros específicos de cada fondo, programa o convenio debidamente actualizados, identificados y controlados, los recursos federales etiquetados que reciben los gobiernos de las entidades federativas y de los municipios.

A.2.21.- Mantiene registros específicos de cada fondo, programa o convenio debidamente actualizados, identificados y controlados, los recursos federales etiquetados que reciben los gobiernos de las entidades federativas y de los municipios.

Bienvenido al Sistema CORAM

Archivo

- CHILAPA
 - ADMINISTRACION 2018 - 2021
 - ADMINISTRACION 2021 - 2024
 - CHILAPA ADMINISTRACION
 - GASTO CORRIENTE
 - OBRA PUBLICA**
 - SEGURIDAD PUBLICA
 - CONVENIOS

OBRA PUBLICA(123_005_002_002)

Contabilidad

Activo Fijo

Caja

Versión registrada a nombre de:
H. AYUNTAMIENTO DE CHILAPA


Activar Windows
Ve a configuración para activar Windows

02:30 p. m.
31/12/2023

A.2.21.- Mantiene registros específicos de cada fondo, programa o convenio debidamente actualizados, identificados y controlados, los recursos federales etiquetados que reciben los gobiernos de las entidades federativas y de los municipios.

Vista Previa


76.72%



Chilapa

H. AYUNTAMIENTO MUNICIPAL DE CHILAPA DE ALVAREZ, GRO.
SECRETARÍA DE FINANZAS MUNICIPALES
CONSOLIDADO

ESTADO ANALITICO DE INGRESOS
DEL 1 DE ENERO AL 31 DE DICIEMBRE DE 2023 A N.U.A.L.



Rubro de ingresos	Ingreso					Diferencia
	Estimado	Ampliaciones y reducciones	Modificado	Devengado	Recaudado	
Impuestos	6,854,047.00	112,557.75	6,966,604.75	6,911,914.61	6,911,914.61	57,667.61
Cuotas y Aportaciones de seguridad social	0.00	0.00	0.00	0.00	0.00	0.00
Contribuciones de mejoras	0.00	0.00	0.00	0.00	0.00	0.00
Derechos	5,196,927.98	3,618,393.64	8,815,321.62	8,354,991.29	8,354,991.29	3,158,063.31
Productos	319,155.00	-64,390.00	254,765.00	72,533.57	72,533.57	-246,621.43
Aprovechamientos	1,034,201.87	2,666,172.50	3,700,374.37	3,597,356.06	3,597,356.06	2,563,154.19
Ingresos por Venta de Bienes, Prestación de Servicios y Otros Ingresos	0.00	0.00	0.00	0.00	0.00	0.00
Participaciones, Aportaciones, Convenios, Incentivos Derivados de la Colaboración Fiscal y Fondos Distintos de Aportaciones	539,674,500.80	106,325,427.69	645,999,928.49	581,648,268.78	581,648,268.78	41,973,767.98
Fondos Distintos de Aportaciones						
Transferencias, Asignaciones, Subsidios y Subvenciones, y Pensiones y Jubilaciones	0.00	0.00	0.00	0.00	0.00	0.00
Ingresos derivados de Financiamientos	0.00	0.00	0.00	0.00	0.00	0.00
Total	553,078,832.65	112,658,161.58	665,736,994.23	600,585,064.31	600,585,064.31	47,596,231.66

Estado analítico de Ingresos por Fuente de Financiamiento	Ingreso					Diferencia
	Estimado	Ampliaciones y reducciones	Modificado	Devengado	Recaudado	
Ingresos del Poder Ejecutivo Federal o Estatal y de los Municipios						
Impuestos	6,854,047.00	112,557.75	6,966,604.75	6,911,914.61	6,911,914.61	57,667.61
Cuotas y Aportaciones de seguridad social	0.00	0.00	0.00	0.00	0.00	0.00
Contribuciones de mejoras	0.00	0.00	0.00	0.00	0.00	0.00
Derechos	5,196,927.98	3,618,393.64	8,815,321.62	8,354,991.29	8,354,991.29	3,158,063.31
Productos	319,155.00	-64,390.00	254,765.00	72,533.57	72,533.57	-246,621.43
Aprovechamientos	1,034,201.87	2,666,172.50	3,700,374.37	3,597,356.06	3,597,356.06	2,563,154.19
Participaciones, Aportaciones, Convenios, Incentivos Derivados de la Colaboración Fiscal y Fondos Distintos de Aportaciones	539,674,500.80	106,325,427.69	645,999,928.49	581,648,268.78	581,648,268.78	41,973,767.98
Transferencias, Asignaciones, Subsidios y Subvenciones, y Pensiones y Jubilaciones	0.00	0.00	0.00	0.00	0.00	0.00
Ingresos de los Entes Públicos de los Poderes Legislativo y Judicial, de los Organos Auxiliares y del Sector Parastatal o Paramunicipal, así como de las Empresas Productivas del Estado						
Cuotas y Aportaciones de seguridad social	0.00	0.00	0.00	0.00	0.00	0.00
Productos	0.00	0.00	0.00	0.00	0.00	0.00
Ingresos por Venta de Bienes, Prestación de Servicios y Otros	0.00	0.00	0.00	0.00	0.00	0.00
Ingresos	0.00	0.00	0.00	0.00	0.00	0.00
Transferencias, Asignaciones, Subsidios y Subvenciones, y Pensiones y Jubilaciones	0.00	0.00	0.00	0.00	0.00	0.00
Ingresos Derivados de Financiamientos						
Ingresos derivados de Financiamientos	0.00	0.00	0.00	0.00	0.00	0.00

CoRam-Contabilidad (Presupuesto completo) domingo 31 diciembre 2023 2:46:47 PM Página 1 de 2

Pagina 1 de 2

Activar Windows
Ver configuración para activar Windows.

02:49 p. m.
31/12/2023

A.2.21.- Mantiene registros específicos de cada fondo, programa o convenio debidamente actualizados, identificados y controlados, los recursos federales etiquetados que reciben los gobiernos de las entidades federativas y de los municipios.

Vista Previa

76.72%

**H. AYUNTAMIENTO MUNICIPAL DE CHILAPA DE ALVAREZ, GRO.
SECRETARÍA DE FINANZAS MUNICIPAL
SEGURIDAD PÚBLICA**

**ESTADO ANALÍTICO DEL EJERCICIO DEL PRESUPUESTO DE EGRESOS POR FUENTE, UNIDAD Y POR OBJETO DEL GASTO
DEL 1 DE ENERO AL 31 DE DICIEMBRE DEL 2023**

CLAVE	CONCEPTO	PRESUPUESTO DE EGRESOS APROBADO	APLICACIONES REALIZADAS	PRESUPUESTO VIGENTE	COMPROMETIDO		PRESUPUESTO DISPONIBLE PARA COMPROMETER		DEVENGADO		COMPROMETIDO SIN DEVENGAR		DEVENGADO SIN EJERCER		EJERCIDO			PAGADO			CUBIERTA POR PAGAR (SOLIDA)
					CARGO	ASIGNO	CARGO	ASIGNO	CARGO	ASIGNO	CARGO	ASIGNO	CARGO	ASIGNO	CARGO	ASIGNO	CARGO	ASIGNO	CARGO	ASIGNO	
TOTAL DE EGRESOS		63,874,230.96	15,886,345.77	106,662,636.75	106,662,636.75	106,662,636.75	0.00	106,662,636.75	106,662,636.75	0.00	0.00	106,662,636.75	106,662,636.75	106,662,636.75	0.00	0.00	0.00	0.00	0.00	0.00	0.00
2	2 - ETIQUETADO	84,196,421.08	15,705,583.28	1,063,671,994.86	1,063,671,994.86	1,063,671,994.86	0.00	1,063,671,994.86	1,063,671,994.86	0.00	0.00	1,063,671,994.86	1,063,671,994.86	1,063,671,994.86	0.00	0.00	0.00	0.00	0.00	0.00	0.00
21	21 - RECURSOS FEDERALES	84,196,421.08	15,705,583.28	1,063,671,994.86	1,063,671,994.86	1,063,671,994.86	0.00	1,063,671,994.86	1,063,671,994.86	0.00	0.00	1,063,671,994.86	1,063,671,994.86	1,063,671,994.86	0.00	0.00	0.00	0.00	0.00	0.00	0.00
212	212 - FORTALECIMIENTO DE APORTACIONES PARA EL FORTALECIMIENTO DE LOS MUNICIPIOS	84,196,421.08	15,705,583.28	1,063,671,994.86	1,063,671,994.86	1,063,671,994.86	0.00	1,063,671,994.86	1,063,671,994.86	0.00	0.00	1,063,671,994.86	1,063,671,994.86	1,063,671,994.86	0.00	0.00	0.00	0.00	0.00	0.00	0.00
21208	21208 - SECRETARÍA DE SEGURIDAD PÚBLICA MUNICIPAL	28,266,283.23	3,461,857.28	228,447,127.31	228,447,127.31	228,447,127.31	0.00	228,447,127.31	228,447,127.31	0.00	0.00	228,447,127.31	228,447,127.31	228,447,127.31	0.00	0.00	0.00	0.00	0.00	0.00	0.00
2120810	2120810 - Sueldo base	6,607,702.28	717,280.23	6,416,204.31	6,416,204.31	6,416,204.31	0.00	6,416,204.31	6,416,204.31	0.00	0.00	6,416,204.31	6,416,204.31	6,416,204.31	0.00	0.00	0.00	0.00	0.00	0.00	0.00
212081001	212081001 - Prima que percibe el personal de nómina a efectos de prestaciones	3,845.00	2,479.91	23,258.00	23,258.00	23,258.00	0.00	23,258.00	23,258.00	0.00	0.00	23,258.00	23,258.00	23,258.00	0.00	0.00	0.00	0.00	0.00	0.00	0.00
212081002	212081002 - Prima de vacaciones y de antigüedad	136,141.24	46,758.00	175,891.38	175,891.38	175,891.38	0.00	175,891.38	175,891.38	0.00	0.00	175,891.38	175,891.38	175,891.38	0.00	0.00	0.00	0.00	0.00	0.00	0.00
212081003	212081003 - Aguinaldo y gratificación de fin de año	1,421,911.40	623,942.73	2,045,854.02	2,045,854.02	2,045,854.02	0.00	2,045,854.02	2,045,854.02	0.00	0.00	2,045,854.02	2,045,854.02	2,045,854.02	0.00	0.00	0.00	0.00	0.00	0.00	0.00
212081004	212081004 - Planes de retiro por haberse retirado antes	224,736.38	60,612.81	2,227,229.21	2,227,229.21	2,227,229.21	0.00	2,227,229.21	2,227,229.21	0.00	0.00	2,227,229.21	2,227,229.21	2,227,229.21	0.00	0.00	0.00	0.00	0.00	0.00	0.00
212081005	212081005 - Compensación por vacaciones acumuladas	1,412,880.28	685,457.96	4,432,682.38	4,432,682.38	4,432,682.38	0.00	4,432,682.38	4,432,682.38	0.00	0.00	4,432,682.38	4,432,682.38	4,432,682.38	0.00	0.00	0.00	0.00	0.00	0.00	0.00
212081006	212081006 - Pago de liquidaciones	81,880.00	-46,838.00	21,476.00	21,476.00	21,476.00	0.00	21,476.00	21,476.00	0.00	0.00	21,476.00	21,476.00	21,476.00	0.00	0.00	0.00	0.00	0.00	0.00	0.00
212081007	212081007 - Prestaciones a más tardar por haberse retirado antes y a más tardar a los efectos de jubilación	41,236.00	6,861.00	55,088.00	55,088.00	55,088.00	0.00	55,088.00	55,088.00	0.00	0.00	55,088.00	55,088.00	55,088.00	0.00	0.00	0.00	0.00	0.00	0.00	0.00
212081008	212081008 - Salarios por no haber sido cobrados	2,781.00	36,946.00	38,727.00	38,727.00	38,727.00	0.00	38,727.00	38,727.00	0.00	0.00	38,727.00	38,727.00	38,727.00	0.00	0.00	0.00	0.00	0.00	0.00	0.00
212081009	212081009 - Materiales y otros de oficina	636,724.28	225,028.73	836,774.83	836,774.83	836,774.83	0.00	836,774.83	836,774.83	0.00	0.00	836,774.83	836,774.83	836,774.83	0.00	0.00	0.00	0.00	0.00	0.00	0.00
212081010	212081010 - Materiales y otros de impresión y reproducción	203,280.00	217,734.27	432,716.27	432,716.27	432,716.27	0.00	432,716.27	432,716.27	0.00	0.00	432,716.27	432,716.27	432,716.27	0.00	0.00	0.00	0.00	0.00	0.00	0.00
212081011	212081011 - Materiales de oficina	278,819.00	16,301.40	2,862,271.40	2,862,271.40	2,862,271.40	0.00	2,862,271.40	2,862,271.40	0.00	0.00	2,862,271.40	2,862,271.40	2,862,271.40	0.00	0.00	0.00	0.00	0.00	0.00	0.00
212081012	212081012 - Materiales de laboratorio y de diagnóstico	66,222.74	-136,279.24	1,877.20	1,877.20	1,877.20	0.00	1,877.20	1,877.20	0.00	0.00	1,877.20	1,877.20	1,877.20	0.00	0.00	0.00	0.00	0.00	0.00	0.00
212081013	212081013 - Otros materiales y artículos de construcción y reparación	76,481.00	31,941.81	121,542.51	121,542.51	121,542.51	0.00	121,542.51	121,542.51	0.00	0.00	121,542.51	121,542.51	121,542.51	0.00	0.00	0.00	0.00	0.00	0.00	0.00
212081014	212081014 - Materiales y consumibles para mantenimiento	238,580.78	-22,471.25	2,164,538.41	2,164,538.41	2,164,538.41	0.00	2,164,538.41	2,164,538.41	0.00	0.00	2,164,538.41	2,164,538.41	2,164,538.41	0.00	0.00	0.00	0.00	0.00	0.00	0.00
212081015	212081015 - Cuentas de pago de los servicios públicos y otros servicios, agua, gas, electricidad, telefonía, internet, mantenimiento, etc.	1,572,681.38	-12,191.23	15,681,498.02	15,681,498.02	15,681,498.02	0.00	15,681,498.02	15,681,498.02	0.00	0.00	15,681,498.02	15,681,498.02	15,681,498.02	0.00	0.00	0.00	0.00	0.00	0.00	0.00
212081016	212081016 - Servicios de energía eléctrica	2,261,781.00	62,479.18	2,624,271.24	2,624,271.24	2,624,271.24	0.00	2,624,271.24	2,624,271.24	0.00	0.00	2,624,271.24	2,624,271.24	2,624,271.24	0.00	0.00	0.00	0.00	0.00	0.00	0.00
212081017	212081017 - Servicios telefónicos, comunicación	133,780.75	6,622.00	144,228.83	144,228.83	144,228.83	0.00	144,228.83	144,228.83	0.00	0.00	144,228.83	144,228.83	144,228.83	0.00	0.00	0.00	0.00	0.00	0.00	0.00
212081018	212081018 - Servicios bancarios y financieros	7,264.23	-2,576.12	4,624.28	4,624.28	4,624.28	0.00	4,624.28	4,624.28	0.00	0.00	4,624.28	4,624.28	4,624.28	0.00	0.00	0.00	0.00	0.00	0.00	0.00
212081019	212081019 - Seguro contra incendio contra el patrimonio municipal	2,000.00	12,120.40	12,120.40	12,120.40	12,120.40	0.00	12,120.40	12,120.40	0.00	0.00	12,120.40	12,120.40	12,120.40	0.00	0.00	0.00	0.00	0.00	0.00	0.00
212081020	212081020 - CONTRIBUCIÓN FEDERAL DE SEGURIDAD PÚBLICA	2,707,896.00	86,710.47	28,808,212.32	28,808,212.32	28,808,212.32	0.00	28,808,212.32	28,808,212.32	0.00	0.00	28,808,212.32	28,808,212.32	28,808,212.32	0.00	0.00	0.00	0.00	0.00	0.00	0.00
212081021	212081021 - Sueldo base	1,005,782.24	387,494.00	1,032,946.23	1,032,946.23	1,032,946.23	0.00	1,032,946.23	1,032,946.23	0.00	0.00	1,032,946.23	1,032,946.23	1,032,946.23	0.00	0.00	0.00	0.00	0.00	0.00	0.00
212081022	212081022 - Prima de vacaciones y de antigüedad	45,888.00	-22,179.21	23,622.16	23,622.16	23,622.16	0.00	23,622.16	23,622.16	0.00	0.00	23,622.16	23,622.16	23,622.16	0.00	0.00	0.00	0.00	0.00	0.00	0.00
212081023	212081023 - Aguinaldo y gratificación de fin de año	283,288.00	62,942.17	3,361,142.17	3,361,142.17	3,361,142.17	0.00	3,361,142.17	3,361,142.17	0.00	0.00	3,361,142.17	3,361,142.17	3,361,142.17	0.00	0.00	0.00	0.00	0.00	0.00	0.00
212081024	212081024 - Planes de retiro por haberse retirado antes	7,280.00	2,742.77	11,244.28	11,244.28	11,244.28	0.00	11,244.28	11,244.28	0.00	0.00	11,244.28	11,244.28	11,244.28	0.00	0.00	0.00	0.00	0.00	0.00	0.00
212081025	212081025 - Compensación por vacaciones acumuladas	848,880.47	236,816.28	7,814,585.02	7,814,585.02	7,814,585.02	0.00	7,814,585.02	7,814,585.02	0.00	0.00	7,814,585.02	7,814,585.02	7,814,585.02	0.00	0.00	0.00	0.00	0.00	0.00	0.00
212081026	212081026 - Prestaciones a más tardar por haberse retirado antes y a más tardar a los efectos de jubilación	2,460.00	-2,460.00	0.00	0.00	0.00	0.00	0.00	0.00	0.00	0.00	0.00	0.00	0.00	0.00	0.00	0.00	0.00	0.00	0.00	0.00
212081027	212081027 - Salarios por no haber sido cobrados	4,620.00	84,882.00	89,502.00	89,502.00	89,502.00	0.00	89,502.00	89,502.00	0.00	0.00	89,502.00	89,502.00	89,502.00	0.00	0.00	0.00	0.00	0.00	0.00	0.00
212081028	212081028 - Materiales y otros de oficina	86,488.28	36,521.68	125,008.16	125,008.16	125,008.16	0.00	125,008.16	125,008.16	0.00	0.00	125,008.16	125,008.16	125,008.16	0.00	0.00	0.00	0.00	0.00	0.00	0.00
212081029	212081029 - Materiales de oficina	63,962.42	3,128.22	67,186.76	67,186.76	67,186.76	0.00	67,186.76	67,186.76	0.00	0.00	67,186.76	67,186.76	67,186.76	0.00	0.00	0.00	0.00	0.00	0.00	0.00
212081030	212081030 - Materiales de laboratorio y de diagnóstico	86,880.00	-46,838.00	2,167.76	2,167.76	2,167.76	0.00	2,167.76	2,167.76	0.00	0.00	2,167.76	2,167.76	2,167.76	0.00	0.00	0.00	0.00	0.00	0.00	0.00
212081031	212081031 - Otros materiales y artículos de construcción y reparación	32,800.00	23,422.00	56,176.00	56,176.00	56,176.00	0.00	56,176.00	56,176.00	0.00	0.00	56,176.00	56,176.00	56,176.00	0.00	0.00	0.00	0.00	0.00	0.00	0.00
212081032	212081032 - Materiales y consumibles para mantenimiento	133,780.28	-12,191.23	1,216,625.25	1,216,625.25</																

A.2.21.- Mantiene registros específicos de cada fondo, programa o convenio debidamente actualizados, identificados y controlados, los recursos federales etiquetados que reciben los gobiernos de las entidades federativas y de los municipios.

Vista Previa

76.72%

**H. AYUNTAMIENTO MUNICIPAL DE CHILAPA DE ALVAREZ, GRO.
SECRETARÍA DE FINANZAS MUNICIPALES
SEGURIDAD PÚBLICA**

**ESTADO ANALÍTICO DEL EJERCICIO DEL PRESUPUESTO DE EGRESOS POR FUENTE, UNIDAD Y POR OBJETO DEL GASTO
DEL 1 DE ENERO AL 31 DE DICIEMBRE DEL 2023**

CLAVE	CONCEPTO	PRESUPUESTO DE EGRESOS APROBADO	AMPLIACIONES/RENOCIACIONES	PRESUPUESTO VIGENTE	COMPROMETIDO		PRESUPUESTO DISPONIBLE PARA COMPROMETER	DEVENGADO		COMPROMETIDO EN DEVENGAR	DEVENGADO EN EJERCICIO	EJERCIDO		PAGADO		CUBIERTAS POR PAGAR (DEUDA)
					CARGO	ABONO		CARGO	ABONO			CARGO	ABONO	CARGO	ABONO	
233300 1900 2501	Materia a controlar y suministros en dinero	345,000.00	-24,534.24	310,465.76	310,465.76	310,465.76	0.00	310,465.76	310,465.76	0.00	0.00	310,465.76	310,465.76	310,465.76	0.00	0.00
233300 1900 2601	Oficina de tránsito, transporte y paratransito	0.00	30,200.00	30,200.00	30,200.00	30,200.00	0.00	30,200.00	30,200.00	0.00	0.00	30,200.00	30,200.00	30,200.00	0.00	0.00
233300 1900 2611	Control de tránsito, habilitación y permisos para vehículos terrestres, aéreos, marítimos, lacustres y/o espaciales, desde el día de la aplicación del programa de seguridad pública y nacional	1,736,500.42	-15,800.02	1,720,700.40	1,720,700.40	1,720,700.40	0.00	1,720,700.40	1,720,700.40	0.00	0.00	1,720,700.40	1,720,700.40	1,720,700.40	0.00	0.00
233300 1900 2701	Materia de salubridad	819,740.00	-45,540.00	774,200.00	774,200.00	774,200.00	0.00	774,200.00	774,200.00	0.00	0.00	774,200.00	774,200.00	774,200.00	0.00	0.00
233300 1900 2801	Control de calidad y funcionamiento de equipos de protección	230,000.00	230,000.00	460,000.00	460,000.00	460,000.00	0.00	460,000.00	460,000.00	0.00	0.00	460,000.00	460,000.00	460,000.00	0.00	0.00
233300 1900 2811	De servicios de control de calidad	70,000.00	0.00	70,000.00	70,000.00	70,000.00	0.00	70,000.00	70,000.00	0.00	0.00	70,000.00	70,000.00	70,000.00	0.00	0.00
233300 1900 2821	Materia de control y control de calidad de vehículos terrestres, aéreos, marítimos, lacustres y/o espaciales	270,000.00	230,000.00	500,000.00	500,000.00	500,000.00	0.00	500,000.00	500,000.00	0.00	0.00	500,000.00	500,000.00	500,000.00	0.00	0.00
233300 1900 2821	CONTROL MUNICIPAL DE PREVENCIÓN DE CALIDAD DE LA SEGURIDAD Y LA RESISTENCIA CON PARTICIPACIÓN CIUDADANA	3,000,000.00	-300,000.00	2,700,000.00	2,700,000.00	2,700,000.00	0.00	2,700,000.00	2,700,000.00	0.00	0.00	2,700,000.00	2,700,000.00	2,700,000.00	0.00	0.00
233300 1900 3001	Seguros de vida	2,070,000.00	-140,000.00	1,930,000.00	1,930,000.00	1,930,000.00	0.00	1,930,000.00	1,930,000.00	0.00	0.00	1,930,000.00	1,930,000.00	1,930,000.00	0.00	0.00
233300 1900 3011	Primas de seguro de vida de personas físicas y jurídicas	4,000.00	0.00	4,000.00	4,000.00	4,000.00	0.00	4,000.00	4,000.00	0.00	0.00	4,000.00	4,000.00	4,000.00	0.00	0.00
233300 1900 3021	Primas de seguro de vida de personas físicas y jurídicas	36,000.00	-36,000.00	0.00	0.00	0.00	0.00	0.00	0.00	0.00	0.00	36,000.00	36,000.00	36,000.00	0.00	0.00
233300 1900 3031	Seguros de vida de personas físicas y jurídicas	1,960,000.00	-104,000.00	1,856,000.00	1,856,000.00	1,856,000.00	0.00	1,856,000.00	1,856,000.00	0.00	0.00	1,856,000.00	1,856,000.00	1,856,000.00	0.00	0.00
233300 1900 3031	Primas de seguro de vida de personas físicas y jurídicas	50,000.00	0.00	50,000.00	50,000.00	50,000.00	0.00	50,000.00	50,000.00	0.00	0.00	50,000.00	50,000.00	50,000.00	0.00	0.00
233300 1900 3041	Seguros de vida de personas físicas y jurídicas	1,910,000.00	-104,000.00	1,806,000.00	1,806,000.00	1,806,000.00	0.00	1,806,000.00	1,806,000.00	0.00	0.00	1,806,000.00	1,806,000.00	1,806,000.00	0.00	0.00
233300 1900 3041	Primas de seguro de vida de personas físicas y jurídicas	40,000.00	0.00	40,000.00	40,000.00	40,000.00	0.00	40,000.00	40,000.00	0.00	0.00	40,000.00	40,000.00	40,000.00	0.00	0.00
233300 1900 3051	Seguros de vida de personas físicas y jurídicas	1,870,000.00	-104,000.00	1,766,000.00	1,766,000.00	1,766,000.00	0.00	1,766,000.00	1,766,000.00	0.00	0.00	1,766,000.00	1,766,000.00	1,766,000.00	0.00	0.00
233300 1900 3051	Primas de seguro de vida de personas físicas y jurídicas	30,000.00	0.00	30,000.00	30,000.00	30,000.00	0.00	30,000.00	30,000.00	0.00	0.00	30,000.00	30,000.00	30,000.00	0.00	0.00
233300 1900 3061	Seguros de vida de personas físicas y jurídicas	1,840,000.00	-104,000.00	1,736,000.00	1,736,000.00	1,736,000.00	0.00	1,736,000.00	1,736,000.00	0.00	0.00	1,736,000.00	1,736,000.00	1,736,000.00	0.00	0.00
233300 1900 3061	Primas de seguro de vida de personas físicas y jurídicas	20,000.00	0.00	20,000.00	20,000.00	20,000.00	0.00	20,000.00	20,000.00	0.00	0.00	20,000.00	20,000.00	20,000.00	0.00	0.00
233300 1900 3071	Seguros de vida de personas físicas y jurídicas	1,820,000.00	-104,000.00	1,716,000.00	1,716,000.00	1,716,000.00	0.00	1,716,000.00	1,716,000.00	0.00	0.00	1,716,000.00	1,716,000.00	1,716,000.00	0.00	0.00
233300 1900 3071	Primas de seguro de vida de personas físicas y jurídicas	10,000.00	0.00	10,000.00	10,000.00	10,000.00	0.00	10,000.00	10,000.00	0.00	0.00	10,000.00	10,000.00	10,000.00	0.00	0.00
233300 1900 3081	Seguros de vida de personas físicas y jurídicas	1,800,000.00	-104,000.00	1,696,000.00	1,696,000.00	1,696,000.00	0.00	1,696,000.00	1,696,000.00	0.00	0.00	1,696,000.00	1,696,000.00	1,696,000.00	0.00	0.00
233300 1900 3081	Primas de seguro de vida de personas físicas y jurídicas	0.00	0.00	0.00	0.00	0.00	0.00	0.00	0.00	0.00	0.00	0.00	0.00	0.00	0.00	0.00
233300 1900 3091	Seguros de vida de personas físicas y jurídicas	1,780,000.00	-104,000.00	1,676,000.00	1,676,000.00	1,676,000.00	0.00	1,676,000.00	1,676,000.00	0.00	0.00	1,676,000.00	1,676,000.00	1,676,000.00	0.00	0.00
233300 1900 3091	Primas de seguro de vida de personas físicas y jurídicas	0.00	0.00	0.00	0.00	0.00	0.00	0.00	0.00	0.00	0.00	0.00	0.00	0.00	0.00	0.00
233300 1900 3101	Seguros de vida de personas físicas y jurídicas	1,760,000.00	-104,000.00	1,656,000.00	1,656,000.00	1,656,000.00	0.00	1,656,000.00	1,656,000.00	0.00	0.00	1,656,000.00	1,656,000.00	1,656,000.00	0.00	0.00
233300 1900 3101	Primas de seguro de vida de personas físicas y jurídicas	0.00	0.00	0.00	0.00	0.00	0.00	0.00	0.00	0.00	0.00	0.00	0.00	0.00	0.00	0.00
233300 1900 3111	Seguros de vida de personas físicas y jurídicas	1,740,000.00	-104,000.00	1,636,000.00	1,636,000.00	1,636,000.00	0.00	1,636,000.00	1,636,000.00	0.00	0.00	1,636,000.00	1,636,000.00	1,636,000.00	0.00	0.00
233300 1900 3111	Primas de seguro de vida de personas físicas y jurídicas	0.00	0.00	0.00	0.00	0.00	0.00	0.00	0.00	0.00	0.00	0.00	0.00	0.00	0.00	0.00
233300 1900 3121	Seguros de vida de personas físicas y jurídicas	1,720,000.00	-104,000.00	1,616,000.00	1,616,000.00	1,616,000.00	0.00	1,616,000.00	1,616,000.00	0.00	0.00	1,616,000.00	1,616,000.00	1,616,000.00	0.00	0.00
233300 1900 3121	Primas de seguro de vida de personas físicas y jurídicas	0.00	0.00	0.00	0.00	0.00	0.00	0.00	0.00	0.00	0.00	0.00	0.00	0.00	0.00	0.00
233300 1900 3131	Seguros de vida de personas físicas y jurídicas	1,700,000.00	-104,000.00	1,596,000.00	1,596,000.00	1,596,000.00	0.00	1,596,000.00	1,596,000.00	0.00	0.00	1,596,000.00	1,596,000.00	1,596,000.00	0.00	0.00
233300 1900 3131	Primas de seguro de vida de personas físicas y jurídicas	0.00	0.00	0.00	0.00	0.00	0.00	0.00	0.00	0.00	0.00	0.00	0.00	0.00	0.00	0.00
233300 1900 3141	Seguros de vida de personas físicas y jurídicas	1,680,000.00	-104,000.00	1,576,000.00	1,576,000.00	1,576,000.00	0.00	1,576,000.00	1,576,000.00	0.00	0.00	1,576,000.00	1,576,000.00	1,576,000.00	0.00	0.00
233300 1900 3141	Primas de seguro de vida de personas físicas y jurídicas	0.00	0.00	0.00	0.00	0.00	0.00	0.00	0.00	0.00	0.00	0.00	0.00	0.00	0.00	0.00
233300 1900 3151	Seguros de vida de personas físicas y jurídicas	1,660,000.00	-104,000.00	1,556,000.00	1,556,000.00	1,556,000.00	0.00	1,556,000.00	1,556,000.00	0.00	0.00	1,556,000.00	1,556,000.00	1,556,000.00	0.00	0.00
233300 1900 3151	Primas de seguro de vida de personas físicas y jurídicas	0.00	0.00	0.00	0.00	0.00	0.00	0.00	0.00	0.00	0.00	0.00	0.00	0.00	0.00	0.00
233300 1900 3161	Seguros de vida de personas físicas y jurídicas	1,640,000.00	-104,000.00	1,536,000.00	1,536,000.00	1,536,000.00	0.00	1,536,000.00	1,536,000.00	0.00	0.00	1,536,000.00	1,536,000.00	1,536,000.00	0.00	0.00
233300 1900 3161	Primas de seguro de vida de personas físicas y jurídicas	0.00	0.00	0.00	0.00	0.00	0.00	0.00	0.00	0.00	0.00	0.00	0.00	0.00	0.00	0.00
233300 1900 3171	Seguros de vida de personas físicas y jurídicas	1,620,000.00	-104,000.00	1,516,000.00	1,516,000.00	1,516,000.00	0.00	1,516,000.00	1,516,000.00	0.00	0.00	1,516,000.00	1,516,000.00	1,516,000.00	0.00	0.00
233300 1900 3171	Primas de seguro de vida de personas físicas y jurídicas	0.00	0.00	0.00	0.00	0.00	0.00	0.00	0.00	0.00	0.00	0.00	0.00	0.00	0.00	0.00
233300 1900 3181	Seguros de vida de personas físicas y jurídicas	1,600,000.00	-104,000.00	1,496,000.00	1,496,000.00	1,496,000.00	0.00	1,496,000.00	1,496,000.00	0.00	0.00	1,496,000.00	1,496,000.00	1,496,000.00	0.00	0.00
233300 1900 3181	Primas de seguro de vida de personas físicas y jurídicas	0.00	0.00	0.00	0.00	0.00	0.00	0.00	0.00	0.00	0.00	0.00	0.00	0.00	0.00	0.00
233300 1900 3191	Seguros de vida de personas físicas y jurídicas	1,580,000.00	-104,000.00	1,476,000.00	1,476,000.00	1,476,000.00	0.00	1,476,000.00	1,476,000.00	0.00	0.00	1,476,000.00	1,476,000.00	1,476,000.00	0.00	0.00
233300 1900 3191	Primas de seguro de vida de personas físicas y jurídicas	0.00	0.00	0.00	0.00	0.00	0.00	0.00	0.00	0.00	0.00	0.00	0.00	0.00	0.00	0.00
233300 1900 3201	Seguros de vida de personas físicas y jurídicas	1,560,000.00	-104,000.00	1,456,000.00	1,456,000.00	1,456,000.00	0.00	1,456,000.00	1,456,000.00	0.00	0.00	1,456,000.00	1,456,000.00	1,456,000.00	0.00	0.00
233300 1900 3201	Primas de seguro de vida de personas físicas y jurídicas	0.00	0.00	0.00	0.00	0.00	0.00	0.00	0.00	0.00	0.00	0.00	0.00	0.00	0.00	0.00
233300 1900 3211	Seguros de vida de personas físicas y jurídicas	1,540,000.00	-104,000.00	1,436,000.00	1,436,000.00	1,436,000.00	0.00	1,436,000.00	1,436,000.00	0.00	0.00	1,436,000.00	1,436,000.00	1,436,000.00	0.00	0.00
233300 1900 3211</																

A.2.21.- Mantiene registros específicos de cada fondo, programa o convenio debidamente actualizados, identificados y controlados, los recursos federales etiquetados que reciben los gobiernos de las entidades federativas y de los municipios.

Vista previa

62%

H. AYUNTAMIENTO MUNICIPAL DE CHILAPA DE ALVAREZ GARCIA
SECRETARIA DE FINANZAS MUNICIPALES
SECRETARIA DE FINANZAS MUNICIPALES
SECRETARIA DE FINANZAS MUNICIPALES

POLEA DE INGRESOS
(3.2) NO. 34

PROGRAMA: OBRA PUBLICA
FECHA: 14/04/23
REFERENCIA: /OI No. 1 Fecha: 02/04/23 /
GENERARIO: MUNICIPIO DE CHILAPA DE ALVAREZ GUERRERO (MCA.750101.507)
CONCEPTO: INGRESOS DE OBRA PUBLICA (APORTACIONES FEDERALES) 2123-10-34

C U E N T A	DESCRIPCION (GR)	MONTO	
123111 6M28 10010 000 01 102 25	APORTACIONES PARA LA INFRAESTRUCTURA SOCIAL MUNICIPAL	35,130,407.00	
1182200 2023 0000000 002 001 001	UNIDAD ADMINISTRATIVA NO. 18 - SECTOR DE SERVICIOS URBANOS Y OBRAS PUBLICAS FONDO DE FOMENTO DE SERVICIOS URBANOS Y OBRAS PUBLICAS PARA LA INFRAESTRUCTURA SOCIAL CLASIFICACION PROGRAMATICA: 08 - CLASIFICACION PROGRAMATICA: 08		
Monto total		35,130,407.00	
C U E N T A	PLAN DE CUENTAS (CONTABILIDAD)	DEBE	HABER
2212 112 31111 6 M8 10010 000 000 001	APORTACIONES PARA LA INFRAESTRUCTURA SOCIAL MUNICIPAL		35,130,407.00
00062 026 1182200 2023 0000000 002 001 001			
11 22 5 12 31111 6 M8 00002 008	APORTACIONES FA BM 2023	35,130,407.00	
11 22 5 12 31111 6 M8 00002 008	APORTACIONES FA BM 2023		35,130,407.00
11 112 112 31111 6 M8 00002 032	BBVA BANCOMER CTA. 0119740163 FAS 2023	35,130,407.00	
Sumas iguales		70,270,815.20	70,270,815.20
C U E N T A	PLAN DE CUENTAS (PRESUPUESTO)	DEBE	HABER
81 2	LEY DE INGRESOS POR EJECUTAR	35,130,407.00	
81 4	LEY DE INGRESOS DE INGENIERIA		35,130,407.00
81 4	LEY DE INGRESOS DE INGENIERIA	35,130,407.00	
81 5	LEY DE INGRESOS RECALCADA		35,130,407.00

ELABORO C. ALBA ORSSEL GONZALEZ JAIMES RESPONSABLE DEL REGISTRO DE INGRESOS	AUTORIZADO C. P. ESTEBAN GARCIA GARCIA SECRETARIO DE FINANZAS MUNICIPALES	Vo. Bo. DINA ROSARIANA CHAMBLAS GUTIERREZ PRIMER SIENDECA PROCURADORA
--	--	--

Copia del: por ALBACRISSE, GONZALEZ JAIMES Última modificación por ALBACRISSE, GONZALEZ JAIMES

Coram / Poliza domingo 31 diciembre 2023 15:12 Página 1 de 1

Activar Windows
Ve a Configuración para activar Windows.

Pagina 1 de 1


Buscar

03:08 p. m. 31/12/2023

A.2.21.- Mantiene registros específicos de cada fondo, programa o convenio debidamente actualizados, identificados y controlados, los recursos federales etiquetados que reciben los gobiernos de las entidades federativas y de los municipios.

Vista previa

62%


H. AYUNTAMIENTO MUNICIPAL DE CHILAPA DE ALVÁREZ, CHIAPAS
 SECRETARÍA DE FINANZAS MUNICIPALES
 SEGURIDAD PÚBLICA
 POLIZA DE INGRESOS
 (3.2) NO. 44

PROGRAMA: SEGURIDAD PÚBLICA
FECHA: 16/nov/23
REFERENCIA: /OI No. 2 Fecha: 02/nov/23 /
GENERADOR: MUNICIPIO DE CHILAPA DE ALVÁREZ, GUERRERO (MCA.750101-527)
CONCEPTO: INGRESOS SEGURIDAD PÚBLICA (APORTACIONES FEDERALES) 2023-15-16

C U E N T A	DESCRIPCIÓN (CFR)	MONTO
1231111 6M28 11010 000 01 8225	APORTACIONES PARA EL FORTALECIMIENTO DE LOS MUNICIPIOS	9,156,537.04
1162200 2023 0000000 0031002 001	UNIDAD ADMINISTRATIVA 16 R - SECRETARÍA DE SEGURIDAD PÚBLICA MUNICIPAL FUENTE DE FINANCIAMIENTO: 2E.038 - FORTALECIMIENTO FONDO DE APORTACIONES PARA EL FORTALECIMIENTO DE LOS MUNICIPIOS CLASIFICACIÓN PROGRAMÁTICA: 038 - CLASIFICACIÓN PROGRAMÁTICA (R)	
Monto total		9,156,537.04

C U E N T A	PLAN DE CUENTAS (CONTABILIDAD)	DEBE	HABER
42 12 112 31111 6 M28 11010 000 000 001	APORTACIONES PARA EL FORTALECIMIENTO DE LOS MUNICIPIOS		9,156,537.04
00002 026 1162200 2023 0000000 0031002 001			
11 22 512 31111 6 M28 00003 012	APORTACIONES FORTAMUN 2023	9,156,537.04	
11 22 512 31111 6 M28 00003 012	APORTACIONES FORTAMUN 2023		9,156,537.04
21 51 112 31111 6 M28 00001 002	DEPOSITOS PBLMUNICIPALES	9,156,537.04	
Sumas iguales		18,313,074.08	18,313,074.08

C U E N T A	PLAN DE CUENTAS (PRESUPUESTO)	DEBE	HABER
81 2	LEY DE INGRESOS POR EJECUTAR	9,156,537.04	
81 4	LEY DE INGRESOS DEVENGADA		9,156,537.04
81 4	LEY DE INGRESOS DEVENGADA	9,156,537.04	
81 5	LEY DE INGRESOS RECAUDADA		9,156,537.04

ELABORO

C. ALBA ORSSEL GONZALEZ JARAMA
RESPONSABLE DEL AREA DE INGRESOS

AUTORIZO

C.P. ESTEBAN GARCIA GARCIA
SECRETARIO DE FINANZAS MUNICIPALES

Vo. Bo

DNA. ROSA ELENA CHAMELAS GUTIERREZ
PRESIDENTA MUNICIPAL PROTEMPORARIA

Copia del: por: ALBA ORSSEL GONZALEZ JARAMA Última modificación por: ALBA ORSSEL GONZALEZ JARAMA

Coram / Poliza domingo 31 diciembre 2023 15:12 Página 1 de 1

Activar Windows

Ve a Configuración para activar Windows.

Página 1 de 1

Buscar

03:09 p. m.
31/12/2023