



**H. AYUNTAMIENTO MUNICIPAL CONSTITUCIONAL  
DE CHILAPA DE ÁLVAREZ, GUERRERO**

**2021-2024**

**CUENTA PÚBLICA  
2023**

**4.3.9. Estado Analítico del Ejercicio del Presupuesto de Egresos, de acuerdo a su Clasificación por Objeto del Gasto (Capítulo, concepto, partida genérica y específica), debiéndose presentar de manera consolidada y por cada una de las fuentes de financiamiento.**





H. AYUNTAMIENTO MUNICIPAL DE CHILAPA DE ALVAREZ, GRO.  
SECRETARIA DE FINANZAS MUNICIPALES  
CONSOLIDADO

ESTADO ANALITICO DEL EJERCICIO DEL PRESUPUESTO DE EGRESOS  
Clasificación por Objeto del Gasto (Capítulo y Concepto)  
DEL 1 DE ENERO AL 31 DE DICIEMBRE DEL 2023



Capítulo Concepto	Egresos				Subejercicio
	Aprobado	Ampliaciones/ (Reducciones)	Modificado	Devengado	
<b>SERVICIOS PERSONALES.</b>	163,586,462.02	-19,067,401.06	144,499,060.94	144,499,060.94	0.00
REMUNERACIONES AL PERSONAL DE CARACTER PERMANENTE.	89,335,812.21	-13,030,901.58	76,304,910.63	76,304,910.63	0.00
REMUNERACIONES AL PERSONAL DE CARACTER TRANSITORIO.	0.00	0.00	0.00	0.00	0.00
REMUNERACIONES ADICIONALES Y ESPECIALES.	66,655,539.20	-9,555,356.87	57,100,182.33	57,100,182.33	0.00
SEGURIDAD SOCIAL.	2,388,351.40	548,992.60	2,917,344.00	2,917,344.00	0.00
OTRAS PRESTACIONES SOCIALES Y ECONOMICAS.	4,221,760.59	-72,656.61	4,148,903.98	4,148,903.98	0.00
PREVISIONES.	280,500.00	-280,500.00	0.00	0.00	0.00
PAGO DE ESTIMULOS A SERVIDORES PUBLICOS.	703,688.62	3,323,221.38	4,027,120.00	4,027,120.00	0.00
<b>MATERIALES Y SUMINISTROS.</b>	34,410,617.46	34,011,617.00	68,422,124.46	68,422,111.09	13.37
MATERIALES DE ADMINISTRACION, EMISION DE DOCUMENTOS Y ARTICULOS OFICIALES.	8,246,608.59	19,228,066.38	27,474,674.97	27,474,661.60	13.37
ALIMENTOS Y UTENSILIOS.	48,508.00	0.00	0.00	0.00	0.00
MATERIAS PRIMAS Y MATERIALES DE PRODUCCION Y COMERCIALIZACION.	193,250.86	-193,250.86	0.00	0.00	0.00
MATERIALES Y ARTICULOS DE CONSTRUCCION Y DE REPARACION.	2,420,743.16	10,233,439.62	12,654,182.78	12,654,182.78	0.00
PRODUCTOS QUIMICOS, FARMACEUTICOS Y DE LABORATORIO.	2,201,797.66	1,372,249.76	3,574,047.42	3,574,047.42	0.00
COMBUSTIBLES, LUBRICANTES Y ADITIVOS.	15,306,762.67	-725,072.86	14,581,689.81	14,581,689.81	0.00
VESTUARIO, BLANCOS, PRENDAS DE PROTECCION Y ARTICULOS DEPORTIVOS.	3,855,615.98	557,001.46	4,412,617.44	4,412,617.44	0.00
MATERIALES Y SUMINISTROS PARA SEGURIDAD.	0.00	0.00	0.00	0.00	0.00
HERRAMIENTAS, REPARACIONES Y ACCESORIOS MENORES.	2,137,120.54	3,587,591.50	5,724,712.04	5,724,712.04	0.00
<b>SERVICIOS GENERALES.</b>	42,131,194.97	37,028,884.10	79,160,079.07	79,146,795.31	13,283.76
SERVICIOS BASICOS.	13,962,630.20	-270,296.72	13,692,333.48	13,692,333.48	0.00
SERVICIOS PROFESIONALES, CIENTIFICOS, TECNICOS Y OTROS SERVICIOS.	7,922,144.47	25,684,132.21	33,606,276.68	33,606,276.68	0.00
SERVICIOS FINANCIEROS, BANCARIOS Y COMERCIALES.	9,338,308.50	2,395,063.29	11,733,371.79	11,733,371.79	0.00
SERVICIOS DE INSTALACION, REPARACION, MANTENIMIENTO Y CONSERVACION.	4,500,480.54	-354,851.72	4,145,628.82	4,145,628.06	0.76
SERVICIOS DE COMUNICACION SOCIAL Y PUBLICIDAD.	198,170.69	-76,990.85	121,179.84	107,696.84	13,283.00
SERVICIOS DE TRASLADO Y VIATICOS.	394,067.02	-199,145.77	194,921.25	194,921.25	0.00
SERVICIOS OFICIALES.	799,187.54	-394,271.54	404,916.00	404,916.00	0.00
OTROS SERVICIOS GENERALES.	3,763,885.62	4,171,115.65	7,935,001.27	7,935,001.27	0.00
<b>TRANSFERENCIAS, ASIGNACIONES, SUBSIDIOS Y OTRAS AYUDAS.</b>	1,252,120.39	6,074,729.55	7,326,249.94	7,326,249.94	0.00
TRANSFERENCIAS INTERNAS Y ASIGNACIONES AL SECTOR PUBLICO.	5,193,743.34	13,173,842.43	18,367,323.77	18,367,323.77	0.00
TRANSFERENCIAS AL RESTO DEL SECTOR PUBLICO.	0.00	0.00	0.00	0.00	0.00
SUBSIDIOS Y SUBVENCIONES.	0.00	0.00	0.00	0.00	0.00
AYUDAS SOCIALES.	5,193,743.34	13,173,842.43	18,367,323.77	18,367,323.77	0.00
PENSIONES Y JUBILACIONES.	0.00	0.00	0.00	0.00	0.00
TRANSFERENCIAS A FIDEICOMISOS, MANDATOS Y OTROS AUXILIOS.	0.00	0.00	0.00	0.00	0.00
TRANSFERENCIAS A LA SEGURIDAD SOCIAL.	0.00	0.00	0.00	0.00	0.00
DONATIVOS.	0.00	0.00	0.00	0.00	0.00
TRANSFERENCIAS AL EXTERIOR.	0.00	0.00	0.00	0.00	0.00
<b>BIENES MUEBLES, INMUEBLES E INTANGIBLES.</b>	1,245,513.01	2,183,017.89	3,428,530.90	3,428,530.90	0.00
MOBILIARIO Y EQUIPO DE ADMINISTRACION.	13,440.01	344,454.98	357,894.99	357,894.99	0.00
EQUIPO EDUCACIONAL Y RECREATIVO.	33,527.00	-33,527.00	0.00	0.00	0.00
EQUIPO INSTRUMENTAL MEDICO Y DE LABORATORIO.	1,600.00	-1,600.00	0.00	0.00	0.00
VEHICULOS Y EQUIPO DE TRANSPORTE.	0.00	2,642,469.22	2,642,469.22	2,642,469.22	0.00
EQUIPO DE DEFENSA Y SEGURIDAD.	0.00	0.00	0.00	0.00	0.00
MAQUINARIA, OTROS EQUIPOS Y HERRAMIENTAS.	1,194,406.00	-768,239.31	426,166.69	426,166.69	0.00

007060









ESTADO ANALÍTICO DEL EJERCICIO DEL PRESUPUESTO DE EGRESOS  
 Clasificación por Objeto del Gasto (Capítulo y Concepto)  
 DEL 1 DE ENERO AL 31 DE DICIEMBRE DEL 2023 A N U A L

Capítulo Concepto	Egresos					Subejercicio
	Aprobado	Ampliaciones/ (Reducciones)	Modificado	Devengado	Pagado	
<b>SERVICIOS PERSONALES.</b>	110,882,366.01	-24,536,228.51	86,346,137.50	86,326,137.50	86,326,137.50	0.00
REMUNERACIONES AL PERSONAL DE CARÁCTER PERMANENTE.	55,770,752.59	-13,393,997.78	42,176,754.81	42,176,754.81	42,176,754.81	0.00
REMUNERACIONES AL PERSONAL DE CARÁCTER TRANSITORIO.	0.00	0.00	0.00	0.00	0.00	0.00
REMUNERACIONES ADICIONALES Y ESPECIALES.	50,132,318.64	-12,989,359.40	37,142,959.24	37,142,959.24	37,142,959.24	0.00
SEGURIDAD SOCIAL.	0.00	0.00	0.00	0.00	0.00	0.00
OTRAS PRESTACIONES SOCIALES Y ECONÓMICAS.	4,048,588.55	-40,795.10	4,007,793.45	4,007,793.45	4,007,793.45	0.00
PREVISIONES.	280,500.00	-280,500.00	0.00	0.00	0.00	0.00
PAGO DE ESTÍMULOS A SERVIDORES PÚBLICOS.	630,168.23	2,388,423.77	2,998,620.00	2,998,620.00	2,998,620.00	0.00
MATERIALES Y SUMINISTROS.	13,056,121.43	29,326,747.83	42,382,869.26	42,382,869.26	42,382,869.26	0.00
MATERIALES DE ADMINISTRACIÓN, EMISIÓN DE DOCUMENTOS Y ARTÍCULOS OFICIALES.	3,555,841.12	15,938,546.79	19,494,387.91	19,494,387.91	19,494,387.91	0.00
ALIMENTOS Y UTENSILIOS.	33,050.00	-33,050.00	0.00	0.00	0.00	0.00
MATERIAS PRIMAS Y MATERIALES DE PRODUCCIÓN Y COMERCIALIZACIÓN.	183,250.68	-183,250.68	0.00	0.00	0.00	0.00
MATERIALES Y ARTÍCULOS DE CONSTRUCCIÓN Y DE REPARACIÓN.	940,800.83	10,494,433.15	11,435,013.98	11,435,013.98	11,435,013.98	0.00
PRODUCTOS QUÍMICOS, FARMACÉUTICOS Y DE LABORATORIO.	863,965.28	1,449,275.78	2,303,241.06	2,303,241.06	2,303,241.06	0.00
COMBUSTIBLES, LUBRICANTES Y ADITIVOS.	6,651,925.60	-658,073.33	5,993,852.27	5,993,852.27	5,993,852.27	0.00
VESTUARIO, BLANCOS, PRENDAS DE PROTECCIÓN Y ARTÍCULOS DEPORTIVOS.	176,387.40	373,270.44	549,657.84	549,657.84	549,657.84	0.00
MATERIALES Y SUMINISTROS PARA SEGURIDAD.	0.00	0.00	0.00	0.00	0.00	0.00
HERRAMIENTAS, REFACCIONES Y ACCESORIOS MENORES.	651,120.34	1,955,695.88	2,606,716.20	2,606,716.20	2,606,716.20	0.00
<b>SERVICIOS GENERALES.</b>	16,051,423.02	35,597,084.56	51,648,516.58	51,648,516.58	46,086,401.86	0.00
SERVICIOS DE ARRENDAMIENTO.	0.00	-337,611.59	5,668,280.95	5,668,280.95	5,668,280.95	0.00
SERVICIOS PROFESIONALES, CIENTÍFICOS, TÉCNICOS Y OTROS SERVICIOS.	2,059,784.57	24,178,172.11	26,237,956.68	26,237,956.68	26,237,956.68	0.00
SERVICIOS FINANCIEROS, BANCARIOS Y COMERCIALES.	1,838,771.47	2,977,791.70	4,816,563.17	4,816,563.17	4,816,563.17	0.00
SERVICIOS DE INSTALACIÓN, REPARACIÓN, MANTENIMIENTO Y CONSERVACIÓN.	179,966.80	-76,704.16	103,262.64	103,262.64	103,262.64	0.00
SERVICIOS DE COMUNICACIÓN SOCIAL Y PUBLICIDAD.	317,046.97	208,869.19	525,916.16	525,916.16	525,916.16	0.00
SERVICIOS DE TRASLADO Y VIÁTICOS.	394,067.02	-189,145.77	194,921.25	194,921.25	194,921.25	0.00
SERVICIOS OFICIALES.	780,687.54	-355,771.54	404,916.00	404,916.00	404,916.00	0.00
OTROS SERVICIOS GENERALES.	3,288,194.72	4,516,128.55	7,784,323.27	7,784,323.27	7,784,323.27	0.00
TRANSFERENCIAS INTERNAS Y ASIGNACIONES AL SECTOR PÚBLICO.	1,227,120.39	4,885,296.07	5,912,376.46	5,912,376.46	5,912,376.46	0.00
TRANSFERENCIAS AL RESTO DEL SECTOR PÚBLICO.	2,898,842.84	10,764,078.04	13,663,020.88	13,663,020.88	13,663,020.88	0.00
SUBSIDIOS Y SUBVENCIÓNES.	0.00	0.00	0.00	0.00	0.00	0.00
AYUDAS SOCIALES.	0.00	0.00	0.00	0.00	0.00	0.00
PENSIONES Y JUBILACIONES.	0.00	0.00	0.00	0.00	0.00	0.00
TRANSFERENCIAS A FIDEICOMISOS, MANDATOS Y OTROS ANALÓGOS.	0.00	0.00	0.00	0.00	0.00	0.00
TRANSFERENCIAS A LA SEGURIDAD SOCIAL.	0.00	0.00	0.00	0.00	0.00	0.00
DONATIVOS.	0.00	0.00	0.00	0.00	0.00	0.00
TRANSFERENCIAS AL EXTERIOR.	0.00	0.00	0.00	0.00	0.00	0.00
<b>BIENES MUEBLES, INMUEBLES E INTANGIBLES.</b>	14,463.01	191,036.99	334,500.00	334,500.00	334,500.00	0.00
MOBILIARIO Y EQUIPO DE ADMINISTRACIÓN.	5,440.01	321,059.98	334,500.00	334,500.00	334,500.00	0.00
MOBILIARIO Y EQUIPO EDUCACIONAL Y RECREATIVO.	0.00	-33,527.00	0.00	0.00	0.00	0.00
EQUIPO E INSTRUMENTAL MÉDICO Y DE LABORATORIO.	1,600.00	-1,600.00	0.00	0.00	0.00	0.00
VEHÍCULOS Y EQUIPO DE TRANSPORTE.	0.00	0.00	0.00	0.00	0.00	0.00
EQUIPO DE DEFENSA Y SEGURIDAD.	0.00	0.00	0.00	0.00	0.00	0.00
MAQUINARIA, OTROS EQUIPOS Y HERRAMIENTAS.	94,353.00	94,353.00	0.00	0.00	0.00	0.00

007062





H. AYUNTAMIENTO MUNICIPAL DE CHILAPA DE ALVAREZ, GRO.  
SECRETARIA DE FINANZAS MUNICIPAL  
GASTO CORRIENTE



ESTADO ANALITICO DEL EJERCICIO DEL PRESUPUESTO DE EGRESOS  
Clasificación por Objeto del Gasto (Capítulo y Concepto)  
DEL 1 DE ENERO AL 31 DE DICIEMBRE DEL 2023 A N U A L

Capítulo Concepto	Egresos				Subejercicio
	Aprobado	Ampliaciones/ (Reducciones)	Modificado	Devengado	
ACTIVOS BIOLÓGICOS.	0.00	0.00	0.00	0.00	0.00
BIENES INMUEBLES.	0.00	0.00	0.00	0.00	0.00
ACTIVOS INTANGIBLES.	540.00	-540.00	0.00	0.00	0.00
<b>INVERSION PUBLICA.</b>	0.00	2,447,782.28	2,447,782.28	2,447,782.28	189,700.00
OBRA PUBLICA EN BIENES DE DOMINIO PUBLICO.	0.00	2,447,782.28	2,447,782.28	2,447,782.28	189,700.00
OBRA PUBLICA EN BIENES PROPIOS.	0.00	0.00	0.00	0.00	0.00
PROYECTOS PRODUCTIVOS Y ACCIONES DE FOMENTO.	0.00	0.00	0.00	0.00	0.00
<b>INVERSIONES FINANCIERAS Y OTRAS PROVISIONES.</b>	0.00	0.00	0.00	0.00	0.00
INVERSIONES PARA EL FOMENTO DE ACTIVIDADES PRODUCTIVAS.	0.00	0.00	0.00	0.00	0.00
ACCIONES Y PARTICIPACIONES DE CAPITAL.	0.00	0.00	0.00	0.00	0.00
COMPRA DE TITULOS Y VALORES.	0.00	0.00	0.00	0.00	0.00
CONCESION DE PRESTAMOS.	0.00	0.00	0.00	0.00	0.00
INVERSIONES EN FIDEICOMISOS, MANDATOS Y OTROS ANALOGOS.	0.00	0.00	0.00	0.00	0.00
OTRAS INVERSIONES FINANCIERAS.	0.00	0.00	0.00	0.00	0.00
PROVISIONES PARA CONTINGENCIAS Y OTRAS EROGACIONES ESPECIALES.	0.00	0.00	0.00	0.00	0.00
<b>PARTICIPACIONES Y APORTACIONES.</b>	0.00	0.00	0.00	0.00	0.00
APORTACIONES.	0.00	0.00	0.00	0.00	0.00
CONVENIOS.	0.00	0.00	0.00	0.00	0.00
<b>DEUDA PUBLICA.</b>	2,413,597.80	-1,335,823.91	1,077,773.89	1,077,773.89	1,077,773.89
AMORTIZACION DE LA DEUDA PUBLICA.	0.00	0.00	0.00	0.00	0.00
INTERESES DE LA DEUDA PUBLICA.	0.00	0.00	0.00	0.00	0.00
COMISIONES DE LA DEUDA PUBLICA.	0.00	0.00	0.00	0.00	0.00
GASTOS DE LA DEUDA PUBLICA.	0.00	0.00	0.00	0.00	0.00
COSTO POR COBERTURAS.	0.00	0.00	0.00	0.00	0.00
APYOS FINANCIEROS.	0.00	0.00	0.00	0.00	0.00
<b>ADEUDOS DE EJERCICIOS FISCALES ANTERIORES (ADEFAS).</b>	2,413,597.80	-1,335,823.91	1,077,773.89	1,077,773.89	1,077,773.89
<b>Total del Gasto</b>	145,425,923.11	52,454,677.28	197,880,600.39	197,880,600.39	190,060,903.39

H. AYUNTAMIENTO MUNICIPAL  
CONSTITUCIONAL  
DE CHILAPA, GRO.  
2021-2024

REVISO

LIC. JUANLUIS ALVARADO FLORES  
MUNICIPAL

TITULAR DEL ORGANISMO DE CONTROL INTERNO

H. AYUNTAMIENTO MUNICIPAL  
CONSTITUCIONAL  
DE CHILAPA, GRO.  
2021-2024

SECRETARIA DE FINANZAS

C.P. ESTEBAN GARCIA GARCIA  
SECRETARIO DE FINANZAS MUNICIPAL

H. AYUNTAMIENTO MUNICIPAL  
CONSTITUCIONAL  
DE CHILAPA, GRO.  
2021-2024

PRIMERA SINDICATURA

DR. ROSA ELENA CHAVELAS GUTIERREZ  
PRIMERA SINDICA PROCURADORA

H. AYUNTAMIENTO MUNICIPAL  
CONSTITUCIONAL  
DE CHILAPA, GRO.  
2021-2024

PRIMERA SINDICATURA

DR. ROSA ELENA CHAVELAS GUTIERREZ  
PRIMERA SINDICA PROCURADORA

H. AYUNTAMIENTO MUNICIPAL  
CONSTITUCIONAL  
DE CHILAPA, GRO.  
2021-2024

PRIMERA SINDICATURA

DR. ROSA ELENA CHAVELAS GUTIERREZ  
PRIMERA SINDICA PROCURADORA

007063





H. AYUNTAMIENTO MUNICIPAL DE CHILAPA DE ALVAREZ, GRO.  
SECRETARIA DE FINANZAS MUNICIPALES  
OBRA PUBLICA



ESTADO ANALITICO DEL EJERCICIO DEL PRESUPUESTO DE EGRESOS  
Clasificación por Objeto del Gasto (Capítulo y Concepto)  
DEL 1 DE ENERO AL 31 DE DICIEMBRE DEL 2023 A N U A L

Capítulo Concepto	Egresos					Subejercicio
	Aprobado	Ampliaciones/ (Reducciones)	Modificado	Devengado	Pagado	
<b>SERVICIOS PERSONALES.</b>	0.00	0.00	0.00	0.00	0.00	0.00
REMUNERACIONES AL PERSONAL DE CARACTER PERMANENTE.	0.00	0.00	0.00	0.00	0.00	0.00
REMUNERACIONES AL PERSONAL DE CARACTER TRANSITORIO.	0.00	0.00	0.00	0.00	0.00	0.00
REMUNERACIONES ADICIONALES Y ESPECIALES.	0.00	0.00	0.00	0.00	0.00	0.00
SEGURIDAD SOCIAL.	0.00	0.00	0.00	0.00	0.00	0.00
OTRAS PRESTACIONES SOCIALES Y ECONOMICAS.	0.00	0.00	0.00	0.00	0.00	0.00
PREVISIONES.	0.00	0.00	0.00	0.00	0.00	0.00
PAGO DE ESTIMULOS A SERVIDORES PUBLICOS.	0.00	0.00	0.00	0.00	0.00	0.00
<b>MATERIALES Y SUMINISTROS.</b>	0.00	1,094,293.38	1,094,293.38	1,094,270.01	1,094,270.01	13.37
MATERIALES DE ADMINISTRACION, EMISION DE DOCUMENTOS Y ARTICULOS OFICIALES.	0.00	1,094,293.38	1,094,293.38	1,094,270.01	1,094,270.01	13.37
ALIMENTOS Y UTENSILIOS.	0.00	0.00	0.00	0.00	0.00	0.00
MATERIAS PRIMAS Y MATERIALES DE PRODUCCION Y COMERCIALIZACION.	0.00	0.00	0.00	0.00	0.00	0.00
MATERIALES Y ARTICULOS DE CONSTRUCCION Y DE REPARACION.	0.00	0.00	0.00	0.00	0.00	0.00
PRODUCTOS QUIMICOS, FARMACEUTICOS Y DE LABORATORIO.	0.00	0.00	0.00	0.00	0.00	0.00
COMBUSTIBLES, LUBRICANTES Y ADITIVOS.	0.00	0.00	0.00	0.00	0.00	0.00
VESTUARIO, BLANCOS, PRENDAS DE PROTECCION Y ARTICULOS DEPORTIVOS.	0.00	0.00	0.00	0.00	0.00	0.00
MATERIALES Y SUMINISTROS PARA SEGURIDAD.	0.00	0.00	0.00	0.00	0.00	0.00
HERRAMIENTAS, REPARACIONES Y ACCESORIOS MENORES.	0.00	0.00	0.00	0.00	0.00	0.00
<b>SERVICIOS GENERALES.</b>	9,416,763.91	-857,986.76	8,558,777.15	8,545,464.92	8,545,464.92	13,262.23
SERVICIOS BASICOS.	0.00	0.00	0.00	0.00	0.00	0.00
SERVICIOS DE ARRENDAMIENTO.	5,862,359.90	1,505,960.10	7,368,320.00	7,368,320.00	7,368,320.00	0.00
SERVICIOS PROFESIONALES, CIENTIFICOS, TECNICOS Y OTROS SERVICIOS.	1,056,000.00	-651,000.00	405,000.00	405,000.00	405,000.00	0.00
SERVICIOS FINANCIEROS, BANCARIOS Y COMERCIALES.	10,999.56	2,281.91	13,281.47	0.00	0.00	13,281.47
SERVICIOS DE INSTALACION, REPARACION, MANTENIMIENTO Y CONSERVACION.	2,487,404.45	-1,715,228.77	772,175.68	772,174.92	772,174.92	0.76
SERVICIOS DE COMUNICACION SOCIAL Y PUBLICIDAD.	0.00	0.00	0.00	0.00	0.00	0.00
SERVICIOS DE TRASLADO Y VIATICOS.	0.00	0.00	0.00	0.00	0.00	0.00
SERVICIOS OFICIALES.	0.00	0.00	0.00	0.00	0.00	0.00
OTROS SERVICIOS GENERALES.	0.00	0.00	0.00	0.00	0.00	0.00
<b>TRANSFERENCIAS, ASIGNACIONES, SUBSIDIOS Y OTRAS AYUDAS.</b>	0.00	0.00	0.00	0.00	0.00	0.00
TRANSFERENCIAS INTERNAS Y ASIGNACIONES AL SECTOR PUBLICO.	0.00	0.00	0.00	0.00	0.00	0.00
TRANSFERENCIAS AL RESTO DEL SECTOR PUBLICO.	0.00	0.00	0.00	0.00	0.00	0.00
SUBSIDIOS Y SUBVENCIONES.	0.00	0.00	0.00	0.00	0.00	0.00
AYUDAS SOCIALES.	0.00	0.00	0.00	0.00	0.00	0.00
PENSIONES Y JUBILACIONES.	0.00	0.00	0.00	0.00	0.00	0.00
TRANSFERENCIAS A FIDEICOMISOS, MANDATOS Y OTROS ANALOGOS.	0.00	0.00	0.00	0.00	0.00	0.00
TRANSFERENCIAS A LA SEGURIDAD SOCIAL.	0.00	0.00	0.00	0.00	0.00	0.00
DONATIVOS.	0.00	0.00	0.00	0.00	0.00	0.00
TRANSFERENCIAS AL EXTERIOR.	0.00	0.00	0.00	0.00	0.00	0.00
<b>BIENES MUEBLES, INMUEBLES E INTANGIBLES.</b>	0.00	0.00	0.00	0.00	0.00	0.00
MOBILIARIO Y EQUIPO DE ADMINISTRACION.	0.00	0.00	0.00	0.00	0.00	0.00
MOBILIARIO Y EQUIPO EDUCACIONAL Y RECREATIVO.	0.00	0.00	0.00	0.00	0.00	0.00
EQUIPO E INSTRUMENTAL MEDICO Y DE LABORATORIO.	0.00	0.00	0.00	0.00	0.00	0.00
VEHICULOS Y EQUIPO DE TRANSPORTE.	0.00	0.00	0.00	0.00	0.00	0.00
EQUIPO DE DEFENSA Y SEGURIDAD.	0.00	0.00	0.00	0.00	0.00	0.00
MAQUINARIA, OTROS EQUIPOS Y HERRAMIENTAS.	0.00	0.00	0.00	0.00	0.00	0.00

domingo 31 diciembre 2023 1:39:47 PM

CoRam-Contabilidad (Presupuesto completo)

007064









H. AYUNTAMIENTO MUNICIPAL DE CHILAPA DE ALVAREZ, GRO.  
SECRETARIA DE FINANZAS MUNICIPALES  
SEGURIDAD PUBLICA

ESTADO ANALITICO DEL EJERCICIO DEL PRESUPUESTO DE EGRESOS  
Clasificación por Objeto del Gasto (Capítulo y Concepto)  
DEL 1 DE ENERO AL 31 DE DICIEMBRE DEL 2023 A N U A L



Capítulo Concepto	Egresos				Subjetado
	Aprobado	Ampliaciones/ (Reducciones)	Modificado	Devengado	
<b>SERVICIOS PERSONALES.</b>	52,704,096.01	5,468,827.43	58,172,923.44	58,172,923.44	58,172,923.44
REMUNERACIONES AL PERSONAL DE CARACTER PERMANENTE.	33,585,049.82	563,096.20	34,128,145.82	34,128,145.82	34,128,145.82
REMUNERACIONES AL PERSONAL DE CARACTER TRANSITORIO.	0.00	0.00	0.00	0.00	0.00
REMUNERACIONES ADICIONALES Y ESPECIALES.	16,523,220.56	3,434,002.53	19,957,223.09	19,957,223.09	19,957,223.09
SEGURIDAD SOCIAL.	2,368,951.40	548,992.60	2,917,944.00	2,917,944.00	2,917,944.00
OTRAS PRESTACIONES SOCIALES Y ECONOMICAS.	173,172.04	-32,061.51	141,110.53	141,110.53	141,110.53
PREVISIONES.	0.00	0.00	0.00	0.00	0.00
PAGO DE ESTIMULOS A SERVIDORES PUBLICOS.	73,702.39	954,797.61	1,028,500.00	1,028,500.00	1,028,500.00
<b>MATERIALES Y SUMINISTROS.</b>	21,354,485.03	3,590,485.79	24,944,971.82	24,944,971.82	24,944,971.82
MATERIALES DE ADMINISTRACION, EMISION DE DOCUMENTOS Y ARTICULOS OFICIALES.	4,690,767.47	2,195,236.21	6,886,003.68	6,886,003.68	6,886,003.68
ALIMENTOS Y UTENSILIOS.	15,468.00	-15,468.00	0.00	0.00	0.00
MATERIAS PRIMAS Y MATERIALES DE PRODUCCION Y COMERCIALIZACION.	0.00	0.00	0.00	0.00	0.00
MATERIALES Y ARTICULOS DE CONSTRUCCION Y DE REPARACION.	1,480,162.33	-280,995.53	1,219,166.80	1,219,166.80	1,219,166.80
PRODUCTOS QUIMICOS, FARMACEUTICOS Y DE LABORATORIO.	1,347,832.38	-77,026.02	1,270,806.36	1,270,806.36	1,270,806.36
COMBUSTIBLES, LUBRICANTES Y ADITIVOS.	8,654,837.07	-86,996.53	8,567,837.54	8,567,837.54	8,567,837.54
VESTUARIO, BLANCOS, PRENDAS DE PROTECCION Y ARTICULOS DEPORTIVOS.	3,679,428.58	183,731.02	3,863,159.60	3,863,159.60	3,863,159.60
MATERIALES Y SUMINISTROS PARA SEGURIDAD.	0.00	0.00	0.00	0.00	0.00
HERRAMIENTAS, REFACCIONES Y ACCESORIOS MENORES.	1,488,000.20	1,631,995.64	3,117,995.84	3,117,995.84	3,117,995.84
<b>SERVICIOS GENERALES.</b>	16,682,599.04	2,289,784.77	18,972,383.81	18,972,383.81	18,972,383.81
SERVICIOS BASICOS.	7,957,037.86	87,214.87	8,024,252.53	8,024,252.53	8,024,252.53
SERVICIOS DE ARRENDAMIENTO.	0.00	0.00	0.00	0.00	0.00
SERVICIOS PROFESIONALES, CIENTIFICOS, TECNICOS Y OTROS SERVICIOS.	6,443,537.03	88,271.59	6,511,808.62	6,511,808.62	6,511,808.62
SERVICIOS FINANCIEROS, BANCARIOS Y COMERCIALES.	7,204.33	-2,570.13	4,634.20	4,634.20	4,634.20
SERVICIOS DE INSTALACION, REPARACION, MANTENIMIENTO Y CONSERVACION.	1,696,028.12	1,151,507.86	2,847,536.98	2,847,536.98	2,847,536.98
SERVICIOS DE COMUNICACION SOCIAL Y PUBLICIDAD.	0.00	0.00	0.00	0.00	0.00
SERVICIOS DE TRASLADO Y VIATICOS.	38,500.00	-38,500.00	0.00	0.00	0.00
SERVICIOS OFICIALES.	485,680.90	-345,012.90	150,678.00	150,678.00	150,678.00
OTROS SERVICIOS GENERALES.	25,000.00	1,388,873.48	1,413,873.48	1,413,873.48	1,413,873.48
<b>TRANSFERENCIAS, ASIGNACIONES, SUBSIDIOS Y OTRAS AYUDAS.</b>	2,294,800.50	2,498,504.39	4,794,304.89	4,794,304.89	4,794,304.89
TRANSFERENCIAS INTERNAS Y ASIGNACIONES AL SECTOR PUBLICO.	0.00	0.00	0.00	0.00	0.00
TRANSFERENCIAS AL RESTO DEL SECTOR PUBLICO.	2,294,800.50	2,498,504.39	4,794,304.89	4,794,304.89	4,794,304.89
SUBSIDIOS Y SUBVENCIONES.	0.00	0.00	0.00	0.00	0.00
AYUDAS SOCIALES.	0.00	0.00	0.00	0.00	0.00
PENSIONES Y JUBILACIONES.	0.00	0.00	0.00	0.00	0.00
TRANSFERENCIAS A FIDEICOMISOS, MANDATOS Y OTROS ANALOGOS.	0.00	0.00	0.00	0.00	0.00
TRANSFERENCIAS A LA SEGURIDAD SOCIAL.	0.00	0.00	0.00	0.00	0.00
DONATIVOS.	0.00	0.00	0.00	0.00	0.00
TRANSFERENCIAS AL EXTERIOR.	0.00	0.00	0.00	0.00	0.00
<b>BIENES MUEBLES, INMUEBLES E INTANGIBLES.</b>	1,100,000.00	1,991,980.90	3,092,030.90	3,092,030.90	3,092,030.90
MOBILIARIO Y EQUIPO DE ADMINISTRACION.	0.00	23,394.99	23,394.99	23,394.99	23,394.99
MOBILIARIO Y EQUIPO EDUCACIONAL Y RECREATIVO.	0.00	0.00	0.00	0.00	0.00
EQUIPO E INSTRUMENTAL, MEDICO Y DE LABORATORIO.	0.00	0.00	0.00	0.00	0.00
VEHICULOS Y EQUIPO DE TRANSPORTE.	0.00	2,642,469.22	2,642,469.22	2,642,469.22	2,642,469.22
EQUIPO DE DEFENSA Y SEGURIDAD.	0.00	0.00	0.00	0.00	0.00
MAQUINARIA, OTROS EQUIPOS Y HERRAMIENTAS.	0.00	-673,883.31	426,166.69	426,166.69	426,166.69

*[Handwritten signature and date]*

domingo 31 diciembre 2023 9:16:55 AM

CoRam-Contabilidad (Presupuesto completo)





H. AYUNTAMIENTO MUNICIPAL DE CHILAPA DE ALVAREZ, GRO.  
SECRETARIA DE FINANZAS MUNICIPALES  
SEGURIDAD PUBLICA



ESTADO ANALITICO DEL EJERCICIO DEL PRESUPUESTO DE EGRESOS  
Clasificación por Objeto del Gasto (Capítulo y Concepto)  
DEL 1 DE ENERO AL 31 DE DICIEMBRE DEL 2023 ANUAL

Capítulo Concepto	Egresos				Subjercicio
	Aprobado	Ampliaciones/ (Reducciones)	Modificado	Devenigado	
ACTIVOS BIOLÓGICOS.	0.00	0.00	0.00	0.00	0.00
BIENES INMUEBLES.	0.00	0.00	0.00	0.00	0.00
ACTIVOS INTANGIBLES.	0.00	0.00	0.00	0.00	0.00
INVERSION PUBLICA.	0.00	0.00	0.00	0.00	0.00
OBRA PUBLICA EN BIENES DE DOMINIO PUBLICO.	0.00	0.00	0.00	0.00	0.00
OBRA PUBLICA EN BIENES PROPIOS.	0.00	0.00	0.00	0.00	0.00
PROYECTOS PRODUCTIVOS Y ACCIONES DE FOMENTO.	0.00	0.00	0.00	0.00	0.00
INVERSIONES FINANCIERAS Y OTRAS PROVISIONES.	0.00	0.00	0.00	0.00	0.00
INVERSIONES PARA EL FOMENTO DE ACTIVIDADES PRODUCTIVAS.	0.00	0.00	0.00	0.00	0.00
ACCIONES Y PARTICIPACIONES DE CAPITAL.	0.00	0.00	0.00	0.00	0.00
COMPRA DE TITULOS Y VALORES.	0.00	0.00	0.00	0.00	0.00
CONCESION DE PRESTAMOS.	0.00	0.00	0.00	0.00	0.00
INVERSIONES EN FIDEICOMISOS, MANDATOS Y OTROS ANALOGOS.	0.00	0.00	0.00	0.00	0.00
OTRAS INVERSIONES FINANCIERAS.	0.00	0.00	0.00	0.00	0.00
PROVISIONES PARA CONTINGENCIAS Y OTRAS EROGACIONES ESPECIALES.	0.00	0.00	0.00	0.00	0.00
PARTICIPACIONES Y APORTACIONES.	0.00	0.00	0.00	0.00	0.00
APORTACIONES.	0.00	0.00	0.00	0.00	0.00
CONVENIOS.	0.00	0.00	0.00	0.00	0.00
DEUDA PUBLICA.	0.00	0.00	0.00	0.00	0.00
AMORTIZACION DE LA DEUDA PUBLICA.	0.00	0.00	0.00	0.00	0.00
INTERESES DE LA DEUDA PUBLICA.	0.00	0.00	0.00	0.00	0.00
COMISIONES DE LA DEUDA PUBLICA.	0.00	0.00	0.00	0.00	0.00
GASTOS DE LA DEUDA PUBLICA.	0.00	0.00	0.00	0.00	0.00
COSTO POR COBERTURAS.	0.00	0.00	0.00	0.00	0.00
APOYOS FINANCIEROS.	0.00	0.00	0.00	0.00	0.00
ADEUDOS DE EJERCICIOS FISCALES ANTERIORES (ADEFAS).	0.00	0.00	0.00	0.00	0.00
<b>Total del Gasto</b>	<b>94,116,431.68</b>	<b>15,760,683.28</b>	<b>109,867,014.86</b>	<b>109,867,014.86</b>	<b>109,867,014.86</b>

Bajo protesta de decir verdad declaramos que los Estados Financieros y sus Anexos son verdaderos, exactos y son responsabilidad del emisor.

H. AYUNTAMIENTO MUNICIPAL DE CHILAPA, GRO. 2021-2024  
 SECRETARIA DE FINANZAS  
 ELABORO: C.P. ESTEBAN GARCIA GARCIA  
 SECRETARIO DE FINANZAS MUNICIPALES

H. AYUNTAMIENTO MUNICIPAL DE CHILAPA, GRO. 2021-2024  
 SECRETARIA DE FINANZAS  
 ELABORO: LIC. JUAN LUIS ALT MIRANC FINO  
 TITULAR DEL ORGANISMO DE CONTROL INTERNO MUNICIPAL

REVISO:

C.P. ESTEBAN GARCIA GARCIA  
 SECRETARIO DE FINANZAS MUNICIPALES

LIC. JUAN LUIS ALT MIRANC FINO  
 TITULAR DEL ORGANISMO DE CONTROL INTERNO MUNICIPAL

domingo 31 diciembre 2023 9:16:55 AM

CoRam-Contabilidad (Presupuesto completo)

007067





H. AYUNTAMIENTO MUNICIPAL DE CHILAPA DE ALVAREZ, GRO.  
SECRETARIA DE FINANZAS MUNICIPALES  
CONVENIOS

ESTADO ANALITICO DEL EJERCICIO DEL PRESUPUESTO DE EGRESOS  
Clasificación por Objeto del Gasto (Capítulo y Concepto)  
DEL 1 DE ENERO AL 31 DE DICIEMBRE DEL 2023 A N U A L



Capítulo Concepto	Egresos				Subejercicio
	Aprobado	Ampliaciones/ (Reducciones)	Modificado	Devengado	
<b>SERVICIOS PERSONALES.</b>	0.00	0.00	0.00	0.00	0.00
REMUNERACIONES AL PERSONAL DE CARACTER PERMANENTE.	0.00	0.00	0.00	0.00	0.00
REMUNERACIONES AL PERSONAL DE CARACTER TRANSITORIO.	0.00	0.00	0.00	0.00	0.00
REMUNERACIONES ADICIONALES Y ESPECIALES.	0.00	0.00	0.00	0.00	0.00
SEGURIDAD SOCIAL.	0.00	0.00	0.00	0.00	0.00
OTRAS PRESTACIONES SOCIALES Y ECONOMICAS.	0.00	0.00	0.00	0.00	0.00
PREVISIONES.	0.00	0.00	0.00	0.00	0.00
PAGO DE ESTIMULOS A SERVIDORES PUBLICOS.	0.00	0.00	0.00	0.00	0.00
<b>MATERIALES Y SUMINISTROS.</b>	0.00	0.00	0.00	0.00	0.00
MATERIALES DE ADMINISTRACION, EMISION DE DOCUMENTOS Y ARTICULOS OFICIALES.	0.00	0.00	0.00	0.00	0.00
ALIMENTOS Y UTENSILIOS.	0.00	0.00	0.00	0.00	0.00
MATERIAS PRIMAS Y MATERIALES DE PRODUCCION Y COMERCIALIZACION.	0.00	0.00	0.00	0.00	0.00
MATERIALES Y ARTICULOS DE CONSTRUCCION Y DE REPARACION.	0.00	0.00	0.00	0.00	0.00
PRODUCTOS QUIMICOS, FARMACEUTICOS Y DE LABORATORIO.	0.00	0.00	0.00	0.00	0.00
COMBUSTIBLES, LUBRICANTES Y ADITIVOS.	0.00	0.00	0.00	0.00	0.00
VESTUARIO, BLANCOS, PRENDAS DE PROTECCION Y ARTICULOS DEPORTIVOS.	0.00	0.00	0.00	0.00	0.00
MATERIALES Y SUMINISTROS PARA SEGURIDAD.	0.00	0.00	0.00	0.00	0.00
HERRAMIENTAS, REFACCIONES Y ACCESORIOS MENORES.	0.00	0.00	0.00	0.00	0.00
<b>SERVICIOS GENERALES.</b>	0.00	1.53	1.53	0.00	1.53
SERVICIOS BASICOS.	0.00	0.00	0.00	0.00	0.00
SERVICIOS DE ARRENDAMIENTO.	0.00	0.00	0.00	0.00	0.00
SERVICIOS PROFESIONALES, CIENTIFICOS, TECNICOS Y OTROS SERVICIOS.	0.00	0.00	0.00	0.00	0.00
SERVICIOS FINANCIEROS, BANCARIOS Y COMERCIALES.	0.00	0.00	0.00	0.00	0.00
SERVICIOS DE INSTALACION, REPARACION, MANTENIMIENTO Y CONSERVACION.	0.00	1.53	1.53	0.00	1.53
SERVICIOS DE COMUNICACION SOCIAL Y PUBLICIDAD.	0.00	0.00	0.00	0.00	0.00
SERVICIOS DE TRASLADO Y VIATICOS.	0.00	0.00	0.00	0.00	0.00
SERVICIOS OFICIALES.	0.00	0.00	0.00	0.00	0.00
OTROS SERVICIOS GENERALES.	0.00	0.00	0.00	0.00	0.00
<b>TRANSFERENCIAS, ASIGNACIONES, SUBSIDIOS Y OTRAS AYUDAS.</b>	0.00	0.00	0.00	0.00	0.00
TRANSFERENCIAS INTERNAS Y ASIGNACIONES AL SECTOR PUBLICO.	0.00	0.00	0.00	0.00	0.00
TRANSFERENCIAS AL RESTO DEL SECTOR PUBLICO.	0.00	0.00	0.00	0.00	0.00
SUBSIDIOS Y SUBVENCIONES.	0.00	0.00	0.00	0.00	0.00
AYUDAS SOCIALES.	0.00	0.00	0.00	0.00	0.00
PENSIONES Y JUBILACIONES.	0.00	0.00	0.00	0.00	0.00
TRANSFERENCIAS A FIDEICOMISOS, MANDATOS Y OTROS ANALOGOS.	0.00	0.00	0.00	0.00	0.00
TRANSFERENCIAS A LA SEGURIDAD SOCIAL.	0.00	0.00	0.00	0.00	0.00
DONATIVOS.	0.00	0.00	0.00	0.00	0.00
TRANSFERENCIAS AL EXTERIOR.	0.00	0.00	0.00	0.00	0.00
<b>BIENES MUEBLES, INMUEBLES E INTANGIBLES.</b>	0.00	0.00	0.00	0.00	0.00
MOBILIARIO Y EQUIPO DE ADMINISTRACION.	0.00	0.00	0.00	0.00	0.00
MOBILIARIO Y EQUIPO EDUCACIONAL Y RECREATIVO.	0.00	0.00	0.00	0.00	0.00
EQUIPO E INSTRUMENTAL MEDICO Y DE LABORATORIO.	0.00	0.00	0.00	0.00	0.00
VEHICULOS Y EQUIPO DE TRANSPORTE.	0.00	0.00	0.00	0.00	0.00
EQUIPO DE DEFENSA Y SEGURIDAD.	0.00	0.00	0.00	0.00	0.00
MAQUINARIA, OTROS EQUIPOS Y HERRAMIENTAS.	0.00	0.00	0.00	0.00	0.00
<b>CoRam-Contabilidad (Presupuesto completo)</b>	0.00	0.00	0.00	0.00	0.00

007068





H. AYUNTAMIENTO MUNICIPAL DE CHILAPA DE ALVAREZ, GRO.  
SECRETARIA DE FINANZAS MUNICIPAL  
CONVENIOS



ESTADO ANALITICO DEL EJERCICIO DEL PRESUPUESTO DE EGRESOS  
Clasificación por Objeto del Gasto (Capítulo y Concepto)  
DEL 1 DE ENERO AL 31 DE DICIEMBRE DEL 2023 A N U A L

Capítulo Concepto	Egresos			Subejercicio	
	Aprobado	Ampliaciones/ (Reducciones)	Modificado		Devengado
ACTIVOS BIOLÓGICOS.	0.00	0.00	0.00	0.00	0.00
BIENES INMUEBLES.	0.00	0.00	0.00	0.00	0.00
ACTIVOS INTANGIBLES.	0.00	0.00	0.00	0.00	0.00
INVERSION PUBLICA.	0.00	0.00	0.00	0.00	0.00
OBRA PUBLICA EN BIENES DE DOMINIO PUBLICO.	0.00	0.00	0.00	0.00	0.00
OBRA PUBLICA EN BIENES PROPIOS.	0.00	0.00	0.00	0.00	0.00
PROYECTOS PRODUCTIVOS Y ACCIONES DE FOMENTO.	0.00	0.00	0.00	0.00	0.00
INVERSIONES FINANCIERAS Y OTRAS PROVISIONES.	0.00	0.00	0.00	0.00	0.00
INVERSIONES PARA EL FOMENTO DE ACTIVIDADES PRODUCTIVAS.	0.00	0.00	0.00	0.00	0.00
ACCIONES Y PARTICIPACIONES DE CAPITAL.	0.00	0.00	0.00	0.00	0.00
COMPRA DE TITULOS Y VALORES.	0.00	0.00	0.00	0.00	0.00
CONCESION DE PRESTAMOS.	0.00	0.00	0.00	0.00	0.00
INVERSIONES EN FIDEICOMISOS, MANDATOS Y OTROS ANALOGOS.	0.00	0.00	0.00	0.00	0.00
OTRAS INVERSIONES FINANCIERAS.	0.00	0.00	0.00	0.00	0.00
PROVISIONES PARA CONTINGENCIAS Y OTRAS EROGACIONES ESPECIALES.	0.00	0.00	0.00	0.00	0.00
PARTICIPACIONES Y APORTACIONES.	0.00	0.00	0.00	0.00	0.00
APORTACIONES.	0.00	0.00	0.00	0.00	0.00
CONVENIOS.	0.00	0.00	0.00	0.00	0.00
DEUDA PUBLICA.	0.00	0.00	0.00	0.00	0.00
AMORTIZACION DE LA DEUDA PUBLICA.	0.00	0.00	0.00	0.00	0.00
INTERESES DE LA DEUDA PUBLICA.	0.00	0.00	0.00	0.00	0.00
COMISIONES DE LA DEUDA PUBLICA.	0.00	0.00	0.00	0.00	0.00
GASTOS DE LA DEUDA PUBLICA.	0.00	0.00	0.00	0.00	0.00
COSTO POR COBERTURAS.	0.00	0.00	0.00	0.00	0.00
APOYOS FINANCIEROS.	0.00	0.00	0.00	0.00	0.00
ADEUDOS DE EJERCICIOS FISCALES ANTERIORES (ADEFAS).	0.00	0.00	0.00	0.00	0.00
<b>Total del Gasto</b>	<b>0.00</b>	<b>1.53</b>	<b>1.53</b>	<b>0.00</b>	<b>1.53</b>




LIC. ALBERTO GARCIA  
PRESIDENTE MUNICIPAL CONSTITUCIONAL



SECRETARIA DE FINANZAS  
C.P. ESTEBAN HAZUCA GARCIA  
SECRETARIO DE FINANZAS MUNICIPAL




SECRETARIA DE FINANZAS  
C.P. ESTEBAN HAZUCA GARCIA  
SECRETARIO DE FINANZAS MUNICIPAL



SECRETARIA DE FINANZAS  
C.P. ESTEBAN HAZUCA GARCIA  
SECRETARIO DE FINANZAS MUNICIPAL



SECRETARIA DE FINANZAS  
C.P. ESTEBAN HAZUCA GARCIA  
SECRETARIO DE FINANZAS MUNICIPAL



SECRETARIA DE FINANZAS  
C.P. ESTEBAN HAZUCA GARCIA  
SECRETARIO DE FINANZAS MUNICIPAL

007069



H. AYUNTAMIENTO MUNICIPAL DE CHILAPA DE ALVAREZ, GRO.  
SECRETARIA DE FINANZAS MUNICIPAL  
CONSOLIDADO



ESTADO ANALÍTICO DEL EJERCICIO DEL PRESUPUESTO DE EGRESOS  
Clasificación por Objeto del Gasto (Capítulo, Concepto y Partida Genérica)  
DEL 1 DE ENERO AL 31 DE DICIEMBRE DEL 2023

Capítulo Concepto Partida Genérica	Egresos				Subejercicio
	Aprobado	Ampliaciones/ (Reducciones)	Modificado	Devengado	
<b>SERVICIOS PERSONALES.</b>	163,566,462.02	-19,067,401.06	144,499,060.94	144,499,060.94	144,499,060.94
REMUNERACIONES AL PERSONAL DE CARACTER PERMANENTE.	89,335,812.21	-13,030,901.58	76,304,910.63	76,304,910.63	76,304,910.63
DIETAS.	0.00	0.00	0.00	0.00	0.00
HABERES.	0.00	0.00	0.00	0.00	0.00
SUELDOS BASE AL PERSONAL PERMANENTE.	0.00	0.00	0.00	0.00	0.00
REMUNERACIONES POR ADSCRIPCIÓN LABORAL EN EL EXTRANJERO.	0.00	0.00	0.00	0.00	0.00
REMUNERACIONES AL PERSONAL DE CARACTER TRANSITORIO.	89,335,812.21	-13,030,901.58	76,304,910.63	76,304,910.63	76,304,910.63
HONORARIOS ASIMILABLES A SALARIOS.	0.00	0.00	0.00	0.00	0.00
SUELDOS BASE AL PERSONAL EVENTUAL.	0.00	0.00	0.00	0.00	0.00
RETRIBUCIONES POR SERVICIOS DE CARACTER SOCIAL.	0.00	0.00	0.00	0.00	0.00
RETRIBUCION A LOS REPRESENTANTES DE LOS TRABAJADORES Y DE LOS PATRONES EN LA JUNTA DE CONCILIACION Y ARBITRAJE.	0.00	0.00	0.00	0.00	0.00
REMUNERACIONES ADICIONALES Y ESPECIALES.	0.00	0.00	0.00	0.00	0.00
PRIMAS POR AOS DE SERVICIOS EFECTIVOS PRESTADOS.	66,655,339.20	-8,555,336.87	57,100,002.33	57,100,002.33	57,100,002.33
PRIMAS DE VACACIONES, DOMINICAL Y GRATIFICACION DE FIN DE AÑO.	227,000.04	-37,120.04	189,880.00	189,880.00	189,880.00
HORAS EXTRAORDINARIAS	19,714,609.29	-2,469,824.03	17,244,785.26	17,244,785.26	17,244,785.26
COMPENSACIONES.	11,579,069.15	1,632,862.45	13,211,931.60	13,211,931.60	13,211,931.60
SOBRESUABERES.	35,134,640.72	-8,681,275.25	26,453,365.47	26,453,365.47	26,453,365.47
ASIGNACIONES DE TECNICO, DE MANDO, POR COMISION, DE VUELO Y DE TECNICO ESPECIAL.	0.00	0.00	0.00	0.00	0.00
HONORARIOS ESPECIALES.	0.00	0.00	0.00	0.00	0.00
PARTICIPACIONES POR VIGILANCIA EN EL CUMPLIMIENTO DE LAS LEYES Y CUSTODIA DE VALORES.	0.00	0.00	0.00	0.00	0.00
<b>SEGURIDAD SOCIAL.</b>	2,368,951.40	548,992.60	2,917,944.00	2,917,944.00	2,917,944.00
APORTACIONES DE SEGURIDAD SOCIAL.	0.00	0.00	0.00	0.00	0.00
APORTACIONES A FONDOS DE VIVIENDA.	0.00	0.00	0.00	0.00	0.00
APORTACIONES AL SISTEMA PARA EL RETIRO.	0.00	0.00	0.00	0.00	0.00
APORTACIONES PARA SEGUROS.	2,368,951.40	548,992.60	2,917,944.00	2,917,944.00	2,917,944.00
OTRAS PRESTACIONES SOCIALES Y ECONOMICAS.	4,221,760.59	-72,856.61	4,148,903.98	4,148,903.98	4,148,903.98
CUOTAS PARA EL FONDO DE AHORRO Y FONDO DE TRABAJO.	0.00	0.00	0.00	0.00	0.00
INDEMNIZACIONES.	3,561,000.00	21,365.12	3,602,365.12	3,602,365.12	3,602,365.12
PRESTACIONES Y HABERES DE RETIRO.	0.00	0.00	0.00	0.00	0.00
PRESTACIONES CONTRACTUALES.	640,760.59	-94,221.73	546,538.86	546,538.86	546,538.86
APOYOS A LA CAPACITACION DE LOS SERVIDORES PUBLICOS.	0.00	0.00	0.00	0.00	0.00
OTRAS PRESTACIONES SOCIALES Y ECONOMICAS.	0.00	0.00	0.00	0.00	0.00
PREVISIONES.	280,500.00	-280,500.00	0.00	0.00	0.00
PREVISIONES DE CARACTER LABORAL, ECONOMICA Y DE SEGURIDAD SOCIAL.	280,500.00	-280,500.00	0.00	0.00	0.00
PAGO DE ESTIMULOS A SERVIDORES PUBLICOS.	703,898.62	3,323,221.38	4,027,120.00	4,027,120.00	4,027,120.00
ESTIMULOS.	703,898.62	3,323,221.38	4,027,120.00	4,027,120.00	4,027,120.00
RECOMPENSAS.	0.00	0.00	0.00	0.00	0.00
<b>MATERIALES Y SUMINISTROS.</b>	34,410,607.46	34,011,517.00	68,422,124.46	68,422,124.46	68,422,124.46
MATERIALES DE ADMINISTRACION, EMISION DE DOCUMENTOS Y ARTICULOS OFICIALES.	8,246,608.59	19,228,066.38	27,474,674.97	27,474,674.97	27,474,674.97
MATERIALES, UTILES Y EQUIPOS MENORES DE OFICINA.	3,985,524.77	7,528,630.67	11,514,355.44	11,514,355.44	11,514,355.44
MATERIALES Y UTILES DE IMPRESION Y REPRODUCCION.	552,380.78	866,640.41	1,419,021.19	1,419,021.19	1,419,021.19
MATERIAL ESTADISTICO Y GEOGRAFICO.	0.00	0.00	0.00	0.00	0.00
MATERIALES, UTILES Y EQUIPOS MENORES DE TECNOLOGIAS DE LA INFORMACION Y COMUNICACIONES.	809,890.54	6,646,454.79	7,456,345.33	7,456,345.33	7,456,345.33
MATERIAL IMPRESO E INFORMACION DIGITAL.	3,080.00	262,251.00	265,331.00	265,331.00	265,331.00
MATERIAL DE LIMPIEZA.	2,895,732.50	3,923,869.51	6,819,602.01	6,819,602.01	6,819,602.01

*[Handwritten signature]*

007070





H. AYUNTAMIENTO MUNICIPAL DE CHILAPA DE ALVAREZ, GRO.  
SECRETARIA DE FINANZAS MUNICIPALES  
CONSOLIDADO

ESTADO ANALITICO DEL EJERCICIO DEL PRESUPUESTO DE EGRESOS  
Clasificación por Objeto del Gasto (Capítulo, Concepto y Partida Genérica)  
DEL 1 DE ENERO AL 31 DE DICIEMBRE DEL 2023



Capítulo Concepto Partida Genérica	Egresos					Subejercicio
	Aprobado	Ampliaciones/ (Reducciones)	Modificado	Devengado	Pagado	
MATERIALES Y UTILES DE ENSEANZA.	0.00	0.00	0.00	0.00	0.00	0.00
MATERIALES PARA EL REGISTRO E IDENTIFICACION DE BIENES Y PERSONAS.	0.00	0.00	0.00	0.00	0.00	0.00
ALIMENTOS Y UTENSILIOS.	48,508.00	-48,508.00	0.00	0.00	0.00	0.00
PRODUCTOS ALIMENTICIOS PARA PERSONAS.	46,908.00	-46,908.00	0.00	0.00	0.00	0.00
PRODUCTOS ALIMENTICIOS PARA ANIMALES.	0.00	0.00	0.00	0.00	0.00	0.00
UTENSILIOS PARA EL SERVICIO DE ALIMENTACION.	1,600.00	-1,600.00	0.00	0.00	0.00	0.00
MATERIAS PRIMAS Y MATERIALES DE PRODUCCION Y COMERCIALIZACION.	193,250.86	-193,250.86	0.00	0.00	0.00	0.00
PRODUCTOS ALIMENTICIOS, AGROPECUARIOS Y FORESTALES ADQUIRIDOS COMO MATERIA PRIMA.	193,250.86	-193,250.86	0.00	0.00	0.00	0.00
INSUMOS TEXTILES ADQUIRIDOS COMO MATERIA PRIMA.	0.00	0.00	0.00	0.00	0.00	0.00
PRODUCTOS DE PAPEL, CARTON E IMPRESOS ADQUIRIDOS COMO MATERIA PRIMA.	0.00	0.00	0.00	0.00	0.00	0.00
COMBUSTIBLES, LUBRICANTES, ADITIVOS, CARBON Y SUS DERIVADOS ADQUIRIDOS COMO MATERIA PRIMA.	0.00	0.00	0.00	0.00	0.00	0.00
PRODUCTOS QUIMICOS, FARMACEUTICOS Y DE LABORATORIO ADQUIRIDOS COMO MATERIA PRIMA.	0.00	0.00	0.00	0.00	0.00	0.00
PRODUCTOS METALICOS Y A BASE DE MINERALES NO METALICOS ADQUIRIDOS COMO MATERIA PRIMA.	0.00	0.00	0.00	0.00	0.00	0.00
PRODUCTOS DE CUERO, PIEL, PLASTICO Y HULE ADQUIRIDOS COMO MATERIA PRIMA.	0.00	0.00	0.00	0.00	0.00	0.00
MERCANCIAS ADQUIRIDAS PARA SU COMERCIALIZACION.	0.00	0.00	0.00	0.00	0.00	0.00
OTROS PRODUCTOS ADQUIRIDOS COMO MATERIA PRIMA.	0.00	0.00	0.00	0.00	0.00	0.00
MATERIALES Y ARTICULOS DE CONSTRUCCION Y DE REPARACION.	2,420,743.16	10,233,439.62	12,654,182.78	12,654,182.78	12,654,182.78	0.00
PRODUCTOS MINERALES NO METALICOS.	15,686.01	2,463.99	18,150.00	18,150.00	18,150.00	0.00
CEMENTO Y PRODUCTOS DE CONCRETO.	22,071.74	3,083,536.26	3,105,608.00	3,105,608.00	3,105,608.00	0.00
CAL, YESO Y PRODUCTOS DE YESO.	0.00	0.00	0.00	0.00	0.00	0.00
MADERA Y PRODUCTOS DE MADERA.	147,030.22	1,680,631.39	1,827,661.61	1,827,661.61	1,827,661.61	0.00
VIDRIO Y PRODUCTOS DE VIDRIO.	22,939.41	-22,939.41	0.00	0.00	0.00	0.00
MATERIAL ELECTRICO Y ELECTRONICO.	1,059,198.67	1,135,941.30	2,195,139.97	2,195,139.97	2,195,139.97	0.00
ARTICULOS METALICOS PARA LA CONSTRUCCION.	83,992.82	1,800,377.97	1,884,370.79	1,884,370.79	1,884,370.79	0.00
MATERIALES COMPLEMENTARIOS.	3,710.00	-3,710.00	0.00	0.00	0.00	0.00
OTROS MATERIALES Y ARTICULOS DE CONSTRUCCION Y REPARACION.	1,006,114.29	2,577,136.12	3,643,250.41	3,643,250.41	3,643,250.41	0.00
PRODUCTOS QUIMICOS, FARMACEUTICOS Y DE LABORATORIO.	2,201,797.66	1,372,246.76	3,674,044.42	3,674,044.42	3,674,044.42	0.00
PRODUCTOS QUIMICOS BASICOS.	0.00	0.00	0.00	0.00	0.00	0.00
FERTILIZANTES, PESTICIDAS Y OTROS AGROQUIMICOS.	155,930.00	611,070.00	767,000.00	767,000.00	767,000.00	0.00
MEDICINAS Y PRODUCTOS FARMACEUTICOS.	141,731.00	-141,731.00	0.00	0.00	0.00	0.00
MATERIALES, ACCESORIOS Y SUMINISTROS MEDICOS.	1,633,236.66	-150,811.50	1,482,425.16	1,482,425.16	1,482,425.16	0.00
MATERIALES, ACCESORIOS Y SUMINISTROS DE LABORATORIO.	0.00	0.00	0.00	0.00	0.00	0.00
FIBRAS SINTETICAS, HULES, PLASTICOS Y DERIVADOS.	270,900.00	1,053,722.26	1,324,622.26	1,324,622.26	1,324,622.26	0.00
OTROS PRODUCTOS QUIMICOS.	0.00	0.00	0.00	0.00	0.00	0.00
COMBUSTIBLES, LUBRICANTES Y ADITIVOS.	15,306,762.67	-725,072.86	14,581,689.81	14,581,689.81	14,581,689.81	0.00
COMBUSTIBLES, LUBRICANTES Y ADITIVOS.	15,306,762.67	-725,072.86	14,581,689.81	14,581,689.81	14,581,689.81	0.00
CARBON Y SUS DERIVADOS.	0.00	0.00	0.00	0.00	0.00	0.00
VESTUARIO, BLANCOS, PRENDAS DE PROTECCION Y ARTICULOS DEPORTIVOS.	3,855,815.98	557,001.46	4,412,817.44	4,412,817.44	4,412,817.44	0.00
VESTUARIO Y UNIFORMES.	3,716,388.58	150,977.82	3,867,366.40	3,867,366.40	3,867,366.40	0.00
PRENDAS DE SEGURIDAD Y PROTECCION PERSONAL.	74,267.40	45,373.19	119,640.59	119,640.59	119,640.59	0.00
ARTICULOS DEPORTIVOS.	65,160.00	360,650.45	425,810.45	425,810.45	425,810.45	0.00
PRODUCTOS TEXTILES.	0.00	0.00	0.00	0.00	0.00	0.00
BLANCOS Y OTROS PRODUCTOS TEXTILES, EXCEPTO PRENDAS DE VESTIR.	0.00	0.00	0.00	0.00	0.00	0.00
MATERIALES Y SUMINISTROS PARA SEGURIDAD.	0.00	0.00	0.00	0.00	0.00	0.00
SUSTANCIAS Y MATERIALES EXPLOSIVOS.	0.00	0.00	0.00	0.00	0.00	0.00

007071









H. AYUNTAMIENTO MUNICIPAL DE CHILAPA DE ALVAREZ, GRO.  
SECRETARIA DE FINANZAS MUNICIPAL  
CONSOLIDADO

ESTADO ANALÍTICO DEL EJERCICIO DEL PRESUPUESTO DE EGRESOS  
Clasificación por Objeto del Gasto (Capítulo, Concepto y Partida Genérica)  
DEL 1 DE ENERO AL 31 DE DICIEMBRE DEL 2023



Capítulo Concepto Partida Genérica	Egresos				Subejercicio
	Aprobado	Ampliaciones/ (Reducciones)	Modificado	Devengado	
SERVICIOS DE COBRANZA, INVESTIGACION CREDITICIA Y SIMILAR.	0.00	0.00	0.00	0.00	0.00
SERVICIOS DE RECAUDACION, TRASLADO Y CUSTODIA DE VALORES.	0.00	0.00	0.00	0.00	0.00
SEGUROS DE RESPONSABILIDAD PATRIMONIAL Y FRANZAS.	0.00	0.00	0.00	0.00	0.00
SEGURO DE BIENES PATRIMONIALES.	109,034.58	-58,574.58	50,460.00	50,460.00	50,460.00
ALMACENAJE, ENWASE Y EMBALAJE.	0.00	0.00	0.00	0.00	0.00
FLETES Y MANIOBRAS.	4,670.00	-3,670.00	900.00	900.00	900.00
COMISIONES POR VENTAS.	0.00	0.00	0.00	0.00	0.00
SERVICIOS FINANCIEROS, BANCARIOS Y COMERCIALES INTEGRALES.	0.00	0.00	0.00	0.00	0.00
SERVICIOS DE INSTALACION, REPARACION, MANTENIMIENTO Y CONSERVACION.	4,500,480.54	-354,851.72	4,145,628.82	4,145,628.06	4,145,628.06
CONSERVACION Y MANTENIMIENTO MENOR DE INMUEBLES.	7,897.00	-7,897.00	0.00	0.00	0.00
INSTALACION, REPARACION Y MANTENIMIENTO DE MOBILIARIO Y EQUIPO DE ADMINISTRACION, EDUCACIONAL Y RECREATIVO.	56,349.95	150,725.34	207,075.29	207,075.29	207,075.29
INSTALACION, REPARACION Y MANTENIMIENTO DE EQUIPO DE COMPUTO Y TECNOLOGIA DE LA INFORMACION.	259,186.40	-64,236.00	194,950.40	194,950.40	194,950.40
INSTALACION, REPARACION Y MANTENIMIENTO DE EQUIPO E INSTRUMENTAL MEDICO Y DE LABORATORIO.	0.00	0.00	0.00	0.00	0.00
REPARACION Y MANTENIMIENTO DE EQUIPO DE TRANSPORTE.	4,153,646.42	-486,332.77	3,666,712.65	3,666,711.89	3,666,711.89
REPARACION Y MANTENIMIENTO DE EQUIPO DE DEFENSA Y SEGURIDAD.	0.00	0.00	0.00	0.00	0.00
INSTALACION, REPARACION Y MANTENIMIENTO DE MAQUINARIA, OTROS EQUIPOS Y HERRAMIENTA.	22,471.77	28,850.55	51,322.32	51,322.32	51,322.32
SERVICIOS DE LIMPIEZA Y MANEJO DE DESECHOS.	0.00	11,298.00	11,298.00	11,298.00	11,298.00
SERVICIOS DE JARDINERIA Y FUMIGACION.	930.00	13,339.16	14,269.16	14,269.16	14,269.16
SERVICIOS DE COMUNICACION SOCIAL Y PUBLICIDAD.	394,067.02	-199,145.77	194,921.25	194,921.25	194,921.25
DIFFUSION POR RADIO, TELEVISION Y OTROS MEDIOS DE MENSAJES SOBRE PROGRAMAS Y ACTIVIDADES GUBERNAMENTALES.	229,972.02	-34,950.77	194,921.25	194,921.25	194,921.25
DIFFUSION POR RADIO, TELEVISION Y OTROS MEDIOS DE MENSAJES COMERCIALES PARA PROMOVER LA VENTA DE BIENES O SERVICIOS.	0.00	0.00	0.00	0.00	0.00
SERVICIOS DE CREATIVIDAD, PREPRODUCCION Y PRODUCCION DE PUBLICIDAD, EXCEPTO INTERNET.	0.00	0.00	0.00	0.00	0.00
SERVICIOS DE REVELADO DE FOTOGRAFIAS.	11,410.00	-11,410.00	0.00	0.00	0.00
SERVICIOS DE LA INDUSTRIA FILMICA, DEL SONIDO Y DEL VIDEO.	152,785.00	-152,785.00	0.00	0.00	0.00
SERVICIO DE CREACION Y DIFFUSION DE CONTENIDO EXCLUSIVAMENTE A TRAVES DE INTERNET.	0.00	0.00	0.00	0.00	0.00
OTROS SERVICIOS DE INFORMACION.	799,167.54	-394,271.54	404,916.00	404,916.00	404,916.00
SERVICIOS DE TRASLADO Y VIATICOS.	0.00	0.00	0.00	0.00	0.00
PASAJES AEREOS.	38,540.00	-38,540.00	0.00	0.00	0.00
PASAJES TERRESTRES.	0.00	0.00	0.00	0.00	0.00
PASAJES MARITIMOS, LACUSTRES Y FLUVIALES.	0.00	0.00	0.00	0.00	0.00
AUTOTRANSPORTE.	13,140.00	-13,140.00	0.00	0.00	0.00
VIATICOS EN EL PAIS.	0.00	0.00	0.00	0.00	0.00
VIATICOS EN EL EXTRANJERO.	0.00	0.00	0.00	0.00	0.00
GASTOS DE INSTALACION Y TRASLADO DE MEVIAE.	745,867.54	-340,971.54	404,916.00	404,916.00	404,916.00
SERVICIOS INTEGRALES DE TRASLADO Y VIATICOS.	1,620.00	-1,620.00	0.00	0.00	0.00
OTROS SERVICIOS DE TRASLADO Y HOSPEDAJE.	3,763,865.62	4,171,115.65	7,935,001.27	7,935,001.27	7,935,001.27
SERVICIOS OFICIALES.	0.00	0.00	0.00	0.00	0.00
GASTOS DE CEREMONIAL.	3,491,735.62	3,084,245.65	6,575,981.27	6,575,981.27	6,575,981.27
GASTOS DE ORDEN SOCIAL Y CULTURAL.	0.00	0.00	0.00	0.00	0.00
CONGRESOS Y CONVENCIONES.	0.00	0.00	0.00	0.00	0.00
EXPOSICIONES.	0.00	0.00	0.00	0.00	0.00
GASTOS DE REPRESENTACION.	272,150.00	1,066,970.00	1,359,120.00	1,359,120.00	1,359,120.00
OTROS SERVICIOS GENERALES.	1,252,120.39	6,074,123.55	7,326,243.94	7,326,243.94	7,326,243.94
SERVICIOS FUNERARIOS Y DE CEMENTERIOS.	0.00	0.00	0.00	0.00	0.00
IMPUESTOS Y DERECHOS.	357,030.00	1,810,677.00	2,167,707.00	2,167,707.00	2,167,707.00

007073





H. AYUNTAMIENTO MUNICIPAL DE CHILAPA DE ALVAREZ, GRO.  
SECRETARIA DE FINANZAS MUNICIPALES  
CONSOLIDADO



ESTADO ANALÍTICO DEL EJERCICIO DEL PRESUPUESTO DE EGRESOS  
Clasificación por Objeto del Gasto (Capítulo, Concepto y Partida Genérica)  
DEL 1 DE ENERO AL 31 DE DICIEMBRE DEL 2023

Capítulo Concepto Partida Genérica	Egresos					Subejercicio
	Aprobado	Ampliaciones/ (Reducciones)	Modificado	Devengado	Pagado	
IMPUESTOS Y DERECHOS DE IMPORTACION.	0.00	0.00	0.00	0.00	0.00	0.00
SENTENCIAS Y RESOLUCIONES POR AUTORIDAD COMPETENTE.	0.00	13,122.46	13,122.46	13,122.46	13,122.46	0.00
PENAS, MULTAS, ACCESORIOS Y ACTUALIZACIONES.	571,248.07	1,822,621.39	2,493,869.46	2,493,869.46	2,493,869.46	0.00
OTROS GASTOS POR RESPONSABILIDADES.	0.00	0.00	0.00	0.00	0.00	0.00
UTILIDADES.	0.00	0.00	0.00	0.00	0.00	0.00
IMPUESTO SOBRE NOMINAS Y OTROS QUE SE DERIVEN DE UNA RELACION LABORAL.	223,942.32	2,427,706.68	2,651,351.00	2,651,351.00	2,651,351.00	0.00
OTROS SERVICIOS GENERALES.	0.00	0.00	0.00	0.00	0.00	0.00
<b>TRANSFERENCIAS, ASIGNACIONES, SUBSIDIOS Y OTRAS AYUDAS.</b>	<b>5,193,743.34</b>	<b>13,173,562.43</b>	<b>18,367,325.77</b>	<b>18,367,325.77</b>	<b>18,367,325.77</b>	<b>0.00</b>
TRANSFERENCIAS INTERNAS Y ASIGNACIONES AL SECTOR PUBLICO.	0.00	0.00	0.00	0.00	0.00	0.00
ASIGNACIONES PRESUPUESTARIAS AL PODER EJECUTIVO.	0.00	0.00	0.00	0.00	0.00	0.00
ASIGNACIONES PRESUPUESTARIAS AL PODER LEGISLATIVO.	0.00	0.00	0.00	0.00	0.00	0.00
ASIGNACIONES PRESUPUESTARIAS AL PODER JUDICIAL.	0.00	0.00	0.00	0.00	0.00	0.00
ASIGNACIONES PRESUPUESTARIAS A ORGANISMOS AUTONOMOS.	0.00	0.00	0.00	0.00	0.00	0.00
TRANSFERENCIAS INTERNAS OTORGADAS A ENTIDADES PARAESTATALES NO EMPRESARIALES Y NO FINANCIERAS.	0.00	0.00	0.00	0.00	0.00	0.00
TRANSFERENCIAS INTERNAS OTORGADAS A ENTIDADES PARAESTATALES EMPRESARIALES Y NO FINANCIERAS.	0.00	0.00	0.00	0.00	0.00	0.00
TRANSFERENCIAS INTERNAS OTORGADAS A FIDEICOMISOS PUBLICOS EMPRESARIALES Y NO FINANCIEROS.	0.00	0.00	0.00	0.00	0.00	0.00
TRANSFERENCIAS INTERNAS OTORGADAS A INSTITUCIONES PARAESTATALES PUBLICAS FINANCIERAS.	0.00	0.00	0.00	0.00	0.00	0.00
TRANSFERENCIAS INTERNAS OTORGADAS A FIDEICOMISOS PUBLICOS FINANCIEROS.	0.00	0.00	0.00	0.00	0.00	0.00
<b>TRANSFERENCIAS AL RESTO DEL SECTOR PUBLICO.</b>	<b>0.00</b>	<b>0.00</b>	<b>0.00</b>	<b>0.00</b>	<b>0.00</b>	<b>0.00</b>
TRANSFERENCIAS OTORGADAS A ENTIDADES PARAESTATALES NO EMPRESARIALES Y NO FINANCIERAS.	0.00	0.00	0.00	0.00	0.00	0.00
TRANSFERENCIAS OTORGADAS PARA ENTIDADES PARAESTATALES EMPRESARIALES Y NO FINANCIERAS.	0.00	0.00	0.00	0.00	0.00	0.00
TRANSFERENCIAS OTORGADAS PARA INSTITUCIONES PARAESTATALES PUBLICAS FINANCIERAS.	0.00	0.00	0.00	0.00	0.00	0.00
TRANSFERENCIAS OTORGADAS A ENTIDADES FEDERATIVAS Y MUNICIPIOS.	0.00	0.00	0.00	0.00	0.00	0.00
TRANSFERENCIAS A FIDEICOMISOS DE ENTIDADES FEDERATIVAS Y MUNICIPIOS.	0.00	0.00	0.00	0.00	0.00	0.00
<b>SUBSIDIOS Y SUBVENCIONES.</b>	<b>0.00</b>	<b>0.00</b>	<b>0.00</b>	<b>0.00</b>	<b>0.00</b>	<b>0.00</b>
SUBSIDIOS A LA PRODUCCION.	0.00	0.00	0.00	0.00	0.00	0.00
SUBSIDIOS A LA DISTRIBUCION.	0.00	0.00	0.00	0.00	0.00	0.00
SUBSIDIOS A LA INVERSION.	0.00	0.00	0.00	0.00	0.00	0.00
SUBSIDIOS A LA PRESTACION DE SERVICIOS PUBLICOS.	0.00	0.00	0.00	0.00	0.00	0.00
SUBSIDIOS PARA CUBRIR DIFERENCIALES DE TASAS DE INTERES.	0.00	0.00	0.00	0.00	0.00	0.00
SUBSIDIOS A LA VIVIENDA.	0.00	0.00	0.00	0.00	0.00	0.00
SUBVENCIONES AL CONSUMO.	0.00	0.00	0.00	0.00	0.00	0.00
SUBVENCIONES A ENTIDADES FEDERATIVAS Y MUNICIPIOS.	0.00	0.00	0.00	0.00	0.00	0.00
OTROS SUBSIDIOS.	0.00	0.00	0.00	0.00	0.00	0.00
<b>AYUDAS SOCIALES.</b>	<b>5,193,743.34</b>	<b>13,173,562.43</b>	<b>18,367,325.77</b>	<b>18,367,325.77</b>	<b>18,367,325.77</b>	<b>0.00</b>
AYUDAS SOCIALES A PERSONAS.	4,513,031.34	13,854,294.43	18,367,325.77	18,367,325.77	18,367,325.77	0.00
BECAS Y OTRAS AYUDAS PARA PROGRAMAS DE CAPACITACION.	0.00	0.00	0.00	0.00	0.00	0.00
AYUDAS SOCIALES A INSTITUCIONES DE ENSEÑANZA.	0.00	0.00	0.00	0.00	0.00	0.00
AYUDAS SOCIALES A ACTIVIDADES CIENTIFICAS O ACADEMICAS.	0.00	0.00	0.00	0.00	0.00	0.00
AYUDAS SOCIALES A INSTITUCIONES SIN FINES DE LUCRO.	0.00	0.00	0.00	0.00	0.00	0.00
AYUDAS SOCIALES A COOPERATIVAS.	0.00	0.00	0.00	0.00	0.00	0.00
AYUDAS SOCIALES A ENTIDADES DE INTERES PUBLICO.	0.00	0.00	0.00	0.00	0.00	0.00
AYUDAS POR DESASTRES NATURALES Y OTROS SINIESTROS.	0.00	0.00	0.00	0.00	0.00	0.00
<b>PENSIONES Y JUBILACIONES.</b>	<b>0.00</b>	<b>0.00</b>	<b>0.00</b>	<b>0.00</b>	<b>0.00</b>	<b>0.00</b>
PENSIONES.	0.00	0.00	0.00	0.00	0.00	0.00

007074





H. AYUNTAMIENTO MUNICIPAL DE CHILAPA DE ALVAREZ, GRO.  
SECRETARÍA DE FINANZAS MUNICIPALES  
CONSOLIDADO



ESTADO ANALÍTICO DEL EJERCICIO DEL PRESUPUESTO DE EGRESOS  
Clasificación por Objeto del Gasto (Capítulo, Concepto y Partida Genérica)  
DEL 1 DE ENERO AL 31 DE DICIEMBRE DEL 2023

Capítulo Concepto Partida Genérica	Egresos				Subejercicio
	Aprobado	Ampliaciones/ (Reducciones)	Modificado	Devengado	
JUBILACIONES.	0.00	0.00	0.00	0.00	0.00
OTRAS PENSIONES Y JUBILACIONES.	0.00	0.00	0.00	0.00	0.00
TRANSFERENCIAS A FIDEICOMISOS, MANDATOS Y OTROS ANALOGOS.	0.00	0.00	0.00	0.00	0.00
TRANSFERENCIAS A FIDEICOMISOS DEL PODER EJECUTIVO.	0.00	0.00	0.00	0.00	0.00
TRANSFERENCIAS A FIDEICOMISOS DEL PODER LEGISLATIVO.	0.00	0.00	0.00	0.00	0.00
TRANSFERENCIAS A FIDEICOMISOS DEL PODER JUDICIAL.	0.00	0.00	0.00	0.00	0.00
TRANSFERENCIAS A FIDEICOMISOS PUBLICOS DE ENTIDADES PARAESTATALES NO EMPRESARIALES Y NO FINANCIERAS.	0.00	0.00	0.00	0.00	0.00
TRANSFERENCIAS A FIDEICOMISOS PUBLICOS DE ENTIDADES PARAESTATALES EMPRESARIALES Y NO FINANCIERAS.	0.00	0.00	0.00	0.00	0.00
TRANSFERENCIAS A FIDEICOMISOS DE INSTITUCIONES PUBLICAS FINANCIERAS.	0.00	0.00	0.00	0.00	0.00
OTRAS TRANSFERENCIAS A FIDEICOMISOS.	0.00	0.00	0.00	0.00	0.00
TRANSFERENCIAS A LA SEGURIDAD SOCIAL.	0.00	0.00	0.00	0.00	0.00
TRANSFERENCIAS POR OBLIGACION DE LEY.	0.00	0.00	0.00	0.00	0.00
DONATIVOS.	0.00	0.00	0.00	0.00	0.00
DONATIVOS A INSTITUCIONES SIN FINES DE LUCRO.	0.00	0.00	0.00	0.00	0.00
DONATIVOS A ENTIDADES FEDERATIVAS.	0.00	0.00	0.00	0.00	0.00
DONATIVOS A FIDEICOMISOS PRIVADOS.	0.00	0.00	0.00	0.00	0.00
DONATIVOS A FIDEICOMISOS ESTATALES.	0.00	0.00	0.00	0.00	0.00
DONATIVOS INTERNACIONALES.	0.00	0.00	0.00	0.00	0.00
TRANSFERENCIAS AL EXTERIOR.	0.00	0.00	0.00	0.00	0.00
TRANSFERENCIAS PARA GOBIERNOS EXTRANJEROS.	0.00	0.00	0.00	0.00	0.00
TRANSFERENCIAS PARA ORGANISMOS INTERNACIONALES.	0.00	0.00	0.00	0.00	0.00
TRANSFERENCIAS PARA EL SECTOR PRIVADO EXTERNO.	0.00	0.00	0.00	0.00	0.00
BIENES MUEBLES, INMUEBLES E INTANGIBLES.	1,243,513.01	2,183,017.89	3,426,530.90	3,426,530.90	3,426,530.90
MOBILIARIO Y EQUIPO DE ADMINISTRACION.	13,440.01	344,454.98	357,894.99	357,894.99	357,894.99
MUEBLES DE OFICINA Y ESTANTERIA.	6,840.00	237,659.96	244,499.96	244,499.96	244,499.96
MUEBLES, EXCEPTO DE OFICINA Y ESTANTERIA.	0.00	0.00	0.00	0.00	0.00
BIENES ARTISTICOS, CULTURALES Y CIENTIFICOS.	0.00	0.00	0.00	0.00	0.00
OBJETOS DE VALOR.	0.00	0.00	0.00	0.00	0.00
EQUIPO DE COMPUTO Y DE TECNOLOGIAS DE LA INFORMACION.	2,820.00	13,579.99	16,399.99	16,399.99	16,399.99
OTROS MOBILIARIOS Y EQUIPOS DE ADMINISTRACION.	3,780.01	93,215.03	96,995.04	96,995.04	96,995.04
MOBILIARIO Y EQUIPO EDUCACIONAL Y RECREATIVO.	33,527.00	-33,527.00	0.00	0.00	0.00
EQUIPOS Y APARATOS AUDIOVISUALES.	33,127.00	-33,127.00	0.00	0.00	0.00
APARATOS DEPORTIVOS.	0.00	0.00	0.00	0.00	0.00
CAMARAS FOTOGRAFICAS Y DE VIDEO.	400.00	-400.00	0.00	0.00	0.00
OTRO MOBILIARIO Y EQUIPO EDUCACIONAL Y RECREATIVO.	0.00	0.00	0.00	0.00	0.00
EQUIPO E INSTRUMENTAL MEDICO Y DE LABORATORIO.	1,800.00	-1,600.00	0.00	0.00	0.00
EQUIPO MEDICO Y DE LABORATORIO.	1,800.00	-1,600.00	0.00	0.00	0.00
INSTRUMENTAL MEDICO Y DE LABORATORIO.	0.00	2,542,469.22	2,542,469.22	2,542,469.22	2,542,469.22
VEHICULOS Y EQUIPO DE TRANSPORTE.	0.00	2,542,469.22	2,542,469.22	2,542,469.22	2,542,469.22
VEHICULOS Y EQUIPO TERRESTRE.	0.00	2,542,469.22	2,542,469.22	2,542,469.22	2,542,469.22
CARRROCERIAS Y REMOLQUES.	0.00	0.00	0.00	0.00	0.00
EQUIPO AEROSPAZIAL.	0.00	0.00	0.00	0.00	0.00
EQUIPO FERROVIARIO.	0.00	0.00	0.00	0.00	0.00
EMBARCACIONES.	0.00	0.00	0.00	0.00	0.00
OTROS EQUIPOS DE TRANSPORTE.	0.00	0.00	0.00	0.00	0.00

007075



ESTADO ANALÍTICO DEL EJERCICIO DEL PRESUPUESTO DE EGRESOS  
 Clasificación por Objeto del Gasto (Capítulo, Concepto y Partida Genérica)  
 DEL 1 DE ENERO AL 31 DE DICIEMBRE DEL 2023

Capítulo Concepto Partida Genérica	Egresos					Subejercicio
	Aprobado	Ampliaciones/ (Reducciones)	Modificado	Devengado	Pagado	
EQUIPO DE DEFENSA Y SEGURIDAD.	0.00	0.00	0.00	0.00	0.00	0.00
EQUIPO DE DEFENSA Y SEGURIDAD.	0.00	0.00	0.00	0.00	0.00	0.00
MAQUINARIA, OTROS EQUIPOS Y HERRAMIENTAS.	1,194,406.00	-768,239.31	426,166.69	426,166.69	426,166.69	0.00
MAQUINARIA Y EQUIPO AGROPECUARIO.	0.00	0.00	0.00	0.00	0.00	0.00
MAQUINARIA Y EQUIPO INDUSTRIAL.	0.00	0.00	0.00	0.00	0.00	0.00
MAQUINARIA Y EQUIPO DE CONSTRUCCION.	0.00	0.00	0.00	0.00	0.00	0.00
SISTEMAS DE AIRE ACONDICIONADO, CALEFACCION Y DE REFRIGERACION INDUSTRIAL Y COMERCIAL.	15,000.00	-500.00	14,500.00	14,500.00	14,500.00	0.00
EQUIPO DE COMUNICACION Y TELECOMUNICACION.	1,102,460.00	-690,733.31	411,666.69	411,666.69	411,666.69	0.00
EQUIPOS DE GENERACION ELECTRICA, APARATOS Y ACCESORIOS ELECTRICOS.	0.00	0.00	0.00	0.00	0.00	0.00
HERRAMIENTAS Y MAQUINAS-HERRAMIENTA.	76,946.00	-76,946.00	0.00	0.00	0.00	0.00
OTROS EQUIPOS.	0.00	0.00	0.00	0.00	0.00	0.00
ACTIVOS BIOLÓGICOS.	0.00	0.00	0.00	0.00	0.00	0.00
BOVINOS.	0.00	0.00	0.00	0.00	0.00	0.00
PORCINOS.	0.00	0.00	0.00	0.00	0.00	0.00
AVES.	0.00	0.00	0.00	0.00	0.00	0.00
OVINOS Y CAPRINOS.	0.00	0.00	0.00	0.00	0.00	0.00
PECES Y ACUICULTURA.	0.00	0.00	0.00	0.00	0.00	0.00
EQUINOS.	0.00	0.00	0.00	0.00	0.00	0.00
ESPECIES MENORES Y DE ZOOLOGICO.	0.00	0.00	0.00	0.00	0.00	0.00
ARBOLES Y PLANTAS.	0.00	0.00	0.00	0.00	0.00	0.00
OTROS ACTIVOS BIOLÓGICOS.	0.00	0.00	0.00	0.00	0.00	0.00
BIENES INMUEBLES.	0.00	0.00	0.00	0.00	0.00	0.00
TERRENOS.	0.00	0.00	0.00	0.00	0.00	0.00
VIVIENDAS.	0.00	0.00	0.00	0.00	0.00	0.00
EDIFICIOS NO RESIDENCIALES.	0.00	0.00	0.00	0.00	0.00	0.00
OTROS BIENES INMUEBLES.	0.00	0.00	0.00	0.00	0.00	0.00
ACTIVOS INTANGIBLES.	540.00	-540.00	0.00	0.00	0.00	0.00
SOFTWARE.	540.00	-540.00	0.00	0.00	0.00	0.00
PATENTES.	0.00	0.00	0.00	0.00	0.00	0.00
MARCAS.	0.00	0.00	0.00	0.00	0.00	0.00
DERECHOS.	0.00	0.00	0.00	0.00	0.00	0.00
CONCESIONES.	0.00	0.00	0.00	0.00	0.00	0.00
FRANQUICIAS.	0.00	0.00	0.00	0.00	0.00	0.00
LICENCIAS INFORMATICAS E INTELECTUALES.	0.00	0.00	0.00	0.00	0.00	0.00
LICENCIAS INDUSTRIALES, COMERCIALES Y OTRAS.	0.00	0.00	0.00	0.00	0.00	0.00
OTROS ACTIVOS INTANGIBLES.	0.00	0.00	0.00	0.00	0.00	0.00
INVERSION PUBLICA.	304,119,714.05	40,082,385.17	344,202,079.22	344,202,079.22	344,202,079.22	0.60
OBRA PUBLICA EN BIENES DE DOMINIO PUBLICO.	304,119,714.05	40,082,385.17	344,202,079.22	344,202,079.22	344,202,079.22	0.60
EDIFICACION HABITACIONAL.	0.00	0.00	0.00	0.00	0.00	0.00
EDIFICACION NO HABITACIONAL.	33,955,567.38	17,072,815.85	51,028,443.23	51,028,443.23	51,028,443.23	0.00
CONSTRUCCION DE OBRAS PARA EL ABASTECIMIENTO DE AGUA, PETROLEO, GAS, ELECTRICIDAD Y TELECOMUNICACIONES.	22,846,725.46	10,052,043.08	32,898,768.53	32,898,768.53	32,898,768.53	0.00
DIVISION DE TERRENOS Y CONSTRUCCION DE OBRAS DE URBANIZACION.	150,464,735.14	41,701,822.25	192,166,557.39	192,166,557.39	192,166,557.39	0.60
CONSTRUCCION DE VIAS DE COMUNICACION.	96,852,686.08	-28,744,176.01	68,108,510.07	68,108,510.07	68,108,510.07	0.00
OTRAS CONSTRUCCIONES DE INGENIERIA CIVIL U OBRA PESADA.	0.00	0.00	0.00	0.00	0.00	0.00
INSTALACIONES Y EQUIPAMIENTO EN CONSTRUCCIONES.	0.00	0.00	0.00	0.00	0.00	0.00
CoRam-Contabilidad (Presupuesto completo)	0.00	0.00	0.00	0.00	0.00	0.00
<b>TOTAL</b>	<b>304,119,714.05</b>	<b>40,082,385.17</b>	<b>344,202,079.22</b>	<b>344,202,079.22</b>	<b>344,202,079.22</b>	<b>0.60</b>





H. AYUNTAMIENTO MUNICIPAL DE CHILAPA DE ALVAREZ, GRO.  
SECRETARIA DE FINANZAS MUNICIPALES  
CONSOLIDADO



ESTADO ANALITICO DEL EJERCICIO DEL PRESUPUESTO DE EGRESOS  
Clasificación por Objeto del Gasto (Capítulo, Concepto y Partida Genérica)  
DEL 1 DE ENERO AL 31 DE DICIEMBRE DEL 2023

Capítulo Concepto Partida Genérica	Egresos				Subejercicio
	Aprobado	Ampliaciones/ (Reducciones)	Modificado	Devengado	
TRABAJOS DE ACABADOS EN EDIFICACIONES Y OTROS TRABAJOS ESPECIALIZADOS.	0.00	0.00	0.00	0.00	0.00
OBRA PUBLICA EN BIENES PROPIOS.	0.00	0.00	0.00	0.00	0.00
EDIFICACION HABITACIONAL.	0.00	0.00	0.00	0.00	0.00
EDIFICACION NO HABITACIONAL.	0.00	0.00	0.00	0.00	0.00
CONSTRUCCION DE OBRAS PARA EL ABASTECIMIENTO DE AGUA, PETROLEO, GAS, ELECTRICIDAD Y TELECOMUNICACIONES.	0.00	0.00	0.00	0.00	0.00
DIVISION DE TERRENOS Y CONSTRUCCION DE OBRAS DE URBANIZACION.	0.00	0.00	0.00	0.00	0.00
CONSTRUCCION DE VIAS DE COMUNICACION.	0.00	0.00	0.00	0.00	0.00
OTRAS CONSTRUCCIONES DE INGENIERIA CIVIL U OBRA PESADA.	0.00	0.00	0.00	0.00	0.00
INSTALACIONES Y EQUIPAMIENTO EN CONSTRUCCIONES.	0.00	0.00	0.00	0.00	0.00
TRABAJOS DE ACABADOS EN EDIFICACIONES Y OTROS TRABAJOS ESPECIALIZADOS.	0.00	0.00	0.00	0.00	0.00
PROYECTOS PRODUCTIVOS Y ACCIONES DE FOMENTO.	0.00	0.00	0.00	0.00	0.00
ESTUDIOS, FORMULACION Y EVALUACION DE PROYECTOS PRODUCTIVOS NO INCLUIDOS EN CONCEPTOS ANTERIORES DE ESTE CAPITULO.	0.00	0.00	0.00	0.00	0.00
EJECUCION DE PROYECTOS PRODUCTIVOS NO INCLUIDOS EN CONCEPTOS ANTERIORES DE ESTE CAPITULO.	0.00	0.00	0.00	0.00	0.00
INVERSIONES FINANCIERAS Y OTRAS PROVISIONES.	0.00	0.00	0.00	0.00	0.00
INVERSIONES PARA EL FOMENTO DE ACTIVIDADES PRODUCTIVAS.	0.00	0.00	0.00	0.00	0.00
CREDITOS OTORGADOS POR ENTIDADES FEDERATIVAS Y MUNICIPIOS AL SECTOR SOCIAL Y PRIVADO PARA EL FOMENTO DE ACTIVIDADES PRODUCTIVAS.	0.00	0.00	0.00	0.00	0.00
CREDITOS OTORGADOS POR LAS ENTIDADES FEDERATIVAS A MUNICIPIOS PARA EL FOMENTO DE ACTIVIDADES PRODUCTIVAS.	0.00	0.00	0.00	0.00	0.00
ACCIONES Y PARTICIPACIONES DE CAPITAL	0.00	0.00	0.00	0.00	0.00
ACCIONES Y PARTICIPACIONES DE CAPITAL EN ENTIDADES PARAESTATALES NO EMPRESARIALES Y NO FINANCIERAS CON FINES DE POLITICA ECONOMICA.	0.00	0.00	0.00	0.00	0.00
ACCIONES Y PARTICIPACIONES DE CAPITAL EN ENTIDADES PARAESTATALES EMPRESARIALES Y NO FINANCIERAS CON FINES DE POLITICA ECONOMICA.	0.00	0.00	0.00	0.00	0.00
ACCIONES Y PARTICIPACIONES DE CAPITAL EN ENTIDADES PARAESTATALES EMPRESARIALES Y NO FINANCIERAS CON FINES DE POLITICA ECONOMICA.	0.00	0.00	0.00	0.00	0.00
ACCIONES Y PARTICIPACIONES DE CAPITAL EN EL SECTOR PRIVADO CON FINES DE GESTION DE LIQUIDEZ.	0.00	0.00	0.00	0.00	0.00
ACCIONES Y PARTICIPACIONES DE CAPITAL EN EL SECTOR PRIVADO CON FINES DE GESTION DE LIQUIDEZ.	0.00	0.00	0.00	0.00	0.00
ACCIONES Y PARTICIPACIONES DE CAPITAL EN EL SECTOR EXTERNO CON FINES DE GESTION DE LIQUIDEZ.	0.00	0.00	0.00	0.00	0.00
COMPRA DE TITULOS Y VALORES.	0.00	0.00	0.00	0.00	0.00
BONOS.	0.00	0.00	0.00	0.00	0.00
VALORES REPRESENTATIVOS DE DEUDA ADQUIRIDOS CON FINES DE POLITICA ECONOMICA	0.00	0.00	0.00	0.00	0.00
VALORES REPRESENTATIVOS DE DEUDA ADQUIRIDOS CON FINES DE GESTION DE LIQUIDEZ.	0.00	0.00	0.00	0.00	0.00
OBLIGACIONES NEGOCIABLES ADQUIRIDAS CON FINES DE POLITICA ECONOMICA.	0.00	0.00	0.00	0.00	0.00
OBLIGACIONES NEGOCIABLES ADQUIRIDAS CON FINES DE GESTION DE LIQUIDEZ.	0.00	0.00	0.00	0.00	0.00
OTROS VALORES.	0.00	0.00	0.00	0.00	0.00
CONCESION DE PRESTAMOS.	0.00	0.00	0.00	0.00	0.00
CONCESION DE PRESTAMOS A ENTIDADES PARAESTATALES NO EMPRESARIALES Y NO FINANCIERAS CON FINES DE POLITICA ECONOMICA.	0.00	0.00	0.00	0.00	0.00
CONCESION DE PRESTAMOS A ENTIDADES PARAESTATALES EMPRESARIALES Y NO FINANCIERAS CON FINES DE POLITICA ECONOMICA.	0.00	0.00	0.00	0.00	0.00
CONCESION DE PRESTAMOS A INSTITUCIONES PARAESTATALES PUBLICAS FINANCIERAS CON FINES DE POLITICA ECONOMICA.	0.00	0.00	0.00	0.00	0.00
CONCESION DE PRESTAMOS A ENTIDADES FEDERATIVAS Y MUNICIPIOS CON FINES DE POLITICA ECONOMICA.	0.00	0.00	0.00	0.00	0.00
CONCESION DE PRESTAMOS AL SECTOR PRIVADO CON FINES DE POLITICA ECONOMICA.	0.00	0.00	0.00	0.00	0.00
CONCESION DE PRESTAMOS AL SECTOR EXTERNO CON FINES DE POLITICA ECONOMICA.	0.00	0.00	0.00	0.00	0.00
CONCESION DE PRESTAMOS AL SECTOR PUBLICO CON FINES DE GESTION DE LIQUIDEZ.	0.00	0.00	0.00	0.00	0.00
CONCESION DE PRESTAMOS AL SECTOR PRIVADO CON FINES DE GESTION DE LIQUIDEZ.	0.00	0.00	0.00	0.00	0.00
CONCESION DE PRESTAMOS AL SECTOR EXTERNO CON FINES DE GESTION DE LIQUIDEZ.	0.00	0.00	0.00	0.00	0.00

007077





H. AYUNTAMIENTO MUNICIPAL DE CHILAPA DE ALVAREZ, GRO.  
SECRETARIA DE FINANZAS MUNICIPAL  
CONSOLIDADO

ESTADO ANALÍTICO DEL EJERCICIO DEL PRESUPUESTO DE EGRESOS  
Clasificación por Objeto del Gasto (Capítulo, Concepto y Partida Genérica)  
DEL 1 DE ENERO AL 31 DE DICIEMBRE DEL 2023



Capítulo Concepto Partida Genérica	Egresos				Subejercicio
	Aprobado	Ampliaciones/ (Reducciones)	Modificado	Devengado	
INVERSIONES EN FIDEICOMISOS, MANDATOS Y OTROS ANALOGOS.	0.00	0.00	0.00	0.00	0.00
INVERSIONES EN FIDEICOMISOS DEL PODER EJECUTIVO.	0.00	0.00	0.00	0.00	0.00
INVERSIONES EN FIDEICOMISOS DEL PODER LEGISLATIVO.	0.00	0.00	0.00	0.00	0.00
INVERSIONES EN FIDEICOMISOS DEL PODER JUDICIAL.	0.00	0.00	0.00	0.00	0.00
INVERSIONES EN FIDEICOMISOS PUBLICOS NO EMPRESARIALES Y NO FINANCIEROS.	0.00	0.00	0.00	0.00	0.00
INVERSIONES EN FIDEICOMISOS PUBLICOS EMPRESARIALES Y NO FINANCIEROS.	0.00	0.00	0.00	0.00	0.00
INVERSIONES EN FIDEICOMISOS PUBLICOS FINANCIEROS.	0.00	0.00	0.00	0.00	0.00
INVERSIONES EN FIDEICOMISOS DE ENTIDADES FEDERATIVAS.	0.00	0.00	0.00	0.00	0.00
INVERSIONES EN FIDEICOMISOS DE MUNICIPIOS.	0.00	0.00	0.00	0.00	0.00
INVERSIONES EN FIDEICOMISOS DE EMPRESAS PRIVADAS Y PARTICULARES.	0.00	0.00	0.00	0.00	0.00
FIDEICOMISOS DE EMPRESAS PRIVADAS Y PARTICULARES.	0.00	0.00	0.00	0.00	0.00
OTRAS INVERSIONES FINANCIERAS.	0.00	0.00	0.00	0.00	0.00
DEPOSITOS A LARGO PLAZO EN MONEDA NACIONAL.	0.00	0.00	0.00	0.00	0.00
DEPOSITOS A LARGO PLAZO EN MONEDA EXTRANJERA.	0.00	0.00	0.00	0.00	0.00
PROVISIONES PARA CONTINGENCIAS Y OTRAS EROGACIONES ESPECIALES.	0.00	0.00	0.00	0.00	0.00
CONTINGENCIAS POR FENOMENOS NATURALES.	0.00	0.00	0.00	0.00	0.00
CONTINGENCIAS SOCIOECONOMICAS.	0.00	0.00	0.00	0.00	0.00
OTRAS EROGACIONES ESPECIALES.	0.00	0.00	0.00	0.00	0.00
PARTICIPACIONES Y APORTACIONES.	0.00	0.00	0.00	0.00	0.00
PARTICIPACIONES.	0.00	0.00	0.00	0.00	0.00
FONDO GENERAL DE PARTICIPACIONES.	0.00	0.00	0.00	0.00	0.00
FONDO DE FOMENTO MUNICIPAL.	0.00	0.00	0.00	0.00	0.00
PARTICIPACIONES DE LAS ENTIDADES FEDERATIVAS A LOS MUNICIPIOS.	0.00	0.00	0.00	0.00	0.00
OTROS CONCEPTOS PARTICIPABLES DE LA FEDERACION A ENTIDADES FEDERATIVAS.	0.00	0.00	0.00	0.00	0.00
OTROS CONCEPTOS PARTICIPABLES DE LA FEDERACION A MUNICIPIOS.	0.00	0.00	0.00	0.00	0.00
CONVENIOS DE COLABORACION ADMINISTRATIVA.	0.00	0.00	0.00	0.00	0.00
APORTACIONES.	0.00	0.00	0.00	0.00	0.00
APORTACIONES DE LA FEDERACION A LAS ENTIDADES FEDERATIVAS.	0.00	0.00	0.00	0.00	0.00
APORTACIONES DE LA FEDERACION A MUNICIPIOS.	0.00	0.00	0.00	0.00	0.00
APORTACIONES DE LAS ENTIDADES FEDERATIVAS A LOS MUNICIPIOS.	0.00	0.00	0.00	0.00	0.00
APORTACIONES PREVISTAS EN LEYES Y DECRETOS AL SISTEMA DE PROTECCION SOCIAL.	0.00	0.00	0.00	0.00	0.00
APORTACIONES PREVISTAS EN LEYES Y DECRETOS COMPENSATORIAS A ENTIDADES FEDERATIVAS Y MUNICIPIOS.	0.00	0.00	0.00	0.00	0.00
CONVENIOS.	0.00	0.00	0.00	0.00	0.00
CONVENIOS DE REASIGNACION.	0.00	0.00	0.00	0.00	0.00
CONVENIOS DE DESCENTRALIZACION.	0.00	0.00	0.00	0.00	0.00
OTROS CONVENIOS.	0.00	0.00	0.00	0.00	0.00
DEUDA PUBLICA.	2,413,597.80	-1,335,823.91	1,077,773.89	1,077,773.89	1,077,773.89
AMORTIZACION DE LA DEUDA PUBLICA.	0.00	0.00	0.00	0.00	0.00
AMORTIZACION DE LA DEUDA INTERNA CON INSTITUCIONES DE CREDITO.	0.00	0.00	0.00	0.00	0.00
AMORTIZACION DE LA DEUDA INTERNA POR EMISION DE TITULOS Y VALORES.	0.00	0.00	0.00	0.00	0.00
AMORTIZACION DE ARRENDAMIENTOS FINANCIEROS NACIONALES.	0.00	0.00	0.00	0.00	0.00
AMORTIZACION DE LA DEUDA EXTERNA CON INSTITUCIONES DE CREDITO.	0.00	0.00	0.00	0.00	0.00
AMORTIZACION DE LA DEUDA EXTERNA CON ORGANISMOS FINANCIEROS INTERNACIONALES.	0.00	0.00	0.00	0.00	0.00
AMORTIZACION DE LA DEUDA BICATERAL.	0.00	0.00	0.00	0.00	0.00
AMORTIZACION DE LA DEUDA EXTERNA POR EMISION DE TITULOS Y VALORES.	0.00	0.00	0.00	0.00	0.00
AMORTIZACION DE ARRENDAMIENTOS FINANCIEROS INTERNACIONALES.	0.00	0.00	0.00	0.00	0.00
<b>Total</b>	<b>2,413,597.80</b>	<b>-1,335,823.91</b>	<b>1,077,773.89</b>	<b>1,077,773.89</b>	<b>1,077,773.89</b>

007078





H. AYUNTAMIENTO MUNICIPAL DE CHILAPA DE ALVAREZ, GRO.  
SECRETARIA DE FINANZAS MUNICIPALES  
CONSOLIDADO



ESTADO ANALITICO DEL EJERCICIO DEL PRESUPUESTO DE EGRESOS  
Clasificación por Objeto del Gasto (Capítulo, Concepto y Partida Genérica)  
DEL 1 DE ENERO AL 31 DE DICIEMBRE DEL 2023

Capítulo Concepto Partida Genérica	Egresos					Subejercicio
	Aprobado	Ampliaciones/ (Reducciones)	Modificado	Devengado	Pagado	
<b>INTERESES DE LA DEUDA PUBLICA.</b>	0.00	0.00	0.00	0.00	0.00	0.00
INTERESES DE LA DEUDA INTERNA CON INSTITUCIONES DE CREDITO.	0.00	0.00	0.00	0.00	0.00	0.00
INTERESES DERIVADOS DE LA COLOCACION DE TITULOS Y VALORES.	0.00	0.00	0.00	0.00	0.00	0.00
INTERESES POR ARRENDAMIENTOS FINANCIEROS NACIONALES.	0.00	0.00	0.00	0.00	0.00	0.00
INTERESES DE LA DEUDA EXTERNA CON INSTITUCIONES DE CREDITO.	0.00	0.00	0.00	0.00	0.00	0.00
INTERESES DE LA DEUDA CON ORGANISMOS FINANCIEROS INTERNACIONALES.	0.00	0.00	0.00	0.00	0.00	0.00
INTERESES DE LA DEUDA BILATERAL	0.00	0.00	0.00	0.00	0.00	0.00
INTERESES DERIVADOS DE LA COLOCACION DE TITULOS Y VALORES EN EL EXTERIOR.	0.00	0.00	0.00	0.00	0.00	0.00
INTERESES POR ARRENDAMIENTOS FINANCIEROS INTERNACIONALES.	0.00	0.00	0.00	0.00	0.00	0.00
<b>COMISIONES DE LA DEUDA PUBLICA.</b>	0.00	0.00	0.00	0.00	0.00	0.00
COMISIONES DE LA DEUDA PUBLICA INTERNA.	0.00	0.00	0.00	0.00	0.00	0.00
COMISIONES DE LA DEUDA PUBLICA EXTERNA.	0.00	0.00	0.00	0.00	0.00	0.00
<b>GASTOS DE LA DEUDA PUBLICA.</b>	0.00	0.00	0.00	0.00	0.00	0.00
GASTOS DE LA DEUDA PUBLICA INTERNA.	0.00	0.00	0.00	0.00	0.00	0.00
GASTOS DE LA DEUDA PUBLICA EXTERNA.	0.00	0.00	0.00	0.00	0.00	0.00
<b>COSTO POR COBERTURAS.</b>	0.00	0.00	0.00	0.00	0.00	0.00
<b>COSTOS POR COBERTURAS.</b>	0.00	0.00	0.00	0.00	0.00	0.00
<b>APOYOS FINANCIEROS.</b>	0.00	0.00	0.00	0.00	0.00	0.00
APOYOS A AHORRADORES Y DEUDORES DEL SISTEMA FINANCIERO NACIONAL.	0.00	0.00	0.00	0.00	0.00	0.00
<b>ADEUDOS DE EJERCICIOS FISCALES ANTERIORES (ADEFAS).</b>	0.00	0.00	0.00	0.00	0.00	0.00
<b>Total del Gasto</b>	553,078,832.65	106,076,141.60	659,154,974.25	659,141,676.52	651,321,979.52	13,297.73

Bajo protesta de decir verdad declaramos que los Estados Financieros y sus datos son verídicos y de nuestra responsabilidad del Emisor.



H. AYUNTAMIENTO MUNICIPAL  
CONSTITUCIONAL  
DE CHILAPA, GRO.  
2021-2024



H. AYUNTAMIENTO MUNICIPAL  
CONSTITUCIONAL  
DE CHILAPA, GRO.  
2021-2024



H. AYUNTAMIENTO MUNICIPAL  
CONSTITUCIONAL  
DE CHILAPA, GRO.  
2021-2024



**SECRETARIA DE FINANZAS**

C.P. ESTEBAN GARCIA GARCIA  
SECRETARIO DE FINANZAS MUNICIPALES

**PRIMERA SINDICATURA**

DR. ROSA TRAVELAS GUTIERREZ  
PRIMERA SINDICA PROCURADORA

**ORGANISMO DE CONTROL INTERNO**

LIC. JUAN LUIS ALTAMIRANO FINO  
TITULAR DEL ORGANISMO DE CONTROL INTERNO MUNICIPAL

007079





H. AYUNTAMIENTO MUNICIPAL DE CHILAPA DE ALVAREZ, GRO.  
SECRETARIA DE FINANZAS MUNICIPALES  
GASTO CORRIENTE



ESTADO ANALITICO DEL EJERCICIO DEL PRESUPUESTO DE EGRESOS  
Clasificación por Objeto del Gasto (Capítulo, Concepto y Partida Genérica)  
DEL 1 DE ENERO AL 31 DE DICIEMBRE DEL 2023 A N U A L

Capítulo Concepto Partida Genérica	Egresos				Subejercicio
	Aprobado	Ampliaciones/ (Reducciones)	Modificado	Devengado	
SERVICIOS PERSONALES.	110,862,366.01	-24,536,228.51	86,326,137.50	86,326,137.50	0.00
REMUNERACIONES AL PERSONAL DE CARACTER PERMANENTE.	55,770,762.59	-13,593,997.78	42,176,764.81	42,176,764.81	0.00
DIETAS.	0.00	0.00	0.00	0.00	0.00
HABERES.	0.00	0.00	0.00	0.00	0.00
SUELDOS BASE AL PERSONAL PERMANENTE.	55,770,762.59	-13,593,997.78	42,176,764.81	42,176,764.81	0.00
REMUNERACIONES POR ADSCRIPCION LABORAL EN EL EXTRANJERO.	0.00	0.00	0.00	0.00	0.00
REMUNERACIONES AL PERSONAL DE CARACTER TRANSITORIO.	0.00	0.00	0.00	0.00	0.00
HONORARIOS ASIMILABLES A SALARIOS.	0.00	0.00	0.00	0.00	0.00
SUELDOS BASE AL PERSONAL EVENTUAL.	0.00	0.00	0.00	0.00	0.00
RETRIBUCIONES POR SERVICIOS DE CARACTER SOCIAL.	0.00	0.00	0.00	0.00	0.00
RETRIBUCION A LOS REPRESENTANTES DE LOS TRABAJADORES Y DE LOS PATRONES EN LA JUNTA DE CONCILIACION Y ARBITRAJE.	0.00	0.00	0.00	0.00	0.00
REMUNERACIONES ADICIONALES Y ESPECIALES.	50,132,218.64	-12,989,859.40	37,142,359.24	37,142,359.24	0.00
PRIMAS POR AOS DE SERVICIOS EFECTIVOS PRESTADOS.	196,979.95	-40,219.95	156,760.00	156,760.00	0.00
PRIMAS DE VACACIONES, DOMINICAL Y GRATIFICACION DE FIN DE AO.	13,313,783.08	-2,913,884.17	10,400,198.91	10,400,198.91	0.00
HORAS EXTRAORDINARIAS.	9,657,482.94	640,827.78	10,298,110.72	10,298,110.72	0.00
COMPENSACIONES.	25,964,072.67	-10,676,183.06	16,287,889.61	16,287,889.61	0.00
SOBREHABERES.	0.00	0.00	0.00	0.00	0.00
ASIGNACIONES DE TECNICO, DE MANDO, POR COMISION, DE VUELO Y DE TECNICO ESPECIAL.	0.00	0.00	0.00	0.00	0.00
HONORARIOS ESPECIALES.	0.00	0.00	0.00	0.00	0.00
PARTICIPACIONES POR VIGILANCIA EN EL CUMPLIMIENTO DE LAS LEYES Y CUSTODIA DE VALORES.	0.00	0.00	0.00	0.00	0.00
SEGURIDAD SOCIAL.	0.00	0.00	0.00	0.00	0.00
APORTACIONES DE SEGURIDAD SOCIAL.	0.00	0.00	0.00	0.00	0.00
APORTACIONES A FONDOS DE VIVIENDA.	0.00	0.00	0.00	0.00	0.00
APORTACIONES AL SISTEMA PARA EL RETIRO.	0.00	0.00	0.00	0.00	0.00
APORTACIONES PARA SEGUROS.	0.00	0.00	0.00	0.00	0.00
OTRAS PRESTACIONES SOCIALES Y ECONOMICAS.	4,048,888.55	-40,795.10	4,007,793.45	4,007,793.45	0.00
CUOTAS PARA EL FONDO DE AHORRO Y FONDO DE TRABAJO.	0.00	0.00	0.00	0.00	0.00
INDEMNIZACIONES.	3,570,000.00	71,295.12	3,571,295.12	3,571,295.12	0.00
PRESTACIONES Y HABERES DE RETIRO.	0.00	0.00	0.00	0.00	0.00
PRESTACIONES CONTRACTUALES.	548,888.55	-112,090.22	436,498.33	436,498.33	0.00
APOYOS A LA CAPACITACION DE LOS SERVIDORES PUBLICOS.	0.00	0.00	0.00	0.00	0.00
OTRAS PRESTACIONES SOCIALES Y ECONOMICAS.	0.00	0.00	0.00	0.00	0.00
PREVISIONES.	280,500.00	-280,500.00	0.00	0.00	0.00
PREVISIONES DE CARACTER LABORAL, ECONOMICA Y DE SEGURIDAD SOCIAL.	280,500.00	-280,500.00	0.00	0.00	0.00
PAGO DE ESTIMULOS A SERVIDORES PUBLICOS.	630,166.23	2,368,423.77	2,998,620.00	2,998,620.00	0.00
ESTIMULOS.	630,166.23	2,368,423.77	2,998,620.00	2,998,620.00	0.00
RECOMPENSAS.	0.00	0.00	0.00	0.00	0.00
MATERIALES Y SUMINISTROS.	13,056,121.43	29,326,747.83	42,382,869.26	42,382,869.26	0.00
MATERIALES DE ADMINISTRACION, EMISION DE DOCUMENTOS Y ARTICULOS OFICIALES.	3,555,941.12	15,938,766.79	19,494,387.91	19,494,387.91	0.00
MATERIALES, UTILES Y EQUIPOS MENORES DE OFICINA.	1,546,786.04	4,961,831.18	6,510,617.18	6,510,617.18	0.00
MATERIALES Y UTILES DE IMPRESION Y REPRODUCCION.	32,380.78	397,895.25	429,986.03	429,986.03	0.00
MATERIAL ESTADISTICO Y GEOGRAFICO.	0.00	0.00	0.00	0.00	0.00
MATERIALES, UTILES Y EQUIPOS MENORES DE TECNOLOGIAS DE LA INFORMACION Y COMUNICACIONES.	805,339.14	6,651,006.19	7,456,345.33	7,456,345.33	0.00
MATERIAL IMPRESO E INFORMACION DIGITAL.	3,080.00	41,851.00	44,931.00	44,931.00	0.00
MATERIAL DE LIMPIEZA.	1,165,255.16	3,866,253.21	5,031,508.37	5,031,508.37	0.00

007080





H. AYUNTAMIENTO MUNICIPAL DE CHILAPA DE ALVAREZ, GRO.  
SECRETARÍA DE FINANZAS MUNICIPALES  
GASTO CORRIENTE



ESTADO ANALÍTICO DEL EJERCICIO DEL PRESUPUESTO DE EGRESOS  
Clasificación por Objeto del Gasto (Capítulo, Concepto y Partida Genérica)  
DEL 1 DE ENERO AL 31 DE DICIEMBRE DEL 2023 A N A U A L

Capítulo Concepto Partida Genérica	Egresos					Subejercicio
	Aprobado	Ampliaciones/ (Reducciones)	Modificado	Devengado	Pagado	
MATERIALES Y ÚTILES DE ENSEÑANZA.	0.00	0.00	0.00	0.00	0.00	0.00
MATERIALES PARA EL REGISTRO E IDENTIFICACION DE BIENES Y PERSONAS.	0.00	0.00	0.00	0.00	0.00	0.00
ALIMENTOS Y UTENSILIOS.	33,650.00	-33,650.00	0.00	0.00	0.00	0.00
PRODUCTOS ALIMENTICIOS PARA PERSONAS.	31,450.00	-31,450.00	0.00	0.00	0.00	0.00
PRODUCTOS ALIMENTICIOS PARA ANIMALES.	0.00	0.00	0.00	0.00	0.00	0.00
UTENSILIOS PARA EL SERVICIO DE ALIMENTACION.	1,600.00	-1,600.00	0.00	0.00	0.00	0.00
MATERIAS PRIMAS Y MATERIALES DE PRODUCCION Y COMERCIALIZACION.	193,250.86	-193,250.86	0.00	0.00	0.00	0.00
PRODUCTOS ALIMENTICIOS, AGROPECUARIOS Y FORESTALES ADQUIRIDOS COMO MATERIA PRIMA.	193,250.86	-193,250.86	0.00	0.00	0.00	0.00
INSUMOS TEXTILES ADQUIRIDOS COMO MATERIA PRIMA.	0.00	0.00	0.00	0.00	0.00	0.00
PRODUCTOS DE PAPEL, CARTON E IMPRESOS ADQUIRIDOS COMO MATERIA PRIMA.	0.00	0.00	0.00	0.00	0.00	0.00
COMBUSTIBLES, LUBRICANTES, ADITIVOS, CARBON Y SUS DERIVADOS ADQUIRIDOS COMO MATERIA PRIMA.	0.00	0.00	0.00	0.00	0.00	0.00
PRODUCTOS QUIMICOS, FARMACEUTICOS Y DE LABORATORIO ADQUIRIDOS COMO MATERIA PRIMA.	0.00	0.00	0.00	0.00	0.00	0.00
PRODUCTOS METALICOS Y A BASE DE MINERALES NO METALICOS ADQUIRIDOS COMO MATERIA PRIMA.	0.00	0.00	0.00	0.00	0.00	0.00
PRODUCTOS DE CUERO, PIEL, PLASTICO Y HULE ADQUIRIDOS COMO MATERIA PRIMA.	0.00	0.00	0.00	0.00	0.00	0.00
MERCANCIAS ADQUIRIDAS PARA SU COMERCIALIZACION.	0.00	0.00	0.00	0.00	0.00	0.00
MATERIALES Y ARTICULOS DE CONSTRUCCION Y DE REPARACION.	940,580.83	10,684,433.15	11,435,013.98	11,435,013.98	11,435,013.98	0.00
PRODUCTOS MINERALES NO METALICOS.	15,886.01	2,463.99	18,150.00	18,150.00	18,150.00	0.00
CEMENTO Y PRODUCTOS DE CONCRETO.	22,071.74	3,083,538.26	3,105,610.00	3,105,610.00	3,105,610.00	0.00
CAL, YESO Y PRODUCTOS DE YESO.	147,030.22	1,660,631.39	1,807,661.61	1,807,661.61	1,807,661.61	0.00
MADERA Y PRODUCTOS DE MADERA.	22,939.41	-22,939.41	0.00	0.00	0.00	0.00
VIDRIO Y PRODUCTOS DE VIDRIO.	271,190.21	1,899,889.26	2,171,079.47	2,171,079.47	2,171,079.47	0.00
MATERIAL ELECTRICO Y ELECTRONICO.	83,982.82	1,890,377.97	1,884,370.79	1,884,370.79	1,884,370.79	0.00
ARTICULOS METALICOS PARA LA CONSTRUCCION.	0.00	-3,710.00	0.00	0.00	0.00	0.00
MATERIALES COMPLEMENTARIOS.	373,960.42	2,074,181.69	2,448,142.11	2,448,142.11	2,448,142.11	0.00
OTROS MATERIALES Y ARTICULOS DE CONSTRUCCION Y REPARACION.	853,965.28	1,449,275.78	2,303,241.06	2,303,241.06	2,303,241.06	0.00
PRODUCTOS QUIMICOS, FARMACEUTICOS Y DE LABORATORIO.	0.00	0.00	0.00	0.00	0.00	0.00
PRODUCTOS QUIMICOS BASICOS.	155,930.00	611,070.00	767,000.00	767,000.00	767,000.00	0.00
FERTILIZANTES, PESTICIDAS Y OTROS AGROQUIMICOS.	141,731.00	-141,731.00	0.00	0.00	0.00	0.00
MEDICINAS Y PRODUCTOS FARMACEUTICOS.	285,404.28	-17,563.46	267,820.80	267,820.80	267,820.80	0.00
MATERIALES, ACCESORIOS Y SUMINISTROS MEDICOS.	0.00	0.00	0.00	0.00	0.00	0.00
MATERIALES, ACCESORIOS Y SUMINISTROS DE LABORATORIO.	270,900.00	997,520.26	1,268,420.26	1,268,420.26	1,268,420.26	0.00
FIBRAS SINTETICAS, HULES, PLASTICOS Y DERIVADOS.	0.00	0.00	0.00	0.00	0.00	0.00
OTROS PRODUCTOS QUIMICOS.	6,651,925.60	-658,073.33	5,993,852.27	5,993,852.27	5,993,852.27	0.00
COMBUSTIBLES, LUBRICANTES Y ADITIVOS.	6,651,925.60	-658,073.33	5,993,852.27	5,993,852.27	5,993,852.27	0.00
CARBON Y SUS DERIVADOS.	0.00	0.00	0.00	0.00	0.00	0.00
VESTUARIO, BLANCOS, PRENDAS DE PROTECCION Y ARTICULOS DEPORTIVOS.	176,387.40	373,770.44	549,657.84	549,657.84	549,657.84	0.00
VESTUARIO Y UNIFORMES.	36,960.00	-36,960.00	0.00	0.00	0.00	0.00
PRENDAS DE SEGURIDAD Y PROTECCION PERSONAL.	74,267.40	5,373.19	119,640.59	119,640.59	119,640.59	0.00
ARTICULOS DEPORTIVOS.	65,160.00	340,650.45	425,810.45	425,810.45	425,810.45	0.00
PRODUCTOS TEXTILES.	0.00	0.00	0.00	0.00	0.00	0.00
BLANCOS Y OTROS PRODUCTOS TEXTILES, EXCEPTO PRENDAS DE VESTIR.	0.00	0.00	0.00	0.00	0.00	0.00
MATERIALES Y SUMINISTROS PARA SEGURIDAD.	0.00	0.00	0.00	0.00	0.00	0.00
SUSTANCIAS Y MATERIALES EXPLOSIVOS.	0.00	0.00	0.00	0.00	0.00	0.00

007081





H. AYUNTAMIENTO MUNICIPAL DE CHILAPA DE ALVAREZ, GRO.  
SECRETARIA DE FINANZAS MUNICIPAL  
GASTO CORRIENTE

ESTADO ANALITICO DEL EJERCICIO DEL PRESUPUESTO DE EGRESOS  
Clasificación por Objeto del Gasto (Capítulo, Concepto y Partida Genérica)  
DEL 1 DE ENERO AL 31 DE DICIEMBRE DEL 2023 A NUAL



Capítulo Concepto Partida Genérica	Egresos				Subejercicio
	Aprobado	Ampliaciones/ (Reducciones)	Modificado	Devengado	
MATERIALES DE SEGURIDAD PUBLICA.	0.00	0.00	0.00	0.00	0.00
PENDAS DE PROTECCION PARA SEGURIDAD PUBLICA Y NACIONAL.	0.00	0.00	0.00	0.00	0.00
HERRAMIENTAS, REFACCIONES Y ACCESORIOS MENORES.	651,120.34	1,955,895.86	2,606,716.20	2,606,716.20	2,606,716.20
HERRAMIENTAS MENORES.	314,060.41	761,205.38	1,075,265.79	1,075,265.79	1,075,265.79
REFACCIONES Y ACCESORIOS MENORES DE EDIFICIOS.	30,221.40	-14,119.48	16,101.92	16,101.92	16,101.92
REFACCIONES Y ACCESORIOS MENORES DE MOBILIARIO Y EQUIPO DE ADMINISTRACION, EDUCACIONAL Y RECREATIVO.	16,940.19	-15,940.20	999.99	999.99	999.99
REFACCIONES Y ACCESORIOS MENORES DE EQUIPO DE COMPUTO Y TECNOLOGIAS DE LA INFORMACION.	0.00	0.00	0.00	0.00	0.00
REFACCIONES Y ACCESORIOS MENORES DE EQUIPO E INSTRUMENTAL MEDICO Y DE LABORATORIO.	288,688.34	1,156,760.17	1,445,448.51	1,445,448.51	1,445,448.51
REFACCIONES Y ACCESORIOS MENORES DE EQUIPO DE TRANSPORTE.	0.00	0.00	0.00	0.00	0.00
REFACCIONES Y ACCESORIOS MENORES DE DEFENSA Y SEGURIDAD.	810.00	-810.00	0.00	0.00	0.00
REFACCIONES Y ACCESORIOS MENORES DE MAQUINARIA Y OTROS EQUIPOS.	400.00	68,899.99	68,899.99	68,899.99	68,899.99
REFACCIONES Y ACCESORIOS MENORES OTROS BIENES MUEBLES.	16,051,432.02	35,597,084.56	51,648,516.58	51,648,516.58	46,086,901.86
SERVICIOS BASICOS.	6,085,792.54	-337,511.59	5,668,280.95	5,668,280.95	5,668,280.95
ENERGIA ELECTRICA.	4,101,910.14	415,614.79	4,517,524.93	4,517,524.93	4,517,524.93
GAS.	394,200.00	-153,778.77	240,421.23	240,421.23	240,421.23
AGUA.	4,000.00	-4,000.00	0.00	0.00	0.00
TELEFONIA TRADICIONAL.	572,011.37	-90,094.66	481,916.71	481,916.71	481,916.71
TELEFONIA CELULAR.	0.00	0.00	0.00	0.00	0.00
SERVICIOS DE TELECOMUNICACIONES Y SATELITES.	0.00	0.00	0.00	0.00	0.00
SERVICIOS DE ACCESO DE INTERNET, REDES Y PROCESAMIENTO DE INFORMACION.	933,671.03	-505,252.56	428,418.08	428,418.08	428,418.08
SERVICIOS POSTALES Y TELEGRAFICOS.	0.00	0.00	0.00	0.00	0.00
SERVICIOS INTEGRALES Y OTROS SERVICIOS.	0.00	0.00	0.00	0.00	0.00
SERVICIOS DE ARRENDAMIENTO.	2,059,764.57	24,178,172.11	26,237,956.68	26,237,956.68	20,676,341.96
ARRENDAMIENTO DE TERRENOS.	0.00	0.00	0.00	0.00	0.00
ARRENDAMIENTO DE EDIFICIOS.	1,459,903.01	250,414.32	1,710,317.33	1,710,317.33	1,710,317.33
ARRENDAMIENTO DE EQUIPO E INSTRUMENTAL MEDICO Y DE LABORATORIO.	6,240.00	-6,240.00	0.00	0.00	0.00
ARRENDAMIENTO DE EQUIPO DE TRANSPORTE.	27,017.11	20,190,770.26	20,217,787.37	20,217,787.37	14,656,172.65
ARRENDAMIENTO DE MAQUINARIA, OTROS EQUIPOS Y HERRAMIENTAS.	0.00	106,320.96	106,320.96	106,320.96	106,320.96
ARRENDAMIENTO DE ACTIVOS INTANGIBLES.	0.00	-10,350.00	0.00	0.00	0.00
ARRENDAMIENTO FINANCIERO.	0.00	0.00	0.00	0.00	0.00
OTROS ARRENDAMIENTOS.	596,274.45	3,647,296.57	4,203,531.02	4,203,531.02	4,203,531.02
SERVICIOS PROFESIONALES, CIENTIFICOS, TECNICOS Y OTROS SERVICIOS.	1,838,711.47	2,977,791.70	4,816,563.17	4,816,563.17	4,816,563.17
SERVICIOS LEGALES, DE CONTABILIDAD, AUDITORIA Y RELACIONADOS.	143,240.99	1,592,997.88	2,046,228.87	2,046,228.87	2,046,228.87
SERVICIOS DE DISEÑO, ARQUITECTURA, INGENIERIA Y ACTIVIDADES RELACIONADAS.	0.00	0.00	0.00	0.00	0.00
SERVICIOS DE CONSULTORIA ADMINISTRATIVA, PROCESOS, TECNICA Y EN TECNOLOGIAS DE LA INFORMACION.	400.00	-400.00	0.00	0.00	0.00
SERVICIOS DE CAPACITACION.	75,870.38	-4,110.38	41,760.00	41,760.00	41,760.00
SERVICIOS DE INVESTIGACION CIENTIFICA Y DESARROLLO.	0.00	18,452.12	18,452.12	18,452.12	18,452.12
SERVICIOS DE APOYO ADMINISTRATIVO, TRADUCCION, FOTOCOPIADO E IMPRESION.	1,619,260.10	990,862.08	2,710,122.18	2,710,122.18	2,710,122.18
SERVICIOS DE PROTECCION Y SEGURIDAD.	0.00	0.00	0.00	0.00	0.00
SERVICIOS DE VIGILANCIA.	0.00	0.00	0.00	0.00	0.00
SERVICIOS PROFESIONALES, CIENTIFICOS Y TECNICOS INTEGRALES.	0.00	0.00	0.00	0.00	0.00
SERVICIOS FINANCIEROS, BANCARIOS Y COMERCIALES.	179,966.80	67,704.16	103,262.64	103,262.64	103,262.64
SERVICIOS FINANCIEROS Y BANCARIOS.	66,202.22	3,959.58	52,002.64	52,002.64	52,002.64

007082



H. AYUNTAMIENTO MUNICIPAL DE CHILAPA DE ALVAREZ, GRO.  
SECRETARIA DE FINANZAS MUNICIPALES  
GASTO CORRIENTE



ESTADO ANALITICO DEL EJERCICIO DEL PRESUPUESTO DE EGRESOS  
Clasificación por Objeto del Gasto (Capítulo, Concepto y Partida Genérica)  
DEL 1 DE ENERO AL 31 DE DICIEMBRE DEL 2023 A N.U.A.L



Capítulo Concepto Partida Genérica	Egresos				Subtercicio
	Aprobado	Ampliaciones/ (Reducciones)	Modificado	Devengado	
SERVICIOS DE COBRANZA, INVESTIGACION CREDITICIA Y SIMILAR.	0.00	0.00	0.00	0.00	0.00
SERVICIOS DE RECAUDACION, TRASLADO Y CUSTODIA DE VALORES.	0.00	0.00	0.00	0.00	0.00
SEGUROS DE RESPONSABILIDAD PATRIMONIAL Y FINANZAS.	0.00	0.00	0.00	0.00	0.00
SEGURO DE BIENES PATRIMONIALES.	109,034.58	-58,574.58	50,460.00	50,460.00	50,460.00
ALMACENAJE, ENVASE Y EMBALAJE.	0.00	0.00	0.00	0.00	0.00
FLETES Y MANIOBRAS.	4,670.00	-3,670.00	800.00	800.00	800.00
COMISIONES POR VENTAS.	0.00	0.00	0.00	0.00	0.00
SERVICIOS FINANCIEROS, BANCARIOS Y COMERCIALES INTEGRALES.	0.00	0.00	0.00	0.00	0.00
SERVICIOS DE INSTALACION, REPARACION, MANTENIMIENTO Y CONSERVACION.	317,046.97	208,869.19	525,916.16	525,916.16	525,916.16
CONSERVACION Y MANTENIMIENTO MENOR DE INMUEBLES.	7,897.00	-7,897.00	0.00	0.00	0.00
INSTALACION, REPARACION Y MANTENIMIENTO DE MOBILIARIO Y EQUIPO DE ADMINISTRACION, EDUCACIONAL Y RECREATIVO.	56,349.95	150,725.34	207,075.29	207,075.29	207,075.29
INSTALACION, REPARACION Y MANTENIMIENTO DE EQUIPO DE COMPUTO Y TECNOLOGIA DE LA INFORMACION.	25,561.00	169,389.40	194,950.40	194,950.40	194,950.40
INSTALACION, REPARACION Y MANTENIMIENTO DE EQUIPO E INSTRUMENTAL MEDICO Y DE LABORATORIO.	0.00	0.00	0.00	0.00	0.00
REPARACION Y MANTENIMIENTO DE EQUIPO DE TRANSPORTE.	203,837.25	-156,837.26	46,999.99	46,999.99	46,999.99
REPARACION Y MANTENIMIENTO DE EQUIPO DE DEFENSA Y SEGURIDAD.	0.00	0.00	0.00	0.00	0.00
INSTALACION, REPARACION Y MANTENIMIENTO DE MAQUINARIA, OTROS EQUIPOS Y HERRAMIENTA.	22,471.77	28,650.55	51,322.32	51,322.32	51,322.32
SERVICIOS DE LIMPIEZA Y MANEJO DE DESECHOS.	0.00	0.00	0.00	0.00	0.00
SERVICIOS DE JARDINERIA Y FLUMGACION.	930.00	13,339.16	14,269.16	14,269.16	14,269.16
SERVICIOS DE COMUNICACION SOCIAL Y PUBLICIDAD.	394,067.02	-199,145.77	194,921.25	194,921.25	194,921.25
DIFUSION POR RADIO, TELEVISION Y OTROS MEDIOS DE MENSAJES COMERCIALES PARA PROMOVER LA VENTA DE BIENES O SERVICIOS.	229,872.02	-34,950.77	194,921.25	194,921.25	194,921.25
DIFUSION POR RADIO, TELEVISION Y OTROS MEDIOS DE MENSAJES COMERCIALES PARA PROMOVER LA VENTA DE BIENES O SERVICIOS.	0.00	0.00	0.00	0.00	0.00
SERVICIOS DE CREATIVIDAD, PREPRODUCCION Y PRODUCCION DE PUBLICIDAD, EXCEPTO INTERNET.	0.00	0.00	0.00	0.00	0.00
SERVICIOS DE REVELADO DE FOTOGRAFIAS.	0.00	0.00	0.00	0.00	0.00
SERVICIOS DE LA INDUSTRIA FILMICA, DEL SONIDO Y DEL VIDEO.	11,410.00	-11,410.00	0.00	0.00	0.00
SERVICIO DE CREACION Y DIFUSION DE CONTENIDO EXCLUSIVAMENTE A TRAVES DE INTERNET.	152,785.00	-152,785.00	0.00	0.00	0.00
OTROS SERVICIOS DE INFORMACION.	0.00	0.00	0.00	0.00	0.00
SERVICIOS DE TRASLADO Y VIATICOS.	760,887.54	-355,771.54	404,916.00	404,916.00	404,916.00
PASAJES AEREOS.	0.00	0.00	0.00	0.00	0.00
PASAJES TERRESTRES.	8,540.00	-8,540.00	0.00	0.00	0.00
PASAJES MARITIMOS, LACUSTRES Y FLUVIALES.	0.00	0.00	0.00	0.00	0.00
AUTOTRANSPORTE.	0.00	0.00	0.00	0.00	0.00
VIATICOS EN EL PAIS.	4,640.00	-4,640.00	0.00	0.00	0.00
VIATICOS EN EL EXTRANJERO.	0.00	0.00	0.00	0.00	0.00
GASTOS DE INSTALACION Y TRASLADO DE MENAJE.	745,887.54	-340,971.54	404,916.00	404,916.00	404,916.00
SERVICIOS INTEGRALES DE TRASLADO Y VIATICOS.	1,620.00	-1,620.00	0.00	0.00	0.00
OTROS SERVICIOS DE TRASLADO Y HOSPEDAJE.	3,268,184.72	4,516,128.55	7,784,313.27	7,784,313.27	7,784,313.27
SERVICIOS OFICIALES.	0.00	0.00	0.00	0.00	0.00
GASTOS DE CEREMONIAL.	2,936,044.72	3,429,258.55	6,425,303.27	6,425,303.27	6,425,303.27
GASTOS DE ORDEN SOCIAL Y CULTURAL.	0.00	0.00	0.00	0.00	0.00
CONGRESOS Y CONVENCIONES.	0.00	0.00	0.00	0.00	0.00
EXPOSICIONES.	0.00	0.00	0.00	0.00	0.00
GASTOS DE REPRESENTACION.	272,159.00	1,086,870.00	1,359,029.00	1,359,029.00	1,359,029.00
GASTOS DE BIENESTAR SOCIAL.	1,227,124.39	4,685,256.07	5,912,376.46	5,912,376.46	5,912,376.46
OTROS SERVICIOS GENERALES.	0.00	0.00	0.00	0.00	0.00
SERVICIOS FUNERARIOS Y DE CEMENTERIOS.	0.00	0.00	0.00	0.00	0.00
IMPUESTOS Y DERECHOS.	332,630.00	-434,920.00	766,950.00	766,950.00	766,950.00

*[Handwritten signature]*

*[Handwritten signature]*

007083



H. AYUNTAMIENTO MUNICIPAL DE CHILAPA DE ALVAREZ, GRO.  
SECRETARIA DE FINANZAS MUNICIPALES  
GASTO CORRIENTE



ESTADO ANALITICO DEL EJERCICIO DEL PRESUPUESTO DE EGRESOS  
Clasificación por Objeto del Gasto (Capítulo, Concepto y Partida Genérica)  
DEL 1 DE ENERO AL 31 DE DICIEMBRE DEL 2023 A N U A L

Capítulo Concepto Partida Genérica	Egresos				Subejercicio
	Aprobado	Ampliaciones/ (Reducciones)	Modificado	Devengado	
IMPUESTOS Y DERECHOS DE IMPORTACION.	0.00	0.00	0.00	0.00	0.00
SENTENCIAS Y RESOLUCIONES POR AUTORIDAD COMPETENTE.	0.00	0.00	0.00	0.00	0.00
PENAS, MULTAS, ACCESORIOS Y ACTUALIZACIONES.	671,248.07	1,822,627.39	2,493,869.46	2,493,869.46	2,493,869.46
OTROS GASTOS POR RESPONSABILIDADES.	0.00	0.00	0.00	0.00	0.00
UTILIDADES.	0.00	0.00	0.00	0.00	0.00
IMPUESTO SOBRE NOMINAS Y OTROS QUE SE DERIVEN DE UNA RELACION LABORAL.	223,842.32	2,427,708.68	2,651,551.00	2,651,551.00	2,651,551.00
OTROS SERVICIOS GENERALES.	0.00	0.00	0.00	0.00	0.00
TRANSFERENCIAS INTERNAS Y OTRAS AYUDAS.	2,888,842.84	10,764,078.04	13,663,020.88	13,663,020.88	13,663,020.88
TRANSFERENCIAS INTERNAS Y ASIGNACIONES AL SECTOR PUBLICO.	0.00	0.00	0.00	0.00	0.00
ASIGNACIONES PRESUPUESTARIAS AL PODER EJECUTIVO.	0.00	0.00	0.00	0.00	0.00
ASIGNACIONES PRESUPUESTARIAS AL PODER LEGISLATIVO.	0.00	0.00	0.00	0.00	0.00
ASIGNACIONES PRESUPUESTARIAS AL PODER JUDICIAL.	0.00	0.00	0.00	0.00	0.00
ASIGNACIONES PRESUPUESTARIAS A ORGANOS AUTONOMOS.	0.00	0.00	0.00	0.00	0.00
TRANSFERENCIAS INTERNAS OTORGADAS A ENTIDADES PARAESTATALES NO EMPRESARIALES Y NO FINANCIERAS.	0.00	0.00	0.00	0.00	0.00
TRANSFERENCIAS INTERNAS OTORGADAS A ENTIDADES PARAESTATALES EMPRESARIALES Y NO FINANCIERAS.	0.00	0.00	0.00	0.00	0.00
TRANSFERENCIAS INTERNAS OTORGADAS A ENTIDADES PARAESTATALES EMPRESARIALES Y NO FINANCIEROS.	0.00	0.00	0.00	0.00	0.00
TRANSFERENCIAS INTERNAS OTORGADAS A FIDEICOMISOS PUBLICOS EMPRESARIALES Y NO FINANCIEROS.	0.00	0.00	0.00	0.00	0.00
TRANSFERENCIAS INTERNAS OTORGADAS A INSTITUCIONES PARAESTATALES PUBLICAS FINANCIERAS.	0.00	0.00	0.00	0.00	0.00
TRANSFERENCIAS INTERNAS OTORGADAS A FIDEICOMISOS PUBLICOS FINANCIEROS.	0.00	0.00	0.00	0.00	0.00
TRANSFERENCIAS AL RESTO DEL SECTOR PUBLICO.	0.00	0.00	0.00	0.00	0.00
TRANSFERENCIAS OTORGADAS A ENTIDADES PARAESTATALES NO EMPRESARIALES Y NO FINANCIERAS.	0.00	0.00	0.00	0.00	0.00
TRANSFERENCIAS OTORGADAS PARA ENTIDADES PARAESTATALES EMPRESARIALES Y NO FINANCIERAS.	0.00	0.00	0.00	0.00	0.00
TRANSFERENCIAS OTORGADAS PARA ENTIDADES PARAESTATALES EMPRESARIALES Y NO FINANCIEROS.	0.00	0.00	0.00	0.00	0.00
TRANSFERENCIAS OTORGADAS PARA INSTITUCIONES PARAESTATALES PUBLICAS FINANCIERAS.	0.00	0.00	0.00	0.00	0.00
TRANSFERENCIAS OTORGADAS A ENTIDADES FEDERATIVAS Y MUNICIPIOS.	0.00	0.00	0.00	0.00	0.00
TRANSFERENCIAS A FIDEICOMISOS DE ENTIDADES FEDERATIVAS Y MUNICIPIOS.	0.00	0.00	0.00	0.00	0.00
SUBSIDIOS Y SUBVENCIONES.	0.00	0.00	0.00	0.00	0.00
SUBSIDIOS A LA PRODUCCION.	0.00	0.00	0.00	0.00	0.00
SUBSIDIOS A LA DISTRIBUCION.	0.00	0.00	0.00	0.00	0.00
SUBSIDIOS A LA INVERSION.	0.00	0.00	0.00	0.00	0.00
SUBSIDIOS A LA PRESTACION DE SERVICIOS PUBLICOS.	0.00	0.00	0.00	0.00	0.00
SUBSIDIOS PARA CUBRIR DIFERENCIALES DE TASAS DE INTERES.	0.00	0.00	0.00	0.00	0.00
SUBSIDIOS A LA VIVIENDA.	0.00	0.00	0.00	0.00	0.00
SUBVENCIONES AL CONSUMO.	0.00	0.00	0.00	0.00	0.00
SUBVENCIONES A ENTIDADES FEDERATIVAS Y MUNICIPIOS.	0.00	0.00	0.00	0.00	0.00
OTROS SUBSIDIOS.	0.00	0.00	0.00	0.00	0.00
AYUDAS SOCIALES.	2,889,942.84	10,764,078.04	13,663,020.88	13,663,020.88	13,663,020.88
AYUDAS SOCIALES A PERSONAS.	2,218,230.84	11,444,790.04	13,663,020.88	13,663,020.88	13,663,020.88
BECAS Y OTRAS AYUDAS PARA PROGRAMAS DE CAPACITACION Y AYUDAS SOCIALES A INSTITUCIONES DE ENSEANZA.	0.00	0.00	0.00	0.00	0.00
AYUDAS SOCIALES A ACTIVIDADES CIENTIFICAS O ACADEMICAS.	680,712.00	-680,712.00	0.00	0.00	0.00
AYUDAS SOCIALES A INSTITUCIONES SIN FINES DE LUCRO.	0.00	0.00	0.00	0.00	0.00
AYUDAS SOCIALES A COOPERATIVAS.	0.00	0.00	0.00	0.00	0.00
AYUDAS SOCIALES A ENTIDADES DE INTERES PUBLICO.	0.00	0.00	0.00	0.00	0.00
AYUDAS POR DESASTRES NATURALES Y OTROS SINIESTROS.	0.00	0.00	0.00	0.00	0.00
PENSIONES Y JUBILACIONES.	0.00	0.00	0.00	0.00	0.00

007084



H. AYUNTAMIENTO MUNICIPAL DE CHILAPA DE ALVAREZ, GRO.  
SECRETARIA DE FINANZAS MUNICIPALES  
GASTO CORRIENTE



ESTADO ANALITICO DEL EJERCICIO DEL PRESUPUESTO DE EGRESOS  
Clasificación por Objeto del Gasto (Capítulo, Concepto y Partida Genérica)  
DEL 1 DE ENERO AL 31 DE DICIEMBRE DEL 2023 A N U A L

Capítulo Concepto Partida Genérica	Egresos					Subejercicio
	Aprobado	Ampliaciones (Reducciones)	Modificado	Devengado	Pagado	
JUBILACIONES.	0.00	0.00	0.00	0.00	0.00	0.00
OTRAS PENSIONES Y JUBILACIONES.	0.00	0.00	0.00	0.00	0.00	0.00
TRANSFERENCIAS A FIDEICOMISOS, MANDATOS Y OTROS ANALOGOS.	0.00	0.00	0.00	0.00	0.00	0.00
TRANSFERENCIAS A FIDEICOMISOS DEL PODER EJECUTIVO.	0.00	0.00	0.00	0.00	0.00	0.00
TRANSFERENCIAS A FIDEICOMISOS DEL PODER LEGISLATIVO.	0.00	0.00	0.00	0.00	0.00	0.00
TRANSFERENCIAS A FIDEICOMISOS DEL PODER JUDICIAL.	0.00	0.00	0.00	0.00	0.00	0.00
TRANSFERENCIAS A FIDEICOMISOS PUBLICOS DE ENTIDADES PARAESTATALES NO EMPRESARIALES Y NO FINANCIERAS.	0.00	0.00	0.00	0.00	0.00	0.00
TRANSFERENCIAS A FIDEICOMISOS PUBLICOS DE ENTIDADES PARAESTATALES EMPRESARIALES Y NO FINANCIERAS.	0.00	0.00	0.00	0.00	0.00	0.00
TRANSFERENCIAS A FIDEICOMISOS DE INSTITUCIONES PUBLICAS FINANCIERAS.	0.00	0.00	0.00	0.00	0.00	0.00
OTRAS TRANSFERENCIAS A FIDEICOMISOS.	0.00	0.00	0.00	0.00	0.00	0.00
TRANSFERENCIAS A LA SEGURIDAD SOCIAL.	0.00	0.00	0.00	0.00	0.00	0.00
TRANSFERENCIAS POR OBLIGACION DE LEY.	0.00	0.00	0.00	0.00	0.00	0.00
DONATIVOS.	0.00	0.00	0.00	0.00	0.00	0.00
DONATIVOS A INSTITUCIONES SIN FINES DE LUCRO.	0.00	0.00	0.00	0.00	0.00	0.00
DONATIVOS A ENTIDADES FEDERATIVAS.	0.00	0.00	0.00	0.00	0.00	0.00
DONATIVOS A FIDEICOMISOS PRIVADOS.	0.00	0.00	0.00	0.00	0.00	0.00
DONATIVOS A FIDEICOMISOS ESTATALES.	0.00	0.00	0.00	0.00	0.00	0.00
DONATIVOS INTERNACIONALES.	0.00	0.00	0.00	0.00	0.00	0.00
TRANSFERENCIAS AL EXTERIOR.	0.00	0.00	0.00	0.00	0.00	0.00
TRANSFERENCIAS PARA GOBIERNOS EXTRANJEROS.	0.00	0.00	0.00	0.00	0.00	0.00
TRANSFERENCIAS PARA ORGANISMOS INTERNACIONALES.	0.00	0.00	0.00	0.00	0.00	0.00
TRANSFERENCIAS PARA EL SECTOR PRIVADO EXTERNO.	0.00	0.00	0.00	0.00	0.00	0.00
BIENES MUEBLES, INMUEBLES E INTANGIBLES.	143,463.01	191,036.99	334,500.00	334,500.00	334,500.00	0.00
MOBILIARIO Y EQUIPO DE ADMINISTRACION.	13,440.01	321,059.99	334,500.00	334,500.00	334,500.00	0.00
MUEBLES DE OFICINA Y ESTANTERIA.	6,840.00	237,659.96	244,499.96	244,499.96	244,499.96	0.00
MUEBLES, EXCEPTO DE OFICINA Y ESTANTERIA.	0.00	0.00	0.00	0.00	0.00	0.00
BIENES ARTISTICOS, CULTURALES Y CIENTIFICOS.	0.00	0.00	0.00	0.00	0.00	0.00
OBJETOS DE VALOR.	0.00	0.00	0.00	0.00	0.00	0.00
EQUIPO DE COMPUTO Y DE TECNOLOGIAS DE LA INFORMACION.	2,820.00	-2,820.00	0.00	0.00	0.00	0.00
OTROS MOBILIARIOS Y EQUIPOS DE ADMINISTRACION.	3,780.01	86,220.03	90,000.04	90,000.04	90,000.04	0.00
MOBILIARIO Y EQUIPO EDUCACIONAL Y RECREATIVO.	33,127.00	-33,127.00	0.00	0.00	0.00	0.00
EQUIPOS Y APARATOS AUDIOVISUALES.	33,127.00	-33,127.00	0.00	0.00	0.00	0.00
APARATOS DEPORTIVOS.	0.00	0.00	0.00	0.00	0.00	0.00
CAMARAS FOTOGRAFICAS Y DE VIDEO.	400.00	-400.00	0.00	0.00	0.00	0.00
OTRO MOBILIARIO Y EQUIPO EDUCACIONAL Y RECREATIVO.	1,800.00	-1,800.00	0.00	0.00	0.00	0.00
EQUIPO E INSTRUMENTAL MEDICO Y DE LABORATORIO.	1,800.00	-1,800.00	0.00	0.00	0.00	0.00
EQUIPO MEDICO Y DE LABORATORIO.	0.00	0.00	0.00	0.00	0.00	0.00
INSTRUMENTAL MEDICO Y DE LABORATORIO.	0.00	0.00	0.00	0.00	0.00	0.00
VEHICULOS Y EQUIPO DE TRANSPORTE.	0.00	0.00	0.00	0.00	0.00	0.00
VEHICULOS Y EQUIPO TERRESTRE.	0.00	0.00	0.00	0.00	0.00	0.00
CARROCERIAS Y REMOLQUES.	0.00	0.00	0.00	0.00	0.00	0.00
EQUIPO AEROSPAIAL.	0.00	0.00	0.00	0.00	0.00	0.00
EQUIPO FERROVIARIO.	0.00	0.00	0.00	0.00	0.00	0.00
EMBARCACIONES.	0.00	0.00	0.00	0.00	0.00	0.00
OTROS EQUIPOS DE TRANSPORTE.	0.00	0.00	0.00	0.00	0.00	0.00

007085





H. AYUNTAMIENTO MUNICIPAL DE CHILAPA DE ALVAREZ, GRO.  
SECRETARÍA DE FINANZAS MUNICIPALES  
GASTO CORRIENTE



ESTADO ANALÍTICO DEL EJERCICIO DEL PRESUPUESTO DE EGRESOS  
Clasificación por Objeto del Gasto (Capítulo, Concepto y Partida Genérica)  
DEL 1 DE ENERO AL 31 DE DICIEMBRE DEL 2023 A NUAL

Capítulo Concepto Partida Genérica	Egresos				Pagado	Subejercicio
	Aprobado	Ampliaciones/ (Reducciones)	Modificado	Devengado		
EQUIPO DE DEFENSA Y SEGURIDAD.	0.00	0.00	0.00	0.00	0.00	0.00
EQUIPO DE DEFENSA Y SEGURIDAD.	0.00	0.00	0.00	0.00	0.00	0.00
MAQUINARIA, OTROS EQUIPOS Y HERRAMIENTAS.	94,356.00	-94,356.00	0.00	0.00	0.00	0.00
MAQUINARIA Y EQUIPO AGROPECUARIO.	0.00	0.00	0.00	0.00	0.00	0.00
MAQUINARIA Y EQUIPO INDUSTRIAL.	0.00	0.00	0.00	0.00	0.00	0.00
MAQUINARIA Y EQUIPO DE CONSTRUCCION.	0.00	0.00	0.00	0.00	0.00	0.00
SISTEMAS DE AIRE ACONDICIONADO, CALEFACCION Y DE REFRIGERACION INDUSTRIAL Y COMERCIAL.	15,000.00	-15,000.00	0.00	0.00	0.00	0.00
EQUIPO DE COMUNICACION Y TELECOMUNICACION.	2,410.00	-2,410.00	0.00	0.00	0.00	0.00
EQUIPOS DE GENERACION ELECTRICA, APARATOS Y ACCESORIOS ELECTRICOS.	76,946.00	-76,946.00	0.00	0.00	0.00	0.00
HERRAMIENTAS Y MAQUINAS-HERRAMIENTA.	0.00	0.00	0.00	0.00	0.00	0.00
OTROS EQUIPOS.	0.00	0.00	0.00	0.00	0.00	0.00
ACTIVOS BIOLÓGICOS.	0.00	0.00	0.00	0.00	0.00	0.00
BOVINOS.	0.00	0.00	0.00	0.00	0.00	0.00
PORCINOS.	0.00	0.00	0.00	0.00	0.00	0.00
AVES.	0.00	0.00	0.00	0.00	0.00	0.00
OVINOS Y CAPRINOS.	0.00	0.00	0.00	0.00	0.00	0.00
PECES Y ACUICULTURA.	0.00	0.00	0.00	0.00	0.00	0.00
EQUINOS.	0.00	0.00	0.00	0.00	0.00	0.00
ESPECIES MENORES Y DE ZOOLOGICO.	0.00	0.00	0.00	0.00	0.00	0.00
ARBOLES Y PLANTAS.	0.00	0.00	0.00	0.00	0.00	0.00
OTROS ACTIVOS BIOLÓGICOS.	0.00	0.00	0.00	0.00	0.00	0.00
BIENES INMUEBLES.	0.00	0.00	0.00	0.00	0.00	0.00
TERRENOS.	0.00	0.00	0.00	0.00	0.00	0.00
VIVIENDAS.	0.00	0.00	0.00	0.00	0.00	0.00
EDIFICIOS NO RESIDENCIALES.	0.00	0.00	0.00	0.00	0.00	0.00
OTROS BIENES INMUEBLES.	0.00	0.00	0.00	0.00	0.00	0.00
ACTIVOS INTANGIBLES.	540.00	-540.00	0.00	0.00	0.00	0.00
SOFTWARE.	540.00	-540.00	0.00	0.00	0.00	0.00
PATENTES.	0.00	0.00	0.00	0.00	0.00	0.00
MARCAS.	0.00	0.00	0.00	0.00	0.00	0.00
DERECHOS.	0.00	0.00	0.00	0.00	0.00	0.00
CONCESIONES.	0.00	0.00	0.00	0.00	0.00	0.00
FRANQUICIAS.	0.00	0.00	0.00	0.00	0.00	0.00
LICENCIAS INFORMÁTICAS E INTELECTUALES.	0.00	0.00	0.00	0.00	0.00	0.00
LICENCIAS INDUSTRIALES, COMERCIALES Y OTRAS.	0.00	0.00	0.00	0.00	0.00	0.00
OTROS ACTIVOS INTANGIBLES.	0.00	0.00	0.00	0.00	0.00	0.00
INVERSION PUBLICA.	0.00	2,447,782.28	2,447,782.28	2,447,782.28	188,700.00	0.00
OBRA PUBLICA EN BIENES DE DOMINIO PUBLICO.	0.00	2,447,782.28	2,447,782.28	2,447,782.28	188,700.00	0.00
EDIFICACION HABITACIONAL.	0.00	0.00	0.00	0.00	0.00	0.00
EDIFICACION NO HABITACIONAL.	0.00	0.00	0.00	0.00	0.00	0.00
CONSTRUCCION DE OBRAS PARA EL ABASTECIMIENTO DE AGUA, PETROLEO, GAS, ELECTRICIDAD Y TELECOMUNICACIONES.	0.00	678,740.00	678,740.00	678,740.00	188,700.00	0.00
DIVISION DE TERRENOS Y CONSTRUCCION DE OBRAS DE URBANIZACION.	0.00	1,769,042.28	1,769,042.28	1,769,042.28	0.00	0.00
CONSTRUCCION DE VAS DE COMUNICACION.	0.00	0.00	0.00	0.00	0.00	0.00
OTRAS CONSTRUCCIONES DE INGENIERIA CIVIL U OBRA PESADA.	0.00	0.00	0.00	0.00	0.00	0.00
INSTALACIONES Y EQUIPAMIENTO EN CONSTRUCCIONES.	0.00	0.00	0.00	0.00	0.00	0.00
CoRam-Contabilidad (Presupuesto completo)	0.00	0.00	0.00	0.00	0.00	0.00

domingo 31 diciembre 2023 5:17:22 PM

007086



H. AYUNTAMIENTO MUNICIPAL DE CHILAPA DE ALVAREZ, GRO.  
SECRETARIA DE FINANZAS MUNICIPALES  
GASTO CORRIENTE



ESTADO ANALITICO DEL EJERCICIO DEL PRESUPUESTO DE EGRESOS  
Clasificación por Objeto del Gasto (Capítulo, Concepto y Partida Genérica)  
DEL 1 DE ENERO AL 31 DE DICIEMBRE DEL 2023 A N U A L

Capítulo Concepto Partida Genérica	Egresos				Subejercicio
	Aprobado	Ampliaciones/ (Reducciones)	Modificado	Devengado	
TRABAJO DE ACABADOS EN EDIFICACIONES Y OTROS TRABAJOS ESPECIALIZADOS.	0.00	0.00	0.00	0.00	0.00
OBRA PUBLICA EN BIENES PROPIOS.	0.00	0.00	0.00	0.00	0.00
EDIFICACION HABITACIONAL.	0.00	0.00	0.00	0.00	0.00
EDIFICACION NO HABITACIONAL.	0.00	0.00	0.00	0.00	0.00
CONSTRUCCION DE OBRAS PARA EL ABASTECIMIENTO DE AGUA, PETROLEO, GAS, ELECTRICIDAD Y TELECOMUNICACIONES.	0.00	0.00	0.00	0.00	0.00
DIVISION DE TERRENOS Y CONSTRUCCION DE OBRAS DE URBANIZACION.	0.00	0.00	0.00	0.00	0.00
CONSTRUCCION DE VIAS DE COMUNICACION.	0.00	0.00	0.00	0.00	0.00
OTRAS CONSTRUCCIONES DE INGENIERIA CIVIL U OBRA PESADA.	0.00	0.00	0.00	0.00	0.00
INSTALACIONES Y EQUIPAMIENTO EN CONSTRUCCIONES.	0.00	0.00	0.00	0.00	0.00
TRABAJO DE ACABADOS EN EDIFICACIONES Y OTROS TRABAJOS ESPECIALIZADOS.	0.00	0.00	0.00	0.00	0.00
PROYECTOS PRODUCTIVOS Y ACCIONES DE FOMENTO.	0.00	0.00	0.00	0.00	0.00
ESTUDIOS, FORMULACION Y EVALUACION DE PROYECTOS PRODUCTIVOS NO INCLUIDOS EN CONCEPTOS ANTERIORES DE ESTE CAPITULO.	0.00	0.00	0.00	0.00	0.00
EJECUCION DE PROYECTOS PRODUCTIVOS NO INCLUIDOS EN CONCEPTOS ANTERIORES DE ESTE CAPITULO.	0.00	0.00	0.00	0.00	0.00
INVERSIONES FINANCIERAS Y OTRAS PROVISIONES.	0.00	0.00	0.00	0.00	0.00
INVERSIONES PARA EL FOMENTO DE ACTIVIDADES PRODUCTIVAS.	0.00	0.00	0.00	0.00	0.00
INVERSIONES OTORGADAS POR ENTIDADES FEDERATIVAS Y MUNICIPIOS AL SECTOR SOCIAL Y PRIVADO PARA EL FOMENTO DE ACTIVIDADES PRODUCTIVAS.	0.00	0.00	0.00	0.00	0.00
CREDITOS OTORGADOS POR LAS ENTIDADES FEDERATIVAS A MUNICIPIOS PARA EL FOMENTO DE ACTIVIDADES PRODUCTIVAS.	0.00	0.00	0.00	0.00	0.00
ACCIONES Y PARTICIPACIONES DE CAPITAL.	0.00	0.00	0.00	0.00	0.00
ACCIONES Y PARTICIPACIONES DE CAPITAL EN ENTIDADES PARAESTATALES NO EMPRESARIALES Y NO FINANCIERAS CON FINES DE POLITICA ECONOMICA.	0.00	0.00	0.00	0.00	0.00
ACCIONES Y PARTICIPACIONES DE CAPITAL EN ENTIDADES PARAESTATALES EMPRESARIALES Y NO FINANCIERAS CON FINES DE POLITICA ECONOMICA.	0.00	0.00	0.00	0.00	0.00
ACCIONES Y PARTICIPACIONES DE CAPITAL EN INSTITUCIONES PARAESTATALES PUBLICAS FINANCIERAS CON FINES DE POLITICA ECONOMICA.	0.00	0.00	0.00	0.00	0.00
ACCIONES Y PARTICIPACIONES DE CAPITAL EN EL SECTOR PRIVADO CON FINES DE POLITICA ECONOMICA.	0.00	0.00	0.00	0.00	0.00
ACCIONES Y PARTICIPACIONES DE CAPITAL EN ORGANISMOS INTERNACIONALES CON FINES DE POLITICA ECONOMICA.	0.00	0.00	0.00	0.00	0.00
ACCIONES Y PARTICIPACIONES DE CAPITAL EN EL SECTOR EXTERNO CON FINES DE POLITICA ECONOMICA.	0.00	0.00	0.00	0.00	0.00
ACCIONES Y PARTICIPACIONES DE CAPITAL EN EL SECTOR PUBLICO CON FINES DE GESTION DE LIQUIDEZ.	0.00	0.00	0.00	0.00	0.00
ACCIONES Y PARTICIPACIONES DE CAPITAL EN EL SECTOR PRIVADO CON FINES DE GESTION DE LIQUIDEZ.	0.00	0.00	0.00	0.00	0.00
ACCIONES Y PARTICIPACIONES DE CAPITAL EN EL SECTOR EXTERNO CON FINES DE GESTION DE LIQUIDEZ.	0.00	0.00	0.00	0.00	0.00
COMPRA DE TITULOS Y VALORES.	0.00	0.00	0.00	0.00	0.00
BONOS.	0.00	0.00	0.00	0.00	0.00
VALORES REPRESENTATIVOS DE DEUDA ADQUIRIDOS CON FINES DE POLITICA ECONOMICA.	0.00	0.00	0.00	0.00	0.00
VALORES REPRESENTATIVOS DE DEUDA ADQUIRIDOS CON FINES DE GESTION DE LIQUIDEZ.	0.00	0.00	0.00	0.00	0.00
OBLIGACIONES NEGOCIABLES ADQUIRIDAS CON FINES DE POLITICA ECONOMICA.	0.00	0.00	0.00	0.00	0.00
OBLIGACIONES NEGOCIABLES ADQUIRIDAS CON FINES DE GESTION DE LIQUIDEZ.	0.00	0.00	0.00	0.00	0.00
OTROS VALORES.	0.00	0.00	0.00	0.00	0.00
CONCESION DE PRESTAMOS.	0.00	0.00	0.00	0.00	0.00
CONCESION DE PRESTAMOS A ENTIDADES PARAESTATALES NO EMPRESARIALES Y NO FINANCIERAS CON FINES DE POLITICA ECONOMICA.	0.00	0.00	0.00	0.00	0.00
CONCESION DE PRESTAMOS A ENTIDADES PARAESTATALES EMPRESARIALES Y NO FINANCIERAS CON FINES DE POLITICA ECONOMICA.	0.00	0.00	0.00	0.00	0.00
CONCESION DE PRESTAMOS A INSTITUCIONES PARAESTATALES PUBLICAS FINANCIERAS CON FINES DE POLITICA ECONOMICA.	0.00	0.00	0.00	0.00	0.00
CONCESION DE PRESTAMOS A ENTIDADES FEDERATIVAS Y MUNICIPIOS CON FINES DE POLITICA ECONOMICA.	0.00	0.00	0.00	0.00	0.00
CONCESION DE PRESTAMOS AL SECTOR PRIVADO CON FINES DE POLITICA ECONOMICA.	0.00	0.00	0.00	0.00	0.00
CONCESION DE PRESTAMOS AL SECTOR EXTERNO CON FINES DE POLITICA ECONOMICA.	0.00	0.00	0.00	0.00	0.00
CONCESION DE PRESTAMOS AL SECTOR PUBLICO CON FINES DE GESTION DE LIQUIDEZ.	0.00	0.00	0.00	0.00	0.00
CONCESION DE PRESTAMOS AL SECTOR PRIVADO CON FINES DE GESTION DE LIQUIDEZ.	0.00	0.00	0.00	0.00	0.00
CONCESION DE PRESTAMOS AL SECTOR EXTERNO CON FINES DE GESTION DE LIQUIDEZ.	0.00	0.00	0.00	0.00	0.00

*[Handwritten signature and scribbles]*

007087





H. AYUNTAMIENTO MUNICIPAL DE CHILAPA DE ALVAREZ, GRO.  
SECRETARIA DE FINANZAS MUNICIPALES  
GASTO CORRIENTE



ESTADO ANALITICO DEL EJERCICIO DEL PRESUPUESTO DE EGRESOS  
Clasificación por Objeto del Gasto (Capítulo, Concepto y Partida Genérica)  
DEL 1 DE ENERO AL 31 DE DICIEMBRE DEL 2023 A N U A L

Capítulo Concepto Partida Genérica	Egresos					Subejercicio
	Aprobado	Ampliaciones/ (Reducciones)	Modificado	Devengado	Pagado	
INVERSIONES EN FIDEICOMISOS, MANDATOS Y OTROS ANALOGOS.	0.00	0.00	0.00	0.00	0.00	0.00
INVERSIONES EN FIDEICOMISOS DEL PODER EJECUTIVO.	0.00	0.00	0.00	0.00	0.00	0.00
INVERSIONES EN FIDEICOMISOS DEL PODER LEGISLATIVO.	0.00	0.00	0.00	0.00	0.00	0.00
INVERSIONES EN FIDEICOMISOS DEL PODER JUDICIAL.	0.00	0.00	0.00	0.00	0.00	0.00
INVERSIONES EN FIDEICOMISOS PUBLICOS NO EMPRESARIALES Y NO FINANCIEROS.	0.00	0.00	0.00	0.00	0.00	0.00
INVERSIONES EN FIDEICOMISOS PUBLICOS EMPRESARIALES Y NO FINANCIEROS.	0.00	0.00	0.00	0.00	0.00	0.00
INVERSIONES EN FIDEICOMISOS PUBLICOS FINANCIEROS.	0.00	0.00	0.00	0.00	0.00	0.00
INVERSIONES EN FIDEICOMISOS DE ENTIDADES FEDERATIVAS.	0.00	0.00	0.00	0.00	0.00	0.00
INVERSIONES EN FIDEICOMISOS DE MUNICIPIOS.	0.00	0.00	0.00	0.00	0.00	0.00
FIDEICOMISOS DE EMPRESAS PRIVADAS Y PARTICULARES.	0.00	0.00	0.00	0.00	0.00	0.00
OTRAS INVERSIONES FINANCIERAS.	0.00	0.00	0.00	0.00	0.00	0.00
DEPOSITOS A LARGO PLAZO EN MONEDA NACIONAL.	0.00	0.00	0.00	0.00	0.00	0.00
DEPOSITOS A LARGO PLAZO EN MONEDA EXTRANJERA.	0.00	0.00	0.00	0.00	0.00	0.00
PROVISIONES PARA CONTINGENCIAS Y OTRAS EROGACIONES ESPECIALES.	0.00	0.00	0.00	0.00	0.00	0.00
CONTINGENCIAS POR FENOMENOS NATURALES.	0.00	0.00	0.00	0.00	0.00	0.00
CONTINGENCIAS SOCIOECONOMICAS.	0.00	0.00	0.00	0.00	0.00	0.00
OTRAS EROGACIONES ESPECIALES.	0.00	0.00	0.00	0.00	0.00	0.00
PARTICIPACIONES Y APORTACIONES.	0.00	0.00	0.00	0.00	0.00	0.00
PARTICIPACIONES.	0.00	0.00	0.00	0.00	0.00	0.00
FONDO GENERAL DE PARTICIPACIONES.	0.00	0.00	0.00	0.00	0.00	0.00
FONDO DE FOMENTO MUNICIPAL.	0.00	0.00	0.00	0.00	0.00	0.00
PARTICIPACIONES DE LAS ENTIDADES FEDERATIVAS A LOS MUNICIPIOS.	0.00	0.00	0.00	0.00	0.00	0.00
OTROS CONCEPTOS PARTICIPABLES DE LA FEDERACION A ENTIDADES FEDERATIVAS.	0.00	0.00	0.00	0.00	0.00	0.00
OTROS CONCEPTOS PARTICIPABLES DE LA FEDERACION A MUNICIPIOS.	0.00	0.00	0.00	0.00	0.00	0.00
CONVENIOS DE COLABORACION ADMINISTRATIVA.	0.00	0.00	0.00	0.00	0.00	0.00
APORTACIONES.	0.00	0.00	0.00	0.00	0.00	0.00
APORTACIONES DE LA FEDERACION A LAS ENTIDADES FEDERATIVAS.	0.00	0.00	0.00	0.00	0.00	0.00
APORTACIONES DE LA FEDERACION A MUNICIPIOS.	0.00	0.00	0.00	0.00	0.00	0.00
APORTACIONES DE LAS ENTIDADES FEDERATIVAS A LOS MUNICIPIOS.	0.00	0.00	0.00	0.00	0.00	0.00
APORTACIONES PREVISTAS EN LEYES Y DECRETOS AL SISTEMA DE PROTECCION SOCIAL.	0.00	0.00	0.00	0.00	0.00	0.00
APORTACIONES PREVISTAS EN LEYES Y DECRETOS COMPENSATORIAS A ENTIDADES FEDERATIVAS Y MUNICIPIOS.	0.00	0.00	0.00	0.00	0.00	0.00
CONVENIOS.	0.00	0.00	0.00	0.00	0.00	0.00
CONVENIOS DE REASIGNACION.	0.00	0.00	0.00	0.00	0.00	0.00
CONVENIOS DE DESCENTRALIZACION.	0.00	0.00	0.00	0.00	0.00	0.00
OTROS CONVENIOS.	0.00	0.00	0.00	0.00	0.00	0.00
DEUDA PUBLICA.	2,413,597.80	-1,335,823.91	1,077,773.89	1,077,773.89	1,077,773.89	0.00
AMORTIZACION DE LA DEUDA PUBLICA.	0.00	0.00	0.00	0.00	0.00	0.00
AMORTIZACION DE LA DEUDA INTERNA CON INSTITUCIONES DE CREDITO.	0.00	0.00	0.00	0.00	0.00	0.00
AMORTIZACION DE LA DEUDA INTERNA POR EMISION DE TITULOS VALORES.	0.00	0.00	0.00	0.00	0.00	0.00
AMORTIZACION DE ARRENDAMIENTOS FINANCIEROS NACIONALES.	0.00	0.00	0.00	0.00	0.00	0.00
AMORTIZACION DE LA DEUDA EXTERNA CON INSTITUCIONES DE CREDITO.	0.00	0.00	0.00	0.00	0.00	0.00
AMORTIZACION DE DEUDA EXTERNA CON ORGANISMOS FINANCIEROS INTERNACIONALES.	0.00	0.00	0.00	0.00	0.00	0.00
AMORTIZACION DE LA DEUDA BIENAL.	0.00	0.00	0.00	0.00	0.00	0.00
AMORTIZACION DE LA DEUDA EXTERNA POR EMISION DE TITULOS Y VALORES.	0.00	0.00	0.00	0.00	0.00	0.00
AMORTIZACION DE ARRENDAMIENTOS FINANCIEROS INTERNACIONALES.	0.00	0.00	0.00	0.00	0.00	0.00
<b>TOTAL</b>	<b>2,413,597.80</b>	<b>-1,335,823.91</b>	<b>1,077,773.89</b>	<b>1,077,773.89</b>	<b>1,077,773.89</b>	<b>0.00</b>

007088





H. AYUNTAMIENTO MUNICIPAL DE CHILAPA DE ALVAREZ, GRO.  
SECRETARIA DE FINANZAS MUNICIPALES  
GASTO CORRIENTE



ESTADO ANALITICO DEL EJERCICIO DEL PRESUPUESTO DE EGRESOS  
Clasificación por Objeto del Gasto (Capítulo, Concepto y Partida Genérica)  
DEL 1 DE ENERO AL 31 DE DICIEMBRE DEL 2023 A N U A L

Capítulo Concepto Partida Genérica	Egresos				Subejercicio
	Aprobado	Ampliaciones/ (Reducciones)	Modificado	Devengado	
INTERESES DE LA DEUDA PUBLICA.	0.00	0.00	0.00	0.00	0.00
INTERESES DE LA DEUDA INTERNA CON INSTITUCIONES DE CREDITO.	0.00	0.00	0.00	0.00	0.00
INTERESES DERIVADOS DE LA COLOCACION DE TITULOS Y VALORES.	0.00	0.00	0.00	0.00	0.00
INTERESES POR ARRENDAMIENTOS FINANCIEROS NACIONALES.	0.00	0.00	0.00	0.00	0.00
INTERESES DE LA DEUDA EXTERNA CON INSTITUCIONES DE CREDITO.	0.00	0.00	0.00	0.00	0.00
INTERESES DE LA DEUDA CON ORGANISMOS FINANCIEROS INTERNACIONALES.	0.00	0.00	0.00	0.00	0.00
INTERESES DE LA DEUDA BILATERAL.	0.00	0.00	0.00	0.00	0.00
INTERESES DERIVADOS DE LA COLOCACION DE TITULOS Y VALORES EN EL EXTERIOR.	0.00	0.00	0.00	0.00	0.00
INTERESES POR ARRENDAMIENTOS FINANCIEROS INTERNACIONALES.	0.00	0.00	0.00	0.00	0.00
COMISIONES DE LA DEUDA PUBLICA.	0.00	0.00	0.00	0.00	0.00
COMISIONES DE LA DEUDA PUBLICA INTERNA.	0.00	0.00	0.00	0.00	0.00
COMISIONES DE LA DEUDA PUBLICA EXTERNA.	0.00	0.00	0.00	0.00	0.00
GASTOS DE LA DEUDA PUBLICA.	0.00	0.00	0.00	0.00	0.00
GASTOS DE LA DEUDA PUBLICA INTERNA.	0.00	0.00	0.00	0.00	0.00
GASTOS DE LA DEUDA PUBLICA EXTERNA.	0.00	0.00	0.00	0.00	0.00
COSTO POR COBERTURAS.	0.00	0.00	0.00	0.00	0.00
APYOTOS FINANCIEROS.	0.00	0.00	0.00	0.00	0.00
APYOTOS A INTERMEDIARIOS FINANCIEROS.	0.00	0.00	0.00	0.00	0.00
APYOTOS A AHORRADORES Y DEUDORES DEL SISTEMA FINANCIERO NACIONAL.	0.00	0.00	0.00	0.00	0.00
ADEUDOS DE EJERCICIOS FISCALES ANTERIORES (ADEFAS).	0.00	0.00	0.00	0.00	0.00
<b>Total del Gasto</b>	<b>145,425,923.11</b>	<b>52,454,677.28</b>	<b>197,880,600.39</b>	<b>197,880,600.39</b>	<b>190,060,993.39</b>



Bajo protesta de decir verdad, declaro que los datos que se declaran en este documento son ciertos y veraces, y que no existen errores ni omisiones en los mismos.

SECRETARIA DE FINANZAS MUNICIPALES  
CONSTITUCIONAL  
DE CHILAPA, GRO.  
2021-2024

SECRETARIA DE FINANZAS MUNICIPALES  
C.P. ESTEBAN GARCIA GARCIA  
SECRETARIO DE FINANZAS MUNICIPALES

PRIMERA SECRETARIA DE FINANZAS MUNICIPALES  
C.P. ROSA ELENA CHAVEZ GUTIERREZ  
PRIMERA SINDICA PROCURADORA

SECRETARIA DE CONTROL INTERNO MUNICIPAL  
LIC. JUAN LUIS ANAMIRANO VINO  
TITULAR DEL ORGANISMO DE CONTROL INTERNO MUNICIPAL

007089









H. AYUNTAMIENTO MUNICIPAL DE CHILAPA DE ALVAREZ, GRO.  
SECRETARIA DE FINANZAS MUNICIPALES  
OBRA PUBLICA



ESTADO ANALITICO DEL EJERCICIO DEL PRESUPUESTO DE EGRESOS  
Clasificación por Objeto del Gasto (Capítulo, Concepto y Partida Genérica)  
DEL 1 DE ENERO AL 31 DE DICIEMBRE DEL 2023 A N U A L

Capítulo Concepto Partida Genérica	Egresos				Subjetivo
	Aprobado	Ampliaciones/ (Reducciones)	Modificado	Devengado	
MATERIALES Y UTILES DE ENSEMANZA	0.00	0.00	0.00	0.00	0.00
MATERIALES PARA EL REGISTRO E IDENTIFICACION DE BIENES Y PERSONAS.	0.00	0.00	0.00	0.00	0.00
ALIMENTOS Y UTENSILIOS.	0.00	0.00	0.00	0.00	0.00
PRODUCTOS ALIMENTICIOS PARA PERSONAS.	0.00	0.00	0.00	0.00	0.00
PRODUCTOS ALIMENTICIOS PARA ANIMALES.	0.00	0.00	0.00	0.00	0.00
UTENSILIOS PARA EL SERVICIO DE ALIMENTACION.	0.00	0.00	0.00	0.00	0.00
MATERIAS PRIMAS Y MATERIALES DE PRODUCCION Y COMERCIALIZACION.	0.00	0.00	0.00	0.00	0.00
PRODUCTOS ALIMENTICIOS, AGROPECUARIOS Y FORESTALES ADQUIRIDOS COMO MATERIA PRIMA.	0.00	0.00	0.00	0.00	0.00
INSUMOS TEXTILES ADQUIRIDOS COMO MATERIA PRIMA.	0.00	0.00	0.00	0.00	0.00
PRODUCTOS DE PAPEL, CARTON E IMPRESOS ADQUIRIDOS COMO MATERIA PRIMA.	0.00	0.00	0.00	0.00	0.00
COMBUSTIBLES, LUBRICANTES, ADITIVOS, CARBON Y SUS DERIVADOS ADQUIRIDOS COMO MATERIA PRIMA.	0.00	0.00	0.00	0.00	0.00
PRODUCTOS QUIMICOS, FARMACEUTICOS Y DE LABORATORIO ADQUIRIDOS COMO MATERIA PRIMA.	0.00	0.00	0.00	0.00	0.00
PRODUCTOS METALICOS Y A BASE DE MINERALES NO METALICOS ADQUIRIDOS COMO MATERIA PRIMA.	0.00	0.00	0.00	0.00	0.00
PRODUCTOS DE CUERO, PIEL, PLASTICO Y HULE ADQUIRIDOS COMO MATERIA PRIMA.	0.00	0.00	0.00	0.00	0.00
MERCANCIAS ADQUIRIDAS PARA SU COMERCIALIZACION.	0.00	0.00	0.00	0.00	0.00
OTROS PRODUCTOS ADQUIRIDOS COMO MATERIA PRIMA.	0.00	0.00	0.00	0.00	0.00
MATERIALES Y ARTICULOS DE CONSTRUCCION Y DE REPARACION.	0.00	0.00	0.00	0.00	0.00
PRODUCTOS MINERALES NO METALICOS.	0.00	0.00	0.00	0.00	0.00
CEMENTO Y PRODUCTOS DE CONCRETO.	0.00	0.00	0.00	0.00	0.00
CAL, YESO Y PRODUCTOS DE YESO.	0.00	0.00	0.00	0.00	0.00
MADERA Y PRODUCTOS DE MADERA.	0.00	0.00	0.00	0.00	0.00
VIDRIO Y PRODUCTOS DE VIDRIO.	0.00	0.00	0.00	0.00	0.00
MATERIAL ELECTRICO Y ELECTRONICO.	0.00	0.00	0.00	0.00	0.00
ARTICULOS METALICOS PARA LA CONSTRUCCION.	0.00	0.00	0.00	0.00	0.00
MATERIALES COMPLEMENTARIOS.	0.00	0.00	0.00	0.00	0.00
OTROS MATERIALES Y ARTICULOS DE CONSTRUCCION Y REPARACION.	0.00	0.00	0.00	0.00	0.00
PRODUCTOS QUIMICOS, FARMACEUTICOS Y DE LABORATORIO.	0.00	0.00	0.00	0.00	0.00
PRODUCTOS QUIMICOS BASICOS.	0.00	0.00	0.00	0.00	0.00
FERTILIZANTES, PESTICIDAS Y OTROS AGROQUIMICOS.	0.00	0.00	0.00	0.00	0.00
MEDICINAS Y PRODUCTOS FARMACEUTICOS.	0.00	0.00	0.00	0.00	0.00
MATERIALES, ACCESORIOS Y SUMINISTROS MEDICOS.	0.00	0.00	0.00	0.00	0.00
MATERIALES, ACCESORIOS Y SUMINISTROS DE LABORATORIO.	0.00	0.00	0.00	0.00	0.00
FIBRAS SINTETICAS, HULES, PLASTICOS Y DERIVADOS.	0.00	0.00	0.00	0.00	0.00
OTROS PRODUCTOS QUIMICOS.	0.00	0.00	0.00	0.00	0.00
COMBUSTIBLES, LUBRICANTES Y ADITIVOS.	0.00	0.00	0.00	0.00	0.00
COMBUSTIBLES, LUBRICANTES Y ADITIVOS.	0.00	0.00	0.00	0.00	0.00
CARBON Y SUS DERIVADOS.	0.00	0.00	0.00	0.00	0.00
VESTUARIO, BLANCOS, PRENDAS DE PROTECCION Y ARTICULOS DEPORTIVOS.	0.00	0.00	0.00	0.00	0.00
VESTUARIO Y UNIFORMES.	0.00	0.00	0.00	0.00	0.00
PRENDAS DE SEGURIDAD Y PROTECCION PERSONAL.	0.00	0.00	0.00	0.00	0.00
ARTICULOS DEPORTIVOS.	0.00	0.00	0.00	0.00	0.00
PRODUCTOS TEXTILES.	0.00	0.00	0.00	0.00	0.00
BLANCOS Y OTROS PRODUCTOS TEXTILES, EXCEPTO PRENDAS DE VESTIR.	0.00	0.00	0.00	0.00	0.00
MATERIALES Y SUMINISTROS PARA SEGURIDAD.	0.00	0.00	0.00	0.00	0.00
SUSTANCIAS Y MATERIALES EXPLOSIVOS.	0.00	0.00	0.00	0.00	0.00

*[Handwritten signatures and marks]*





H. AYUNTAMIENTO MUNICIPAL DE CHILAPA DE ALVAREZ, GRO.  
SECRETARIA DE FINANZAS MUNICIPALES  
OBRA PUBLICA



ESTADO ANALITICO DEL EJERCICIO DEL PRESUPUESTO DE EGRESOS  
Clasificación por Objeto del Gasto (Capítulo, Concepto y Partida Genérica)  
DEL 1 DE ENERO AL 31 DE DICIEMBRE DEL 2023 A N U A L

Capítulo Concepto Partida Genérica	Egresos					Subtotal
	Aprobado	Ampliaciones/ (Reducciones)	Modificado	Devengado	Pagado	
MATERIALES DE SEGURIDAD PUBLICA.	0.00	0.00	0.00	0.00	0.00	0.00
PRENIDAS DE PROTECCION PARA SEGURIDAD PUBLICA Y NACIONAL.	0.00	0.00	0.00	0.00	0.00	0.00
<b>HERRAMIENTAS, REFACCIONES Y ACCESORIOS MENORES.</b>	<b>0.00</b>	<b>0.00</b>	<b>0.00</b>	<b>0.00</b>	<b>0.00</b>	<b>0.00</b>
HERRAMIENTAS MENORES.	0.00	0.00	0.00	0.00	0.00	0.00
REFACCIONES Y ACCESORIOS MENORES DE EDIFICIOS.	0.00	0.00	0.00	0.00	0.00	0.00
REFACCIONES Y ACCESORIOS MENORES DE MOBILIARIO Y EQUIPO DE ADMINISTRACION, EDUCACIONAL Y RECREATIVO.	0.00	0.00	0.00	0.00	0.00	0.00
REFACCIONES Y ACCESORIOS MENORES DE EQUIPO DE COMPUTO Y TECNOLOGIAS DE LA INFORMACION.	0.00	0.00	0.00	0.00	0.00	0.00
REFACCIONES Y ACCESORIOS MENORES DE EQUIPO E INSTRUMENTAL MEDICO Y DE LABORATORIO.	0.00	0.00	0.00	0.00	0.00	0.00
REFACCIONES Y ACCESORIOS MENORES DE EQUIPO DE TRANSPORTE.	0.00	0.00	0.00	0.00	0.00	0.00
REFACCIONES Y ACCESORIOS MENORES DE EQUIPO DE DEFENSA Y SEGURIDAD.	0.00	0.00	0.00	0.00	0.00	0.00
REFACCIONES Y ACCESORIOS MENORES DE MAQUINARIA Y OTROS EQUIPOS.	0.00	0.00	0.00	0.00	0.00	0.00
REFACCIONES Y ACCESORIOS MENORES OTROS BIENES MUEBLES.	0.00	0.00	0.00	0.00	0.00	0.00
<b>SERVICIOS GENERALES.</b>	<b>9,416,763.91</b>	<b>-857,986.76</b>	<b>8,558,777.15</b>	<b>8,545,494.92</b>	<b>8,545,494.92</b>	<b>13,282.23</b>
<b>SERVICIOS BASICOS.</b>	<b>0.00</b>	<b>0.00</b>	<b>0.00</b>	<b>0.00</b>	<b>0.00</b>	<b>0.00</b>
ENERGIA ELECTRICA.	0.00	0.00	0.00	0.00	0.00	0.00
GAS.	0.00	0.00	0.00	0.00	0.00	0.00
AGUA.	0.00	0.00	0.00	0.00	0.00	0.00
TELEFONIA TRADICIONAL.	0.00	0.00	0.00	0.00	0.00	0.00
TELEFONIA CELULAR.	0.00	0.00	0.00	0.00	0.00	0.00
SERVICIOS DE TELECOMUNICACIONES Y SATELITES.	0.00	0.00	0.00	0.00	0.00	0.00
SERVICIOS DE ACCESO DE INTERNET, REDES Y PROCESAMIENTO DE INFORMACION.	0.00	0.00	0.00	0.00	0.00	0.00
SERVICIOS POSTALES Y TELEGRAFICOS.	0.00	0.00	0.00	0.00	0.00	0.00
SERVICIOS INTEGRALES Y OTROS SERVICIOS.	0.00	0.00	0.00	0.00	0.00	0.00
<b>SERVICIOS DE ARRENDAMIENTO.</b>	<b>5,862,359.90</b>	<b>1,505,960.10</b>	<b>7,368,320.00</b>	<b>7,368,320.00</b>	<b>7,368,320.00</b>	<b>0.00</b>
ARRENDAMIENTO DE TERRENOS.	0.00	0.00	0.00	0.00	0.00	0.00
ARRENDAMIENTO DE EDIFICIOS.	0.00	0.00	0.00	0.00	0.00	0.00
ARRENDAMIENTO DE MOBILIARIO Y EQUIPO DE ADMINISTRACION, EDUCACIONAL Y RECREATIVO.	0.00	0.00	0.00	0.00	0.00	0.00
ARRENDAMIENTO DE EQUIPO E INSTRUMENTAL MEDICO Y DE LABORATORIO.	0.00	0.00	0.00	0.00	0.00	0.00
ARRENDAMIENTO DE EQUIPO DE TRANSPORTE.	0.00	0.00	0.00	0.00	0.00	0.00
ARRENDAMIENTO DE MAQUINARIA, OTROS EQUIPOS Y HERRAMIENTAS.	5,862,359.90	1,505,960.10	7,368,320.00	7,368,320.00	7,368,320.00	0.00
ARRENDAMIENTO DE ACTIVOS INTANGIBLES.	0.00	0.00	0.00	0.00	0.00	0.00
ARRENDAMIENTO FINANCIERO.	0.00	0.00	0.00	0.00	0.00	0.00
OTROS ARRENDAMIENTOS.	0.00	0.00	0.00	0.00	0.00	0.00
<b>SERVICIOS PROFESIONALES, CIENTIFICOS, TECNICOS Y OTROS SERVICIOS.</b>	<b>1,056,000.00</b>	<b>-651,000.00</b>	<b>405,000.00</b>	<b>405,000.00</b>	<b>405,000.00</b>	<b>0.00</b>
SERVICIOS LEGALES, DE CONTABILIDAD, AUDITORIA Y RELACIONADOS.	0.00	0.00	0.00	0.00	0.00	0.00
SERVICIOS DE DISEÑO, ARQUITECTURA, INGENIERIA Y ACTIVIDADES RELACIONADAS.	0.00	0.00	0.00	0.00	0.00	0.00
SERVICIOS DE CONSULTORIA ADMINISTRATIVA, PROCESOS, TECNICA Y EN TECNOLOGIAS DE LA INFORMACION.	256,000.00	-256,000.00	0.00	0.00	0.00	0.00
SERVICIOS DE CAPACITACION.	0.00	0.00	0.00	0.00	0.00	0.00
SERVICIOS DE INVESTIGACION CIENTIFICA Y DESARROLLO.	0.00	0.00	0.00	0.00	0.00	0.00
SERVICIOS DE APOYO ADMINISTRATIVO, TRADUCCION, FOTOCOPIADO E IMPRESION.	800,000.00	-385,000.00	415,000.00	405,000.00	405,000.00	0.00
SERVICIOS DE PROTECCION Y SEGURIDAD.	0.00	0.00	0.00	0.00	0.00	0.00
SERVICIOS DE VIGILANCIA.	0.00	0.00	0.00	0.00	0.00	0.00
<b>SERVICIOS PROFESIONALES, CIENTIFICOS Y TECNICOS INTEGRALES.</b>	<b>10,999.56</b>	<b>2,281.91</b>	<b>13,281.47</b>	<b>13,281.47</b>	<b>13,281.47</b>	<b>0.00</b>
<b>SERVICIOS FINANCIEROS Y BANCARIOS.</b>	<b>10,999.56</b>	<b>2,281.91</b>	<b>13,281.47</b>	<b>13,281.47</b>	<b>13,281.47</b>	<b>0.00</b>
<b>TOTAL</b>	<b>19,889.56</b>	<b>-2,281.91</b>	<b>17,607.65</b>	<b>17,607.65</b>	<b>17,607.65</b>	<b>0.00</b>

007092



H. AYUNTAMIENTO MUNICIPAL DE CHILAPA DE ALVAREZ, GRO.  
SECRETARIA DE FINANZAS MUNICIPAL  
OBRA PUBLICA



ESTADO ANALITICO DEL EJERCICIO DEL PRESUPUESTO DE EGRESOS  
Clasificación por Objeto del Gasto (Capítulo, Concepto y Partida Genérica)  
DEL 1 DE ENERO AL 31 DE DICIEMBRE DEL 2023 A N U A L

Capítulo Concepto Partida Genérica	Egresos				Subejercicio
	Aprobado	Ampliaciones/ (Reducciones)	Modificado	Devengado	
SERVICIOS DE COBRANZA, INVESTIGACION CREDITICIA Y SIMILAR.	0.00	0.00	0.00	0.00	0.00
SERVICIOS DE RECAUDACION, TRASLADO Y CUSTODIA DE VALORES.	0.00	0.00	0.00	0.00	0.00
SEGUROS DE RESPONSABILIDAD PATRIMONIAL Y FIANZAS.	0.00	0.00	0.00	0.00	0.00
SEGURO DE BIENES PATRIMONIALES.	0.00	0.00	0.00	0.00	0.00
ALMACENAJE, ENVAJE Y EMBALAJE.	0.00	0.00	0.00	0.00	0.00
FLETES Y MANIOBRAS.	0.00	0.00	0.00	0.00	0.00
COMISIONES POR VENTAS.	0.00	0.00	0.00	0.00	0.00
SERVICIOS FINANCIEROS, BANCARIOS Y COMERCIALES INTEGRALES.	0.00	0.00	0.00	0.00	0.00
<b>SERVICIOS DE INSTALACION, REPARACION, MANTENIMIENTO Y CONSERVACION.</b>	<b>2,487,404.45</b>	<b>-1,715,228.77</b>	<b>772,175.68</b>	<b>772,174.92</b>	<b>772,174.92</b>
CONSERVACION Y MANTENIMIENTO MEJOR DE INMUEBLES.	0.00	0.00	0.00	0.00	0.00
INSTALACION, REPARACION Y MANTENIMIENTO DE MOBILIARIO Y EQUIPO DE ADMINISTRACION, EDUCACIONAL Y RECREATIVO.	0.00	0.00	0.00	0.00	0.00
INSTALACION, REPARACION Y MANTENIMIENTO DE EQUIPO DE COMPUTO Y TECNOLOGIA DE LA INFORMACION.	0.00	0.00	0.00	0.00	0.00
INSTALACION, REPARACION Y MANTENIMIENTO DE EQUIPO E INSTRUMENTAL MEDICO Y DE LABORATORIO.	0.00	0.00	0.00	0.00	0.00
REPARACION Y MANTENIMIENTO DE EQUIPO DE TRANSPORTE.	0.00	0.00	0.00	0.00	0.00
REPARACION Y MANTENIMIENTO DE EQUIPO DE DEFENSA Y SEGURIDAD.	0.00	0.00	0.00	0.00	0.00
INSTALACION, REPARACION Y MANTENIMIENTO DE MAQUINARIA, OTROS EQUIPOS Y HERRAMIENTA.	2,487,404.45	-1,715,228.77	772,175.68	772,174.92	772,174.92
SERVICIOS DE LIMPIEZA Y MANEJO DE DESECHOS.	0.00	0.00	0.00	0.00	0.00
SERVICIOS DE JARDINERIA Y FUMIGACION	0.00	0.00	0.00	0.00	0.00
<b>SERVICIOS DE COMUNICACION SOCIAL Y PUBLICIDAD.</b>	<b>0.00</b>	<b>0.00</b>	<b>0.00</b>	<b>0.00</b>	<b>0.00</b>
DIFUSION POR RADIO, TELEVISION Y OTROS MEDIOS DE MENSAJES SOBRE PROGRAMAS Y ACTIVIDADES GUBERNAMENTALES.	0.00	0.00	0.00	0.00	0.00
DIFUSION POR RADIO, TELEVISION Y OTROS MEDIOS DE MENSAJES COMERCIALES PARA PROMOVER LA VENTA DE BIENES O SERVICIOS.	0.00	0.00	0.00	0.00	0.00
SERVICIOS DE CREATIVIDAD, PREPRODUCCION Y PRODUCCION DE PUBLICIDAD, EXCEPTO INTERNET.	0.00	0.00	0.00	0.00	0.00
SERVICIOS DE REVELADO DE FOTOGRAFIAS.	0.00	0.00	0.00	0.00	0.00
SERVICIOS DE LA INDUSTRIA FILMICA, DEL SONIDO Y DEL VIDEO.	0.00	0.00	0.00	0.00	0.00
SERVICIO DE CREACION Y DIFUSION DE CONTENIDO EXCLUSIVAMENTE A TRAVES DE INTERNET.	0.00	0.00	0.00	0.00	0.00
OTROS SERVICIOS DE INFORMACION.	0.00	0.00	0.00	0.00	0.00
<b>SERVICIOS DE TRASLADO Y VIATICOS.</b>	<b>0.00</b>	<b>0.00</b>	<b>0.00</b>	<b>0.00</b>	<b>0.00</b>
PASAJES AEREOS.	0.00	0.00	0.00	0.00	0.00
PASAJES TERRESTRES.	0.00	0.00	0.00	0.00	0.00
PASAJES MARITIMOS, LACUSTRES Y FLUVIALES.	0.00	0.00	0.00	0.00	0.00
AUTOTRANSPORTE.	0.00	0.00	0.00	0.00	0.00
VIATICOS EN EL PAIS.	0.00	0.00	0.00	0.00	0.00
VIATICOS EN EL EXTRANJERO.	0.00	0.00	0.00	0.00	0.00
GASTOS DE INSTALACION Y TRASLADO DE MENAJE.	0.00	0.00	0.00	0.00	0.00
SERVICIOS INTEGRALES DE TRASLADO Y VIATICOS.	0.00	0.00	0.00	0.00	0.00
OTROS SERVICIOS DE TRASLADO Y HOSPEDAJE.	0.00	0.00	0.00	0.00	0.00
<b>SERVICIOS OFICIALES.</b>	<b>0.00</b>	<b>0.00</b>	<b>0.00</b>	<b>0.00</b>	<b>0.00</b>
GASTOS DE CEREMONIAL.	0.00	0.00	0.00	0.00	0.00
GASTOS DE ORDEN SOCIAL Y CULTURAL.	0.00	0.00	0.00	0.00	0.00
CONGRESOS Y CONVENCIONES.	0.00	0.00	0.00	0.00	0.00
EXPOSICIONES.	0.00	0.00	0.00	0.00	0.00
GASTOS DE REPRESENTACION.	0.00	0.00	0.00	0.00	0.00
<b>OTROS SERVICIOS GENERALES.</b>	<b>0.00</b>	<b>0.00</b>	<b>0.00</b>	<b>0.00</b>	<b>0.00</b>
SERVICIOS FUNERARIOS Y DE CEMENTERIOS.	0.00	0.00	0.00	0.00	0.00
IMPUESTOS Y DERECHOS.	0.00	0.00	0.00	0.00	0.00

*[Handwritten signature]*

*[Handwritten signature]*





H. AYUNTAMIENTO MUNICIPAL DE CHILAPA DE ALVAREZ, GRO.  
SECRETARIA DE FINANZAS MUNICIPALES  
OBRA PUBLICA



ESTADO ANALITICO DEL EJERCICIO DEL PRESUPUESTO DE EGRESOS  
Clasificación por Objeto del Gasto (Capítulo, Concepto y Partida Genérica)  
DEL 1 DE ENERO AL 31 DE DICIEMBRE DEL 2023 A N U A L

Capítulo Concepto Partida Genérica	Egresos				Subejercicio
	Aprobado	Ampliaciones/ (Reducciones)	Modificado	Devengado	
IMPUESTOS Y DERECHOS DE IMPORTACION.	0.00	0.00	0.00	0.00	0.00
SENTENCIAS Y RESOLUCIONES POR AUTORIDAD COMPETENTE.	0.00	0.00	0.00	0.00	0.00
PENAS, MULTAS, ACCESORIOS Y ACTUALIZACIONES.	0.00	0.00	0.00	0.00	0.00
OTROS GASTOS POR RESPONSABILIDADES.	0.00	0.00	0.00	0.00	0.00
UTILIDADES.	0.00	0.00	0.00	0.00	0.00
IMPUESTO SOBRE NOMINAS Y OTROS QUE SE DERIVEN DE UNA RELACION LABORAL.	0.00	0.00	0.00	0.00	0.00
OTROS SERVICIOS GENERALES.	0.00	0.00	0.00	0.00	0.00
<b>TRANSFERENCIAS, ASIGNACIONES, SUBSIDIOS Y OTRAS AYUDAS.</b>	<b>0.00</b>	<b>0.00</b>	<b>0.00</b>	<b>0.00</b>	<b>0.00</b>
<b>TRANSFERENCIAS INTERNAS Y ASIGNACIONES AL SECTOR PUBLICO.</b>	<b>0.00</b>	<b>0.00</b>	<b>0.00</b>	<b>0.00</b>	<b>0.00</b>
ASIGNACIONES PRESUPUESTARIAS AL PODER EJECUTIVO.	0.00	0.00	0.00	0.00	0.00
ASIGNACIONES PRESUPUESTARIAS AL PODER LEGISLATIVO.	0.00	0.00	0.00	0.00	0.00
ASIGNACIONES PRESUPUESTARIAS AL PODER JUDICIAL.	0.00	0.00	0.00	0.00	0.00
ASIGNACIONES PRESUPUESTARIAS A ORGANISMOS AUTONOMOS.	0.00	0.00	0.00	0.00	0.00
TRANSFERENCIAS INTERNAS OTORGADAS A ENTIDADES PARAESTATALES NO EMPRESARIALES Y NO FINANCIERAS.	0.00	0.00	0.00	0.00	0.00
TRANSFERENCIAS INTERNAS OTORGADAS A ENTIDADES PARAESTATALES EMPRESARIALES Y NO FINANCIERAS.	0.00	0.00	0.00	0.00	0.00
TRANSFERENCIAS INTERNAS OTORGADAS A FIDEICOMISOS PUBLICOS EMPRESARIALES Y NO FINANCIEROS.	0.00	0.00	0.00	0.00	0.00
TRANSFERENCIAS INTERNAS OTORGADAS A INSTITUCIONES PARAESTATALES PUBLICAS FINANCIERAS.	0.00	0.00	0.00	0.00	0.00
TRANSFERENCIAS INTERNAS OTORGADAS A FIDEICOMISOS PUBLICOS FINANCIEROS.	0.00	0.00	0.00	0.00	0.00
<b>TRANSFERENCIAS AL RESTO DEL SECTOR PUBLICO.</b>	<b>0.00</b>	<b>0.00</b>	<b>0.00</b>	<b>0.00</b>	<b>0.00</b>
TRANSFERENCIAS OTORGADAS A ENTIDADES PARAESTATALES NO EMPRESARIALES Y NO FINANCIERAS.	0.00	0.00	0.00	0.00	0.00
TRANSFERENCIAS OTORGADAS PARA ENTIDADES PARAESTATALES EMPRESARIALES Y NO FINANCIERAS.	0.00	0.00	0.00	0.00	0.00
TRANSFERENCIAS OTORGADAS PARA INSTITUCIONES PARAESTATALES PUBLICAS FINANCIERAS.	0.00	0.00	0.00	0.00	0.00
TRANSFERENCIAS OTORGADAS A ENTIDADES FEDERATIVAS Y MUNICIPIOS.	0.00	0.00	0.00	0.00	0.00
TRANSFERENCIAS A FIDEICOMISOS DE ENTIDADES FEDERATIVAS Y MUNICIPIOS.	0.00	0.00	0.00	0.00	0.00
<b>SUBSIDIOS Y SUBVENCIONES.</b>	<b>0.00</b>	<b>0.00</b>	<b>0.00</b>	<b>0.00</b>	<b>0.00</b>
SUBSIDIOS A LA PRODUCCION.	0.00	0.00	0.00	0.00	0.00
SUBSIDIOS A LA DISTRIBUCION.	0.00	0.00	0.00	0.00	0.00
SUBSIDIOS A LA INVERSION.	0.00	0.00	0.00	0.00	0.00
SUBSIDIOS A LA PRESTACION DE SERVICIOS PUBLICOS.	0.00	0.00	0.00	0.00	0.00
SUBSIDIOS PARA CUBRIR DIFERENCIALES DE TASAS DE INTERES.	0.00	0.00	0.00	0.00	0.00
SUBSIDIOS A LA VIVIENDA.	0.00	0.00	0.00	0.00	0.00
SUBVENCIONES AL CONSUMO.	0.00	0.00	0.00	0.00	0.00
SUBSIDIOS A ENTIDADES FEDERATIVAS Y MUNICIPIOS.	0.00	0.00	0.00	0.00	0.00
OTROS SUBSIDIOS.	0.00	0.00	0.00	0.00	0.00
<b>AYUDAS SOCIALES.</b>	<b>0.00</b>	<b>0.00</b>	<b>0.00</b>	<b>0.00</b>	<b>0.00</b>
AYUDAS SOCIALES A PERSONAS.	0.00	0.00	0.00	0.00	0.00
BECAS Y OTRAS AYUDAS PARA PROGRAMAS DE CAPACITACION.	0.00	0.00	0.00	0.00	0.00
AYUDAS SOCIALES A INSTITUCIONES DE ENSEÑANZA.	0.00	0.00	0.00	0.00	0.00
AYUDAS SOCIALES A ACTIVIDADES CIENTIFICAS O ACADEMICAS.	0.00	0.00	0.00	0.00	0.00
AYUDAS SOCIALES A INSTITUCIONES SIN FINES DE LUCRO.	0.00	0.00	0.00	0.00	0.00
AYUDAS SOCIALES A COOPERATIVAS.	0.00	0.00	0.00	0.00	0.00
AYUDAS SOCIALES A ENTIDADES DE INTERES PUBLICO.	0.00	0.00	0.00	0.00	0.00
AYUDAS POR DESASTRES NATURALES Y OTROS SINIESTROS.	0.00	0.00	0.00	0.00	0.00
<b>PENSIONES Y JUBILACIONES.</b>	<b>0.00</b>	<b>0.00</b>	<b>0.00</b>	<b>0.00</b>	<b>0.00</b>
PENSIONES.	0.00	0.00	0.00	0.00	0.00

*[Handwritten signatures and marks]*

domingo 31 diciembre 2023 2:00:17 PM

CoRam-Contabilidad (Presupuesto completo)

007094



H. AYUNTAMIENTO MUNICIPAL DE CHILAPA DE ALVAREZ, GRO.  
SECRETARIA DE FINANZAS MUNICIPAL  
OBRA PUBLICA



ESTADO ANALITICO DEL EJERCICIO DEL PRESUPUESTO DE EGRESOS  
Clasificación por Objeto del Gasto (Capítulo, Concepto y Partida Genérica)  
DEL 1 DE ENERO AL 31 DE DICIEMBRE DEL 2023 A N U A L



Capítulo Concepto Partida Genérica	Egresos				Subejercicio
	Aprobado	Ampliaciones/ (Reducciones)	Modificado	Devengado	
JUBILACIONES.	0.00	0.00	0.00	0.00	0.00
OTRAS PENSIONES Y JUBILACIONES.	0.00	0.00	0.00	0.00	0.00
TRANSFERENCIAS A FIDEICOMISOS, MANDATOS Y OTROS ANALOGOS.	0.00	0.00	0.00	0.00	0.00
TRANSFERENCIAS A FIDEICOMISOS DEL PODER EJECUTIVO.	0.00	0.00	0.00	0.00	0.00
TRANSFERENCIAS A FIDEICOMISOS DEL PODER LEGISLATIVO.	0.00	0.00	0.00	0.00	0.00
TRANSFERENCIAS A FIDEICOMISOS DEL PODER JUDICIAL.	0.00	0.00	0.00	0.00	0.00
TRANSFERENCIAS A FIDEICOMISOS PUBLICOS DE ENTIDADES PARAESTATALES NO EMPRESARIALES Y NO FINANCIERAS.	0.00	0.00	0.00	0.00	0.00
TRANSFERENCIAS A FIDEICOMISOS PUBLICOS DE ENTIDADES PARAESTATALES EMPRESARIALES Y NO FINANCIERAS.	0.00	0.00	0.00	0.00	0.00
OTRAS TRANSFERENCIAS A FIDEICOMISOS.	0.00	0.00	0.00	0.00	0.00
TRANSFERENCIAS A LA SEGURIDAD SOCIAL.	0.00	0.00	0.00	0.00	0.00
TRANSFERENCIAS POR OBLIGACION DE LEY.	0.00	0.00	0.00	0.00	0.00
DONATIVOS.	0.00	0.00	0.00	0.00	0.00
DONATIVOS A INSTITUCIONES SIN FINES DE LUCRO.	0.00	0.00	0.00	0.00	0.00
DONATIVOS A ENTIDADES FEDERATIVAS.	0.00	0.00	0.00	0.00	0.00
DONATIVOS A FIDEICOMISOS PRIVADOS.	0.00	0.00	0.00	0.00	0.00
DONATIVOS A FIDEICOMISOS ESTATALES.	0.00	0.00	0.00	0.00	0.00
DONATIVOS INTERNACIONALES.	0.00	0.00	0.00	0.00	0.00
TRANSFERENCIAS AL EXTERIOR.	0.00	0.00	0.00	0.00	0.00
TRANSFERENCIAS PARA GOBIERNOS EXTRANEROS.	0.00	0.00	0.00	0.00	0.00
TRANSFERENCIAS PARA ORGANISMOS INTERNACIONALES.	0.00	0.00	0.00	0.00	0.00
TRANSFERENCIAS PARA EL SECTOR PRIVADO EXTERNO.	0.00	0.00	0.00	0.00	0.00
BIENES MUEBLES, INMUEBLES E INTANGIBLES.	0.00	0.00	0.00	0.00	0.00
MOBILIARIO Y EQUIPO DE ADMINISTRACION.	0.00	0.00	0.00	0.00	0.00
MUEBLES DE OFICINA Y ESTANTERIA.	0.00	0.00	0.00	0.00	0.00
MUEBLES, EXCEPTO DE OFICINA Y ESTANTERIA.	0.00	0.00	0.00	0.00	0.00
BIENES ARTISTICOS, CULTURALES Y CIENTIFICOS.	0.00	0.00	0.00	0.00	0.00
OBJETOS DE VALOR.	0.00	0.00	0.00	0.00	0.00
EQUIPO DE COMPUTO Y DE TECNOLOGIAS DE LA INFORMACION.	0.00	0.00	0.00	0.00	0.00
OTROS MOBILIARIOS Y EQUIPOS DE ADMINISTRACION.	0.00	0.00	0.00	0.00	0.00
MOBILIARIO Y EQUIPO EDUCACIONAL Y RECREATIVO.	0.00	0.00	0.00	0.00	0.00
EQUIPOS Y APARATOS AUDIOVISUALES.	0.00	0.00	0.00	0.00	0.00
APARATOS DEPORTIVOS.	0.00	0.00	0.00	0.00	0.00
CAMARAS FOTOGRAFICAS Y DE VIDEO.	0.00	0.00	0.00	0.00	0.00
OTRO MOBILIARIO Y EQUIPO EDUCACIONAL Y RECREATIVO.	0.00	0.00	0.00	0.00	0.00
EQUIPO E INSTRUMENTAL MEDICO Y DE LABORATORIO.	0.00	0.00	0.00	0.00	0.00
EQUIPO MEDICO Y DE LABORATORIO.	0.00	0.00	0.00	0.00	0.00
INSTRUMENTAL MEDICO Y DE LABORATORIO.	0.00	0.00	0.00	0.00	0.00
VEHICULOS Y EQUIPO TERRESTRE.	0.00	0.00	0.00	0.00	0.00
VEHICULOS Y EQUIPO TERRESTRE.	0.00	0.00	0.00	0.00	0.00
CARROCERIAS Y REMOLQUES.	0.00	0.00	0.00	0.00	0.00
EQUIPO AEROSPAICIAL.	0.00	0.00	0.00	0.00	0.00
EQUIPO FERROVIARIO.	0.00	0.00	0.00	0.00	0.00
EMBARCACIONES.	0.00	0.00	0.00	0.00	0.00
OTROS EQUIPOS DE TRANSPORTE.	0.00	0.00	0.00	0.00	0.00

*[Handwritten signatures and marks]*

007095





H. AYUNTAMIENTO MUNICIPAL DE CHILAPA DE ALVAREZ, GRO.  
SECRETARIA DE FINANZAS MUNICIPAL  
OBRA PUBLICA



ESTADO ANALITICO DEL EJERCICIO DEL PRESUPUESTO DE EGRESOS  
Clasificación por Objeto del Gasto (Capítulo, Concepto y Partida Genérica)  
DEL 1 DE ENERO AL 31 DE DICIEMBRE DEL 2023 A N U A L

Capítulo Concepto Partida Genérica	Egresos				Subjetivo
	Aprobado	Aplicaciones/ (Reducciones)	Modificado	Devengado	
<b>EQUIPO DE DEFENSA Y SEGURIDAD.</b>	0.00	0.00	0.00	0.00	0.00
EQUIPO DE DEFENSA Y SEGURIDAD.	0.00	0.00	0.00	0.00	0.00
<b>MAQUINARIA, OTROS EQUIPOS Y HERRAMIENTAS.</b>	0.00	0.00	0.00	0.00	0.00
MAQUINARIA, OTROS EQUIPOS Y HERRAMIENTAS.	0.00	0.00	0.00	0.00	0.00
MAQUINARIA Y EQUIPO AGROPECUARIO.	0.00	0.00	0.00	0.00	0.00
MAQUINARIA Y EQUIPO INDUSTRIAL.	0.00	0.00	0.00	0.00	0.00
MAQUINARIA Y EQUIPO DE CONSTRUCCION.	0.00	0.00	0.00	0.00	0.00
SISTEMAS DE AIRE ACONDICIONADO, CALEFACCION Y DE REFRIGERACION INDUSTRIAL Y COMERCIAL.	0.00	0.00	0.00	0.00	0.00
EQUIPO DE COMUNICACION Y TELECOMUNICACION.	0.00	0.00	0.00	0.00	0.00
EQUIPOS DE GENERACION ELECTRICA, APARATOS Y ACCESORIOS ELECTRICOS.	0.00	0.00	0.00	0.00	0.00
HERRAMIENTAS Y MAQUINAS-HERRAMIENTA.	0.00	0.00	0.00	0.00	0.00
OTROS EQUIPOS.	0.00	0.00	0.00	0.00	0.00
<b>ACTIVOS BIOLÓGICOS.</b>	0.00	0.00	0.00	0.00	0.00
BOVINOS.	0.00	0.00	0.00	0.00	0.00
PORCINOS.	0.00	0.00	0.00	0.00	0.00
AVES.	0.00	0.00	0.00	0.00	0.00
OVINOS Y CAPRINOS.	0.00	0.00	0.00	0.00	0.00
PECES Y ACUICULTURA.	0.00	0.00	0.00	0.00	0.00
EQUINOS.	0.00	0.00	0.00	0.00	0.00
ESPECIES MENORES Y DE ZOOLOGICO.	0.00	0.00	0.00	0.00	0.00
ARBOLES Y PLANTAS.	0.00	0.00	0.00	0.00	0.00
OTROS ACTIVOS BIOLÓGICOS.	0.00	0.00	0.00	0.00	0.00
<b>BIENES INMUEBLES.</b>	0.00	0.00	0.00	0.00	0.00
TERRENOS.	0.00	0.00	0.00	0.00	0.00
VIVIENDAS.	0.00	0.00	0.00	0.00	0.00
EDIFICIOS NO RESIDENCIALES.	0.00	0.00	0.00	0.00	0.00
OTROS BIENES INMUEBLES.	0.00	0.00	0.00	0.00	0.00
<b>ACTIVOS INTANGIBLES.</b>	0.00	0.00	0.00	0.00	0.00
SOFTWARE.	0.00	0.00	0.00	0.00	0.00
PATENTES.	0.00	0.00	0.00	0.00	0.00
MARCAS.	0.00	0.00	0.00	0.00	0.00
DERECHOS.	0.00	0.00	0.00	0.00	0.00
CONCESIONES.	0.00	0.00	0.00	0.00	0.00
FRANQUICIAS.	0.00	0.00	0.00	0.00	0.00
LICENCIAS INFORMATICAS E INTELECTUALES.	0.00	0.00	0.00	0.00	0.00
LICENCIAS INDUSTRIALES, COMERCIALES Y OTRAS.	0.00	0.00	0.00	0.00	0.00
OTROS ACTIVOS INTANGIBLES.	0.00	0.00	0.00	0.00	0.00
<b>INVERSION PUBLICA.</b>	304,119,714.05	37,634,382.89	341,754,296.94	341,754,296.34	341,754,296.34
<b>OBRA PUBLICA EN BIENES DE DOMINIO PUBLICO.</b>	304,119,714.05	37,634,382.89	341,754,296.94	341,754,296.34	341,754,296.34
EDIFICACION HABITACIONAL.	0.00	0.00	0.00	0.00	0.00
EDIFICACION NO HABITACIONAL.	33,955,567.38	17,072,874.65	51,028,443.23	51,028,443.23	51,028,443.23
CONSTRUCCION DE OBRAS PARA EL ABASTECIMIENTO DE AGUA, PETROLEO, GAS, ELECTRICIDAD Y TELECOMUNICACIONES.	22,846,725.45	9,373,333.00	32,220,028.53	32,220,028.53	32,220,028.53
DIVISION DE TERRENOS Y CONSTRUCCION DE OBRAS DE URBANIZACION.	150,464,735.14	38,932,579.91	190,397,315.11	190,397,314.51	190,397,314.51
CONSTRUCCION DE VAS DE COMUNICACION.	98,652,686.08	-28,744,776.01	68,108,510.07	68,108,510.07	68,108,510.07
OTRAS CONSTRUCCIONES DE INGENIERIA CIVIL U OBRA PESADA.	0.00	0.00	0.00	0.00	0.00
INSTALACIONES Y EQUIPAMIENTO EN CONSTRUCCIONES.	0.00	0.00	0.00	0.00	0.00
<b>CoRam-Contabilidad (Presupuesto completo)</b>	0.00	0.00	0.00	0.00	0.00

*[Handwritten signature]*

*[Handwritten signature]*

domingo 31 diciembre 2023 2:00:17 PM





H. AYUNTAMIENTO MUNICIPAL DE CHILAPA DE ALVAREZ, GRO.  
SECRETARIA DE FINANZAS MUNICIPALES  
OBRA PUBLICA



ESTADO ANALITICO DEL EJERCICIO DEL PRESUPUESTO DE EGRESOS  
Clasificación por Objeto del Gasto (Capítulo, Concepto y Partida Genérica)  
DEL 1 DE ENERO AL 31 DE DICIEMBRE DEL 2023 A NUAL

Capítulo Concepto Partida Genérica	Egresos					Subjetivo
	Aprobado	Ampliaciones/ (Reducciones)	Modificado	Devengado	Pagado	
TRABAJOS DE ACABADOS EN EDIFICACIONES Y OTROS TRABAJOS ESPECIALIZADOS.	0.00	0.00	0.00	0.00	0.00	0.00
OBRA PUBLICA EN BIENES PROPIOS.	0.00	0.00	0.00	0.00	0.00	0.00
EDIFICACION HABITACIONAL.	0.00	0.00	0.00	0.00	0.00	0.00
EDIFICACION NO HABITACIONAL.	0.00	0.00	0.00	0.00	0.00	0.00
CONSTRUCCION DE OBRAS PARA EL ABASTECIMIENTO DE AGUA, PETROLEO, GAS, ELECTRICIDAD Y TELECOMUNICACIONES.	0.00	0.00	0.00	0.00	0.00	0.00
DIVISION DE TERRENOS Y CONSTRUCCION DE OBRAS DE URBANIZACION	0.00	0.00	0.00	0.00	0.00	0.00
CONSTRUCCION DE VIAS DE COMUNICACION.	0.00	0.00	0.00	0.00	0.00	0.00
OTRAS CONSTRUCCIONES DE INGENIERIA CIVIL U OBRA PESADA.	0.00	0.00	0.00	0.00	0.00	0.00
INSTALACIONES Y EQUIPAMIENTO EN CONSTRUCCIONES.	0.00	0.00	0.00	0.00	0.00	0.00
TRABAJOS DE ACABADOS EN EDIFICACIONES Y OTROS TRABAJOS ESPECIALIZADOS.	0.00	0.00	0.00	0.00	0.00	0.00
PROYECTOS PRODUCTIVOS Y ACCIONES DE FOMENTO.	0.00	0.00	0.00	0.00	0.00	0.00
ESTUDIOS, FORMULACION Y EVALUACION DE PROYECTOS PRODUCTIVOS NO INCLUIDOS EN CONCEPTOS ANTERIORES DE ESTE CAPITULO.	0.00	0.00	0.00	0.00	0.00	0.00
EJECUCION DE PROYECTOS PRODUCTIVOS NO INCLUIDOS EN CONCEPTOS ANTERIORES DE ESTE CAPITULO.	0.00	0.00	0.00	0.00	0.00	0.00
INVERSIONES FINANCIERAS Y OTRAS PROVISIONES.	0.00	0.00	0.00	0.00	0.00	0.00
INVERSIONES PARA EL FOMENTO DE ACTIVIDADES PRODUCTIVAS.	0.00	0.00	0.00	0.00	0.00	0.00
CREDITOS OTORGADOS POR ENTIDADES FEDERATIVAS Y MUNICIPIOS AL SECTOR SOCIAL Y PRIVADO PARA EL FOMENTO DE ACTIVIDADES PRODUCTIVAS.	0.00	0.00	0.00	0.00	0.00	0.00
CREDITOS OTORGADOS POR LAS ENTIDADES FEDERATIVAS A MUNICIPIOS PARA EL FOMENTO DE ACTIVIDADES PRODUCTIVAS.	0.00	0.00	0.00	0.00	0.00	0.00
ACCIONES Y PARTICIPACIONES DE CAPITAL.	0.00	0.00	0.00	0.00	0.00	0.00
ACCIONES Y PARTICIPACIONES DE CAPITAL EN ENTIDADES PARAESTATALES NO EMPRESARIALES Y NO FINANCIERAS CON FINES DE POLITICA ECONOMICA.	0.00	0.00	0.00	0.00	0.00	0.00
ACCIONES Y PARTICIPACIONES DE CAPITAL EN ENTIDADES PARAESTATALES EMPRESARIALES Y NO FINANCIERAS CON FINES DE POLITICA ECONOMICA.	0.00	0.00	0.00	0.00	0.00	0.00
ACCIONES Y PARTICIPACIONES DE CAPITAL EN INSTITUCIONES PARAESTATALES PUBLICAS FINANCIERAS CON FINES DE POLITICA ECONOMICA.	0.00	0.00	0.00	0.00	0.00	0.00
ACCIONES Y PARTICIPACIONES DE CAPITAL EN EL SECTOR PRIVADO CON FINES DE POLITICA ECONOMICA.	0.00	0.00	0.00	0.00	0.00	0.00
ACCIONES Y PARTICIPACIONES DE CAPITAL EN ORGANISMOS INTERNACIONALES CON FINES DE POLITICA ECONOMICA.	0.00	0.00	0.00	0.00	0.00	0.00
ACCIONES Y PARTICIPACIONES DE CAPITAL EN EL SECTOR EXTERNO CON FINES DE POLITICA ECONOMICA.	0.00	0.00	0.00	0.00	0.00	0.00
ACCIONES Y PARTICIPACIONES DE CAPITAL EN EL SECTOR PUBLICO CON FINES DE GESTION DE LIQUIDEZ.	0.00	0.00	0.00	0.00	0.00	0.00
ACCIONES Y PARTICIPACIONES DE CAPITAL EN EL SECTOR PRIVADO CON FINES DE GESTION DE LIQUIDEZ.	0.00	0.00	0.00	0.00	0.00	0.00
ACCIONES Y PARTICIPACIONES DE CAPITAL EN EL SECTOR EXTERNO CON FINES DE GESTION DE LIQUIDEZ.	0.00	0.00	0.00	0.00	0.00	0.00
COMPRA DE TITULOS Y VALORES.	0.00	0.00	0.00	0.00	0.00	0.00
BONOS.	0.00	0.00	0.00	0.00	0.00	0.00
VALORES REPRESENTATIVOS DE DEUDA ADQUIRIDOS CON FINES DE POLITICA ECONOMICA.	0.00	0.00	0.00	0.00	0.00	0.00
VALORES REPRESENTATIVOS DE DEUDA ADQUIRIDOS CON FINES DE GESTION DE LIQUIDEZ.	0.00	0.00	0.00	0.00	0.00	0.00
OBLIGACIONES NEGOCIABLES ADQUIRIDAS CON FINES DE POLITICA ECONOMICA.	0.00	0.00	0.00	0.00	0.00	0.00
OBLIGACIONES NEGOCIABLES ADQUIRIDAS CON FINES DE GESTION DE LIQUIDEZ.	0.00	0.00	0.00	0.00	0.00	0.00
OTROS VALORES.	0.00	0.00	0.00	0.00	0.00	0.00
CONCESION DE PRESTAMOS.	0.00	0.00	0.00	0.00	0.00	0.00
CONCESION DE PRESTAMOS A ENTIDADES PARAESTATALES NO EMPRESARIALES Y NO FINANCIERAS CON FINES DE POLITICA ECONOMICA.	0.00	0.00	0.00	0.00	0.00	0.00
CONCESION DE PRESTAMOS A ENTIDADES PARAESTATALES EMPRESARIALES Y NO FINANCIERAS CON FINES DE POLITICA ECONOMICA.	0.00	0.00	0.00	0.00	0.00	0.00
CONCESION DE PRESTAMOS A INSTITUCIONES PARAESTATALES PUBLICAS FINANCIERAS CON FINES DE POLITICA ECONOMICA.	0.00	0.00	0.00	0.00	0.00	0.00
CONCESION DE PRESTAMOS A ENTIDADES FEDERATIVAS Y MUNICIPIOS CON FINES DE POLITICA ECONOMICA.	0.00	0.00	0.00	0.00	0.00	0.00
CONCESION DE PRESTAMOS AL SECTOR PRIVADO CON FINES DE POLITICA ECONOMICA.	0.00	0.00	0.00	0.00	0.00	0.00
CONCESION DE PRESTAMOS AL SECTOR EXTERNO CON FINES DE POLITICA ECONOMICA.	0.00	0.00	0.00	0.00	0.00	0.00
CONCESION DE PRESTAMOS AL SECTOR PUBLICO CON FINES DE GESTION DE LIQUIDEZ.	0.00	0.00	0.00	0.00	0.00	0.00
CONCESION DE PRESTAMOS AL SECTOR PRIVADO CON FINES DE GESTION DE LIQUIDEZ.	0.00	0.00	0.00	0.00	0.00	0.00
CONCESION DE PRESTAMOS AL SECTOR EXTERNO CON FINES DE GESTION DE LIQUIDEZ.	0.00	0.00	0.00	0.00	0.00	0.00

007097





H. AYUNTAMIENTO MUNICIPAL DE CHILAPA DE ALVAREZ, GRO.  
SECRETARIA DE FINANZAS MUNICIPAL  
OBRA PUBLICA

ESTADO ANALITICO DEL EJERCICIO DEL PRESUPUESTO DE EGRESOS  
Clasificación por Objeto del Gasto (Capítulo, Concepto y Partida Genérica)  
DEL 1 DE ENERO AL 31 DE DICIEMBRE DEL 2023 A N U A L



Capítulo Concepto Partida Genérica	Egresos				Subejercicio
	Aprobado	Ampliaciones/ (Reducciones)	Modificado	Devengado	
<b>INVERSIONES EN FIDEICOMISOS, MANDATOS Y OTROS ANALOGOS.</b>	0.00	0.00	0.00	0.00	0.00
INVERSIONES EN FIDEICOMISOS DEL PODER EJECUTIVO.	0.00	0.00	0.00	0.00	0.00
INVERSIONES EN FIDEICOMISOS DEL PODER LEGISLATIVO.	0.00	0.00	0.00	0.00	0.00
INVERSIONES EN FIDEICOMISOS DEL PODER JUDICIAL.	0.00	0.00	0.00	0.00	0.00
INVERSIONES EN FIDEICOMISOS PUBLICOS NO EMPRESARIALES Y NO FINANCIEROS.	0.00	0.00	0.00	0.00	0.00
INVERSIONES EN FIDEICOMISOS PUBLICOS EMPRESARIALES Y NO FINANCIEROS.	0.00	0.00	0.00	0.00	0.00
INVERSIONES EN FIDEICOMISOS PUBLICOS FINANCIEROS.	0.00	0.00	0.00	0.00	0.00
INVERSIONES EN FIDEICOMISOS DE ENTIDADES FEDERATIVAS.	0.00	0.00	0.00	0.00	0.00
INVERSIONES EN FIDEICOMISOS DE MUNICIPIOS.	0.00	0.00	0.00	0.00	0.00
FIDEICOMISOS DE EMPRESAS PRIVADAS Y PARTICULARES.	0.00	0.00	0.00	0.00	0.00
<b>OTRAS INVERSIONES FINANCIERAS.</b>	0.00	0.00	0.00	0.00	0.00
DEPOSITOS A LARGO PLAZO EN MONEDA NACIONAL.	0.00	0.00	0.00	0.00	0.00
DEPOSITOS A LARGO PLAZO EN MONEDA EXTRANJERA.	0.00	0.00	0.00	0.00	0.00
<b>PROVISIONES PARA CONTINGENCIAS Y OTRAS EROGACIONES ESPECIALES.</b>	0.00	0.00	0.00	0.00	0.00
CONTINGENCIAS POR FENOMENOS NATURALES.	0.00	0.00	0.00	0.00	0.00
CONTINGENCIAS SOCIOECONOMICAS.	0.00	0.00	0.00	0.00	0.00
OTRAS EROGACIONES ESPECIALES.	0.00	0.00	0.00	0.00	0.00
<b>PARTICIPACIONES Y APORTACIONES.</b>	0.00	0.00	0.00	0.00	0.00
<b>PARTICIPACIONES.</b>	0.00	0.00	0.00	0.00	0.00
FONDO GENERAL DE PARTICIPACIONES.	0.00	0.00	0.00	0.00	0.00
FONDO DE FOMENTO MUNICIPAL.	0.00	0.00	0.00	0.00	0.00
PARTICIPACIONES DE LAS ENTIDADES FEDERATIVAS A LOS MUNICIPIOS.	0.00	0.00	0.00	0.00	0.00
OTROS CONCEPTOS PARTICIPABLES DE LA FEDERACION A ENTIDADES FEDERATIVAS.	0.00	0.00	0.00	0.00	0.00
OTROS CONCEPTOS PARTICIPABLES DE LA FEDERACION A MUNICIPIOS.	0.00	0.00	0.00	0.00	0.00
CONVENIOS DE COLABORACION ADMINISTRATIVA.	0.00	0.00	0.00	0.00	0.00
<b>APORTACIONES.</b>	0.00	0.00	0.00	0.00	0.00
APORTACIONES DE LA FEDERACION A LAS ENTIDADES FEDERATIVAS.	0.00	0.00	0.00	0.00	0.00
APORTACIONES DE LA FEDERACION A MUNICIPIOS.	0.00	0.00	0.00	0.00	0.00
APORTACIONES DE LAS ENTIDADES FEDERATIVAS A LOS MUNICIPIOS.	0.00	0.00	0.00	0.00	0.00
APORTACIONES PREVISTAS EN LEYES Y DECRETOS AL SISTEMA DE PROTECCION SOCIAL.	0.00	0.00	0.00	0.00	0.00
APORTACIONES PREVISTAS EN LEYES Y DECRETOS COMPENSATORIAS A ENTIDADES FEDERATIVAS Y MUNICIPIOS.	0.00	0.00	0.00	0.00	0.00
<b>CONVENIOS.</b>	0.00	0.00	0.00	0.00	0.00
CONVENIOS DE REASIGNACION.	0.00	0.00	0.00	0.00	0.00
CONVENIOS DE DESCENTRALIZACION.	0.00	0.00	0.00	0.00	0.00
OTROS CONVENIOS.	0.00	0.00	0.00	0.00	0.00
<b>DEUDA PUBLICA.</b>	0.00	0.00	0.00	0.00	0.00
<b>AMORTIZACION DE LA DEUDA PUBLICA.</b>	0.00	0.00	0.00	0.00	0.00
AMORTIZACION DE LA DEUDA INTERNA CON INSTITUCIONES DE CREDITO.	0.00	0.00	0.00	0.00	0.00
AMORTIZACION DE LA DEUDA INTERNA POR EMISION DE TITULOS Y VALORES.	0.00	0.00	0.00	0.00	0.00
AMORTIZACION DE ARRENDAMIENTOS FINANCIEROS NACIONALES.	0.00	0.00	0.00	0.00	0.00
AMORTIZACION DE LA DEUDA EXTERNA CON INSTITUCIONES DE CREDITO.	0.00	0.00	0.00	0.00	0.00
AMORTIZACION DE DEUDA EXTERNA CON ORGANISMOS FINANCIEROS INTERNACIONALES.	0.00	0.00	0.00	0.00	0.00
AMORTIZACION DE LA DEUDA BIATERAL.	0.00	0.00	0.00	0.00	0.00
AMORTIZACION DE LA DEUDA EXTERNA POR EMISION DE TITULOS Y VALORES.	0.00	0.00	0.00	0.00	0.00
AMORTIZACION DE ARRENDAMIENTOS FINANCIEROS INTERNACIONALES.	0.00	0.00	0.00	0.00	0.00

007098







H. AYUNTAMIENTO MUNICIPAL DE CHILAPA DE ALVAREZ, GRO.  
SECRETARIA DE FINANZAS MUNICIPAL  
OBRA PUBLICA



ESTADO ANALITICO DEL EJERCICIO DEL PRESUPUESTO DE EGRESOS  
Clasificación por Objeto del Gasto (Capítulo, Concepto y Partida Genérica)  
DEL 1 DE ENERO AL 31 DE DICIEMBRE DEL 2023 A N U A L

Capítulo Concepto Partida Genérica	Egresos				Subejercicio
	Aprobado	Ampliaciones/ (Reducciones)	Modificado	Devengado	
INTERESES DE LA DEUDA PUBLICA	0.00	0.00	0.00	0.00	0.00
INTERESES DE LA DEUDA INTERNA CON INSTITUCIONES DE CREDITO.	0.00	0.00	0.00	0.00	0.00
INTERESES DERIVADOS DE LA COLOCACION DE TITULOS Y VALORES.	0.00	0.00	0.00	0.00	0.00
INTERESES POR ARRENDAMIENTOS FINANCIEROS NACIONALES.	0.00	0.00	0.00	0.00	0.00
INTERESES DE LA DEUDA EXTERNA CON INSTITUCIONES DE CREDITO.	0.00	0.00	0.00	0.00	0.00
INTERESES DE LA DEUDA CON ORGANISMOS FINANCIEROS INTERNACIONALES.	0.00	0.00	0.00	0.00	0.00
INTERESES DE LA DEUDA BILATERAL.	0.00	0.00	0.00	0.00	0.00
INTERESES DERIVADOS DE LA COLOCACION DE TITULOS Y VALORES EN EL EXTERIOR.	0.00	0.00	0.00	0.00	0.00
INTERESES POR ARRENDAMIENTOS FINANCIEROS INTERNACIONALES.	0.00	0.00	0.00	0.00	0.00
COMISIONER DE LA DEUDA PUBLICA	0.00	0.00	0.00	0.00	0.00
COMISIONES DE LA DEUDA PUBLICA INTERNA.	0.00	0.00	0.00	0.00	0.00
COMISIONES DE LA DEUDA PUBLICA EXTERNA.	0.00	0.00	0.00	0.00	0.00
GASTOS DE LA DEUDA PUBLICA	0.00	0.00	0.00	0.00	0.00
GASTOS DE LA DEUDA PUBLICA INTERNA.	0.00	0.00	0.00	0.00	0.00
GASTOS DE LA DEUDA PUBLICA EXTERNA.	0.00	0.00	0.00	0.00	0.00
COSTO POR COBERTURAS.	0.00	0.00	0.00	0.00	0.00
APOYOS FINANCIEROS.	0.00	0.00	0.00	0.00	0.00
APOYOS A INTERMEDIARIOS FINANCIEROS.	0.00	0.00	0.00	0.00	0.00
APOYOS A AHORRADORES Y DEUDORES DEL SISTEMA FINANCIERO NACIONAL.	0.00	0.00	0.00	0.00	0.00
ADEUDOS DE EJERCICIOS FISCALES ANTERIORES (ADEFAS).	0.00	0.00	0.00	0.00	0.00
ADEFAS.	0.00	0.00	0.00	0.00	0.00
<b>Total del Gasto</b>	<b>313,536,477.96</b>	<b>37,870,879.51</b>	<b>351,407,357.47</b>	<b>351,394,061.27</b>	<b>13,296.20</b>

Bajo protesta de decir verdad declaro que los datos financieros y sus notas de los ejercicios anteriores son correctos y de responsabilidad del emisor.



SECRETARIA DE FINANZAS  
C.P. ESTEBAN GARCIA GARCIA  
SECRETARIO DE FINANZAS

PRIMERA SINDICATURA  
DRA. ROSA ELVA CHAVELAS GUTIERREZ  
SINDICO PROCURADOR

AYUNTAMIENTO MUNICIPAL CONSTITUCIONAL  
CHILAPA GRO.  
AUTORIDADES MUNICIPALES  
LIC. ALBA ESTHER ROMAN  
PRESIDENTE MUNICIPAL CONSTITUCIONAL  
2021-2024  
PRESIDENCIA

AYUNTAMIENTO MUNICIPAL  
CONSTITUCIONAL  
H. AYUNTAMIENTO MUNICIPAL  
GENERAL DE CHIAPA, GRO.  
LIC. JUAN LUIS TALAMANGA RHO  
TITULAR DEL ORGANISMO DE CONTROL INTERNO  
MUNICIPAL

007099





H. AYUNTAMIENTO MUNICIPAL DE CHILAPA DE ALVAREZ, GRO.  
SECRETARÍA DE FINANZAS MUNICIPALES  
SEGURIDAD PÚBLICA

ESTADO ANALÍTICO DEL EJERCICIO DEL PRESUPUESTO DE EGRESOS  
Clasificación por Objeto del Gasto (Capítulo, Concepto y Partida Genérica)  
DEL 1 DE ENERO AL 31 DE DICIEMBRE DEL 2023 A N U A L



Capítulo Concepto Partida Genérica	Egresos				Subejercicio
	Aprobado	Ampliaciones/ (Reducciones)	Modificado	Devengado	
<b>SERVICIOS PERSONALES.</b>	52,704,096.01	5,484,827.43	58,172,923.44	58,172,923.44	0.00
<b>REMUNERACIONES AL PERSONAL DE CARACTER PERMANENTE.</b>	33,565,046.62	563,096.20	34,128,145.82	34,128,145.82	0.00
DIETAS.	0.00	0.00	0.00	0.00	0.00
HABERES.	0.00	0.00	0.00	0.00	0.00
SUELDOS BASE AL PERSONAL PERMANENTE.	0.00	0.00	0.00	0.00	0.00
REMUNERACIONES POR ADSCRIPCIÓN LABORAL EN EL EXTRANJERO.	0.00	0.00	0.00	0.00	0.00
<b>REMUNERACIONES AL PERSONAL DE CARACTER TRANSITORIO.</b>	33,565,046.62	563,096.20	34,128,145.82	34,128,145.82	0.00
HONORARIOS ASIMILABLES A SALARIOS.	0.00	0.00	0.00	0.00	0.00
SUELDOS BASE AL PERSONAL EVENTUAL.	0.00	0.00	0.00	0.00	0.00
RETRIBUCIONES POR SERVICIOS DE CARACTER SOCIAL.	0.00	0.00	0.00	0.00	0.00
RETRIBUCIÓN A LOS REPRESENTANTES DE LOS TRABAJADORES Y DE LOS PATRONES EN LA JUNTA DE CONCILIACIÓN Y ARBITRAJE.	0.00	0.00	0.00	0.00	0.00
<b>REMUNERACIONES ADICIONALES Y ESPECIALES.</b>	16,523,220.56	3,434,002.53	19,957,223.09	19,957,223.09	0.00
PRIMAS POR AOS DE SERVICIOS EFECTIVOS PRESTADOS.	30,020.09	3,098.91	33,120.00	33,120.00	0.00
PRIMAS DE VACACIONES, DOMINICAL Y GRATIFICACIÓN DE FIN DE AÑO.	6,401,026.21	443,786.14	6,844,786.35	6,844,786.35	0.00
HORAS EXTRAORDINARIAS.	1,921,806.21	992,234.67	2,913,840.88	2,913,840.88	0.00
COMPENSACIONES.	8,170,556.05	1,994,907.81	10,165,475.86	10,165,475.86	0.00
SOBRESABERES.	0.00	0.00	0.00	0.00	0.00
ASIGNACIONES DE TECNICO, DE MANDO, POR COMISION, DE VUELO Y DE TECNICO ESPECIAL.	0.00	0.00	0.00	0.00	0.00
HONORARIOS ESPECIALES.	0.00	0.00	0.00	0.00	0.00
PARTICIPACIONES POR VIGILANCIA EN EL CUMPLIMIENTO DE LAS LEYES Y CUSTODIA DE VALORES.	0.00	0.00	0.00	0.00	0.00
<b>SEGURIDAD SOCIAL.</b>	2,388,951.40	548,892.60	2,937,844.00	2,937,844.00	0.00
APORTACIONES DE SEGURIDAD SOCIAL.	0.00	0.00	0.00	0.00	0.00
APORTACIONES A FONDOS DE VIVIENDA.	0.00	0.00	0.00	0.00	0.00
APORTACIONES AL SISTEMA PARA EL RETIRO.	0.00	0.00	0.00	0.00	0.00
APORTACIONES PARA SEGUROS.	2,388,951.40	548,892.60	2,937,844.00	2,937,844.00	0.00
<b>OTRAS PRESTACIONES SOCIALES Y ECONOMICAS.</b>	173,172.04	-32,061.51	141,110.53	141,110.53	0.00
CUOTAS PARA EL FONDO DE AHORRO Y FONDO DE TRABAJO.	81,000.00	-49,930.00	31,070.00	31,070.00	0.00
INDEMNIZACIONES.	0.00	0.00	0.00	0.00	0.00
PRESTACIONES Y HABERES DE RETIRO.	0.00	0.00	0.00	0.00	0.00
PRESTACIONES CONTRACTUALES.	92,172.04	17,868.49	110,040.53	110,040.53	0.00
APOYOS A LA CAPACITACION DE LOS SERVIDORES PUBLICOS.	0.00	0.00	0.00	0.00	0.00
OTRAS PRESTACIONES SOCIALES Y ECONOMICAS.	0.00	0.00	0.00	0.00	0.00
<b>PREVISIONES.</b>	0.00	0.00	0.00	0.00	0.00
PREVISIONES DE CARACTER LABORAL, ECONOMICA Y DE SEGURIDAD SOCIAL.	0.00	0.00	0.00	0.00	0.00
<b>PAGO DE ESTIMULOS A SERVIDORES PUBLICOS.</b>	73,702.39	954,797.61	1,028,500.00	1,028,500.00	0.00
ESTIMULOS.	73,702.39	954,797.61	1,028,500.00	1,028,500.00	0.00
<b>RECOMPENSAS.</b>	0.00	0.00	0.00	0.00	0.00
<b>MATERIALES Y SUMINISTROS.</b>	21,354,485.03	3,590,485.79	24,944,970.82	24,944,970.82	0.00
<b>MATERIALES DE ADMINISTRACION, EMISION DE DOCUMENTOS Y ARTICULOS OFICIALES.</b>	4,590,787.47	2,195,236.21	6,886,003.68	6,886,003.68	0.00
MATERIALES, UTILES Y EQUIPOS MENORES DE OFICINA.	2,436,738.73	1,172,716.15	3,909,454.88	3,909,454.88	0.00
MATERIALES Y UTILES DE IMPRESION Y REPRODUCCION.	520,000.00	489,035.16	989,035.16	989,035.16	0.00
MATERIAL ESTADISTICO Y GEOGRAFICO.	0.00	0.00	0.00	0.00	0.00
MATERIALES, UTILES Y EQUIPOS MENORES DE TECNOLOGIAS DE LA INFORMACION Y COMUNICACIONES.	4,551.40	-4,551.40	0.00	0.00	0.00
MATERIAL IMPRESO E INFORMACION DIGITAL.	0.00	220,400.00	220,400.00	220,400.00	0.00
MATERIAL DE LIMPIEZA.	1,729,477.34	37,636.30	1,767,113.64	1,767,113.64	0.00

007100





H. AYUNTAMIENTO MUNICIPAL DE CHILAPA DE ALVAREZ, GRO.  
SECRETARIA DE FINANZAS MUNICIPALES  
SEGURIDAD PUBLICA



ESTADO ANALITICO DEL EJERCICIO DEL PRESUPUESTO DE EGRESOS  
Clasificación por Objeto del Gasto (Capítulo, Concepto y Partida Genérica)  
DEL 1 DE ENERO AL 31 DE DICIEMBRE DEL 2023 ANUAL

Capítulo Concepto Partida Genérica	Egresos			Subejercicio	
	Aprobado	Ampliaciones/ (Reducciones)	Modificado		Devengado
MATERIALES Y UTILES DE ENSEANZA	0.00	0.00	0.00	0.00	0.00
MATERIALES PARA EL REGISTRO E IDENTIFICACION DE BIENES Y PERSONAS.	0.00	0.00	0.00	0.00	0.00
ALIMENTOS Y UTENSILIOS.	15,458.00	-15,458.00	0.00	0.00	0.00
PRODUCTOS ALIMENTICIOS PARA PERSONAS.	15,458.00	-15,458.00	0.00	0.00	0.00
PRODUCTOS ALIMENTICIOS PARA ANIMALES.	0.00	0.00	0.00	0.00	0.00
UTENSILIOS PARA EL SERVICIO DE ALIMENTACION.	0.00	0.00	0.00	0.00	0.00
MATERIAS PRIMAS Y MATERIALES DE PRODUCCION Y COMERCIALIZACION.	0.00	0.00	0.00	0.00	0.00
PRODUCTOS ALIMENTICIOS, AGROPECUARIOS Y FORESTALES ADQUIRIDOS COMO MATERIA PRIMA.	0.00	0.00	0.00	0.00	0.00
INSUMOS TEXTILES ADQUIRIDOS COMO MATERIA PRIMA.	0.00	0.00	0.00	0.00	0.00
PRODUCTOS DE PAPEL, CARTON E IMPRESOS ADQUIRIDOS COMO MATERIA PRIMA.	0.00	0.00	0.00	0.00	0.00
COMBUSTIBLES, LUBRICANTES, ADITIVOS, CARBON Y SUS DERIVADOS ADQUIRIDOS COMO MATERIA PRIMA.	0.00	0.00	0.00	0.00	0.00
PRODUCTOS QUIMICOS, FARMACEUTICOS Y DE LABORATORIO ADQUIRIDOS COMO MATERIA PRIMA.	0.00	0.00	0.00	0.00	0.00
PRODUCTOS METALICOS Y A BASE DE MINERALES NO METALICOS ADQUIRIDOS COMO MATERIA PRIMA.	0.00	0.00	0.00	0.00	0.00
PRODUCTOS DE CUERO, PIEL, PLASTICO Y HULE ADQUIRIDOS COMO MATERIA PRIMA.	0.00	0.00	0.00	0.00	0.00
MERCANCIAS ADQUIRIDAS PARA SU COMERCIALIZACION.	0.00	0.00	0.00	0.00	0.00
OTROS PRODUCTOS ADQUIRIDOS COMO MATERIA PRIMA.	0.00	0.00	0.00	0.00	0.00
MATERIALES Y ARTICULOS DE CONSTRUCCION Y DE REPARACION.	1,480,162.33	-260,993.53	1,219,168.80	1,219,168.80	1,219,168.80
PRODUCTOS MINERALES NO METALICOS.	0.00	0.00	0.00	0.00	0.00
CEMENTO Y PRODUCTOS DE CONCRETO.	0.00	0.00	0.00	0.00	0.00
CAL, YESO Y PRODUCTOS DE YESO.	0.00	0.00	0.00	0.00	0.00
MADERA Y PRODUCTOS DE MADERA.	0.00	0.00	0.00	0.00	0.00
VIDRIO Y PRODUCTOS DE VIDRIO.	0.00	0.00	0.00	0.00	0.00
MATERIAL ELECTRONICO Y ELECTRONICO.	0.00	0.00	0.00	0.00	0.00
ARTICULOS METALICOS PARA LA CONSTRUCCION.	788,008.46	-763,947.96	24,060.50	24,060.50	24,060.50
MATERIALES COMPLEMENTARIOS.	0.00	0.00	0.00	0.00	0.00
OTROS MATERIALES Y ARTICULOS DE CONSTRUCCION Y REPARACION.	692,153.87	502,954.43	1,195,108.30	1,195,108.30	1,195,108.30
PRODUCTOS QUIMICOS, FARMACEUTICOS Y DE LABORATORIO.	1,347,832.38	-77,028.02	1,270,804.36	1,270,804.36	1,270,804.36
PRODUCTOS QUIMICOS BASICOS.	0.00	0.00	0.00	0.00	0.00
FERTILIZANTES, PESTICIDAS Y OTROS AGROQUIMICOS.	0.00	0.00	0.00	0.00	0.00
MEDICINAS Y PRODUCTOS FARMACEUTICOS.	0.00	0.00	0.00	0.00	0.00
MATERIALES, ACCESORIOS Y SUMINISTROS MEDICOS.	0.00	0.00	0.00	0.00	0.00
MATERIALES, ACCESORIOS Y SUMINISTROS DE LABORATORIO.	0.00	0.00	0.00	0.00	0.00
FIBRAS SINTETICAS, HULES, PLASTICOS Y DERIVADOS.	1,347,832.38	-133,228.02	1,214,604.36	1,214,604.36	1,214,604.36
OTROS PRODUCTOS QUIMICOS.	0.00	0.00	0.00	0.00	0.00
COMBUSTIBLES, LUBRICANTES Y ADITIVOS.	6,654,837.07	-66,999.53	6,587,837.54	6,587,837.54	6,587,837.54
CARBON Y SUS DERIVADOS.	8,654,837.07	-66,999.53	8,587,837.54	8,587,837.54	8,587,837.54
VESTUARIO, BLANCOS, PRENDAS DE PROTECCION Y ARTICULOS DEPORTIVOS.	3,679,428.58	183,731.02	3,863,159.60	3,863,159.60	3,863,159.60
VESTUARIO Y UNIFORMES.	3,679,428.58	183,731.02	3,863,159.60	3,863,159.60	3,863,159.60
PRENDAS DE SEGURIDAD Y PROTECCION PERSONAL	0.00	0.00	0.00	0.00	0.00
ARTICULOS DEPORTIVOS.	0.00	0.00	0.00	0.00	0.00
PRODUCTOS TEXTILES.	0.00	0.00	0.00	0.00	0.00
BLANCOS Y OTROS PRODUCTOS TEXTILES, EXCEPTO PRENDAS DE VESTIR.	0.00	0.00	0.00	0.00	0.00
MATERIALES Y SUMINISTROS PARA SEGURIDAD.	0.00	0.00	0.00	0.00	0.00
SUSTANCIAS Y MATERIALES EXPLOSIVOS.	0.00	0.00	0.00	0.00	0.00

007101





H. AYUNTAMIENTO MUNICIPAL DE CHILAPA DE ALVAREZ, GRO.  
SECRETARÍA DE FINANZAS MUNICIPALES  
SEGURIDAD PÚBLICA

ESTADO ANALÍTICO DEL EJERCICIO DEL PRESUPUESTO DE EGRESOS  
Clasificación por Objeto del Gasto (Capítulo, Concepto y Partida Genérica)  
DEL 1 DE ENERO AL 31 DE DICIEMBRE DEL 2023 A N U A L



Capítulo Concepto Partida Genérica	Egresos				Subejercicio
	Aprobado	Ampliaciones/ (Reducciones)	Modificado	Deverificado	
MATERIALES DE SEGURIDAD PÚBLICA.	0.00	0.00	0.00	0.00	0.00
PRENIDAS DE PROTECCION PARA SEGURIDAD PÚBLICA Y NACIONAL.	0.00	0.00	0.00	0.00	0.00
HERRAMIENTAS, REFACCIONES Y ACCESORIOS MENORES.	1,486,000.20	1,631,995.64	3,117,995.84	3,117,995.84	3,117,995.84
HERRAMIENTAS MENORES.	0.00	0.00	0.00	0.00	0.00
REFACCIONES Y ACCESORIOS MENORES DE EDIFICIOS.	0.00	0.00	0.00	0.00	0.00
REFACCIONES Y ACCESORIOS MENORES DE MOBILIARIO Y EQUIPO DE ADMINISTRACION, EDUCACIONAL Y RECREATIVO.	0.00	0.00	0.00	0.00	0.00
REFACCIONES Y ACCESORIOS MENORES DE EQUIPO DE COMPUTO Y TECNOLOGIAS DE LA INFORMACION.	0.00	0.00	0.00	0.00	0.00
REFACCIONES Y ACCESORIOS MENORES DE EQUIPO E INSTRUMENTAL MEDICO Y DE LABORATORIO.	0.00	0.00	0.00	0.00	0.00
REFACCIONES Y ACCESORIOS MENORES DE EQUIPO DE TRANSPORTE.	0.00	0.00	0.00	0.00	0.00
REFACCIONES Y ACCESORIOS MENORES DE EQUIPO DE DEFENSA Y SEGURIDAD.	1,486,000.20	1,631,995.64	3,117,995.84	3,117,995.84	3,117,995.84
REFACCIONES Y ACCESORIOS MENORES DE MAQUINARIA Y OTROS EQUIPOS.	0.00	0.00	0.00	0.00	0.00
REFACCIONES Y ACCESORIOS MENORES OTROS BIENES MUEBLES.	0.00	0.00	0.00	0.00	0.00
SERVICIOS GENERALES.	16,682,998.04	2,289,784.77	18,962,782.81	18,962,782.81	18,962,782.81
SERVICIOS BASICOS.	7,957,037.66	87,214.87	8,024,252.53	8,024,252.53	8,024,252.53
ENERGIA ELECTRICA.	2,501,701.06	152,670.18	2,654,371.24	2,654,371.24	2,654,371.24
GA.S.	0.00	0.00	0.00	0.00	0.00
AGUA.	0.00	0.00	0.00	0.00	0.00
TELEFONIA TRADICIONAL.	204,674.31	16,315.94	220,990.25	220,990.25	220,990.25
TELEFONIA CELULAR.	0.00	0.00	0.00	0.00	0.00
SERVICIOS DE ACCESO DE INTERNET, REDES Y PROCESAMIENTO DE INFORMACION.	5,250,862.29	-106,571.25	5,144,091.04	5,144,091.04	5,144,091.04
SERVICIOS DE TELECOMUNICACIONES Y SATELITES.	0.00	0.00	0.00	0.00	0.00
SERVICIOS POSTALES Y TELEGRAFICOS.	0.00	0.00	0.00	0.00	0.00
SERVICIOS INTEGRALES Y OTROS SERVICIOS.	0.00	0.00	0.00	0.00	0.00
SERVICIOS DE ARRENDAMIENTO.	0.00	4,800.00	4,800.00	4,800.00	4,800.00
ARRENDAMIENTO DE TERRENOS.	0.00	0.00	0.00	0.00	0.00
ARRENDAMIENTO DE EDIFICIOS.	0.00	0.00	0.00	0.00	0.00
ARRENDAMIENTO DE MOBILIARIO Y EQUIPO DE ADMINISTRACION, EDUCACIONAL Y RECREATIVO.	0.00	0.00	0.00	0.00	0.00
ARRENDAMIENTO DE EQUIPO E INSTRUMENTAL MEDICO Y DE LABORATORIO.	0.00	0.00	0.00	0.00	0.00
ARRENDAMIENTO DE EQUIPO DE TRANSPORTE.	0.00	0.00	0.00	0.00	0.00
ARRENDAMIENTO DE MAQUINARIA, OTROS EQUIPOS Y HERRAMIENTAS.	0.00	0.00	0.00	0.00	0.00
ARRENDAMIENTO DE ACTIVOS INTANGIBLES.	0.00	0.00	0.00	0.00	0.00
ARRENDAMIENTO FINANCIERO.	0.00	0.00	0.00	0.00	0.00
OTROS ARRENDAMIENTOS.	0.00	0.00	0.00	0.00	0.00
SERVICIOS PROFESIONALES, CIENTIFICOS, TECNICOS Y OTROS SERVICIOS.	6,443,337.03	86,271.59	6,511,808.62	6,511,808.62	6,511,808.62
SERVICIOS LEGALES, DE CONTABILIDAD, AUDITORIA Y RELACIONADOS.	0.00	0.00	0.00	0.00	0.00
SERVICIOS DE DISEÑO, ARQUITECTURA, INGENIERIA Y ACTIVIDADES RELACIONADAS.	0.00	0.00	0.00	0.00	0.00
SERVICIOS DE CONSULTORIA ADMINISTRATIVA, PROCESOS, TECNICA Y EN TECNOLOGIAS DE LA INFORMACION.	0.00	0.00	0.00	0.00	0.00
SERVICIOS DE CAPACITACION.	1,650,000.00	-862,740.00	787,260.00	787,260.00	787,260.00
SERVICIOS DE INVESTIGACION CIENTIFICA Y DESARROLLO.	0.00	0.00	0.00	0.00	0.00
SERVICIOS DE APOYO ADMINISTRATIVO, TRADUCCION, FOTOCOPIADO E IMPRESION.	150,000.00	81,226.41	231,226.41	231,226.41	231,226.41
SERVICIOS DE PROTECCION Y SEGURIDAD.	0.00	0.00	0.00	0.00	0.00
SERVICIOS DE VIGILANCIA.	0.00	0.00	0.00	0.00	0.00
SERVICIOS PROFESIONALES, CIENTIFICOS Y TECNICOS INTEGRALES.	4,643,337.03	849,785.18	5,493,322.21	5,493,322.21	5,493,322.21
SERVICIOS FINANCIEROS, BANCARIOS Y COMERCIALES.	7,204.33	-2,570.13	4,634.20	4,634.20	4,634.20
SERVICIOS FINANCIEROS Y BANCARIOS.	7,204.33	-2,570.13	4,634.20	4,634.20	4,634.20

*[Handwritten signature]*

*[Handwritten signature]*





H. AYUNTAMIENTO MUNICIPAL DE CHILAPA DE ALVAREZ, GRO.  
SECRETARIA DE FINANZAS MUNICIPALES  
SEGURIDAD PUBLICA



ESTADO ANALITICO DEL EJERCICIO DEL PRESUPUESTO DE EGRESOS  
Clasificación por Objeto del Gasto (Capítulo, Concepto y Partida Genérica)  
DEL 1 DE ENERO AL 31 DE DICIEMBRE DEL 2023 A N U A L

Capítulo Concepto Partida Genérica	Egresos					Subejercicio
	Aprobado	Ampliaciones/ (Reducciones)	Modificado	Devengado	Pagado	
SERVICIOS DE COBRANZA, INVESTIGACION CREDITICIA Y SIMILAR.	0.00	0.00	0.00	0.00	0.00	0.00
SERVICIOS DE RECAUDACION, TRASLADO Y CUSTODIA DE VALORES.	0.00	0.00	0.00	0.00	0.00	0.00
SEGUROS DE RESPONSABILIDAD PATRIMONIAL Y FIANZAS.	0.00	0.00	0.00	0.00	0.00	0.00
SEGURO DE BIENES PATRIMONIALES.	0.00	0.00	0.00	0.00	0.00	0.00
ALMACENAJE, ENVASE Y EMBALAJE.	0.00	0.00	0.00	0.00	0.00	0.00
FLETES Y MANIOBRAS.	0.00	0.00	0.00	0.00	0.00	0.00
COMISIONES POR VENTAS.	0.00	0.00	0.00	0.00	0.00	0.00
SERVICIOS FINANCIEROS, BANCARIOS Y COMERCIALES INTEGRALES.	0.00	0.00	0.00	0.00	0.00	0.00
<b>SERVICIOS DE INSTALACION, REPARACION, MANTENIMIENTO Y CONSERVACION.</b>	<b>1,696,026.12</b>	<b>1,151,507.86</b>	<b>2,847,536.98</b>	<b>2,847,536.98</b>	<b>2,847,536.98</b>	<b>2,847,536.98</b>
CONSERVACION Y MANTENIMIENTO MENOR DE INMUEBLES.	0.00	0.00	0.00	0.00	0.00	0.00
INSTALACION, REPARACION Y MANTENIMIENTO DE MOBILIARIO Y EQUIPO DE ADMINISTRACION, EDUCACIONAL Y RECREATIVO.	0.00	0.00	0.00	0.00	0.00	0.00
INSTALACION, REPARACION Y MANTENIMIENTO DE EQUIPO DE COMPUTO Y TECNOLOGIA DE LA INFORMACION.	233,625.40	-233,625.40	0.00	0.00	0.00	0.00
INSTALACION, REPARACION Y MANTENIMIENTO DE EQUIPO E INSTRUMENTAL MEDICO Y DE LABORATORIO.	0.00	0.00	0.00	0.00	0.00	0.00
REPARACION Y MANTENIMIENTO DE EQUIPO DE TRANSPORTE.	0.00	0.00	0.00	0.00	0.00	0.00
REPARACION Y MANTENIMIENTO DE EQUIPO DE DEFENSA Y SEGURIDAD.	1,462,403.72	1,365,133.26	2,847,536.98	2,847,536.98	2,847,536.98	2,847,536.98
INSTALACION, REPARACION Y MANTENIMIENTO DE MAQUINARIA, OTROS EQUIPOS Y HERRAMIENTA.	0.00	0.00	0.00	0.00	0.00	0.00
SERVICIOS DE LIMPIEZA Y MANEJO DE DESECHOS.	0.00	0.00	0.00	0.00	0.00	0.00
SERVICIOS DE JARDINERIA Y FUMIGACION.	0.00	0.00	0.00	0.00	0.00	0.00
SERVICIOS DE COMUNICACION SOCIAL Y PUBLICIDAD.	0.00	0.00	0.00	0.00	0.00	0.00
DIFFUSION POR RADIO, TELEVISION Y OTROS MEDIOS DE MENSAJES SOBRE PROGRAMAS Y ACTIVIDADES GUBERNAMENTALES.	0.00	0.00	0.00	0.00	0.00	0.00
DIFFUSION POR RADIO, TELEVISION Y OTROS MEDIOS DE MENSAJES COMERCIALES PARA PROMOVER LA VENTA DE BIENES O SERVICIOS.	0.00	0.00	0.00	0.00	0.00	0.00
SERVICIOS DE CREATIVIDAD, PREPRODUCCION Y PRODUCCION DE PUBLICIDAD, EXCEPTO INTERNET.	0.00	0.00	0.00	0.00	0.00	0.00
SERVICIOS DE REVELADO DE FOTOGRAFIAS.	0.00	0.00	0.00	0.00	0.00	0.00
SERVICIOS DE LA INDUSTRIA FILMICA, DEL SONIDO Y DEL VIDEO.	0.00	0.00	0.00	0.00	0.00	0.00
SERVICIO DE CREACION Y DIFFUSION DE CONTENIDO EXCLUSIVAMENTE A TRAVES DE INTERNET.	0.00	0.00	0.00	0.00	0.00	0.00
OTROS SERVICIOS DE INFORMACION.	0.00	0.00	0.00	0.00	0.00	0.00
<b>SERVICIOS DE TRASLADO Y VIATICOS.</b>	<b>38,500.00</b>	<b>-38,500.00</b>	<b>0.00</b>	<b>0.00</b>	<b>0.00</b>	<b>0.00</b>
PASAJES AEREOS.	0.00	0.00	0.00	0.00	0.00	0.00
PASAJES TERRESTRES.	30,000.00	-30,000.00	0.00	0.00	0.00	0.00
PASAJES MARITIMOS, LACUSTRES Y FLUVIALES.	0.00	0.00	0.00	0.00	0.00	0.00
AUTO/TRANSPORTE.	0.00	0.00	0.00	0.00	0.00	0.00
VIATICOS EN EL PAIS.	8,500.00	-8,500.00	0.00	0.00	0.00	0.00
VIATICOS EN EL EXTRANJERO.	0.00	0.00	0.00	0.00	0.00	0.00
GASTOS DE INSTALACION Y TRASLADO DE MENAJE.	0.00	0.00	0.00	0.00	0.00	0.00
SERVICIOS INTEGRALES DE TRASLADO Y VIATICOS.	0.00	0.00	0.00	0.00	0.00	0.00
OTROS SERVICIOS DE TRASLADO Y HOSPEDAJE.	0.00	0.00	0.00	0.00	0.00	0.00
<b>SERVICIOS OFICIALES.</b>	<b>495,690.90</b>	<b>-345,012.90</b>	<b>150,678.00</b>	<b>150,678.00</b>	<b>150,678.00</b>	<b>150,678.00</b>
GASTOS DE CEREMONIAL.	0.00	0.00	0.00	0.00	0.00	0.00
GASTOS DE ORDEN SOCIAL Y CULTURAL.	495,690.90	-345,012.90	150,678.00	150,678.00	150,678.00	150,678.00
CONGRESOS Y CONVENCIONES.	0.00	0.00	0.00	0.00	0.00	0.00
EXPOSICIONES.	0.00	0.00	0.00	0.00	0.00	0.00
GASTOS DE REPRESENTACION.	0.00	0.00	0.00	0.00	0.00	0.00
OTROS SERVICIOS GENERALES.	25,000.00	1,388,873.48	1,413,873.48	1,413,873.48	1,413,873.48	1,413,873.48
SERVICIOS FUNERARIOS Y DE CEMENTERIOS.	0.00	0.00	0.00	0.00	0.00	0.00
IMPUESTOS Y DERECHOS.	25,000.00	1,375,751.00	1,400,751.00	1,400,751.00	1,400,751.00	1,400,751.00

007103





H. AYUNTAMIENTO MUNICIPAL DE CHILAPA DE ALVAREZ, GRO.  
SECRETARÍA DE FINANZAS MUNICIPALES  
SEGURIDAD PÚBLICA



ESTADO ANALÍTICO DEL EJERCICIO DEL PRESUPUESTO DE EGRESOS  
Clasificación por Objeto del Gasto (Capítulo, Concepto y Partida Genérica)  
DEL 1 DE ENERO AL 31 DE DICIEMBRE DEL 2023 A N U A L

Capítulo Concepto Partida Genérica	Egresos				Subjercicio
	Aprobado	Ampliaciones/ (Reducciones)	Modificado	Devengado	
IMPUESTOS Y DERECHOS DE IMPORTACION.	0.00	0.00	0.00	0.00	0.00
SENTENCIAS Y RESOLUCIONES POR AUTORIDAD COMPETENTE.	0.00	13,122.48	13,122.48	13,122.48	0.00
PENAS, MULTAS, ACCESORIOS Y ACTUALIZACIONES.	0.00	0.00	0.00	0.00	0.00
OTROS GASTOS POR RESPONSABILIDADES.	0.00	0.00	0.00	0.00	0.00
UTILIDADES.	0.00	0.00	0.00	0.00	0.00
IMPUESTO SOBRE NOMINAS Y OTROS QUE SE DERIVEN DE UNA RELACION LABORAL.	0.00	0.00	0.00	0.00	0.00
OTROS SERVICIOS GENERALES.	0.00	0.00	0.00	0.00	0.00
<b>TRANSFERENCIAS INTERNAS Y ASIGNACIONES AL SECTOR PÚBLICO.</b>	<b>2,294,800.50</b>	<b>2,409,504.39</b>	<b>4,704,304.89</b>	<b>4,704,304.89</b>	<b>0.00</b>
TRANSFERENCIAS INTERNAS OTORGADAS A ENTIDADES PARAESTATALES NO EMPRESARIALES Y NO FINANCIERAS.	0.00	0.00	0.00	0.00	0.00
ASIGNACIONES PRESUPUESTARIAS AL PODER EJECUTIVO.	0.00	0.00	0.00	0.00	0.00
ASIGNACIONES PRESUPUESTARIAS AL PODER LEGISLATIVO.	0.00	0.00	0.00	0.00	0.00
ASIGNACIONES PRESUPUESTARIAS AL PODER JUDICIAL.	0.00	0.00	0.00	0.00	0.00
ASIGNACIONES PRESUPUESTARIAS A ORGANOS AUTONOMOS.	0.00	0.00	0.00	0.00	0.00
TRANSFERENCIAS INTERNAS OTORGADAS A ENTIDADES PARAESTATALES NO EMPRESARIALES Y NO FINANCIERAS.	0.00	0.00	0.00	0.00	0.00
TRANSFERENCIAS INTERNAS OTORGADAS A ENTIDADES PARAESTATALES EMPRESARIALES Y NO FINANCIERAS.	0.00	0.00	0.00	0.00	0.00
TRANSFERENCIAS INTERNAS OTORGADAS A FIDEICOMISOS PÚBLICOS EMPRESARIALES Y NO FINANCIEROS.	0.00	0.00	0.00	0.00	0.00
TRANSFERENCIAS INTERNAS OTORGADAS A INSTITUCIONES PARAESTATALES PÚBLICAS FINANCIERAS.	0.00	0.00	0.00	0.00	0.00
TRANSFERENCIAS INTERNAS OTORGADAS A FIDEICOMISOS PÚBLICOS FINANCIEROS.	0.00	0.00	0.00	0.00	0.00
<b>TRANSFERENCIAS AL RESTO DEL SECTOR PÚBLICO.</b>	<b>0.00</b>	<b>0.00</b>	<b>0.00</b>	<b>0.00</b>	<b>0.00</b>
TRANSFERENCIAS OTORGADAS A ENTIDADES PARAESTATALES NO EMPRESARIALES Y NO FINANCIERAS.	0.00	0.00	0.00	0.00	0.00
TRANSFERENCIAS OTORGADAS PARA ENTIDADES PARAESTATALES EMPRESARIALES Y NO FINANCIERAS.	0.00	0.00	0.00	0.00	0.00
TRANSFERENCIAS OTORGADAS PARA INSTITUCIONES PARAESTATALES PÚBLICAS FINANCIERAS.	0.00	0.00	0.00	0.00	0.00
TRANSFERENCIAS OTORGADAS A ENTIDADES FEDERATIVAS Y MUNICIPIOS.	0.00	0.00	0.00	0.00	0.00
TRANSFERENCIAS A FIDEICOMISOS DE ENTIDADES FEDERATIVAS Y MUNICIPIOS.	0.00	0.00	0.00	0.00	0.00
<b>SUBSIDIOS Y SUBVENCIONES.</b>	<b>0.00</b>	<b>0.00</b>	<b>0.00</b>	<b>0.00</b>	<b>0.00</b>
SUBSIDIOS A LA PRODUCCION.	0.00	0.00	0.00	0.00	0.00
SUBSIDIOS A LA DISTRIBUCION.	0.00	0.00	0.00	0.00	0.00
SUBSIDIOS A LA INVERSION.	0.00	0.00	0.00	0.00	0.00
SUBSIDIOS A LA PRESTACION DE SERVICIOS PÚBLICOS.	0.00	0.00	0.00	0.00	0.00
SUBSIDIOS PARA CUBRIR DIFERENCIALES DE TASAS DE INTERES.	0.00	0.00	0.00	0.00	0.00
SUBSIDIOS A LA VIVIENDA.	0.00	0.00	0.00	0.00	0.00
SUBVENCIONES AL CONSUMO.	0.00	0.00	0.00	0.00	0.00
SUBSIDIOS A ENTIDADES FEDERATIVAS Y MUNICIPIOS.	0.00	0.00	0.00	0.00	0.00
OTROS SUBSIDIOS.	0.00	0.00	0.00	0.00	0.00
<b>AYUDAS SOCIALES.</b>	<b>2,294,800.50</b>	<b>2,409,504.39</b>	<b>4,704,304.89</b>	<b>4,704,304.89</b>	<b>0.00</b>
AYUDAS SOCIALES A PERSONAS.	0.00	0.00	0.00	0.00	0.00
BECAS Y OTRAS AYUDAS PARA PROGRAMAS DE CAPACITACION.	0.00	0.00	0.00	0.00	0.00
AYUDAS SOCIALES A INSTITUCIONES DE ENSEÑANZA.	0.00	0.00	0.00	0.00	0.00
AYUDAS SOCIALES A ACTIVIDADES CIENTÍFICAS O ACADÉMICAS.	0.00	0.00	0.00	0.00	0.00
AYUDAS SOCIALES A INSTITUCIONES SIN FINES DE LUCRO.	0.00	0.00	0.00	0.00	0.00
AYUDAS SOCIALES A COOPERATIVAS.	0.00	0.00	0.00	0.00	0.00
AYUDAS SOCIALES A ENTIDADES DE INTERES PÚBLICO.	0.00	0.00	0.00	0.00	0.00
AYUDAS POR DESASTRES NATURALES Y OTROS SINIESTROS.	0.00	0.00	0.00	0.00	0.00
<b>PENSIONES Y JUBILACIONES.</b>	<b>0.00</b>	<b>0.00</b>	<b>0.00</b>	<b>0.00</b>	<b>0.00</b>
PENSIONES.	0.00	0.00	0.00	0.00	0.00
<b>TOTAL</b>	<b>2,294,800.50</b>	<b>2,409,504.39</b>	<b>4,704,304.89</b>	<b>4,704,304.89</b>	<b>0.00</b>

*[Handwritten signature]*

*[Handwritten signature]*

007104





H. AYUNTAMIENTO MUNICIPAL DE CHILAPA DE ALVAREZ, GRO.  
SECRETARIA DE FINANZAS MUNICIPALES  
SEGURIDAD PUBLICA



ESTADO ANALITICO DEL EJERCICIO DEL PRESUPUESTO DE EGRESOS  
Clasificación por Objeto del Gasto (Capítulo, Concepto y Partida Genérica)  
DEL 1 DE ENERO AL 31 DE DICIEMBRE DEL 2023 ANUAL

Capítulo Concepto Partida Genérica	Egresos				Subejercicio
	Aprobado	Ampliaciones/ (Reducciones)	Modificado	Desviado	
JUBILACIONES.	0.00	0.00	0.00	0.00	0.00
OTRAS PENSIONES Y JUBILACIONES.	0.00	0.00	0.00	0.00	0.00
TRANSFERENCIAS A FIDEICOMISOS, MANDATOS Y OTROS ANALOGOS.	0.00	0.00	0.00	0.00	0.00
TRANSFERENCIAS A FIDEICOMISOS DEL PODER EJECUTIVO.	0.00	0.00	0.00	0.00	0.00
TRANSFERENCIAS A FIDEICOMISOS DEL PODER LEGISLATIVO.	0.00	0.00	0.00	0.00	0.00
TRANSFERENCIAS A FIDEICOMISOS DEL PODER JUDICIAL.	0.00	0.00	0.00	0.00	0.00
TRANSFERENCIAS A FIDEICOMISOS PUBLICOS DE ENTIDADES PARAESTATALES NO EMPRESARIALES Y NO FINANCIERAS.	0.00	0.00	0.00	0.00	0.00
TRANSFERENCIAS A FIDEICOMISOS PUBLICOS DE ENTIDADES PARAESTATALES EMPRESARIALES Y NO FINANCIERAS.	0.00	0.00	0.00	0.00	0.00
TRANSFERENCIAS A FIDEICOMISOS DE INSTITUCIONES PUBLICAS FINANCIERAS.	0.00	0.00	0.00	0.00	0.00
OTRAS TRANSFERENCIAS A FIDEICOMISOS.	0.00	0.00	0.00	0.00	0.00
TRANSFERENCIAS A LA SEGURIDAD SOCIAL.	0.00	0.00	0.00	0.00	0.00
TRANSFERENCIAS POR OBLIGACION DE LEY.	0.00	0.00	0.00	0.00	0.00
DONATIVOS.	0.00	0.00	0.00	0.00	0.00
DONATIVOS A INSTITUCIONES SIN FINES DE LUCRO.	0.00	0.00	0.00	0.00	0.00
DONATIVOS A ENTIDADES FEDERATIVAS.	0.00	0.00	0.00	0.00	0.00
DONATIVOS A FIDEICOMISOS PRIVADOS.	0.00	0.00	0.00	0.00	0.00
DONATIVOS A FIDEICOMISOS ESTATALES.	0.00	0.00	0.00	0.00	0.00
DONATIVOS INTERNACIONALES.	0.00	0.00	0.00	0.00	0.00
TRANSFERENCIAS AL EXTERIOR.	0.00	0.00	0.00	0.00	0.00
TRANSFERENCIAS PARA GOBIERNOS EXTRANJEROS.	0.00	0.00	0.00	0.00	0.00
TRANSFERENCIAS PARA ORGANISMOS INTERNACIONALES.	0.00	0.00	0.00	0.00	0.00
TRANSFERENCIAS PARA EL SECTOR PRIVADO EXTERNO.	0.00	0.00	0.00	0.00	0.00
BIENES MUEBLES, INMUEBLES E INTANGIBLES.	1,100,050.00	1,991,860.99	3,092,030.99	3,092,030.99	3,092,030.99
MOBILIARIO Y EQUIPO DE ADMINISTRACION.	0.00	23,394.99	23,394.99	23,394.99	23,394.99
MUEBLES DE OFICINA Y ESTANTERIA.	0.00	0.00	0.00	0.00	0.00
MUEBLES EXCEPTO DE OFICINA Y ESTANTERIA.	0.00	0.00	0.00	0.00	0.00
BIENES ARTISTICOS, CULTURALES Y CIENTIFICOS.	0.00	0.00	0.00	0.00	0.00
OBJETOS DE VALOR.	0.00	0.00	0.00	0.00	0.00
EQUIPO DE COMPUTO Y DE TECNOLOGIAS DE LA INFORMACION.	0.00	16,399.99	16,399.99	16,399.99	16,399.99
OTROS MOBILIARIOS Y EQUIPOS DE ADMINISTRACION.	0.00	6,995.00	6,995.00	6,995.00	6,995.00
MOBILIARIO Y EQUIPO EDUCACIONAL Y RECREATIVO.	0.00	0.00	0.00	0.00	0.00
EQUIPOS Y APARATOS AUDIOVISUALES.	0.00	0.00	0.00	0.00	0.00
APARATOS DEPORTIVOS.	0.00	0.00	0.00	0.00	0.00
CAMARAS FOTOGRAFICAS Y DE VIDEO.	0.00	0.00	0.00	0.00	0.00
OTRO MOBILIARIO Y EQUIPO EDUCACIONAL Y RECREATIVO.	0.00	0.00	0.00	0.00	0.00
EQUIPO E INSTRUMENTAL MEDICO Y DE LABORATORIO.	0.00	0.00	0.00	0.00	0.00
EQUIPO MEDICO Y DE LABORATORIO.	0.00	0.00	0.00	0.00	0.00
INSTRUMENTAL MEDICO Y DE LABORATORIO.	0.00	0.00	0.00	0.00	0.00
VEHICULOS Y EQUIPO DE TRANSPORTE.	0.00	2,642,468.22	2,642,468.22	2,642,468.22	2,642,468.22
VEHICULOS Y EQUIPO TERRESTRE.	0.00	2,642,468.22	2,642,468.22	2,642,468.22	2,642,468.22
CARRROCERIAS Y REMOLQUES.	0.00	0.00	0.00	0.00	0.00
EQUIPO AEROSPAICIAL.	0.00	0.00	0.00	0.00	0.00
EQUIPO FERROVIARIO.	0.00	0.00	0.00	0.00	0.00
EMBARCACIONES.	0.00	0.00	0.00	0.00	0.00
OTROS EQUIPOS DE TRANSPORTE.	0.00	0.00	0.00	0.00	0.00

*[Handwritten signature]*

*[Large handwritten signature]*





H. AYUNTAMIENTO MUNICIPAL DE CHILAPA DE ALVAREZ, GRO.  
SECRETARIA DE FINANZAS MUNICIPALES  
SEGURIDAD PUBLICA



ESTADO ANALITICO DEL EJERCICIO DEL PRESUPUESTO DE EGRESOS  
Clasificación por Objeto del Gasto (Capítulo, Concepto y Partida Genérica)  
DEL 1 DE ENERO AL 31 DE DICIEMBRE DEL 2023 A N U A L

Capítulo Concepto Partida Genérica	Egresos					Subejercicio
	Aprobado	Ampliaciones/ (Reducciones)	Modificado	Devengado	Pagado	
EQUIPO DE DEFENSA Y SEGURIDAD.	0.00	0.00	0.00	0.00	0.00	0.00
EQUIPO DE DEFENSA Y SEGURIDAD.	0.00	0.00	0.00	0.00	0.00	0.00
MAQUINARIA, OTROS EQUIPOS Y HERRAMIENTAS.	1,100,050.00	-873,883.31	426,166.69	426,166.69	426,166.69	0.00
MAQUINARIA Y EQUIPO AGROPECUARIO.	0.00	0.00	0.00	0.00	0.00	0.00
MAQUINARIA Y EQUIPO INDUSTRIAL.	0.00	0.00	0.00	0.00	0.00	0.00
MAQUINARIA Y EQUIPO DE CONSTRUCCION.	0.00	0.00	0.00	0.00	0.00	0.00
SISTEMAS DE AIRE ACONDICIONADO, CALEFACCION Y DE REFRIGERACION INDUSTRIAL Y COMERCIAL.	0.00	0.00	0.00	0.00	0.00	0.00
EQUIPO DE COMUNICACION Y TELECOMUNICACION.	14,500.00	14,500.00	14,500.00	14,500.00	14,500.00	0.00
EQUIPOS DE GENERACION ELECTRICA, APARATOS Y ACCESORIOS ELECTRICOS.	1,100,050.00	-888,383.31	411,666.69	411,666.69	411,666.69	0.00
HERRAMIENTAS Y MAQUINAS-HERRAMIENTA.	0.00	0.00	0.00	0.00	0.00	0.00
OTROS EQUIPOS.	0.00	0.00	0.00	0.00	0.00	0.00
ACTIVOS BIOLÓGICOS.	0.00	0.00	0.00	0.00	0.00	0.00
BOVINOS.	0.00	0.00	0.00	0.00	0.00	0.00
PORCINOS.	0.00	0.00	0.00	0.00	0.00	0.00
AVES.	0.00	0.00	0.00	0.00	0.00	0.00
OVINOS Y CAPRINOS.	0.00	0.00	0.00	0.00	0.00	0.00
PECES Y ACUICULTURA.	0.00	0.00	0.00	0.00	0.00	0.00
EQUINOS.	0.00	0.00	0.00	0.00	0.00	0.00
ESPECIES MENORES Y DE ZOOLOGICO.	0.00	0.00	0.00	0.00	0.00	0.00
ARBOLES Y PLANTAS.	0.00	0.00	0.00	0.00	0.00	0.00
OTROS ACTIVOS BIOLÓGICOS.	0.00	0.00	0.00	0.00	0.00	0.00
BIENES INMUEBLES.	0.00	0.00	0.00	0.00	0.00	0.00
TERRENOS.	0.00	0.00	0.00	0.00	0.00	0.00
VIVIENDAS.	0.00	0.00	0.00	0.00	0.00	0.00
EDIFICIOS NO RESIDENCIALES.	0.00	0.00	0.00	0.00	0.00	0.00
OTROS BIENES INMUEBLES.	0.00	0.00	0.00	0.00	0.00	0.00
ACTIVOS INTANGIBLES.	0.00	0.00	0.00	0.00	0.00	0.00
SOFTWARE.	0.00	0.00	0.00	0.00	0.00	0.00
PATENTES.	0.00	0.00	0.00	0.00	0.00	0.00
MARCAS.	0.00	0.00	0.00	0.00	0.00	0.00
DERECHOS.	0.00	0.00	0.00	0.00	0.00	0.00
CONCESIONES.	0.00	0.00	0.00	0.00	0.00	0.00
FRANQUICIAS.	0.00	0.00	0.00	0.00	0.00	0.00
LICENCIAS INFORMATICAS E INTELECTUALES.	0.00	0.00	0.00	0.00	0.00	0.00
LICENCIAS INDUSTRIALES, COMERCIALES Y OTRAS.	0.00	0.00	0.00	0.00	0.00	0.00
OTROS ACTIVOS INTANGIBLES.	0.00	0.00	0.00	0.00	0.00	0.00
INVERSION PUBLICA.	0.00	0.00	0.00	0.00	0.00	0.00
OBRA PUBLICA EN BIENES DE DOMINIO PUBLICO.	0.00	0.00	0.00	0.00	0.00	0.00
EDIFICACION HABITACIONAL.	0.00	0.00	0.00	0.00	0.00	0.00
EDIFICACION NO HABITACIONAL.	0.00	0.00	0.00	0.00	0.00	0.00
CONSTRUCCION DE OBRAS PARA EL ABASTECIMIENTO DE AGUA, PETROLEO, GAS, ELECTRICIDAD Y TELECOMUNICACIONES.	0.00	0.00	0.00	0.00	0.00	0.00
DIVISION DE TERRENOS Y CONSTRUCCION DE OBRAS DE URBANIZACION.	0.00	0.00	0.00	0.00	0.00	0.00
CONSTRUCCION DE VIAS DE COMUNICACION.	0.00	0.00	0.00	0.00	0.00	0.00
CONSTRUCCIONES DE INGENIERIA CIVIL U OBRA PESADA.	0.00	0.00	0.00	0.00	0.00	0.00
OTRAS CONSTRUCCIONES Y EQUIPAMIENTO EN CONSTRUCCIONES.	0.00	0.00	0.00	0.00	0.00	0.00

*[Handwritten signature]*

*[Handwritten signature]*





H. AYUNTAMIENTO MUNICIPAL DE CHILAPA DE ALVAREZ, GRO.  
SECRETARÍA DE FINANZAS MUNICIPALES  
SEGURIDAD PÚBLICA



ESTADO ANALÍTICO DEL EJERCICIO DEL PRESUPUESTO DE EGRESOS  
Clasificación por Objeto del Gasto (Capítulo, Concepto y Partida Genérica)  
DEL 1 DE ENERO AL 31 DE DICIEMBRE DEL 2023 ANUAL

Capítulo Concepto Partida Genérica	Egresos				Subejercido
	Aprobado	Ampliaciones/ (Reducciones)	Modificado	Devenido	
TRABAJOS DE ACABADOS EN EDIFICACIONES Y OTROS TRABAJOS ESPECIALIZADOS.	0.00	0.00	0.00	0.00	0.00
OBRA PÚBLICA EN BIENES PROPIOS.	0.00	0.00	0.00	0.00	0.00
EDIFICACION HABITACIONAL.	0.00	0.00	0.00	0.00	0.00
EDIFICACION NO HABITACIONAL.	0.00	0.00	0.00	0.00	0.00
CONSTRUCCION DE OBRAS PARA EL ABASTECIMIENTO DE AGUA, PETROLEO, GAS, ELECTRICIDAD Y TELECOMUNICACIONES.	0.00	0.00	0.00	0.00	0.00
DIVISION DE TERRENOS Y CONSTRUCCION DE OBRAS DE URBANIZACION.	0.00	0.00	0.00	0.00	0.00
CONSTRUCCION DE VAS DE COMUNICACION.	0.00	0.00	0.00	0.00	0.00
OTRAS CONSTRUCCIONES DE INGENIERIA CIVIL U OBRA PESADA.	0.00	0.00	0.00	0.00	0.00
INSTALACIONES Y EQUIPAMIENTO EN CONSTRUCCIONES.	0.00	0.00	0.00	0.00	0.00
TRABAJOS DE ACABADOS EN EDIFICACIONES Y OTROS TRABAJOS ESPECIALIZADOS.	0.00	0.00	0.00	0.00	0.00
PROYECTOS PRODUCTIVOS Y ACCIONES DE FOMENTO.	0.00	0.00	0.00	0.00	0.00
ESTUDIOS, FORMULACION Y EVALUACION DE PROYECTOS PRODUCTIVOS NO INCLUIDOS EN CONCEPTOS ANTERIORES DE ESTE CAPITULO.	0.00	0.00	0.00	0.00	0.00
EJECUCION DE PROYECTOS PRODUCTIVOS NO INCLUIDOS EN CONCEPTOS ANTERIORES DE ESTE CAPITULO.	0.00	0.00	0.00	0.00	0.00
INVERSIONES FINANCIERAS Y OTRAS PROVISIONES.	0.00	0.00	0.00	0.00	0.00
INVERSIONES PARA EL FOMENTO DE ACTIVIDADES PRODUCTIVAS.	0.00	0.00	0.00	0.00	0.00
CREDITOS OTORGADOS POR ENTIDADES FEDERATIVAS Y MUNICIPIOS AL SECTOR SOCIAL Y PRIVADO PARA EL FOMENTO DE ACTIVIDADES PRODUCTIVAS.	0.00	0.00	0.00	0.00	0.00
CREDITOS OTORGADOS POR LAS ENTIDADES FEDERATIVAS A MUNICIPIOS PARA EL FOMENTO DE ACTIVIDADES PRODUCTIVAS.	0.00	0.00	0.00	0.00	0.00
ACCIONES Y PARTICIPACIONES DE CAPITAL.	0.00	0.00	0.00	0.00	0.00
ACCIONES Y PARTICIPACIONES DE CAPITAL EN ENTIDADES PARAESTATALES NO EMPRESARIALES Y NO FINANCIERAS CON FINES DE POLITICA ECONOMICA.	0.00	0.00	0.00	0.00	0.00
ACCIONES Y PARTICIPACIONES DE CAPITAL EN ENTIDADES PARAESTATALES EMPRESARIALES Y NO FINANCIERAS CON FINES DE POLITICA ECONOMICA.	0.00	0.00	0.00	0.00	0.00
ACCIONES Y PARTICIPACIONES DE CAPITAL EN INSTITUCIONES PARAESTATALES PUBLICAS FINANCIERAS CON FINES DE POLITICA ECONOMICA.	0.00	0.00	0.00	0.00	0.00
ACCIONES Y PARTICIPACIONES DE CAPITAL EN EL SECTOR PRIVADO CON FINES DE POLITICA ECONOMICA.	0.00	0.00	0.00	0.00	0.00
ACCIONES Y PARTICIPACIONES DE CAPITAL EN ORGANISMOS INTERNACIONALES CON FINES DE POLITICA ECONOMICA.	0.00	0.00	0.00	0.00	0.00
ACCIONES Y PARTICIPACIONES DE CAPITAL EN EL SECTOR EXTERNO CON FINES DE POLITICA ECONOMICA.	0.00	0.00	0.00	0.00	0.00
ACCIONES Y PARTICIPACIONES DE CAPITAL EN EL SECTOR PUBLICO CON FINES DE GESTION DE LIQUIDEZ.	0.00	0.00	0.00	0.00	0.00
ACCIONES Y PARTICIPACIONES DE CAPITAL EN EL SECTOR PRIVADO CON FINES DE GESTION DE LIQUIDEZ.	0.00	0.00	0.00	0.00	0.00
ACCIONES Y PARTICIPACIONES DE CAPITAL EN EL SECTOR EXTERNO CON FINES DE GESTION DE LIQUIDEZ.	0.00	0.00	0.00	0.00	0.00
COMPRA DE TITULOS Y VALORES.	0.00	0.00	0.00	0.00	0.00
BONOS.	0.00	0.00	0.00	0.00	0.00
VALORES REPRESENTATIVOS DE DEUDA ADQUIRIDOS CON FINES DE POLITICA ECONOMICA.	0.00	0.00	0.00	0.00	0.00
VALORES REPRESENTATIVOS DE DEUDA ADQUIRIDOS CON FINES DE GESTION DE LIQUIDEZ.	0.00	0.00	0.00	0.00	0.00
OBLIGACIONES NEGOCIABLES ADQUIRIDAS CON FINES DE POLITICA ECONOMICA.	0.00	0.00	0.00	0.00	0.00
OBLIGACIONES NEGOCIABLES ADQUIRIDAS CON FINES DE GESTION DE LIQUIDEZ.	0.00	0.00	0.00	0.00	0.00
OTROS VALORES.	0.00	0.00	0.00	0.00	0.00
CONCESION DE PRESTAMOS.	0.00	0.00	0.00	0.00	0.00
CONCESION DE PRESTAMOS A ENTIDADES PARAESTATALES NO EMPRESARIALES Y NO FINANCIERAS CON FINES DE POLITICA ECONOMICA.	0.00	0.00	0.00	0.00	0.00
CONCESION DE PRESTAMOS A ENTIDADES PARAESTATALES EMPRESARIALES Y NO FINANCIERAS CON FINES DE POLITICA ECONOMICA.	0.00	0.00	0.00	0.00	0.00
CONCESION DE PRESTAMOS A INSTITUCIONES PARAESTATALES PUBLICAS FINANCIERAS CON FINES DE POLITICA ECONOMICA.	0.00	0.00	0.00	0.00	0.00
CONCESION DE PRESTAMOS A ENTIDADES FEDERATIVAS Y MUNICIPIOS CON FINES DE POLITICA ECONOMICA.	0.00	0.00	0.00	0.00	0.00
CONCESION DE PRESTAMOS AL SECTOR PRIVADO CON FINES DE POLITICA ECONOMICA.	0.00	0.00	0.00	0.00	0.00
CONCESION DE PRESTAMOS AL SECTOR EXTERNO CON FINES DE POLITICA ECONOMICA.	0.00	0.00	0.00	0.00	0.00
CONCESION DE PRESTAMOS AL SECTOR PUBLICO CON FINES DE GESTION DE LIQUIDEZ.	0.00	0.00	0.00	0.00	0.00
CONCESION DE PRESTAMOS AL SECTOR PRIVADO CON FINES DE GESTION DE LIQUIDEZ.	0.00	0.00	0.00	0.00	0.00
CONCESION DE PRESTAMOS AL SECTOR EXTERNO CON FINES DE GESTION DE LIQUIDEZ.	0.00	0.00	0.00	0.00	0.00

domingo 31 diciembre 2023 9:17:18 AM

CorRam-Contabilidad (Presupuesto completo)

007107





H. AYUNTAMIENTO MUNICIPAL DE CHILAPA DE ALVAREZ, GRO.  
SECRETARIA DE FINANZAS MUNICIPALES  
SEGURIDAD PUBLICA



ESTADO ANALITICO DEL EJERCICIO DEL PRESUPUESTO DE EGRESOS  
Clasificación por Objeto del Gasto (Capítulo, Concepto y Partida Genérica)  
DEL 1 DE ENERO AL 31 DE DICIEMBRE DEL 2023 ANUAL

Capítulo Concepto Partida Genérica	Egresos					Subejercicio
	Aprobado	Ampliaciones/ (Reducciones)	Modificado	Devengado	Pagado	
INVERSIONES EN FIDEICOMISOS, MANDATOS Y OTROS ANALOGOS.	0.00	0.00	0.00	0.00	0.00	0.00
INVERSIONES EN FIDEICOMISOS DEL PODER EJECUTIVO.	0.00	0.00	0.00	0.00	0.00	0.00
INVERSIONES EN FIDEICOMISOS DEL PODER LEGISLATIVO.	0.00	0.00	0.00	0.00	0.00	0.00
INVERSIONES EN FIDEICOMISOS DEL PODER JUDICIAL.	0.00	0.00	0.00	0.00	0.00	0.00
INVERSIONES EN FIDEICOMISOS PUBLICOS NO EMPRESARIALES Y NO FINANCIEROS.	0.00	0.00	0.00	0.00	0.00	0.00
INVERSIONES EN FIDEICOMISOS PUBLICOS EMPRESARIALES Y NO FINANCIEROS.	0.00	0.00	0.00	0.00	0.00	0.00
INVERSIONES EN FIDEICOMISOS PUBLICOS FINANCIEROS.	0.00	0.00	0.00	0.00	0.00	0.00
INVERSIONES EN FIDEICOMISOS DE ENTIDADES FEDERATIVAS.	0.00	0.00	0.00	0.00	0.00	0.00
INVERSIONES EN FIDEICOMISOS DE MUNICIPIOS.	0.00	0.00	0.00	0.00	0.00	0.00
FIDEICOMISOS DE EMPRESAS PRIVADAS Y PARTICULARES.	0.00	0.00	0.00	0.00	0.00	0.00
OTRAS INVERSIONES FINANCIERAS.	0.00	0.00	0.00	0.00	0.00	0.00
DEPOSITOS A LARGO PLAZO EN MONEDA NACIONAL.	0.00	0.00	0.00	0.00	0.00	0.00
DEPOSITOS A LARGO PLAZO EN MONEDA EXTRANJERA.	0.00	0.00	0.00	0.00	0.00	0.00
PROVISIONES PARA CONTINGENCIAS Y OTRAS EROGACIONES ESPECIALES.	0.00	0.00	0.00	0.00	0.00	0.00
CONTINGENCIAS POR FENOMENOS NATURALES.	0.00	0.00	0.00	0.00	0.00	0.00
CONTINGENCIAS SOCIOECONOMICAS.	0.00	0.00	0.00	0.00	0.00	0.00
OTRAS EROGACIONES ESPECIALES.	0.00	0.00	0.00	0.00	0.00	0.00
PARTICIPACIONES Y APORTACIONES.	0.00	0.00	0.00	0.00	0.00	0.00
PARTICIPACIONES.	0.00	0.00	0.00	0.00	0.00	0.00
FONDO GENERAL DE PARTICIPACIONES.	0.00	0.00	0.00	0.00	0.00	0.00
FONDO DE FOMENTO MUNICIPAL.	0.00	0.00	0.00	0.00	0.00	0.00
PARTICIPACIONES DE LAS ENTIDADES FEDERATIVAS A LOS MUNICIPIOS.	0.00	0.00	0.00	0.00	0.00	0.00
OTROS CONCEPTOS PARTICIPABLES DE LA FEDERACION A ENTIDADES FEDERATIVAS.	0.00	0.00	0.00	0.00	0.00	0.00
OTROS CONCEPTOS PARTICIPABLES DE LA FEDERACION A MUNICIPIOS.	0.00	0.00	0.00	0.00	0.00	0.00
CONVENIOS DE COLABORACION ADMINISTRATIVA.	0.00	0.00	0.00	0.00	0.00	0.00
APORTACIONES.	0.00	0.00	0.00	0.00	0.00	0.00
APORTACIONES DE LA FEDERACION A LAS ENTIDADES FEDERATIVAS.	0.00	0.00	0.00	0.00	0.00	0.00
APORTACIONES DE LA FEDERACION A MUNICIPIOS.	0.00	0.00	0.00	0.00	0.00	0.00
APORTACIONES DE LAS ENTIDADES FEDERATIVAS A LOS MUNICIPIOS.	0.00	0.00	0.00	0.00	0.00	0.00
APORTACIONES PREVISTAS EN LEYES Y DECRETOS AL SISTEMA DE PROTECCION SOCIAL.	0.00	0.00	0.00	0.00	0.00	0.00
APORTACIONES PREVISTAS EN LEYES Y DECRETOS COMPENSATORIAS A ENTIDADES FEDERATIVAS Y MUNICIPIOS.	0.00	0.00	0.00	0.00	0.00	0.00
CONVENIOS.	0.00	0.00	0.00	0.00	0.00	0.00
CONVENIOS DE REASIGNACION.	0.00	0.00	0.00	0.00	0.00	0.00
CONVENIOS DE DESCENTRALIZACION.	0.00	0.00	0.00	0.00	0.00	0.00
OTROS CONVENIOS.	0.00	0.00	0.00	0.00	0.00	0.00
DEUDA PUBLICA.	0.00	0.00	0.00	0.00	0.00	0.00
AMORTIZACION DE LA DEUDA PUBLICA.	0.00	0.00	0.00	0.00	0.00	0.00
AMORTIZACION DE LA DEUDA INTERNA CON INSTITUCIONES DE CREDITO.	0.00	0.00	0.00	0.00	0.00	0.00
AMORTIZACION DE LA DEUDA INTERNA POR EMISION DE TITULOS Y VALORES.	0.00	0.00	0.00	0.00	0.00	0.00
AMORTIZACION DE ARRENDAMIENTOS FINANCIEROS NACIONALES.	0.00	0.00	0.00	0.00	0.00	0.00
AMORTIZACION DE LA DEUDA EXTERNA CON INSTITUCIONES DE CREDITO.	0.00	0.00	0.00	0.00	0.00	0.00
AMORTIZACION DE LA DEUDA EXTERNA CON ORGANISMOS FINANCIEROS INTERNACIONALES.	0.00	0.00	0.00	0.00	0.00	0.00
AMORTIZACION DE LA DEUDA BILATERAL.	0.00	0.00	0.00	0.00	0.00	0.00
AMORTIZACION DE LA DEUDA EXTERNA POR EMISION DE TITULOS Y VALORES.	0.00	0.00	0.00	0.00	0.00	0.00
AMORTIZACION DE ARRENDAMIENTOS FINANCIEROS INTERNACIONALES.	0.00	0.00	0.00	0.00	0.00	0.00

*[Handwritten signatures and marks]*

domingo 31 diciembre 2023 9:17:18 AM

CoRam-Contabilidad (Presupuesto completo)





H. AYUNTAMIENTO MUNICIPAL DE CHILAPA DE ALVAREZ, GRO.  
SECRETARIA DE FINANZAS MUNICIPALES  
SEGURIDAD PUBLICA



ESTADO ANALITICO DEL EJERCICIO DEL PRESUPUESTO DE EGRESOS  
Clasificación por Objeto del Gasto (Capítulo, Concepto y Partida Genérica)  
DEL 1 DE ENERO AL 31 DE DICIEMBRE DEL 2023 ANUAL

Capítulo Concepto Partida Genérica	Egresos				Pagado	Subejercido
	Aprobado	Ampliaciones/ (Reducciones)	Modificado	Devengado		
INTERESES DE LA DEUDA PUBLICA.	0.00	0.00	0.00	0.00	0.00	0.00
INTERESES DE LA DEUDA INTERNA CON INSTITUCIONES DE CREDITO.	0.00	0.00	0.00	0.00	0.00	0.00
INTERESES DERIVADOS DE LA COLOCACION DE TITULOS Y VALORES.	0.00	0.00	0.00	0.00	0.00	0.00
INTERESES POR ARRENDAMIENTOS FINANCIEROS NACIONALES.	0.00	0.00	0.00	0.00	0.00	0.00
INTERESES DE LA DEUDA EXTERNA CON INSTITUCIONES DE CREDITO.	0.00	0.00	0.00	0.00	0.00	0.00
INTERESES DE LA DEUDA CON ORGANISMOS FINANCIEROS INTERNACIONALES.	0.00	0.00	0.00	0.00	0.00	0.00
INTERESES DE LA DEUDA BILATERAL.	0.00	0.00	0.00	0.00	0.00	0.00
INTERESES DERIVADOS DE LA COLOCACION DE TITULOS Y VALORES EN EL EXTERIOR.	0.00	0.00	0.00	0.00	0.00	0.00
INTERESES POR ARRENDAMIENTOS FINANCIEROS INTERNACIONALES.	0.00	0.00	0.00	0.00	0.00	0.00
COMISIONES DE LA DEUDA PUBLICA.	0.00	0.00	0.00	0.00	0.00	0.00
COMISIONES DE LA DEUDA PUBLICA INTERNA.	0.00	0.00	0.00	0.00	0.00	0.00
COMISIONES DE LA DEUDA PUBLICA EXTERNA.	0.00	0.00	0.00	0.00	0.00	0.00
GASTOS DE LA DEUDA PUBLICA.	0.00	0.00	0.00	0.00	0.00	0.00
GASTOS DE LA DEUDA PUBLICA INTERNA.	0.00	0.00	0.00	0.00	0.00	0.00
GASTOS DE LA DEUDA PUBLICA EXTERNA.	0.00	0.00	0.00	0.00	0.00	0.00
COSTOS POR COBERTURAS.	0.00	0.00	0.00	0.00	0.00	0.00
APOYOS FINANCIEROS.	0.00	0.00	0.00	0.00	0.00	0.00
APOYOS A INTERMEDIARIOS FINANCIEROS.	0.00	0.00	0.00	0.00	0.00	0.00
APOYOS A AHORRADORES Y DEUDORES DEL SISTEMA FINANCIERO NACIONAL.	0.00	0.00	0.00	0.00	0.00	0.00
ADEUDOS DE EJERCICIOS FISCALES ANTERIORES (ADEFAS).	0.00	0.00	0.00	0.00	0.00	0.00
ADEFAS.	0.00	0.00	0.00	0.00	0.00	0.00
<b>Total del Gasto</b>	<b>94,116,431.58</b>	<b>15,750,583.28</b>	<b>109,867,014.86</b>	<b>109,867,014.86</b>	<b>109,867,014.86</b>	<b>0.00</b>




PRIMERA SINDICATURA  
DRA. ROSA ELENA CHAVELAS GUTIERREZ  
PRIMER SINDICA PROCURADORA

SECRETARIA DE FINANZAS  
C.P. ESTEBAN VARGAS GARCIA  
SECRETARIO DE FINANZAS MUNICIPALES

El presente es un documento que contiene información financiera y sus datos son responsabilidad del emisor.

CONSTITUCIONAL DE CHILAPA, GRO.  
2021-2024



LIC. JUAN LUIS ALZAMIRANO FINO  
TITULAR DEL ORGANISMO DE CONTROL INTERNO MUNICIPAL





H. AYUNTAMIENTO MUNICIPAL DE CHILAPA DE ALVAREZ, GRO.  
SECRETARIA DE FINANZAS MUNICIPALES  
CONVENIOS



ESTADO ANALÍTICO DEL EJERCICIO DEL PRESUPUESTO DE EGRESOS  
Clasificación por Objeto del Gasto (Capítulo, Concepto y Partida Genérica)  
DEL 1 DE ENERO AL 31 DE DICIEMBRE DEL 2023 ANUAL

Capítulo Concepto Partida Genérica	Egresos				Subejercicio
	Aprobado	Ampliaciones/ (Reducciones)	Modificado	Devengado	
SERVICIOS PERSONALES.	0.00	0.00	0.00	0.00	0.00
REMUNERACIONES AL PERSONAL DE CARACTER PERMANENTE.	0.00	0.00	0.00	0.00	0.00
DIETAS.	0.00	0.00	0.00	0.00	0.00
HABERES.	0.00	0.00	0.00	0.00	0.00
SUELDOS BASE AL PERSONAL PERMANENTE.	0.00	0.00	0.00	0.00	0.00
REMUNERACIONES POR AUSENCIA LABORAL EN EL EXTRANJERO.	0.00	0.00	0.00	0.00	0.00
REMUNERACIONES AL PERSONAL DE CARACTER TRANSITORIO.	0.00	0.00	0.00	0.00	0.00
HONORARIOS ASIMILABLES A SALARIOS.	0.00	0.00	0.00	0.00	0.00
SUELDOS BASE AL PERSONAL EVENTUAL.	0.00	0.00	0.00	0.00	0.00
RETRIBUCIONES POR SERVICIOS DE CARACTER SOCIAL.	0.00	0.00	0.00	0.00	0.00
RETRIBUCION A LOS REPRESENTANTES DE LOS TRABAJADORES Y DE LOS PATRONES EN LA JUNTA DE CONCILIACION Y ARBITRAJE.	0.00	0.00	0.00	0.00	0.00
REMUNERACIONES ADICIONALES Y ESPECIALES.	0.00	0.00	0.00	0.00	0.00
PRIMAS POR AÑOS DE SERVICIOS EFECTIVOS PRESTADOS.	0.00	0.00	0.00	0.00	0.00
PRIMAS DE VACACIONES, DOMINICAL Y GRATIFICACION DE FIN DE AÑO.	0.00	0.00	0.00	0.00	0.00
HORAS EXTRAORDINARIAS.	0.00	0.00	0.00	0.00	0.00
COMPENSACIONES.	0.00	0.00	0.00	0.00	0.00
SORREHABERES.	0.00	0.00	0.00	0.00	0.00
ASIGNACIONES DE TECNICO, DE MANDO, POR COMISION, DE VUELO Y DE TECNICO ESPECIAL.	0.00	0.00	0.00	0.00	0.00
HONORARIOS ESPECIALES.	0.00	0.00	0.00	0.00	0.00
PARTICIPACIONES POR VIGILANCIA EN EL CUMPLIMIENTO DE LAS LEYES Y CUSTODIA DE VALORES.	0.00	0.00	0.00	0.00	0.00
SEGURIDAD SOCIAL	0.00	0.00	0.00	0.00	0.00
APORTACIONES DE SEGURIDAD SOCIAL.	0.00	0.00	0.00	0.00	0.00
APORTACIONES A FONDOS DE VIVIENDA.	0.00	0.00	0.00	0.00	0.00
APORTACIONES AL SISTEMA PARA EL RETIRO.	0.00	0.00	0.00	0.00	0.00
APORTACIONES PARA SEGUROS.	0.00	0.00	0.00	0.00	0.00
OTRAS PRESTACIONES SOCIALES Y ECONOMICAS.	0.00	0.00	0.00	0.00	0.00
CUOTAS PARA EL FONDO DE AHORRO Y FONDO DE TRABAJO.	0.00	0.00	0.00	0.00	0.00
INDEMNIZACIONES.	0.00	0.00	0.00	0.00	0.00
PRESTACIONES Y HABERES DE RETIRO.	0.00	0.00	0.00	0.00	0.00
PRESTACIONES CONTRACTUALES.	0.00	0.00	0.00	0.00	0.00
APOYOS A LA CAPACITACION DE LOS SERVIDORES PUBLICOS.	0.00	0.00	0.00	0.00	0.00
OTRAS PRESTACIONES SOCIALES Y ECONOMICAS.	0.00	0.00	0.00	0.00	0.00
PREVISIONES.	0.00	0.00	0.00	0.00	0.00
PREVISIONES DE CARACTER LABORAL, ECONOMICA Y DE SEGURIDAD SOCIAL.	0.00	0.00	0.00	0.00	0.00
PAGO DE ESTIMULOS A SERVIDORES PUBLICOS.	0.00	0.00	0.00	0.00	0.00
ESTIMULOS.	0.00	0.00	0.00	0.00	0.00
RECOMPENSAS.	0.00	0.00	0.00	0.00	0.00
MATERIALES Y SUMINISTROS.	0.00	0.00	0.00	0.00	0.00
MATERIALES DE ADMINISTRACION, EMISION DE DOCUMENTOS Y ARTICULOS OFICIALES.	0.00	0.00	0.00	0.00	0.00
MATERIALES, UTILES Y EQUIPOS MENORES DE OFICINA.	0.00	0.00	0.00	0.00	0.00
MATERIALES Y UTILES DE IMPRESION Y REPRODUCCION.	0.00	0.00	0.00	0.00	0.00
MATERIAL ESTADISTICO Y GEOGRAFICO.	0.00	0.00	0.00	0.00	0.00
MATERIALES, UTILES Y EQUIPOS MENORES DE TECNOLOGIAS DE LA INFORMACION Y COMUNICACIONES.	0.00	0.00	0.00	0.00	0.00
MATERIAL IMPRESO E INFORMACION DIGITAL.	0.00	0.00	0.00	0.00	0.00
MATERIAL DE LIMPIEZA.	0.00	0.00	0.00	0.00	0.00

*[Handwritten signature]*

domingo 31 diciembre 2023 6:16:07 PM

CoRam-Contabilidad (Presupuesto completo)

007110





H. AYUNTAMIENTO MUNICIPAL DE CHILAPA DE ALVAREZ, GRO.  
SECRETARIA DE FINANZAS MUNICIPALES  
CONVENIOS

ESTADO ANALITICO DEL EJERCICIO DEL PRESUPUESTO DE EGRESOS  
Clasificación por Objeto del Gasto (Capítulo, Concepto y Partida Genérica)  
DEL 1 DE ENERO AL 31 DE DICIEMBRE DEL 2023 A N A L



Capítulo Concepto Partida Genérica	Egresos					Subejercicio
	Aprobado	Ampliaciones/ (Reducciones)	Modificado	Devengado	Pagado	
MATERIALES Y UTILES DE ENSEÑANZA	0.00	0.00	0.00	0.00	0.00	0.00
MATERIALES PARA EL REGISTRO E IDENTIFICACION DE BIENES Y PERSONAS.	0.00	0.00	0.00	0.00	0.00	0.00
ALIMENTOS Y UTENSILIOS.	0.00	0.00	0.00	0.00	0.00	0.00
PRODUCTOS ALIMENTICIOS PARA PERSONAS.	0.00	0.00	0.00	0.00	0.00	0.00
PRODUCTOS ALIMENTICIOS PARA ANIMALES.	0.00	0.00	0.00	0.00	0.00	0.00
UTENSILIOS PARA EL SERVICIO DE ALIMENTACION.	0.00	0.00	0.00	0.00	0.00	0.00
MATERIAS PRIMAS Y MATERIALES DE PRODUCCION Y COMERCIALIZACION.	0.00	0.00	0.00	0.00	0.00	0.00
PRODUCTOS ALIMENTICIOS, AGROPECUARIOS Y FORESTALES ADQUIRIDOS COMO MATERIA PRIMA.	0.00	0.00	0.00	0.00	0.00	0.00
INSUMOS TEXTILES ADQUIRIDOS COMO MATERIA PRIMA.	0.00	0.00	0.00	0.00	0.00	0.00
PRODUCTOS DE PAPEL, CARTON E IMPRESOS ADQUIRIDOS COMO MATERIA PRIMA.	0.00	0.00	0.00	0.00	0.00	0.00
COMBUSTIBLES, LUBRICANTES, ADITIVOS, CARBON Y SUS DERIVADOS ADQUIRIDOS COMO MATERIA PRIMA.	0.00	0.00	0.00	0.00	0.00	0.00
PRODUCTOS QUIMICOS, FARMACEUTICOS Y DE LABORATORIO ADQUIRIDOS COMO MATERIA PRIMA.	0.00	0.00	0.00	0.00	0.00	0.00
PRODUCTOS METALICOS Y A BASE DE MINERALES NO METALICOS ADQUIRIDOS COMO MATERIA PRIMA.	0.00	0.00	0.00	0.00	0.00	0.00
PRODUCTOS DE CUERO, PIEL, PLASTICO Y HULE ADQUIRIDOS COMO MATERIA PRIMA.	0.00	0.00	0.00	0.00	0.00	0.00
MERCANCIAS ADQUIRIDAS PARA SU COMERCIALIZACION.	0.00	0.00	0.00	0.00	0.00	0.00
OTROS PRODUCTOS ADQUIRIDOS COMO MATERIA PRIMA.	0.00	0.00	0.00	0.00	0.00	0.00
MATERIALES Y ARTICULOS DE CONSTRUCCION Y DE REPARACION.	0.00	0.00	0.00	0.00	0.00	0.00
PRODUCTOS MINERALES NO METALICOS.	0.00	0.00	0.00	0.00	0.00	0.00
CEMENTO Y PRODUCTOS DE CONCRETO.	0.00	0.00	0.00	0.00	0.00	0.00
CAL, YESO Y PRODUCTOS DE YESO.	0.00	0.00	0.00	0.00	0.00	0.00
MADERA Y PRODUCTOS DE MADERA.	0.00	0.00	0.00	0.00	0.00	0.00
VIDRIO Y PRODUCTOS DE VIDRIO.	0.00	0.00	0.00	0.00	0.00	0.00
MATERIAL ELECTRICO Y ELECTRONICO.	0.00	0.00	0.00	0.00	0.00	0.00
ARTICULOS METALICOS PARA LA CONSTRUCCION.	0.00	0.00	0.00	0.00	0.00	0.00
MATERIALES COMPLEMENTARIOS.	0.00	0.00	0.00	0.00	0.00	0.00
OTROS MATERIALES Y ARTICULOS DE CONSTRUCCION Y REPARACION.	0.00	0.00	0.00	0.00	0.00	0.00
PRODUCTOS QUIMICOS, FARMACEUTICOS Y DE LABORATORIO.	0.00	0.00	0.00	0.00	0.00	0.00
PRODUCTOS QUIMICOS BASICOS.	0.00	0.00	0.00	0.00	0.00	0.00
FERTILIZANTES, PESTICIDAS Y OTROS AGROQUIMICOS.	0.00	0.00	0.00	0.00	0.00	0.00
MEDICINAS Y PRODUCTOS FARMACEUTICOS.	0.00	0.00	0.00	0.00	0.00	0.00
MATERIALES, ACCESORIOS Y SUMINISTROS MEDICOS.	0.00	0.00	0.00	0.00	0.00	0.00
MATERIALES, ACCESORIOS Y SUMINISTROS DE LABORATORIO.	0.00	0.00	0.00	0.00	0.00	0.00
FIBRAS SINTETICAS, HULES, PLASTICOS Y DERIVADOS.	0.00	0.00	0.00	0.00	0.00	0.00
OTROS PRODUCTOS QUIMICOS.	0.00	0.00	0.00	0.00	0.00	0.00
COMBUSTIBLES, LUBRICANTES Y ADITIVOS.	0.00	0.00	0.00	0.00	0.00	0.00
COMBUSTIBLES, LUBRICANTES Y ADITIVOS.	0.00	0.00	0.00	0.00	0.00	0.00
CARBON Y SUS DERIVADOS.	0.00	0.00	0.00	0.00	0.00	0.00
VESTUARIO, BLANCOS, PRENDAS DE PROTECCION Y ARTICULOS DEPORTIVOS.	0.00	0.00	0.00	0.00	0.00	0.00
CARBON Y SUS DERIVADOS.	0.00	0.00	0.00	0.00	0.00	0.00
VESTUARIO Y UNIFORMES.	0.00	0.00	0.00	0.00	0.00	0.00
PRENDAS DE SEGURIDAD Y PROTECCION PERSONAL.	0.00	0.00	0.00	0.00	0.00	0.00
ARTICULOS DEPORTIVOS.	0.00	0.00	0.00	0.00	0.00	0.00
PRODUCTOS TEXTILES.	0.00	0.00	0.00	0.00	0.00	0.00
BLANCOS Y OTROS PRODUCTOS TEXTILES, EXCEPTO PRENDAS DE VESTIR.	0.00	0.00	0.00	0.00	0.00	0.00
MATERIALES Y SUMINISTROS PARA SEGURIDAD.	0.00	0.00	0.00	0.00	0.00	0.00
SUSTANCIAS Y MATERIALES EXPLOSIVOS.	0.00	0.00	0.00	0.00	0.00	0.00

007111





H. AYUNTAMIENTO MUNICIPAL DE CHILAPA DE ALVAREZ, GRO.  
SECRETARIA DE FINANZAS MUNICIPAL  
CONVENIOS



ESTADO ANALITICO DEL EJERCICIO DEL PRESUPUESTO DE EGRESOS  
Clasificación por Objeto del Gasto (Capítulo, Concepto y Partida Genérica)  
DEL 1 DE ENERO AL 31 DE DICIEMBRE DEL 2023 A N U A L

Capítulo Concepto Partida Genérica	Egresos				Subejercicio
	Aprobado	Ampliaciones/ (Reducciones)	Modificado	Devengado	
MATERIALES DE SEGURIDAD PUBLICA.	0.00	0.00	0.00	0.00	0.00
PRENIDAS DE PROTECCION PARA SEGURIDAD PUBLICA Y NACIONAL.	0.00	0.00	0.00	0.00	0.00
HERRAMIENTAS, REFACCIONES Y ACCESORIOS MENORES.	0.00	0.00	0.00	0.00	0.00
HERRAMIENTAS MENORES.	0.00	0.00	0.00	0.00	0.00
REFACCIONES Y ACCESORIOS MENORES DE EDIFICIOS.	0.00	0.00	0.00	0.00	0.00
REFACCIONES Y ACCESORIOS MENORES DE MOBILIARIO Y EQUIPO DE ADMINISTRACION, EDUCACIONAL Y RECREATIVO.	0.00	0.00	0.00	0.00	0.00
REFACCIONES Y ACCESORIOS MENORES DE EQUIPO DE COMPUTO Y TECNOLOGIAS DE LA INFORMACION.	0.00	0.00	0.00	0.00	0.00
REFACCIONES Y ACCESORIOS MENORES DE EQUIPO E INSTRUMENTAL MEDICO Y DE LABORATORIO.	0.00	0.00	0.00	0.00	0.00
REFACCIONES Y ACCESORIOS MENORES DE EQUIPO DE TRANSPORTE.	0.00	0.00	0.00	0.00	0.00
REFACCIONES Y ACCESORIOS MENORES DE EQUIPO DE DEFENSA Y SEGURIDAD.	0.00	0.00	0.00	0.00	0.00
REFACCIONES Y ACCESORIOS MENORES DE MAQUINARIA Y OTROS EQUIPOS.	0.00	0.00	0.00	0.00	0.00
REFACCIONES Y ACCESORIOS MENORES OTROS BIENES MUEBLES.	0.00	0.00	0.00	0.00	0.00
<b>SERVICIOS GENERALES.</b>	0.00	1.53	1.53	0.00	1.53
<b>SERVICIOS BASICOS.</b>	0.00	0.00	0.00	0.00	0.00
ENERGIA ELECTRICA.	0.00	0.00	0.00	0.00	0.00
GAS.	0.00	0.00	0.00	0.00	0.00
AGUA.	0.00	0.00	0.00	0.00	0.00
TELEFONIA TRADICIONAL.	0.00	0.00	0.00	0.00	0.00
TELEFONIA CELULAR.	0.00	0.00	0.00	0.00	0.00
SERVICIOS DE TELECOMUNICACIONES Y SATELITES.	0.00	0.00	0.00	0.00	0.00
SERVICIOS DE ACCESO DE INTERNET, REDES Y PROCESAMIENTO DE INFORMACION	0.00	0.00	0.00	0.00	0.00
SERVICIOS POSTALES Y TELEGRAFICOS.	0.00	0.00	0.00	0.00	0.00
SERVICIOS INTEGRALES Y OTROS SERVICIOS.	0.00	0.00	0.00	0.00	0.00
<b>SERVICIOS DE ARRENDAMIENTO.</b>	0.00	0.00	0.00	0.00	0.00
ARRENDAMIENTO DE TERRENOS.	0.00	0.00	0.00	0.00	0.00
ARRENDAMIENTO DE EDIFICIOS.	0.00	0.00	0.00	0.00	0.00
ARRENDAMIENTO DE MOBILIARIO Y EQUIPO DE ADMINISTRACION, EDUCACIONAL Y RECREATIVO.	0.00	0.00	0.00	0.00	0.00
ARRENDAMIENTO DE EQUIPO E INSTRUMENTAL MEDICO Y DE LABORATORIO	0.00	0.00	0.00	0.00	0.00
ARRENDAMIENTO DE EQUIPO DE TRANSPORTE.	0.00	0.00	0.00	0.00	0.00
ARRENDAMIENTO DE MAQUINARIA, OTROS EQUIPOS Y HERRAMIENTAS.	0.00	0.00	0.00	0.00	0.00
ARRENDAMIENTO DE ACTIVOS INTANGIBLES.	0.00	0.00	0.00	0.00	0.00
ARRENDAMIENTO FINANCIERO.	0.00	0.00	0.00	0.00	0.00
OTROS ARRENDAMIENTOS.	0.00	0.00	0.00	0.00	0.00
<b>SERVICIOS PROFESIONALES, CIENTIFICOS, TECNICOS Y OTROS SERVICIOS.</b>	0.00	0.00	0.00	0.00	0.00
SERVICIOS LEGALES, DE CONTABILIDAD, AUDITORIA Y RELACIONADOS.	0.00	0.00	0.00	0.00	0.00
SERVICIOS DE DISEÑO, ARQUITECTURA, INGENIERIA Y ACTIVIDADES RELACIONADAS.	0.00	0.00	0.00	0.00	0.00
SERVICIOS DE CONSULTORIA ADMINISTRATIVA, PROCESOS, TECNICA Y EN TECNOLOGIAS DE LA INFORMACION.	0.00	0.00	0.00	0.00	0.00
SERVICIOS DE CAPACITACION.	0.00	0.00	0.00	0.00	0.00
SERVICIOS DE INVESTIGACION CIENTIFICA Y DESARROLLO.	0.00	0.00	0.00	0.00	0.00
SERVICIOS DE APOYO ADMINISTRATIVO, TRADUCCION, FOTOCOPIADO E IMPRESION	0.00	0.00	0.00	0.00	0.00
SERVICIOS DE PROTECCION Y SEGURIDAD.	0.00	0.00	0.00	0.00	0.00
SERVICIOS DE VIGILANCIA.	0.00	0.00	0.00	0.00	0.00
SERVICIOS PROFESIONALES, CIENTIFICOS Y TECNICOS INTEGRALES.	0.00	0.00	0.00	0.00	0.00
<b>SERVICIOS FINANCIEROS, BANCARIOS Y COMERCIALES.</b>	0.00	1.53	1.53	0.00	1.53
SERVICIOS FINANCIEROS Y BANCARIOS.	0.00	1.53	1.53	0.00	1.53

007112





H. AYUNTAMIENTO MUNICIPAL DE CHILAPA DE ALVAREZ, GRO.  
SECRETARIA DE FINANZAS MUNICIPALES  
CONVENIOS



ESTADO ANALÍTICO DEL EJERCICIO DEL PRESUPUESTO DE EGRESOS  
Clasificación por Objeto del Gasto (Capítulo, Concepto y Partida Genérica)  
DEL 1 DE ENERO AL 31 DE DICIEMBRE DEL 2023 A N U A L

Capítulo Concepto Partida Genérica	Egresos				Subejercicio
	Aprobado	Ampliaciones/ (Reducciones)	Modificado	Devengado	
SERVICIOS DE COBRANZA, INVESTIGACION CREDITICIA Y SIMILAR.	0.00	0.00	0.00	0.00	0.00
SERVICIOS DE RECAUDACION, TRASLADO Y CUSTODIA DE VALORES.	0.00	0.00	0.00	0.00	0.00
SEGUROS DE RESPONSABILIDAD PATRIMONIAL Y FIANZAS.	0.00	0.00	0.00	0.00	0.00
SEGURO DE BIENES PATRIMONIALES.	0.00	0.00	0.00	0.00	0.00
ALMACENAJE, ENVASE Y EMBALAJE.	0.00	0.00	0.00	0.00	0.00
FLETES Y MANOBRAS.	0.00	0.00	0.00	0.00	0.00
COMISIONES POR VENTAS.	0.00	0.00	0.00	0.00	0.00
SERVICIOS FINANCIEROS, BANCARIOS Y COMERCIALES INTEGRALES.	0.00	0.00	0.00	0.00	0.00
<b>SERVICIOS DE INSTALACION, REPARACION, MANTENIMIENTO Y CONSERVACION.</b>	<b>0.00</b>	<b>0.00</b>	<b>0.00</b>	<b>0.00</b>	<b>0.00</b>
CONSERVACION Y MANTENIMIENTO MENOR DE INMUEBLES.	0.00	0.00	0.00	0.00	0.00
INSTALACION, REPARACION Y MANTENIMIENTO DE MOBILIARIO Y EQUIPO DE ADMINISTRACION, EDUCACIONAL Y RECREATIVO.	0.00	0.00	0.00	0.00	0.00
INSTALACION, REPARACION Y MANTENIMIENTO DE EQUIPO DE COMPUTO Y TECNOLOGIA DE LA INFORMACION.	0.00	0.00	0.00	0.00	0.00
INSTALACION, REPARACION Y MANTENIMIENTO DE EQUIPO E INSTRUMENTAL MEDICO Y DE LABORATORIO.	0.00	0.00	0.00	0.00	0.00
REPARACION Y MANTENIMIENTO DE EQUIPO DE TRANSPORTE.	0.00	0.00	0.00	0.00	0.00
REPARACION Y MANTENIMIENTO DE EQUIPO DE DEFENSA Y SEGURIDAD.	0.00	0.00	0.00	0.00	0.00
INSTALACION, REPARACION Y MANTENIMIENTO DE MAQUINARIA, OTROS EQUIPOS Y HERRAMIENTA.	0.00	0.00	0.00	0.00	0.00
SERVICIOS DE LIMPIEZA Y MANEJO DE DESECHOS.	0.00	0.00	0.00	0.00	0.00
SERVICIOS DE JARDINERIA Y FUMIGACION.	0.00	0.00	0.00	0.00	0.00
<b>SERVICIOS DE COMUNICACION SOCIAL Y PUBLICIDAD.</b>	<b>0.00</b>	<b>0.00</b>	<b>0.00</b>	<b>0.00</b>	<b>0.00</b>
DIFFUSION POR RADIO, TELEVISION Y OTROS MEDIOS DE MENSAJES SOBRE PROGRAMAS Y ACTIVIDADES GUBERNAMENTALES.	0.00	0.00	0.00	0.00	0.00
DIFFUSION POR RADIO, TELEVISION Y OTROS MEDIOS DE MENSAJES COMERCIALES PARA PROMOVER LA VENTA DE BIENES O SERVICIOS.	0.00	0.00	0.00	0.00	0.00
SERVICIOS DE CREATIVIDAD, PREPRODUCCION Y PRODUCCION DE PUBLICIDAD, EXCEPTO INTERNET.	0.00	0.00	0.00	0.00	0.00
SERVICIOS DE REVELADO DE FOTOGRAFIAS.	0.00	0.00	0.00	0.00	0.00
SERVICIOS DE LA INDUSTRIA FILMICA, DEL SONIDO Y DEL VIDEO.	0.00	0.00	0.00	0.00	0.00
SERVICIO DE CREACION Y DIFUSION DE CONTENIDO EXCLUSIVAMENTE A TRAVES DE INTERNET.	0.00	0.00	0.00	0.00	0.00
OTROS SERVICIOS DE INFORMACION.	0.00	0.00	0.00	0.00	0.00
<b>SERVICIOS DE TRASLADO Y VIATICOS.</b>	<b>0.00</b>	<b>0.00</b>	<b>0.00</b>	<b>0.00</b>	<b>0.00</b>
PASAJES AEREOS.	0.00	0.00	0.00	0.00	0.00
PASAJES TERRESTRES.	0.00	0.00	0.00	0.00	0.00
PASAJES MARTIMOS, LACUSTRES Y FLUVIALES.	0.00	0.00	0.00	0.00	0.00
AUTOTRANSPORTE.	0.00	0.00	0.00	0.00	0.00
VIATICOS EN EL PAIS.	0.00	0.00	0.00	0.00	0.00
VIATICOS EN EL EXTRANJERO.	0.00	0.00	0.00	0.00	0.00
GASTOS DE INSTALACION Y TRASLADO DE MESAJE.	0.00	0.00	0.00	0.00	0.00
SERVICIOS INTEGRALES DE TRASLADO Y VIATICOS.	0.00	0.00	0.00	0.00	0.00
OTROS SERVICIOS DE TRASLADO Y HOSPEDAJE.	0.00	0.00	0.00	0.00	0.00
<b>SERVICIOS OFICIALES.</b>	<b>0.00</b>	<b>0.00</b>	<b>0.00</b>	<b>0.00</b>	<b>0.00</b>
GASTOS DE CEREMONIAL.	0.00	0.00	0.00	0.00	0.00
GASTOS DE ORDEN SOCIAL Y CULTURAL.	0.00	0.00	0.00	0.00	0.00
CONGRESOS Y CONVENCIONES.	0.00	0.00	0.00	0.00	0.00
EXPOSICIONES.	0.00	0.00	0.00	0.00	0.00
GASTOS DE REPRESENTACION.	0.00	0.00	0.00	0.00	0.00
<b>OTROS SERVICIOS GENERALES.</b>	<b>0.00</b>	<b>0.00</b>	<b>0.00</b>	<b>0.00</b>	<b>0.00</b>
SERVICIOS FUNERARIOS Y DE CEMENTERIOS.	0.00	0.00	0.00	0.00	0.00
IMPUESTOS Y DERECHOS.	0.00	0.00	0.00	0.00	0.00

007113





H. AYUNTAMIENTO MUNICIPAL DE CHILAPA DE ALVAREZ, GRO.  
SECRETARIA DE FINANZAS MUNICIPALES  
CONVENIOS



ESTADO ANALITICO DEL EJERCICIO DEL PRESUPUESTO DE EGRESOS  
Clasificación por Objeto del Gasto (Capítulo, Concepto y Partida Genérica)  
DEL 1 DE ENERO AL 31 DE DICIEMBRE DEL 2023 ANUAL

Capítulo Concepto Partida Genérica	Egresos				Subejercicio
	Aprobado	Ampliaciones/ (Reducciones)	Modificado	Devengado	
IMPUESTOS Y DERECHOS DE IMPORTACION	0.00	0.00	0.00	0.00	0.00
SENTENCIAS Y RESOLUCIONES POR AUTORIDAD COMPETENTE.	0.00	0.00	0.00	0.00	0.00
PENAS, MULTAS, ACCESORIOS Y ACTUALIZACIONES.	0.00	0.00	0.00	0.00	0.00
OTROS GASTOS POR RESPONSABILIDADES.	0.00	0.00	0.00	0.00	0.00
UTILIDADES.	0.00	0.00	0.00	0.00	0.00
IMPUESTO SOBRE NOMINAS Y OTROS QUE SE DERIVEN DE UNA RELACION LABORAL.	0.00	0.00	0.00	0.00	0.00
OTROS SERVICIOS GENERALES.	0.00	0.00	0.00	0.00	0.00
<b>TRANSFERENCIAS, ASIGNACIONES, SUBSIDIOS Y OTRAS AYUDAS.</b>	<b>0.00</b>	<b>0.00</b>	<b>0.00</b>	<b>0.00</b>	<b>0.00</b>
<b>TRANSFERENCIAS INTERNAS Y ASIGNACIONES AL SECTOR PUBLICO.</b>	<b>0.00</b>	<b>0.00</b>	<b>0.00</b>	<b>0.00</b>	<b>0.00</b>
ASIGNACIONES PRESUPUESTARIAS AL PODER EJECUTIVO.	0.00	0.00	0.00	0.00	0.00
ASIGNACIONES PRESUPUESTARIAS AL PODER LEGISLATIVO.	0.00	0.00	0.00	0.00	0.00
ASIGNACIONES PRESUPUESTARIAS AL PODER JUDICIAL.	0.00	0.00	0.00	0.00	0.00
ASIGNACIONES PRESUPUESTARIAS A ORGANOS AUTONOMOS.	0.00	0.00	0.00	0.00	0.00
TRANSFERENCIAS INTERNAS OTORGADAS A ENTIDADES PARAESTATALES NO EMPRESARIALES Y NO FINANCIERAS.	0.00	0.00	0.00	0.00	0.00
TRANSFERENCIAS INTERNAS OTORGADAS A ENTIDADES PARAESTATALES EMPRESARIALES Y NO FINANCIERAS.	0.00	0.00	0.00	0.00	0.00
TRANSFERENCIAS INTERNAS OTORGADAS A FIDEICOMISOS PUBLICOS EMPRESARIALES Y NO FINANCIEROS.	0.00	0.00	0.00	0.00	0.00
TRANSFERENCIAS INTERNAS OTORGADAS A INSTITUCIONES PARAESTATALES PUBLICAS FINANCIERAS.	0.00	0.00	0.00	0.00	0.00
TRANSFERENCIAS INTERNAS OTORGADAS A FIDEICOMISOS PUBLICOS FINANCIEROS.	0.00	0.00	0.00	0.00	0.00
<b>TRANSFERENCIAS AL RESTO DEL SECTOR PUBLICO.</b>	<b>0.00</b>	<b>0.00</b>	<b>0.00</b>	<b>0.00</b>	<b>0.00</b>
TRANSFERENCIAS OTORGADAS A ENTIDADES PARAESTATALES NO EMPRESARIALES Y NO FINANCIERAS.	0.00	0.00	0.00	0.00	0.00
TRANSFERENCIAS OTORGADAS PARA ENTIDADES PARAESTATALES EMPRESARIALES Y NO FINANCIERAS.	0.00	0.00	0.00	0.00	0.00
TRANSFERENCIAS OTORGADAS PARA INSTITUCIONES PARAESTATALES PUBLICAS FINANCIERAS.	0.00	0.00	0.00	0.00	0.00
TRANSFERENCIAS OTORGADAS A ENTIDADES FEDERATIVAS Y MUNICIPALES.	0.00	0.00	0.00	0.00	0.00
TRANSFERENCIAS A FIDEICOMISOS DE ENTIDADES FEDERATIVAS Y MUNICIPALES.	0.00	0.00	0.00	0.00	0.00
<b>SUBSIDIOS Y SUBVENCIONES.</b>	<b>0.00</b>	<b>0.00</b>	<b>0.00</b>	<b>0.00</b>	<b>0.00</b>
SUBSIDIOS A LA PRODUCCION.	0.00	0.00	0.00	0.00	0.00
SUBSIDIOS A LA DISTRIBUCION.	0.00	0.00	0.00	0.00	0.00
SUBSIDIOS A LA INVERSION.	0.00	0.00	0.00	0.00	0.00
SUBSIDIOS A LA PRESTACION DE SERVICIOS PUBLICOS.	0.00	0.00	0.00	0.00	0.00
SUBSIDIOS PARA CUBRIR DIFERENCIALES DE TASAS DE INTERES.	0.00	0.00	0.00	0.00	0.00
SUBSIDIOS A LA VIVIENDA.	0.00	0.00	0.00	0.00	0.00
SUBVENCIONES AL CONSUMO.	0.00	0.00	0.00	0.00	0.00
SUBSIDIOS A ENTIDADES FEDERATIVAS Y MUNICIPALES.	0.00	0.00	0.00	0.00	0.00
OTROS SUBSIDIOS.	0.00	0.00	0.00	0.00	0.00
<b>AYUDAS SOCIALES.</b>	<b>0.00</b>	<b>0.00</b>	<b>0.00</b>	<b>0.00</b>	<b>0.00</b>
AYUDAS SOCIALES A PERSONAS.	0.00	0.00	0.00	0.00	0.00
BECAS Y OTRAS AYUDAS PARA PROGRAMAS DE CAPACITACION.	0.00	0.00	0.00	0.00	0.00
AYUDAS SOCIALES A INSTITUCIONES DE ENSEÑANZA.	0.00	0.00	0.00	0.00	0.00
AYUDAS SOCIALES A ACTIVIDADES CIENTIFICAS O ACADEMICAS.	0.00	0.00	0.00	0.00	0.00
AYUDAS SOCIALES A INSTITUCIONES SIN FINES DE LUCRO.	0.00	0.00	0.00	0.00	0.00
AYUDAS SOCIALES A COOPERATIVAS.	0.00	0.00	0.00	0.00	0.00
AYUDAS SOCIALES A ENTIDADES DE INTERES PUBLICO.	0.00	0.00	0.00	0.00	0.00
AYUDAS POR DESASTRES NATURALES Y OTROS SINIESTROS.	0.00	0.00	0.00	0.00	0.00
<b>PENSIONES Y JUBILACIONES.</b>	<b>0.00</b>	<b>0.00</b>	<b>0.00</b>	<b>0.00</b>	<b>0.00</b>
PENSIONES.	0.00	0.00	0.00	0.00	0.00

*[Handwritten signature and scribbles]*

007114





H. AYUNTAMIENTO MUNICIPAL DE CHILAPA DE ALVAREZ, GRO.  
SECRETARIA DE FINANZAS MUNICIPALES  
CONVENIOS



ESTADO ANALITICO DEL EJERCICIO DEL PRESUPUESTO DE EGRESOS  
Clasificación por Objeto del Gasto (Capítulo, Concepto y Partida Genérica)  
DEL 1 DE ENERO AL 31 DE DICIEMBRE DEL 2023 A NUAL

Capítulo Concepto Partida Genérica	Egresos			Subejercicio
	Aprobado	Ampliaciones/ (Reducciones)	Modificado	
JUBILACIONES.	0.00	0.00	0.00	0.00
OTRAS PENSIONES Y JUBILACIONES.	0.00	0.00	0.00	0.00
TRANSFERENCIAS A FIDEICOMISOS, MANDATOS Y OTROS ANALOGOS.	0.00	0.00	0.00	0.00
TRANSFERENCIAS A FIDEICOMISOS DEL PODER EJECUTIVO.	0.00	0.00	0.00	0.00
TRANSFERENCIAS A FIDEICOMISOS DEL PODER LEGISLATIVO.	0.00	0.00	0.00	0.00
TRANSFERENCIAS A FIDEICOMISOS DEL PODER JUDICIAL.	0.00	0.00	0.00	0.00
TRANSFERENCIAS A FIDEICOMISOS PUBLICOS DE ENTIDADES PARAESTATALES NO EMPRESARIALES Y NO FINANCIERAS.	0.00	0.00	0.00	0.00
TRANSFERENCIAS A FIDEICOMISOS PUBLICOS DE ENTIDADES PARAESTATALES EMPRESARIALES Y NO FINANCIERAS.	0.00	0.00	0.00	0.00
TRANSFERENCIAS A FIDEICOMISOS DE INSTITUCIONES PUBLICAS FINANCIERAS.	0.00	0.00	0.00	0.00
OTRAS TRANSFERENCIAS A FIDEICOMISOS.	0.00	0.00	0.00	0.00
TRANSFERENCIAS A LA SEGURIDAD SOCIAL.	0.00	0.00	0.00	0.00
TRANSFERENCIAS POR OBLIGACION DE LEY.	0.00	0.00	0.00	0.00
DONATIVOS.	0.00	0.00	0.00	0.00
DONATIVOS A INSTITUCIONES SIN FINES DE LUCRO.	0.00	0.00	0.00	0.00
DONATIVOS A ENTIDADES FEDERATIVAS.	0.00	0.00	0.00	0.00
DONATIVOS A FIDEICOMISOS PRIVADOS.	0.00	0.00	0.00	0.00
DONATIVOS A FIDEICOMISOS ESTATALES.	0.00	0.00	0.00	0.00
DONATIVOS INTERNACIONALES.	0.00	0.00	0.00	0.00
TRANSFERENCIAS AL EXTERIOR.	0.00	0.00	0.00	0.00
TRANSFERENCIAS PARA GOBIERNOS EXTRANJEROS.	0.00	0.00	0.00	0.00
TRANSFERENCIAS PARA ORGANISMOS INTERNACIONALES.	0.00	0.00	0.00	0.00
TRANSFERENCIAS PARA EL SECTOR PRIVADO EXTERNO.	0.00	0.00	0.00	0.00
BIENES MUEBLES, INMUEBLES E INTANGIBLES.	0.00	0.00	0.00	0.00
MOBILIARIO Y EQUIPO DE ADMINISTRACION.	0.00	0.00	0.00	0.00
MUEBLES DE OFICINA Y ESTANTERIA.	0.00	0.00	0.00	0.00
MUEBLES, EXCEPTO DE OFICINA Y ESTANTERIA.	0.00	0.00	0.00	0.00
BIENES ARTISTICOS, CULTURALES Y CIENTIFICOS.	0.00	0.00	0.00	0.00
OBJETOS DE VALOR.	0.00	0.00	0.00	0.00
EQUIPO DE COMPUTO Y DE TECNOLOGIAS DE LA INFORMACION.	0.00	0.00	0.00	0.00
OTROS MOBILIARIOS Y EQUIPOS DE ADMINISTRACION.	0.00	0.00	0.00	0.00
MOBILIARIO Y EQUIPO EDUCACIONAL Y RECREATIVO.	0.00	0.00	0.00	0.00
EQUIPOS Y APARATOS AUDIOVISUALES.	0.00	0.00	0.00	0.00
APARATOS DEPORTIVOS.	0.00	0.00	0.00	0.00
CAMARAS FOTOGRAFICAS Y DE VIDEO.	0.00	0.00	0.00	0.00
OTRO MOBILIARIO Y EQUIPO EDUCACIONAL Y RECREATIVO.	0.00	0.00	0.00	0.00
EQUIPO E INSTRUMENTAL MEDICO Y DE LABORATORIO.	0.00	0.00	0.00	0.00
EQUIPO MEDICO Y DE LABORATORIO.	0.00	0.00	0.00	0.00
INSTRUMENTAL MEDICO Y DE LABORATORIO.	0.00	0.00	0.00	0.00
VEHICULOS Y EQUIPO DE TRANSPORTE.	0.00	0.00	0.00	0.00
VEHICULOS Y EQUIPO TERRESTRE.	0.00	0.00	0.00	0.00
CARROCERIAS Y REMOLQUES.	0.00	0.00	0.00	0.00
EQUIPO AEROSPACIAL.	0.00	0.00	0.00	0.00
EQUIPO FERROVIARIO.	0.00	0.00	0.00	0.00
EMBARCACIONES.	0.00	0.00	0.00	0.00
OTROS EQUIPOS DE TRANSPORTE.	0.00	0.00	0.00	0.00

007115





H. AYUNTAMIENTO MUNICIPAL DE CHILAPA DE ALVAREZ, GRO.  
SECRETARIA DE FINANZAS MUNICIPAL  
CONVENIOS

ESTADO ANALITICO DEL EJERCICIO DEL PRESUPUESTO DE EGRESOS  
Clasificación por Objeto del Gasto (Capítulo, Concepto y Partida Genérica)  
DEL 1 DE ENERO AL 31 DE DICIEMBRE DEL 2023 A N U A L



Capítulo Concepto Partida Genérica	Egresos				Subejercicio
	Aprobado	Ampliaciones/ (Reducciones)	Modificado	Devengado	
EQUIPO DE DEFENSA Y SEGURIDAD.	0.00	0.00	0.00	0.00	0.00
EQUIPO DE DEFENSA Y SEGURIDAD.	0.00	0.00	0.00	0.00	0.00
MAQUINARIA, OTROS EQUIPOS Y HERRAMIENTAS.	0.00	0.00	0.00	0.00	0.00
MAQUINARIA Y EQUIPO AGROPECUARIO.	0.00	0.00	0.00	0.00	0.00
MAQUINARIA Y EQUIPO INDUSTRIAL.	0.00	0.00	0.00	0.00	0.00
MAQUINARIA Y EQUIPO DE CONSTRUCCION.	0.00	0.00	0.00	0.00	0.00
SISTEMAS DE AIRE ACONDICIONADO, CALEFACCION Y DE REFRIGERACION INDUSTRIAL Y COMERCIAL.	0.00	0.00	0.00	0.00	0.00
EQUIPO DE COMUNICACION Y TELECOMUNICACION.	0.00	0.00	0.00	0.00	0.00
EQUIPOS DE GENERACION ELECTRICA, APARATOS Y ACCESORIOS ELECTRICOS.	0.00	0.00	0.00	0.00	0.00
HERRAMIENTAS Y MAQUINAS-HERRAMIENTA.	0.00	0.00	0.00	0.00	0.00
OTROS EQUIPOS.	0.00	0.00	0.00	0.00	0.00
ACTIVOS BIOLÓGICOS.	0.00	0.00	0.00	0.00	0.00
BOVINOS.	0.00	0.00	0.00	0.00	0.00
PORCINOS.	0.00	0.00	0.00	0.00	0.00
AVES.	0.00	0.00	0.00	0.00	0.00
OVINOS Y CARRINOS.	0.00	0.00	0.00	0.00	0.00
PECES Y ACUICULTURA.	0.00	0.00	0.00	0.00	0.00
EQUINOS.	0.00	0.00	0.00	0.00	0.00
ESPECIES MENORES Y DE ZOOLOGICO.	0.00	0.00	0.00	0.00	0.00
ARBOLLES Y PLANTAS.	0.00	0.00	0.00	0.00	0.00
OTROS ACTIVOS BIOLÓGICOS.	0.00	0.00	0.00	0.00	0.00
BIENES INMUEBLES.	0.00	0.00	0.00	0.00	0.00
TERRENOS.	0.00	0.00	0.00	0.00	0.00
VIVIENDAS.	0.00	0.00	0.00	0.00	0.00
EDIFICIOS NO RESIDENCIALES.	0.00	0.00	0.00	0.00	0.00
OTROS BIENES INMUEBLES.	0.00	0.00	0.00	0.00	0.00
ACTIVOS INTANGIBLES.	0.00	0.00	0.00	0.00	0.00
SOFTWARE.	0.00	0.00	0.00	0.00	0.00
PATENTES.	0.00	0.00	0.00	0.00	0.00
MARCAS.	0.00	0.00	0.00	0.00	0.00
DERECHOS.	0.00	0.00	0.00	0.00	0.00
CONCESIONES.	0.00	0.00	0.00	0.00	0.00
FRANQUICIAS.	0.00	0.00	0.00	0.00	0.00
LICENCIAS INFORMATICAS E INTELECTUALES.	0.00	0.00	0.00	0.00	0.00
LICENCIAS INDUSTRIALES, COMERCIALES Y OTRAS.	0.00	0.00	0.00	0.00	0.00
OTROS ACTIVOS INTANGIBLES.	0.00	0.00	0.00	0.00	0.00
INVERSION PUBLICA.	0.00	0.00	0.00	0.00	0.00
OBRA PUBLICA EN BIENES DE DOMINIO PUBLICO.	0.00	0.00	0.00	0.00	0.00
EDIFICACION HABITACIONAL.	0.00	0.00	0.00	0.00	0.00
EDIFICACION NO HABITACIONAL.	0.00	0.00	0.00	0.00	0.00
CONSTRUCCION DE OBRAS PARA EL ABASTECIMIENTO DE AGUA, PETROLEO, GAS, ELECTRICIDAD Y TELECOMUNICACIONES.	0.00	0.00	0.00	0.00	0.00
DIVISION DE TERRENOS Y CONSTRUCCION DE OBRAS DE URBANIZACION.	0.00	0.00	0.00	0.00	0.00
CONSTRUCCION DE VAS DE COMUNICACION.	0.00	0.00	0.00	0.00	0.00
OTRAS CONSTRUCCIONES DE INGENIERIA CIVIL U OBRA PESADA.	0.00	0.00	0.00	0.00	0.00
INSTALACIONES Y EQUIPAMIENTO EN CONSTRUCCIONES.	0.00	0.00	0.00	0.00	0.00

*[Handwritten signature]*

007116





H. AYUNTAMIENTO MUNICIPAL DE CHILAPA DE ALVAREZ, GRO.  
SECRETARIA DE FINANZAS MUNICIPALES  
CONVENIOS



ESTADO ANALÍTICO DEL EJERCICIO DEL PRESUPUESTO DE EGRESOS  
Clasificación por Objeto del Gasto (Capítulo, Concepto y Partida Genérica)  
DEL 1 DE ENERO AL 31 DE DICIEMBRE DEL 2023 ANUAL

Capítulo Concepto Partida Genérica	Egresos				Subejercicio
	Aprobado	Ampliaciones/ (Reducciones)	Modificado	Devengado	
TRABAJOS DE ACABADOS EN EDIFICACIONES Y OTROS TRABAJOS ESPECIALIZADOS.	0.00	0.00	0.00	0.00	0.00
OBRA PUBLICA EN BIENES PROPIOS.	0.00	0.00	0.00	0.00	0.00
EDIFICACION HABITACIONAL.	0.00	0.00	0.00	0.00	0.00
EDIFICACION NO HABITACIONAL.	0.00	0.00	0.00	0.00	0.00
CONSTRUCCION DE OBRAS PARA EL ABASTECIMIENTO DE AGUA, PETROLEO, GAS, ELECTRICIDAD Y TELECOMUNICACIONES.	0.00	0.00	0.00	0.00	0.00
DIVISION DE TERRENOS Y CONSTRUCCION DE OBRAS DE URBANIZACION.	0.00	0.00	0.00	0.00	0.00
CONSTRUCCION DE VIAS DE COMUNICACION.	0.00	0.00	0.00	0.00	0.00
OTRAS CONSTRUCCIONES DE INGENIERIA CIVIL U OBRA PESADA.	0.00	0.00	0.00	0.00	0.00
INSTALACIONES Y EQUIPAMIENTO EN CONSTRUCCIONES.	0.00	0.00	0.00	0.00	0.00
TRABAJOS DE ACABADOS EN EDIFICACIONES Y OTROS TRABAJOS ESPECIALIZADOS.	0.00	0.00	0.00	0.00	0.00
PROYECTOS PRODUCTIVOS Y ACCIONES DE FOMENTO.	0.00	0.00	0.00	0.00	0.00
ESTUDIOS, FORMULACION Y EVALUACION DE PROYECTOS PRODUCTIVOS NO INCLUIDOS EN CONCEPTOS ANTERIORES DE ESTE CAPITULO.	0.00	0.00	0.00	0.00	0.00
EJECUCION DE PROYECTOS PRODUCTIVOS NO INCLUIDOS EN CONCEPTOS ANTERIORES DE ESTE CAPITULO.	0.00	0.00	0.00	0.00	0.00
INVERSIONES FINANCIERAS Y OTRAS PROVISIONES.	0.00	0.00	0.00	0.00	0.00
INVERSIONES PARA EL FOMENTO DE ACTIVIDADES PRODUCTIVAS.	0.00	0.00	0.00	0.00	0.00
CREDITOS OTORGADOS POR ENTIDADES FEDERATIVAS Y MUNICIPIOS AL SECTOR SOCIAL Y PRIVADO PARA EL FOMENTO DE ACTIVIDADES PRODUCTIVAS.	0.00	0.00	0.00	0.00	0.00
CREDITOS OTORGADOS POR LAS ENTIDADES FEDERATIVAS A MUNICIPIOS PARA EL FOMENTO DE ACTIVIDADES PRODUCTIVAS.	0.00	0.00	0.00	0.00	0.00
ACCIONES Y PARTICIPACIONES DE CAPITAL.	0.00	0.00	0.00	0.00	0.00
ACCIONES Y PARTICIPACIONES DE CAPITAL EN ENTIDADES PARAESTATALES NO EMPRESARIALES Y NO FINANCIERAS CON FINES DE POLITICA ECONOMICA.	0.00	0.00	0.00	0.00	0.00
ACCIONES Y PARTICIPACIONES DE CAPITAL EN ENTIDADES PARAESTATALES EMPRESARIALES Y NO FINANCIERAS CON FINES DE POLITICA ECONOMICA.	0.00	0.00	0.00	0.00	0.00
ACCIONES Y PARTICIPACIONES DE CAPITAL EN INSTITUCIONES PARAESTATALES PUBLICAS FINANCIERAS CON FINES DE POLITICA ECONOMICA.	0.00	0.00	0.00	0.00	0.00
ACCIONES Y PARTICIPACIONES DE CAPITAL EN EL SECTOR PRIVADO CON FINES DE POLITICA ECONOMICA.	0.00	0.00	0.00	0.00	0.00
ACCIONES Y PARTICIPACIONES DE CAPITAL EN ORGANISMOS INTERNACIONALES CON FINES DE POLITICA ECONOMICA.	0.00	0.00	0.00	0.00	0.00
ACCIONES Y PARTICIPACIONES DE CAPITAL EN EL SECTOR EXTERNO CON FINES DE POLITICA ECONOMICA.	0.00	0.00	0.00	0.00	0.00
ACCIONES Y PARTICIPACIONES DE CAPITAL EN EL SECTOR PUBLICO CON FINES DE GESTION DE LIQUIDEZ.	0.00	0.00	0.00	0.00	0.00
ACCIONES Y PARTICIPACIONES DE CAPITAL EN EL SECTOR PRIVADO CON FINES DE GESTION DE LIQUIDEZ.	0.00	0.00	0.00	0.00	0.00
ACCIONES Y PARTICIPACIONES DE CAPITAL EN EL SECTOR EXTERNO CON FINES DE GESTION DE LIQUIDEZ.	0.00	0.00	0.00	0.00	0.00
COMPRA DE TITULOS Y VALORES.	0.00	0.00	0.00	0.00	0.00
BONOS.	0.00	0.00	0.00	0.00	0.00
VALORES REPRESENTATIVOS DE DEUDA ADQUIRIDOS CON FINES DE POLITICA ECONOMICA.	0.00	0.00	0.00	0.00	0.00
VALORES REPRESENTATIVOS DE DEUDA ADQUIRIDOS CON FINES DE GESTION DE LIQUIDEZ.	0.00	0.00	0.00	0.00	0.00
OBLIGACIONES NEGOCIABLES ADQUIRIDAS CON FINES DE POLITICA ECONOMICA.	0.00	0.00	0.00	0.00	0.00
OBLIGACIONES NEGOCIABLES ADQUIRIDAS CON FINES DE GESTION DE LIQUIDEZ.	0.00	0.00	0.00	0.00	0.00
OTROS VALORES.	0.00	0.00	0.00	0.00	0.00
CONCESION DE PRESTAMOS.	0.00	0.00	0.00	0.00	0.00
CONCESION DE PRESTAMOS A ENTIDADES PARAESTATALES NO EMPRESARIALES Y NO FINANCIERAS CON FINES DE POLITICA ECONOMICA.	0.00	0.00	0.00	0.00	0.00
CONCESION DE PRESTAMOS A ENTIDADES PARAESTATALES EMPRESARIALES Y NO FINANCIERAS CON FINES DE POLITICA ECONOMICA.	0.00	0.00	0.00	0.00	0.00
CONCESION DE PRESTAMOS A INSTITUCIONES PARAESTATALES PUBLICAS FINANCIERAS CON FINES DE POLITICA ECONOMICA.	0.00	0.00	0.00	0.00	0.00
CONCESION DE PRESTAMOS A ENTIDADES FEDERATIVAS Y MUNICIPIOS CON FINES DE POLITICA ECONOMICA.	0.00	0.00	0.00	0.00	0.00
CONCESION DE PRESTAMOS AL SECTOR PRIVADO CON FINES DE POLITICA ECONOMICA.	0.00	0.00	0.00	0.00	0.00
CONCESION DE PRESTAMOS AL SECTOR EXTERNO CON FINES DE POLITICA ECONOMICA.	0.00	0.00	0.00	0.00	0.00
CONCESION DE PRESTAMOS AL SECTOR PUBLICO CON FINES DE GESTION DE LIQUIDEZ.	0.00	0.00	0.00	0.00	0.00
CONCESION DE PRESTAMOS AL SECTOR PRIVADO CON FINES DE GESTION DE LIQUIDEZ.	0.00	0.00	0.00	0.00	0.00
CONCESION DE PRESTAMOS AL SECTOR EXTERNO CON FINES DE GESTION DE LIQUIDEZ.	0.00	0.00	0.00	0.00	0.00

007117





H. AYUNTAMIENTO MUNICIPAL DE CHILAPA DE ALVAREZ, GRO.  
SECRETARIA DE FINANZAS MUNICIPALES  
CONVENIOS



ESTADO ANALÍTICO DEL EJERCICIO DEL PRESUPUESTO DE EGRESOS  
Clasificación por Objeto del Gasto (Capítulo, Concepto y Partida Genérica)  
DEL 1 DE ENERO AL 31 DE DICIEMBRE DEL 2023 ANUAL

Capítulo Concepto Partida Genérica	Egresos				Subejercicio
	Aprobado	Ampliaciones/ (Reducciones)	Modificado	Devengado	
INVERSIONES EN FIDEICOMISOS, MANDATOS Y OTROS ANALOGOS.	0.00	0.00	0.00	0.00	0.00
INVERSIONES EN FIDEICOMISOS DEL PODER EJECUTIVO.	0.00	0.00	0.00	0.00	0.00
INVERSIONES EN FIDEICOMISOS DEL PODER LEGISLATIVO.	0.00	0.00	0.00	0.00	0.00
INVERSIONES EN FIDEICOMISOS DEL PODER JUDICIAL.	0.00	0.00	0.00	0.00	0.00
INVERSIONES EN FIDEICOMISOS PUBLICOS NO EMPRESARIALES Y NO FINANCIEROS.	0.00	0.00	0.00	0.00	0.00
INVERSIONES EN FIDEICOMISOS PUBLICOS EMPRESARIALES Y NO FINANCIEROS.	0.00	0.00	0.00	0.00	0.00
INVERSIONES EN FIDEICOMISOS PUBLICOS FINANCIEROS.	0.00	0.00	0.00	0.00	0.00
INVERSIONES EN FIDEICOMISOS DE ENTIDADES FEDERATIVAS.	0.00	0.00	0.00	0.00	0.00
INVERSIONES EN FIDEICOMISOS DE MUNICIPIOS.	0.00	0.00	0.00	0.00	0.00
INVERSIONES EN FIDEICOMISOS DE PRIVADAS Y PARTICULARES.	0.00	0.00	0.00	0.00	0.00
FIDEICOMISOS DE EMPRESAS PRIVADAS Y PARTICULARES.	0.00	0.00	0.00	0.00	0.00
OTRAS INVERSIONES FINANCIERAS.	0.00	0.00	0.00	0.00	0.00
DEPOSITOS A LARGO PLAZO EN MONEDA NACIONAL.	0.00	0.00	0.00	0.00	0.00
DEPOSITOS A LARGO PLAZO EN MONEDA EXTRANJERA.	0.00	0.00	0.00	0.00	0.00
PROVISIONES PARA CONTINGENCIAS Y OTRAS EROGACIONES ESPECIALES.	0.00	0.00	0.00	0.00	0.00
CONTINGENCIAS POR FENOMENOS NATURALES.	0.00	0.00	0.00	0.00	0.00
CONTINGENCIAS SOCIOECONOMICAS.	0.00	0.00	0.00	0.00	0.00
OTRAS EROGACIONES ESPECIALES.	0.00	0.00	0.00	0.00	0.00
PARTICIPACIONES Y APORTACIONES.	0.00	0.00	0.00	0.00	0.00
PARTICIPACIONES.	0.00	0.00	0.00	0.00	0.00
FONDO GENERAL DE PARTICIPACIONES.	0.00	0.00	0.00	0.00	0.00
FONDO DE FOMENTO MUNICIPAL.	0.00	0.00	0.00	0.00	0.00
PARTICIPACIONES DE LAS ENTIDADES FEDERATIVAS A LOS MUNICIPIOS.	0.00	0.00	0.00	0.00	0.00
OTROS CONCEPTOS PARTICIPABLES DE LA FEDERACION A ENTIDADES FEDERATIVAS.	0.00	0.00	0.00	0.00	0.00
OTROS CONCEPTOS PARTICIPABLES DE LA FEDERACION A MUNICIPIOS.	0.00	0.00	0.00	0.00	0.00
CONVENIOS DE COLABORACION ADMINISTRATIVA.	0.00	0.00	0.00	0.00	0.00
APORTACIONES.	0.00	0.00	0.00	0.00	0.00
APORTACIONES DE LA FEDERACION A LAS ENTIDADES FEDERATIVAS.	0.00	0.00	0.00	0.00	0.00
APORTACIONES DE LA FEDERACION A MUNICIPIOS.	0.00	0.00	0.00	0.00	0.00
APORTACIONES DE LAS ENTIDADES FEDERATIVAS A LOS MUNICIPIOS.	0.00	0.00	0.00	0.00	0.00
APORTACIONES PREVISTAS EN LEYES Y DECRETOS AL SISTEMA DE PROTECCION SOCIAL.	0.00	0.00	0.00	0.00	0.00
APORTACIONES PREVISTAS EN LEYES Y DECRETOS COMPENSATORIAS A ENTIDADES FEDERATIVAS Y MUNICIPIOS.	0.00	0.00	0.00	0.00	0.00
CONVENIOS.	0.00	0.00	0.00	0.00	0.00
CONVENIOS DE REASIGNACION.	0.00	0.00	0.00	0.00	0.00
CONVENIOS DE DESCENTRALIZACION.	0.00	0.00	0.00	0.00	0.00
OTROS CONVENIOS.	0.00	0.00	0.00	0.00	0.00
DEUDA PUBLICA.	0.00	0.00	0.00	0.00	0.00
AMORTIZACION DE LA DEUDA PUBLICA.	0.00	0.00	0.00	0.00	0.00
AMORTIZACION DE LA DEUDA INTERNA CON INSTITUCIONES DE CREDITO.	0.00	0.00	0.00	0.00	0.00
AMORTIZACION DE LA DEUDA INTERNA POR EMISION DE TITULOS Y VALORES.	0.00	0.00	0.00	0.00	0.00
AMORTIZACION DE ARRENDAMIENTOS FINANCIEROS NACIONALES.	0.00	0.00	0.00	0.00	0.00
AMORTIZACION DE LA DEUDA EXTERNA CON INSTITUCIONES DE CREDITO.	0.00	0.00	0.00	0.00	0.00
AMORTIZACION DE DEUDA EXTERNA CON ORGANISMOS FINANCIEROS INTERNACIONALES.	0.00	0.00	0.00	0.00	0.00
AMORTIZACION DE LA DEUDA BILATERAL.	0.00	0.00	0.00	0.00	0.00
AMORTIZACION DE LA DEUDA EXTERNA POR EMISION DE TITULOS Y VALORES.	0.00	0.00	0.00	0.00	0.00
AMORTIZACION DE ARRENDAMIENTOS FINANCIEROS INTERNACIONALES.	0.00	0.00	0.00	0.00	0.00

007118





H. AYUNTAMIENTO MUNICIPAL DE CHILAPA DE ALVAREZ, GRO.  
SECRETARÍA DE FINANZAS MUNICIPALES  
CONVENIOS



ESTADO ANALÍTICO DEL EJERCICIO DEL PRESUPUESTO DE EGRESOS  
Clasificación por Objeto del Gasto (Capítulo, Concepto y Partida Genérica)  
DEL 1 DE ENERO AL 31 DE DICIEMBRE DEL 2023 ANUAL

Capítulo Concepto Partida Genérica	Egresos				Subejercicio
	Aprobado	Ampliaciones/ (Reducciones)	Modificado	Devengado	
INTERESES DE LA DEUDA PÚBLICA.	0.00	0.00	0.00	0.00	0.00
INTERESES DE LA DEUDA INTERNA CON INSTITUCIONES DE CREDITO.	0.00	0.00	0.00	0.00	0.00
INTERESES DERIVADOS DE LA COLOCACION DE TITULOS Y VALORES.	0.00	0.00	0.00	0.00	0.00
INTERESES POR ARRENDAMIENTOS FINANCIEROS NACIONALES.	0.00	0.00	0.00	0.00	0.00
INTERESES DE LA DEUDA EXTERNA CON INSTITUCIONES DE CREDITO.	0.00	0.00	0.00	0.00	0.00
INTERESES DE LA DEUDA CON ORGANISMOS FINANCIEROS INTERNACIONALES.	0.00	0.00	0.00	0.00	0.00
INTERESES DE LA DEUDA BILATERAL.	0.00	0.00	0.00	0.00	0.00
INTERESES DERIVADOS DE LA COLOCACION DE TITULOS Y VALORES EN EL EXTERIOR.	0.00	0.00	0.00	0.00	0.00
INTERESES POR ARRENDAMIENTOS FINANCIEROS INTERNACIONALES.	0.00	0.00	0.00	0.00	0.00
COMISIONES DE LA DEUDA PÚBLICA.	0.00	0.00	0.00	0.00	0.00
COMISIONES DE LA DEUDA PÚBLICA INTERNA.	0.00	0.00	0.00	0.00	0.00
COMISIONES DE LA DEUDA PÚBLICA EXTERNA.	0.00	0.00	0.00	0.00	0.00
GASTOS DE LA DEUDA PÚBLICA.	0.00	0.00	0.00	0.00	0.00
GASTOS DE LA DEUDA PÚBLICA INTERNA.	0.00	0.00	0.00	0.00	0.00
GASTOS DE LA DEUDA PÚBLICA EXTERNA.	0.00	0.00	0.00	0.00	0.00
COSTO POR COBERTURAS.	0.00	0.00	0.00	0.00	0.00
COSTOS POR COBERTURAS.	0.00	0.00	0.00	0.00	0.00
APOYOS FINANCIEROS.	0.00	0.00	0.00	0.00	0.00
APOYOS A INTERMEDIARIOS FINANCIEROS.	0.00	0.00	0.00	0.00	0.00
APOYOS A AHORRADORES Y DEUDORES DEL SISTEMA FINANCIERO NACIONAL.	0.00	0.00	0.00	0.00	0.00
ADEUDOS DE EJERCICIOS FISCALES ANTERIORES (ADEFAS).	0.00	0.00	0.00	0.00	0.00
ADEFAS.	0.00	0.00	0.00	0.00	0.00
<b>Total del Gasto</b>	<b>0.00</b>	<b>0.00</b>	<b>1.53</b>	<b>0.00</b>	<b>1.53</b>



Bajo protesta de decir verdad, declaro que los datos aquí expresados son ciertos y veraces, no existiendo responsabilidad del emisor.



SECRETARÍA DE FINANZAS  
CONSTITUCIONAL  
DE CHILAPA, GRO.  
2021-2024

SECRETARÍA DE FINANZAS

C.P. ESTEBAN GARCÍA GARRA  
SECRETARÍA DE FINANZAS MUNICIPALES



PRIMERA SINDICATURA

DRA. ROSA ELENA CHAVELAS GUTIERREZ  
PRIMERA SINDICA PROCURADORA



PRIMERA SINDICATURA

LIPROSECRETARÍA MUNICIPAL  
PRESIDENTE MUNICIPAL CONSTITUCIONAL



SECRETARÍA DE FINANZAS

C.P. ESTEBAN GARCÍA GARRA  
SECRETARÍA DE FINANZAS MUNICIPALES

007119



H. AYUNTAMIENTO MUNICIPAL DE CHILAPA DE ALVAREZ, GRO.  
SECRETARIA DE FINANZAS MUNICIPAL  
CONSOLIDADO



ESTADO ANALÍTICO DEL EJERCICIO DEL PRESUPUESTO DE EGRESOS  
Clasificación por Objeto del Gasto (Capítulo, Concepto, Partida Genérica y Partida Específica)  
DEL 1 DE ENERO AL 31 DE DICIEMBRE DEL 2023



Capítulo Concepto Partida Genérica Partida Específica	Egresos				Subejercicio
	Aprobado	Ampliaciones/ (Reducciones)	Modificado	Devengado	
<b>SERVICIOS PERSONALES.</b>	163,566,462.02	-19,067,401.08	144,499,060.94	144,499,060.94	0.00
<b>REMUNERACIONES AL PERSONAL DE CARACTER PERMANENTE.</b>	89,335,812.21	-13,030,901.58	76,304,910.63	76,304,910.63	0.00
DIETAS.	0.00	0.00	0.00	0.00	0.00
Dietas	0.00	0.00	0.00	0.00	0.00
HABERES.	0.00	0.00	0.00	0.00	0.00
Haberes	0.00	0.00	0.00	0.00	0.00
<b>SUELDOS BASE AL PERSONAL PERMANENTE.</b>	89,335,812.21	-13,030,901.58	76,304,910.63	76,304,910.63	0.00
Sueldos base	89,335,812.21	-13,030,901.58	76,304,910.63	76,304,910.63	0.00
<b>GASTO CORRIENTE</b>	55,770,762.59	-13,893,997.78	42,176,764.81	42,176,764.81	0.00
SUELDOS BASE	55,770,762.59	-13,893,997.78	42,176,764.81	42,176,764.81	0.00
SEGURIDAD PÚBLICA	33,565,049.62	563,096.20	34,128,145.82	34,128,145.82	0.00
SUELDOS BASE	33,565,049.62	563,096.20	34,128,145.82	34,128,145.82	0.00
<b>REMUNERACIONES POR ADSCRIPCIÓN LABORAL EN EL EXTRANJERO.</b>	0.00	0.00	0.00	0.00	0.00
Rebajas por adscripción en el extranjero	0.00	0.00	0.00	0.00	0.00
<b>REMUNERACIONES AL PERSONAL DE CARACTER TRANSITORIO.</b>	0.00	0.00	0.00	0.00	0.00
HONORARIOS ASIMILABLES A SALARIOS.	0.00	0.00	0.00	0.00	0.00
Honorarios	0.00	0.00	0.00	0.00	0.00
<b>SUELDOS BASE AL PERSONAL EVENTUAL.</b>	0.00	0.00	0.00	0.00	0.00
Remuneraciones al personal eventual	0.00	0.00	0.00	0.00	0.00
Compensaciones a sustitutos de profesores	0.00	0.00	0.00	0.00	0.00
<b>RETRIBUCIONES POR SERVICIOS DE CARACTER SOCIAL.</b>	0.00	0.00	0.00	0.00	0.00
Rebajas por servicios en periodo de formación profesional	0.00	0.00	0.00	0.00	0.00
<b>RETRIBUCIÓN A LOS REPRESENTANTES DE LOS TRABAJADORES Y DE LOS PATRONES EN LA JUNTA DE CONCILIACIÓN Y ARBITRAJE.</b>	0.00	0.00	0.00	0.00	0.00
Rebaja a los representantes de los trabajadores y de los patronos en la Junta Federal de Conciliación y Arbitraje	0.00	0.00	0.00	0.00	0.00
<b>REMUNERACIONES ADICIONALES Y ESPECIALES.</b>	0.00	0.00	0.00	0.00	0.00
<b>PRIMAS POR AÑOS DE SERVICIOS EFECTIVOS PRESTADOS.</b>	66,655,539.20	-9,555,356.87	57,100,182.33	57,100,182.33	0.00
Prima quinquenal por años de servicios efectivos prestados	227,000.04	-37,120.04	189,880.00	189,880.00	0.00
<b>GASTO CORRIENTE</b>	196,979.95	-40,219.95	156,760.00	156,760.00	0.00
SEGURIDAD PÚBLICA	196,979.95	-40,219.95	156,760.00	156,760.00	0.00
<b>PRIMA QUINQUENAL POR AÑOS DE SERVICIOS EFECTIVOS PRESTADOS</b>	30,020.09	3,099.91	33,120.00	33,120.00	0.00
SEGURIDAD PÚBLICA	30,020.09	3,099.91	33,120.00	33,120.00	0.00
<b>PRIMA QUINQUENAL POR AÑOS DE SERVICIOS EFECTIVOS PRESTADOS</b>	0.00	0.00	0.00	0.00	0.00
Acreditación por años de servicio en la docencia y al personal administrativo de las instituciones de educación superior	0.00	0.00	0.00	0.00	0.00
Prima de permanencia por años de servicio activo en el Ejército, Fuerza Aérea y Armada Mexicanas	0.00	0.00	0.00	0.00	0.00
Antigüedad	0.00	0.00	0.00	0.00	0.00
<b>PRIMAS DE VACACIONES, DOMINICAL Y GRATIFICACIÓN DE FIN DE AÑO.</b>	19,714,809.29	-2,469,824.03	17,244,985.26	17,244,985.26	0.00
Primas de vacaciones y dominical	1,676,115.85	-297,717.58	1,360,398.27	1,360,398.27	0.00
<b>GASTO CORRIENTE</b>	1,115,962.96	-256,147.29	859,815.67	859,815.67	0.00
PRIMAS DE VACACIONES Y DOMINICAL	1,115,962.96	-256,147.29	859,815.67	859,815.67	0.00
SEGURIDAD PÚBLICA	562,152.89	-41,570.29	520,582.60	520,582.60	0.00
PRIMA DE VACACIONES Y DOMINICAL	562,152.89	-41,570.29	520,582.60	520,582.60	0.00
Aguijaldo o gratificación de fin de año	18,036,693.44	-2,172,106.45	15,864,586.99	15,864,586.99	0.00
<b>GASTO CORRIENTE</b>	12,197,820.12	-2,657,436.88	9,540,383.24	9,540,383.24	0.00
AGUIJALDO O GRATIFICACIÓN DE FIN DE AÑO	12,197,820.12	-2,657,436.88	9,540,383.24	9,540,383.24	0.00
SEGURIDAD PÚBLICA	5,638,873.32	485,330.43	6,324,203.75	6,324,203.75	0.00
AGUIJALDO O GRATIFICACIÓN DE FIN DE AÑO	5,638,873.32	485,330.43	6,324,203.75	6,324,203.75	0.00





H. AYUNTAMIENTO MUNICIPAL DE CHILAPA DE ALVAREZ, GRO.  
SECRETARÍA DE FINANZAS MUNICIPALES  
CONSOLIDADO

ESTADO ANALÍTICO DEL EJERCICIO DEL PRESUPUESTO DE EGRESOS  
Clasificación por Objeto del Gasto (Capítulo, Concepto, Partida Genérica y Partida Específica)  
DEL 1 DE ENERO AL 31 DE DICIEMBRE DEL 2023



Capítulo Concepto Partida Genérica Partida Específica	Egresos				Subejercicio
	Aprobado	Ampliaciones/ (Reducciones)	Modificado	Devengado	
<b>HORAS EXTRAORDINARIAS.</b>	11,579,089.15	1,632,862.45	13,211,951.60	13,211,951.60	13,211,951.60
Remuneraciones por horas extraordinarias	11,579,089.15	1,632,862.45	13,211,951.60	13,211,951.60	13,211,951.60
<b>GASTO CORRIENTE</b>	9,657,482.94	640,627.78	10,298,110.72	10,298,110.72	10,298,110.72
REMUNERACIONES POR HORAS EXTRAORDINARIAS	9,657,482.94	640,627.78	10,298,110.72	10,298,110.72	10,298,110.72
<b>SEGURIDAD PÚBLICA</b>	1,921,606.21	992,234.67	2,913,840.88	2,913,840.88	2,913,840.88
REMUNERACIONES POR HORAS EXTRAORDINARIAS	1,921,606.21	992,234.67	2,913,840.88	2,913,840.88	2,913,840.88
<b>COMPENSACIONES.</b>	35,134,640.72	-8,681,275.25	26,453,365.47	26,453,365.47	26,453,365.47
Acreditación por titulación en la docencia	0.00	0.00	0.00	0.00	0.00
Acreditación al personal docente por años de estudio de licenciatura	0.00	0.00	0.00	0.00	0.00
Compensaciones por servicios especiales	0.00	0.00	0.00	0.00	0.00
Compensaciones por servicios eventuales	35,134,640.72	-8,681,275.25	26,453,365.47	26,453,365.47	26,453,365.47
<b>GASTO CORRIENTE</b>	26,964,072.67	-10,676,183.06	16,287,889.61	16,287,889.61	16,287,889.61
COMPENSACIONES POR SERVICIOS EVENTUALES	26,964,072.67	-10,676,183.06	16,287,889.61	16,287,889.61	16,287,889.61
<b>SEGURIDAD PÚBLICA</b>	8,170,568.05	1,994,907.81	10,165,475.86	10,165,475.86	10,165,475.86
COMPENSACIONES POR SERVICIOS EVENTUALES	8,170,568.05	1,994,907.81	10,165,475.86	10,165,475.86	10,165,475.86
Compensaciones de retiro	0.00	0.00	0.00	0.00	0.00
Compensaciones de servicios	0.00	0.00	0.00	0.00	0.00
Compensaciones adicionales por servicios especiales	0.00	0.00	0.00	0.00	0.00
Asignaciones docentes, pedagógicas, genéricas y específicas	0.00	0.00	0.00	0.00	0.00
Compensación por adquisición de material didáctico	0.00	0.00	0.00	0.00	0.00
Compensación por actualización y formación académica	0.00	0.00	0.00	0.00	0.00
Compensaciones a médicos residentes	0.00	0.00	0.00	0.00	0.00
Gastos contingentes para el personal indicado en el extranjero	0.00	0.00	0.00	0.00	0.00
Asignaciones para la conclusión de servicios en la Administración Pública Federal	0.00	0.00	0.00	0.00	0.00
Asignaciones conforme al régimen laboral	0.00	0.00	0.00	0.00	0.00
<b>SOBRESABERES.</b>	0.00	0.00	0.00	0.00	0.00
Sobresaberes	0.00	0.00	0.00	0.00	0.00
<b>ASIGNACIONES DE TECNICO, DE MANDO, POR COMISION, DE VUELO Y DE TECNICO ESPECIAL.</b>	0.00	0.00	0.00	0.00	0.00
Asignaciones de técnico	0.00	0.00	0.00	0.00	0.00
Asignaciones de mando	0.00	0.00	0.00	0.00	0.00
Asignaciones por comisión	0.00	0.00	0.00	0.00	0.00
Asignaciones de vuelo	0.00	0.00	0.00	0.00	0.00
Asignaciones de técnico especial	0.00	0.00	0.00	0.00	0.00
<b>HONORARIOS ESPECIALES.</b>	0.00	0.00	0.00	0.00	0.00
Honorarios especiales	0.00	0.00	0.00	0.00	0.00
<b>PARTICIPACIONES POR VIGILANCIA EN EL CUMPLIMIENTO DE LAS LEYES Y CUSTODIA DE VALORES.</b>	0.00	0.00	0.00	0.00	0.00
Participaciones por vigilancia en el cumplimiento de las leyes y custodia de valores	0.00	0.00	0.00	0.00	0.00
<b>SEGURIDAD SOCIAL</b>	2,368,951.40	548,992.60	2,917,944.00	2,917,944.00	2,917,944.00
<b>APORTACIONES DE SEGURIDAD SOCIAL</b>	0.00	0.00	0.00	0.00	0.00
Aportaciones al ISSSTE	0.00	0.00	0.00	0.00	0.00
Aportaciones al ISSFAM	0.00	0.00	0.00	0.00	0.00
Aportaciones al IMSS	0.00	0.00	0.00	0.00	0.00
Aportaciones de seguridad social contractuales	0.00	0.00	0.00	0.00	0.00
Aportaciones al seguro de cesantía en edad avanzada y vejez	0.00	0.00	0.00	0.00	0.00
APORTACIONES AL ISSSPEG	0.00	0.00	0.00	0.00	0.00

007121





H. AYUNTAMIENTO MUNICIPAL DE CHILAPA DE ALVAREZ, GRO.  
SECRETARIA DE FINANZAS MUNICIPALES  
CONSOLIDADO



ESTADO ANALITICO DEL EJERCICIO DEL PRESUPUESTO DE EGRESOS  
Clasificación por Objeto del Gasto (Capítulo, Concepto, Partida Genérica y Partida Específica)  
DEL 1 DE ENERO AL 31 DE DICIEMBRE DEL 2023

Capítulo Concepto Partida Genérica Partida Especifica	Egresos				Subejercicio
	Aprobado	Ampliaciones/ (Reducciones)	Modificado	Devenido	
<b>APORTACIONES A FONDOS DE VIVIENDA.</b>	0.00	0.00	0.00	0.00	0.00
Aportaciones al FOVISSSTE	0.00	0.00	0.00	0.00	0.00
Aportaciones al INFONAVIT	0.00	0.00	0.00	0.00	0.00
<b>APORTACIONES AL SISTEMA PARA EL RETIRO.</b>	0.00	0.00	0.00	0.00	0.00
Aportaciones al Sistema de Ahorro para el Retiro	0.00	0.00	0.00	0.00	0.00
Depositos para el ahorro solidario	0.00	0.00	0.00	0.00	0.00
<b>APORTACIONES PARA SEGUROS.</b>	2,368,951.40	548,992.60	2,917,944.00	2,917,944.00	2,917,944.00
Cuotas para el seguro de vida del personal civil	2,368,951.40	548,992.60	2,917,944.00	2,917,944.00	2,917,944.00
<b>SEGURIDAD PÚBLICA</b>	2,368,951.40	548,992.60	2,917,944.00	2,917,944.00	2,917,944.00
<b>CUOTAS PARA EL SEGURO DE VIDA DEL PERSONAL</b>	0.00	0.00	0.00	0.00	0.00
Cuotas para el seguro de vida del personal militar	0.00	0.00	0.00	0.00	0.00
Cuotas para el seguro de gastos médicos del personal civil	0.00	0.00	0.00	0.00	0.00
Cuotas para el seguro de separación individualizado	0.00	0.00	0.00	0.00	0.00
Cuotas para el seguro colectivo de retiro	0.00	0.00	0.00	0.00	0.00
Seguro de responsabilidad civil, asistencia legal y otros seguros	0.00	0.00	0.00	0.00	0.00
<b>OTRAS PRESTACIONES SOCIALES Y ECONOMICAS.</b>	4,221,760.59	-72,858.61	4,148,903.98	4,148,903.98	4,148,903.98
<b>CUOTAS PARA EL FONDO DE AHORRO Y FONDO DE TRABAJO.</b>	0.00	0.00	0.00	0.00	0.00
Cuotas para el fondo de ahorro del personal civil	0.00	0.00	0.00	0.00	0.00
Cuotas para el fondo de ahorro de generales, almirantes, jefes y oficiales	0.00	0.00	0.00	0.00	0.00
Cuotas para el fondo de trabajo del personal del Ejército, Fuerza Aérea y Armada Mexicanos	0.00	0.00	0.00	0.00	0.00
<b>INDEMNIZACIONES.</b>	3,381,000.00	21,365.12	3,602,365.12	3,602,365.12	3,602,365.12
Indemnizaciones por accidentes en el trabajo	0.00	0.00	0.00	0.00	0.00
Pago de liquidaciones	3,381,000.00	21,365.12	3,602,365.12	3,602,365.12	3,602,365.12
<b>GASTO CORRIENTE</b>	3,500,000.00	71,295.12	3,571,295.12	3,571,295.12	3,571,295.12
<b>PAGO DE LIQUIDACIONES</b>	81,000.00	-49,930.00	31,070.00	31,070.00	31,070.00
<b>SEGURIDAD PÚBLICA</b>	81,000.00	-49,930.00	31,070.00	31,070.00	31,070.00
<b>PAGO DE LIQUIDACIONES</b>	81,000.00	-49,930.00	31,070.00	31,070.00	31,070.00
<b>PRESTACIONES Y HABERES DE RETIRO.</b>	0.00	0.00	0.00	0.00	0.00
Prestaciones de retiro	0.00	0.00	0.00	0.00	0.00
<b>PRESTACIONES CONTRACTUALES.</b>	540,760.59	-94,221.73	546,538.86	546,538.86	546,538.86
Prestaciones establecidas por condiciones generales de trabajo o contratos colectivos de trabajo	540,760.59	-94,221.73	546,538.86	546,538.86	546,538.86
<b>GASTO CORRIENTE</b>	548,588.55	-112,090.22	436,498.33	436,498.33	436,498.33
<b>PRESTACIONES ESTABLECIDAS POR CONDICIONES GENERALES DE TRABAJO O CONTRATOS COLECTIVOS DE TRABAJO</b>	548,588.55	-112,090.22	436,498.33	436,498.33	436,498.33
<b>SEGURIDAD PÚBLICA</b>	92,172.04	17,868.49	110,040.53	110,040.53	110,040.53
<b>PRESTACIONES ESTABLECIDAS POR CONDICIONES GENERALES DE TRABAJO O CONTRATOS COLECTIVOS DE TRABAJO</b>	92,172.04	17,868.49	110,040.53	110,040.53	110,040.53
Compensación garantizada	0.00	0.00	0.00	0.00	0.00
Asignaciones adicionales al sueldo	0.00	0.00	0.00	0.00	0.00
<b>APOYOS A LA CAPACITACION DE LOS SERVIDORES PUBLICOS.</b>	0.00	0.00	0.00	0.00	0.00
Apoyos a la capacitación de los servidores públicos	0.00	0.00	0.00	0.00	0.00
<b>OTRAS PRESTACIONES SOCIALES Y ECONOMICAS.</b>	0.00	0.00	0.00	0.00	0.00
Otras prestaciones	0.00	0.00	0.00	0.00	0.00
Pago extraordinario por riesgo	0.00	0.00	0.00	0.00	0.00
<b>PREVISIONES.</b>	280,500.00	-280,500.00	0.00	0.00	0.00
<b>PREVISIONES DE CARACTER LABORAL, ECONOMICA Y DE SEGURIDAD SOCIAL.</b>	280,500.00	-280,500.00	0.00	0.00	0.00
Incrementos a las percepciones	280,500.00	-280,500.00	0.00	0.00	0.00

007122





H. AYUNTAMIENTO MUNICIPAL DE CHILAPA DE ALVAREZ, GRO.  
SECRETARÍA DE FINANZAS MUNICIPALES  
CONSOLIDADO



ESTADO ANALÍTICO DEL EJERCICIO DEL PRESUPUESTO DE EGRESOS  
Clasificación por Objeto del Gasto (Capítulo, Concepto, Partida Genérica y Partida Específica)  
DEL 1 DE ENERO AL 31 DE DICIEMBRE DEL 2023

Capítulo Concepto Partida Genérica Partida Específica	Egresos				Subejercicio
	Aprobado	Ampliaciones/ (Reducciones)	Modificado	Devengado	
<b>GASTO CORRIENTE</b>	280,500.00	-280,500.00	0.00	0.00	0.00
INCREMENTOS A LAS PERCEPCIONES	280,500.00	-280,500.00	0.00	0.00	0.00
Creación de plazas	0.00	0.00	0.00	0.00	0.00
Otras medidas de carácter laboral y económico	0.00	0.00	0.00	0.00	0.00
Previsiones para aportaciones al ISSSTE	0.00	0.00	0.00	0.00	0.00
Previsiones para aportaciones al FOVISSSTE	0.00	0.00	0.00	0.00	0.00
Previsiones para aportaciones al Sistema de Ahorro para el Retiro	0.00	0.00	0.00	0.00	0.00
Previsiones para aportaciones al seguro de cesantía en edad avanzada y vejez	0.00	0.00	0.00	0.00	0.00
Previsiones para los depósitos al ahorro solidario	0.00	0.00	0.00	0.00	0.00
Previsiones por adicciones a las estructuras ocupacionales	0.00	0.00	0.00	0.00	0.00
<b>PAGO DE ESTÍMULOS A SERVIDORES PÚBLICOS.</b>	703,898.62	3,323,221.38	4,027,120.00	4,027,120.00	0.00
<b>ESTÍMULOS.</b>	703,898.62	3,323,221.38	4,027,120.00	4,027,120.00	0.00
Estímulos por productividad y eficiencia	703,898.62	3,323,221.38	4,027,120.00	4,027,120.00	0.00
<b>GASTO CORRIENTE</b>	630,196.23	2,368,423.77	2,998,620.00	2,998,620.00	0.00
ESTÍMULOS POR PRODUCTIVIDAD Y EFICIENCIA	630,196.23	2,368,423.77	2,998,620.00	2,998,620.00	0.00
<b>SEGURIDAD PÚBLICA</b>	73,702.39	954,797.61	1,028,500.00	1,028,500.00	0.00
ESTÍMULOS POR PRODUCTIVIDAD Y EFICIENCIA	73,702.39	954,797.61	1,028,500.00	1,028,500.00	0.00
Estímulos al personal operativo	0.00	0.00	0.00	0.00	0.00
<b>RECOMPENSAS.</b>	0.00	0.00	0.00	0.00	0.00
Recompensas	0.00	0.00	0.00	0.00	0.00
<b>MATERIALES Y SUMINISTROS.</b>	34,410,807.46	34,011,517.00	68,422,324.46	68,422,324.46	0.00
<b>MATERIALES DE ADMINISTRACIÓN, EMISIÓN DE DOCUMENTOS Y ARTICULOS OFICIALES.</b>	8,246,606.59	19,228,966.38	27,474,572.97	27,474,572.97	13.37
MATERIALES, ÚTILES Y EQUIPOS MENORES DE OFICINA.	3,985,524.77	7,528,830.67	11,514,342.07	11,514,342.07	13.37
Materiales y útiles de oficina	3,985,524.77	7,528,830.67	11,514,342.07	11,514,342.07	13.37
<b>GASTO CORRIENTE</b>	1,548,786.04	4,961,831.14	6,510,617.18	6,510,617.18	0.00
MATERIALES Y ÚTILES DE OFICINA	1,548,786.04	4,961,831.14	6,510,617.18	6,510,617.18	0.00
FONDO DE APORTACIÓN PINFRA SOCIAL	0.00	1,094,283.38	1,094,283.38	1,094,283.38	0.00
MATERIALES, ÚTILES Y EQUIPOS MENORES DE OFICINA	0.00	1,094,283.38	1,094,283.38	1,094,283.38	0.00
MATERIALES, ÚTILES Y EQUIPOS MENORES DE OFICINA	0.00	1,094,283.38	1,094,283.38	1,094,283.38	0.00
<b>SEGURIDAD PÚBLICA</b>	2,436,736.73	1,472,716.15	3,909,452.88	3,909,452.88	0.00
MATERIALES Y ÚTILES DE OFICINA	2,436,736.73	1,472,716.15	3,909,452.88	3,909,452.88	0.00
MATERIALES Y ÚTILES DE IMPRESIÓN Y REPRODUCCIÓN.	552,390.78	866,640.41	1,419,021.19	1,419,021.19	0.00
Materiales y útiles de impresión y reproducción	552,390.78	866,640.41	1,419,021.19	1,419,021.19	0.00
<b>GASTO CORRIENTE</b>	32,390.78	397,605.25	429,996.03	429,996.03	0.00
MATERIALES Y ÚTILES DE IMPRESIÓN Y REPRODUCCIÓN	32,390.78	397,605.25	429,996.03	429,996.03	0.00
<b>SEGURIDAD PÚBLICA</b>	520,000.00	469,035.16	989,035.16	989,035.16	0.00
MATERIALES Y ÚTILES DE IMPRESIÓN Y REPRODUCCIÓN	520,000.00	469,035.16	989,035.16	989,035.16	0.00
<b>MATERIAL ESTADÍSTICO Y GEOGRÁFICO.</b>	0.00	0.00	0.00	0.00	0.00
Material estadístico y geográfico	0.00	0.00	0.00	0.00	0.00
<b>MATERIALES, ÚTILES Y EQUIPOS MENORES DE TECNOLOGÍAS DE LA INFORMACIÓN Y COMUNICACIONES.</b>	809,890.54	6,646,454.79	7,456,345.33	7,456,345.33	0.00
Materiales y útiles consumibles para el procesamiento en equipos y bienes informáticos	809,890.54	6,646,454.79	7,456,345.33	7,456,345.33	0.00
<b>GASTO CORRIENTE</b>	805,339.14	6,651,006.19	7,456,345.33	7,456,345.33	0.00
MATERIALES Y ÚTILES CONSUMIBLES PARA EL PROCESAMIENTO EN EQUIPOS Y BIENES INFORMÁTICOS	805,339.14	6,651,006.19	7,456,345.33	7,456,345.33	0.00
<b>SEGURIDAD PÚBLICA</b>	4,551.40	-4,551.40	0.00	0.00	0.00
MATERIALES Y ÚTILES CONSUMIBLES PARA EL PROCESAMIENTO EN EQUIPOS Y BIENES INFORMÁTICOS	4,551.40	-4,551.40	0.00	0.00	0.00

007123



H. AYUNTAMIENTO MUNICIPAL DE CHILAPA DE ALVAREZ, GRO.  
SECRETARIA DE FINANZAS MUNICIPAL  
CONSOLIDADO



ESTADO ANALITICO DEL EJERCICIO DEL PRESUPUESTO DE EGRESOS  
Clasificación por Objeto del Gasto (Capítulo, Concepto, Partida Genérica y Partida Específica)  
DEL 1 DE ENERO AL 31 DE DICIEMBRE DEL 2023

Capítulo Concepto Partida Genérica Partida Específica	Egresos				Subejercicio
	Aprobado	Ampliaciones/ (Reducciones)	Modificado	Devengado	
<b>MATERIAL IMPRESO E INFORMACION DIGITAL</b>					
- Material de apoyo inmaterial	3,080.00	282,251.00	285,331.00	285,331.00	285,331.00
<b>GASTO CORRIENTE</b>					
MATERIAL DE APOYO INFORMATIVO	3,080.00	41,851.00	44,931.00	44,931.00	44,931.00
SEGURIDAD PÚBLICA	3,080.00	41,851.00	44,931.00	44,931.00	44,931.00
MATERIALES Y ÚTILES DE IMPRESIÓN Y REPRODUCCIÓN	0.00	220,400.00	220,400.00	220,400.00	220,400.00
Material para información en actividades de investigación científica y tecnológica	0.00	220,400.00	220,400.00	220,400.00	220,400.00
<b>MATERIAL DE LIMPIEZA</b>					
Material de limpieza	2,895,732.50	3,923,885.51	6,819,622.01	6,819,622.01	6,819,622.01
<b>GASTO CORRIENTE</b>					
MATERIAL DE LIMPIEZA	2,895,732.50	3,923,885.51	6,819,622.01	6,819,622.01	6,819,622.01
SEGURIDAD PÚBLICA	1,166,255.16	3,886,253.21	5,052,508.37	5,052,508.37	5,052,508.37
MATERIAL DE LIMPIEZA	1,166,255.16	3,886,253.21	5,052,508.37	5,052,508.37	5,052,508.37
<b>MATERIALES Y ÚTILES DE ENSEÑANZA</b>					
Materiales y suministros para planteles educativos	1,729,477.34	37,636.30	1,767,113.64	1,767,113.64	1,767,113.64
<b>MATERIALES PARA EL REGISTRO E IDENTIFICACION DE BIENES Y PERSONAS</b>					
Materiales para el registro e identificación de bienes y personas	0.00	0.00	0.00	0.00	0.00
<b>ALIMENTOS Y UTENSILIOS</b>					
<b>PRODUCTOS ALIMENTICIOS PARA PERSONAS</b>					
Productos alimenticios para el Ejrcito, Fuerza Aerea y Armada Mexicanos y para los electivos que participan en programas de seguridad pública	3,670.00	-3,670.00	0.00	0.00	0.00
Productos alimenticios para personas derivado de la prestación de servicios públicos en unidades de salud, educativas, de readaptación social y otras	3,670.00	-3,670.00	0.00	0.00	0.00
Productos alimenticios para el personal que realiza labores en campo o de supervisión	48,508.00	-48,508.00	0.00	0.00	0.00
<b>GASTO CORRIENTE</b>					
PRODUCTOS ALIMENTICIOS PARA EL PERSONAL QUE REALIZA LABORES EN CAMPO O DE SUPERVISIÓN	48,508.00	-48,508.00	0.00	0.00	0.00
Productos alimenticios para el personal en las instalaciones de las dependencias y entidades	46,908.00	-46,908.00	0.00	0.00	0.00
<b>SEGURIDAD PÚBLICA</b>					
Productos alimenticios para el personal en las instalaciones de las dependencias y entidades	0.00	0.00	0.00	0.00	0.00
PRODUCTOS ALIMENTICIOS PARA EL PERSONAL EN LAS INSTALACIONES DE LAS DEPENDENCIAS Y ENTIDADES	0.00	0.00	0.00	0.00	0.00
Productos alimenticios para la población en caso de desastres naturales	0.00	0.00	0.00	0.00	0.00
Productos alimenticios para el personal derivado de actividades extraordinarias	27,780.00	-27,780.00	0.00	0.00	0.00
<b>GASTO CORRIENTE</b>					
PRODUCTOS ALIMENTICIOS PARA EL PERSONAL DERIVADO DE ACTIVIDADES EXTRAORDINARIAS	27,780.00	-27,780.00	0.00	0.00	0.00
Productos alimenticios para animales	0.00	0.00	0.00	0.00	0.00
<b>UTENSILIOS PARA EL SERVICIO DE ALIMENTACION</b>					
Utensilios para el servicio de alimentación	1,600.00	-1,600.00	0.00	0.00	0.00
<b>GASTO CORRIENTE</b>					
UTENSILIOS PARA EL SERVICIO DE ALIMENTACIÓN	1,600.00	-1,600.00	0.00	0.00	0.00
<b>MATERIAS PRIMAS Y MATERIALES DE PRODUCCION Y COMERCIALIZACION</b>					
PRODUCTOS ALIMENTICIOS, AGROPECUARIOS Y FORESTALES ADQUIRIDOS COMO MATERIA PRIMA	193,250.86	-193,250.86	0.00	0.00	0.00
Productos alimenticios, agropecuarios y forestales adquiridos como materia prima	193,250.86	-193,250.86	0.00	0.00	0.00
<b>GASTO CORRIENTE</b>					
PRODUCTOS ALIMENTICIOS, AGROPECUARIOS Y FORESTALES ADQUIRIDOS COMO MATERIA PRIMA	193,250.86	-193,250.86	0.00	0.00	0.00
Insumos textiles adquiridos como materia prima	0.00	0.00	0.00	0.00	0.00
<b>PRODUCTOS DE PAPEL, CARTON E IMPRESOS ADQUIRIDOS COMO MATERIA PRIMA</b>					
Productos de papel, cartón e impresos adquiridos como materia prima	0.00	0.00	0.00	0.00	0.00

007124



H. AYUNTAMIENTO MUNICIPAL DE CHILAPA DE ALVAREZ, GRO.  
SECRETARÍA DE FINANZAS MUNICIPALES  
CONSOLIDADO



ESTADO ANALÍTICO DEL EJERCICIO DEL PRESUPUESTO DE EGRESOS  
Clasificación por Objeto del Gasto (Capítulo, Concepto, Partida Genérica y Partida Específica)  
DEL 1 DE ENERO AL 31 DE DICIEMBRE DEL 2023

Capítulo Concepto Partida Genérica Partida Específica	Egresos				Subejercicio
	Aprobado	Ampliaciones/ (Reducciones)	Modificado	Devengado	
Productos de papel, cartón e impresos adquiridos como materia prima	0.00	0.00	0.00	0.00	0.00
COMBUSTIBLES, LUBRICANTES, ADITIVOS, CARBÓN Y SUS DERIVADOS ADQUIRIDOS COMO MATERIA PRIMA	0.00	0.00	0.00	0.00	0.00
Combustibles, lubricantes, aditivos, carbón y sus derivados adquiridos como materia prima	0.00	0.00	0.00	0.00	0.00
PRODUCTOS QUÍMICOS, FARMACÉUTICOS Y DE LABORATORIO ADQUIRIDOS COMO MATERIA PRIMA	0.00	0.00	0.00	0.00	0.00
Productos químicos, farmacéuticos y de laboratorio adquiridos como materia prima	0.00	0.00	0.00	0.00	0.00
PRODUCTOS METÁLICOS Y A BASE DE MINERALES NO METÁLICOS ADQUIRIDOS COMO MATERIA PRIMA	0.00	0.00	0.00	0.00	0.00
Productos metálicos y a base de minerales no metálicos adquiridos como materia prima	0.00	0.00	0.00	0.00	0.00
PRODUCTOS DE CUERO, PIEL, PLÁSTICO Y HULE ADQUIRIDOS COMO MATERIA PRIMA	0.00	0.00	0.00	0.00	0.00
Productos de cuero, piel, plástico y hule adquiridos como materia prima	0.00	0.00	0.00	0.00	0.00
MERCANCIAS ADQUIRIDAS PARA SU COMERCIALIZACIÓN	0.00	0.00	0.00	0.00	0.00
Mercancías para su comercialización en tiendas del sector público	0.00	0.00	0.00	0.00	0.00
OTROS PRODUCTOS ADQUIRIDOS COMO MATERIA PRIMA	0.00	0.00	0.00	0.00	0.00
Otros productos adquiridos como materia prima	0.00	0.00	0.00	0.00	0.00
Pedregal, gas y sus derivados adquiridos como materia prima	0.00	0.00	0.00	0.00	0.00
MATERIALES Y ARTÍCULOS DE CONSTRUCCIÓN Y DE REPARACIÓN.	2,420,743.16	10,233,439.62	12,654,182.78	12,654,182.78	12,654,182.78
PRODUCTOS MINERALES NO METÁLICOS.	15,686.01	2,463.99	18,150.00	18,150.00	18,150.00
Productos minerales no metálicos	15,686.01	2,463.99	18,150.00	18,150.00	18,150.00
GASTO CORRIENTE	15,686.01	2,463.99	18,150.00	18,150.00	18,150.00
PRODUCTOS MINERALES NO METÁLICOS	22,071.74	3,083,538.26	3,105,610.00	3,105,610.00	3,105,610.00
CEMENTO Y PRODUCTOS DE CONCRETO.	22,071.74	3,083,538.26	3,105,610.00	3,105,610.00	3,105,610.00
Cemento y productos de concreto	22,071.74	3,083,538.26	3,105,610.00	3,105,610.00	3,105,610.00
GASTO CORRIENTE	22,071.74	3,083,538.26	3,105,610.00	3,105,610.00	3,105,610.00
CEMENTO Y PRODUCTOS DE CONCRETO	0.00	0.00	0.00	0.00	0.00
CAL, YESO Y PRODUCTOS DE YESO.	0.00	0.00	0.00	0.00	0.00
Cal, yeso y productos de yeso	0.00	0.00	0.00	0.00	0.00
MADERA Y PRODUCTOS DE MADERA.	147,030.22	1,650,631.39	1,807,661.61	1,807,661.61	1,807,661.61
Madera y productos de madera	147,030.22	1,650,631.39	1,807,661.61	1,807,661.61	1,807,661.61
GASTO CORRIENTE	147,030.22	1,650,631.39	1,807,661.61	1,807,661.61	1,807,661.61
MADERA Y PRODUCTOS DE MADERA	147,030.22	1,650,631.39	1,807,661.61	1,807,661.61	1,807,661.61
VIDRIO Y PRODUCTOS DE VIDRIO.	22,939.41	-22,939.41	0.00	0.00	0.00
Vidrio y productos de vidrio	22,939.41	-22,939.41	0.00	0.00	0.00
GASTO CORRIENTE	22,939.41	-22,939.41	0.00	0.00	0.00
VIDRIO Y PRODUCTOS DE VIDRIO	22,939.41	-22,939.41	0.00	0.00	0.00
MATERIAL ELÉCTRICO Y ELECTRÓNICO.	1,059,198.67	1,135,941.30	2,195,139.97	2,195,139.97	2,195,139.97
SEGURIDAD PÚBLICA	142,100.60	-137,762.49	4,338.11	4,338.11	4,338.11
MATERIAL ELÉCTRICO Y ELECTRÓNICO	142,100.60	-137,762.49	4,338.11	4,338.11	4,338.11
Materia eléctrica y electrónica	142,100.60	-137,762.49	4,338.11	4,338.11	4,338.11
GASTO CORRIENTE	142,100.60	-137,762.49	4,338.11	4,338.11	4,338.11
MATERIAL ELÉCTRICO Y ELECTRÓNICO	142,100.60	-137,762.49	4,338.11	4,338.11	4,338.11
SEGURIDAD PÚBLICA	271,190.21	1,899,889.26	2,171,079.47	2,171,079.47	2,171,079.47
MATERIAL ELÉCTRICO Y ELECTRÓNICO	271,190.21	1,899,889.26	2,171,079.47	2,171,079.47	2,171,079.47
MATERIA ELÉCTRICA Y ELECTRÓNICA	271,190.21	1,899,889.26	2,171,079.47	2,171,079.47	2,171,079.47
GASTO CORRIENTE	271,190.21	1,899,889.26	2,171,079.47	2,171,079.47	2,171,079.47
MATERIAL ELÉCTRICO Y ELECTRÓNICO	645,907.86	-626,185.47	19,722.39	19,722.39	19,722.39
SEGURIDAD PÚBLICA	645,907.86	-626,185.47	19,722.39	19,722.39	19,722.39
MATERIAL ELÉCTRICO Y ELECTRÓNICO	645,907.86	-626,185.47	19,722.39	19,722.39	19,722.39
ARTÍCULOS METÁLICOS PARA LA CONSTRUCCIÓN.	83,992.82	1,800,377.97	1,884,370.79	1,884,370.79	1,884,370.79
Artículos metálicos para la construcción	83,992.82	1,800,377.97	1,884,370.79	1,884,370.79	1,884,370.79
GASTO CORRIENTE	83,992.82	1,800,377.97	1,884,370.79	1,884,370.79	1,884,370.79
ARTÍCULOS METÁLICOS PARA LA CONSTRUCCIÓN	83,992.82	1,800,377.97	1,884,370.79	1,884,370.79	1,884,370.79

007125





H. AYUNTAMIENTO MUNICIPAL DE CHILAPA DE ALVAREZ, GRO.  
SECRETARÍA DE FINANZAS MUNICIPAL  
CONSOLIDADO  
ESTADO ANALÍTICO DEL EJERCICIO DEL PRESUPUESTO DE EGRESOS  
Clasificación por Objeto del Gasto (Capítulo, Concepto, Partida Genérica y Partida Específica)  
DEL 1 DE ENERO AL 31 DE DICIEMBRE DEL 2023



Capítulo Concepto Partida Genérica Partida Específica	Egresos				Subejercicio
	Aprobado	Ampliaciones/ (Reducciones)	Modificado	Devengado	
MATERIALES COMPLEMENTARIOS.	3,710.00	-3,710.00	0.00	0.00	0.00
Materiales complementarios	3,710.00	-3,710.00	0.00	0.00	0.00
GASTO CORRIENTE	3,710.00	-3,710.00	0.00	0.00	0.00
MATERIALES COMPLEMENTARIOS	3,710.00	-3,710.00	0.00	0.00	0.00
OTROS MATERIALES Y ARTICULOS DE CONSTRUCCION Y REPARACION.	1,065,114.29	2,577,136.12	3,643,250.41	3,643,250.41	3,643,250.41
Otros materiales y artículos de construcción y reparación	1,065,114.29	2,577,136.12	3,643,250.41	3,643,250.41	3,643,250.41
GASTO CORRIENTE	373,960.42	2,074,181.69	2,448,142.11	2,448,142.11	2,448,142.11
OTROS MATERIALES Y ARTICULOS DE CONSTRUCCION Y REPARACION	373,960.42	2,074,181.69	2,448,142.11	2,448,142.11	2,448,142.11
SEGURIDAD PÚBLICA	692,153.87	502,954.43	1,195,108.30	1,195,108.30	1,195,108.30
OTROS MATERIALES Y ARTICULOS DE CONSTRUCCION Y REPARACION	692,153.87	502,954.43	1,195,108.30	1,195,108.30	1,195,108.30
PRODUCTOS QUÍMICOS, FARMACÉUTICOS Y DE LABORATORIO.	2,201,797.66	1,372,249.76	3,574,047.42	3,574,047.42	3,574,047.42
PRODUCTOS QUÍMICOS BÁSICOS.	0.00	0.00	0.00	0.00	0.00
Productos químicos básicos	0.00	0.00	0.00	0.00	0.00
FERTILIZANTES, PESTICIDAS Y OTROS AGROQUÍMICOS.	155,930.00	611,070.00	767,000.00	767,000.00	767,000.00
Fertilizantes, abonos y fertilizantes	155,930.00	611,070.00	767,000.00	767,000.00	767,000.00
GASTO CORRIENTE	155,930.00	611,070.00	767,000.00	767,000.00	767,000.00
PLAGUICIDAS, ABONOS Y FERTILIZANTES	155,930.00	611,070.00	767,000.00	767,000.00	767,000.00
MEDICINAS Y PRODUCTOS FARMACÉUTICOS.	155,930.00	611,070.00	767,000.00	767,000.00	767,000.00
Medicinas y productos farmacéuticos	155,930.00	611,070.00	767,000.00	767,000.00	767,000.00
GASTO CORRIENTE	141,731.00	-141,731.00	0.00	0.00	0.00
MEDICINAS Y PRODUCTOS FARMACÉUTICOS	141,731.00	-141,731.00	0.00	0.00	0.00
MATERIALES, ACCESORIOS Y SUMINISTROS MÉDICOS.	141,731.00	-141,731.00	0.00	0.00	0.00
Materiales, accesorios y suministros médicos	141,731.00	-141,731.00	0.00	0.00	0.00
GASTO CORRIENTE	1,633,236.66	-150,811.50	1,482,425.16	1,482,425.16	1,482,425.16
MATERIALES, ACCESORIOS Y SUMINISTROS MÉDICOS	1,633,236.66	-150,811.50	1,482,425.16	1,482,425.16	1,482,425.16
GASTO CORRIENTE	285,404.28	-17,563.46	267,820.80	267,820.80	267,820.80
MATERIALES, ACCESORIOS Y SUMINISTROS MÉDICOS	285,404.28	-17,563.46	267,820.80	267,820.80	267,820.80
SEGURIDAD PÚBLICA	1,347,832.38	-133,226.02	1,214,606.36	1,214,606.36	1,214,606.36
MATERIALES, ACCESORIOS Y SUMINISTROS DE LABORATORIO.	1,347,832.38	-133,226.02	1,214,606.36	1,214,606.36	1,214,606.36
Materiales, accesorios y suministros de laboratorio	1,347,832.38	-133,226.02	1,214,606.36	1,214,606.36	1,214,606.36
FIBRAS SINTÉTICAS, HULES, PLÁSTICOS Y DERIVADOS.	270,900.00	1,053,722.26	1,324,622.26	1,324,622.26	1,324,622.26
Fibras sintéticas, hules, plásticos y derivados	270,900.00	1,053,722.26	1,324,622.26	1,324,622.26	1,324,622.26
GASTO CORRIENTE	270,900.00	997,520.26	1,268,420.26	1,268,420.26	1,268,420.26
FIBRAS SINTÉTICAS, HULES, PLÁSTICOS Y DERIVADOS	270,900.00	997,520.26	1,268,420.26	1,268,420.26	1,268,420.26
SEGURIDAD PÚBLICA	0.00	56,202.00	56,202.00	56,202.00	56,202.00
FIBRAS SINTÉTICAS, HULES, PLÁSTICOS Y DERIVADOS	0.00	56,202.00	56,202.00	56,202.00	56,202.00
OTROS PRODUCTOS QUÍMICOS.	0.00	0.00	0.00	0.00	0.00
Otros productos químicos	0.00	0.00	0.00	0.00	0.00
COMBUSTIBLES, LUBRICANTES Y ADITIVOS.	15,306,762.67	-725,072.86	14,581,689.81	14,581,689.81	14,581,689.81
Combustibles, lubricantes y aditivos para vehículos terrestres, aéreos, marítimos, lacustres y fluviales destinados a la ejecución de programas de seguridad pública y nacional	15,306,762.67	-725,072.86	14,581,689.81	14,581,689.81	14,581,689.81
COMBUSTIBLES, LUBRICANTES Y ADITIVOS.	8,654,837.07	-66,899.53	8,587,937.54	8,587,937.54	8,587,937.54
Combustibles, lubricantes y aditivos para vehículos terrestres, aéreos, marítimos, lacustres y fluviales destinados a la ejecución de programas de seguridad pública y nacional	8,654,837.07	-66,899.53	8,587,937.54	8,587,937.54	8,587,937.54
PROGRAMAS DE SEGURIDAD PÚBLICA	8,654,837.07	-66,899.53	8,587,937.54	8,587,937.54	8,587,937.54
PROGRAMAS DE SEGURIDAD PÚBLICA	8,654,837.07	-66,899.53	8,587,937.54	8,587,937.54	8,587,937.54
COMBUSTIBLES, LUBRICANTES Y ADITIVOS.	3,940,788.23	1,049,759.85	4,890,548.08	4,890,548.08	4,890,548.08
Combustibles, lubricantes y aditivos para vehículos terrestres, aéreos, marítimos, lacustres y fluviales destinados a servicios públicos y la operación de programas públicos	3,940,788.23	1,049,759.85	4,890,548.08	4,890,548.08	4,890,548.08
GASTO CORRIENTE	3,940,788.23	1,049,759.85	4,890,548.08	4,890,548.08	4,890,548.08

007126





H. AYUNTAMIENTO MUNICIPAL DE CHILAPA DE ALVAREZ, GRO.  
SECRETARIA DE FINANZAS MUNICIPALES  
CONSOLIDADO  
ESTADO ANALITICO DEL EJERCICIO DEL PRESUPUESTO DE EGRESOS  
Clasificación por Objeto del Gasto (Capítulo, Concepto, Partida Genérica y Partida Específica)  
DEL 1 DE ENERO AL 31 DE DICIEMBRE DEL 2023

Capítulo Concepto Partida Genérica Partida Específica	Egresos				Subejercicio
	Aprobado	Ampliaciones/ (Reducciones)	Modificado	Devengado	
COMBUSTIBLES, LUBRICANTES Y ADITIVOS PARA VEHICULOS TERRESTRES, AEREOS, MARITIMOS, LACUSTRES Y FLUVIALES DESTINADOS A SERVICIOS PUBLICOS Y LA OPERACION DE PROGRAMAS PUBLICOS	3,840,788.23	1,049,759.85	4,890,548.08	4,890,548.08	4,890,548.08
Combustibles, lubricantes y aditivos para vehículos terrestres, aéreos, marítimos, lacustres y fluviales destinados a servicios administrativos	0.00	0.00	0.00	0.00	0.00
Combustibles, lubricantes y aditivos para vehículos terrestres, aéreos, marítimos, lacustres y fluviales asignados a servidores públicos	2,811,137.37	-1,707,833.18	1,103,304.19	1,103,304.19	1,103,304.19
<b>GASTO CORRIENTE</b>	<b>2,811,137.37</b>	<b>-1,707,833.18</b>	<b>1,103,304.19</b>	<b>1,103,304.19</b>	<b>1,103,304.19</b>
COMBUSTIBLES, LUBRICANTES Y ADITIVOS PARA VEHICULOS TERRESTRES, AEREOS, MARITIMOS, LACUSTRES Y FLUVIALES ASIGNADOS A SERVIDORES PUBLICOS	2,811,137.37	-1,707,833.18	1,103,304.19	1,103,304.19	1,103,304.19
Combustibles, lubricantes y aditivos para maquinaria, equipo de producción y servicios administrativos	0.00	0.00	0.00	0.00	0.00
PIDIREGAS: cargos variables	0.00	0.00	0.00	0.00	0.00
Combustibles nacionales para plantas productivas	0.00	0.00	0.00	0.00	0.00
Combustibles de importación para plantas productivas	0.00	0.00	0.00	0.00	0.00
<b>CARBON Y SUS DERIVADOS.</b>	<b>0.00</b>	<b>0.00</b>	<b>0.00</b>	<b>0.00</b>	<b>0.00</b>
Carbón y sus derivados	0.00	0.00	0.00	0.00	0.00
<b>VESTUARIO, BLANCOS, PRENDAS DE PROTECCION Y ARTICULOS DEPORTIVOS.</b>	<b>3,855,815.98</b>	<b>557,001.46</b>	<b>4,412,817.44</b>	<b>4,412,817.44</b>	<b>4,412,817.44</b>
VESTUARIO Y UNIFORMES.	3,716,386.58	150,977.82	3,867,364.40	3,867,364.40	3,867,364.40
Vestuario y uniformes	3,716,386.58	150,977.82	3,867,364.40	3,867,364.40	3,867,364.40
<b>GASTO CORRIENTE</b>	<b>36,960.00</b>	<b>-32,753.20</b>	<b>4,206.80</b>	<b>4,206.80</b>	<b>4,206.80</b>
VESTUARIO Y UNIFORMES	36,960.00	-32,753.20	4,206.80	4,206.80	4,206.80
xxx CUENTA FALTANTE xxx	3,679,426.58	183,731.02	3,863,157.60	3,863,157.60	3,863,157.60
VESTUARIO Y UNIFORMES	3,679,426.58	183,731.02	3,863,157.60	3,863,157.60	3,863,157.60
<b>PRENDAS DE SEGURIDAD Y PROTECCION PERSONAL.</b>	<b>74,267.40</b>	<b>45,373.19</b>	<b>119,640.59</b>	<b>119,640.59</b>	<b>119,640.59</b>
Prendas de protección personal	74,267.40	45,373.19	119,640.59	119,640.59	119,640.59
<b>GASTO CORRIENTE</b>	<b>74,267.40</b>	<b>45,373.19</b>	<b>119,640.59</b>	<b>119,640.59</b>	<b>119,640.59</b>
PRENDAS DE PROTECCIÓN PERSONAL	74,267.40	45,373.19	119,640.59	119,640.59	119,640.59
<b>ARTICULOS DEPORTIVOS.</b>	<b>65,160.00</b>	<b>360,650.45</b>	<b>425,810.45</b>	<b>425,810.45</b>	<b>425,810.45</b>
Artículos deportivos	65,160.00	360,650.45	425,810.45	425,810.45	425,810.45
<b>GASTO CORRIENTE</b>	<b>65,160.00</b>	<b>360,650.45</b>	<b>425,810.45</b>	<b>425,810.45</b>	<b>425,810.45</b>
ARTICULOS DEPORTIVOS	65,160.00	360,650.45	425,810.45	425,810.45	425,810.45
<b>PRODUCTOS TEXTILES.</b>	<b>0.00</b>	<b>0.00</b>	<b>0.00</b>	<b>0.00</b>	<b>0.00</b>
Productos textiles	0.00	0.00	0.00	0.00	0.00
<b>BLANCOS Y OTROS PRODUCTOS TEXTILES, EXCEPTO PRENDAS DE VESTIR.</b>	<b>0.00</b>	<b>0.00</b>	<b>0.00</b>	<b>0.00</b>	<b>0.00</b>
Blanco y otros productos textiles, excepto prendas de vestir	0.00	0.00	0.00	0.00	0.00
<b>MATERIALES Y SUMINISTROS PARA SEGURIDAD.</b>	<b>0.00</b>	<b>0.00</b>	<b>0.00</b>	<b>0.00</b>	<b>0.00</b>
SUSTANCIAS Y MATERIALES EXPLOSIVOS.	0.00	0.00	0.00	0.00	0.00
Sustancias y materiales explosivos	0.00	0.00	0.00	0.00	0.00
<b>MATERIALES DE SEGURIDAD PUBLICA.</b>	<b>0.00</b>	<b>0.00</b>	<b>0.00</b>	<b>0.00</b>	<b>0.00</b>
Materiales de seguridad pública	0.00	0.00	0.00	0.00	0.00
<b>PRENDAS DE PROTECCION PARA SEGURIDAD PUBLICA Y NACIONAL</b>	<b>0.00</b>	<b>0.00</b>	<b>0.00</b>	<b>0.00</b>	<b>0.00</b>
Prendas de protección para seguridad pública y nacional	0.00	0.00	0.00	0.00	0.00
<b>HERRAMIENTAS, REFACCIONES Y ACCESORIOS MENORES.</b>	<b>2,137,120.54</b>	<b>3,597,591.50</b>	<b>5,724,712.04</b>	<b>5,724,712.04</b>	<b>5,724,712.04</b>
HERRAMIENTAS MENORES:	314,060.41	761,205.38	1,075,265.79	1,075,265.79	1,075,265.79
Herramientas menores	314,060.41	761,205.38	1,075,265.79	1,075,265.79	1,075,265.79
<b>GASTO CORRIENTE</b>	<b>314,060.41</b>	<b>761,205.38</b>	<b>1,075,265.79</b>	<b>1,075,265.79</b>	<b>1,075,265.79</b>
HERRAMIENTAS MENORES	314,060.41	761,205.38	1,075,265.79	1,075,265.79	1,075,265.79
<b>REFACCIONES Y ACCESORIOS MENORES DE EDIFICIOS.</b>	<b>314,060.41</b>	<b>761,205.38</b>	<b>1,075,265.79</b>	<b>1,075,265.79</b>	<b>1,075,265.79</b>
Refacciones y accesorios menores de edificios	30,221.40	-14,119.48	16,101.92	16,101.92	16,101.92
	30,221.40	-14,119.48	16,101.92	16,101.92	16,101.92

007127





H. AYUNTAMIENTO MUNICIPAL DE CHILAPA DE ALVAREZ, GRO.  
SECRETARIA DE FINANZAS MUNICIPALES  
CONSOLIDADO



ESTADO ANALITICO DEL EJERCICIO DEL PRESUPUESTO DE EGRESOS  
Clasificación por Objeto del Gasto (Capítulo, Concepto, Partida Genérica y Partida Específica)  
DEL 1 DE ENERO AL 31 DE DICIEMBRE DEL 2023

Capítulo Concepto Partida Genérica Partida Específica	Egresos				Subejercicio	
	Aprobado	Ampliaciones/ (Reducciones)	Modificado	Devengado		Pagado
GASTO CORRIENTE	30,221.40	-14,119.48	16,101.92	16,101.92	16,101.92	0.00
REFACCIONES Y ACCESORIOS MENORES DE EDIFICIOS	30,221.40	-14,119.48	16,101.92	16,101.92	16,101.92	0.00
REFACCIONES Y ACCESORIOS MENORES DE MOBILIARIO Y EQUIPO DE ADMINISTRACION, EDUCACIONAL Y RECREATIVO.	0.00	0.00	0.00	0.00	0.00	0.00
Relaciones y accesorios menores de mobiliario y equipo de administraci, educacional y recreativo	0.00	0.00	0.00	0.00	0.00	0.00
REFACCIONES Y ACCESORIOS MENORES DE EQUIPO DE COMPUTO Y TECNOLOGIAS DE LA INFORMACION.	16,940.19	-15,940.20	999.99	999.99	999.99	0.00
Relaciones y accesorios menores para equipo de computo y telecomunicaciones	16,940.19	-15,940.20	999.99	999.99	999.99	0.00
GASTO CORRIENTE	16,940.19	-15,940.20	999.99	999.99	999.99	0.00
REFACCIONES Y ACCESORIOS PARA EQUIPO DE CÓMPUTO Y TELECOMUNICACIONES	0.00	0.00	0.00	0.00	0.00	0.00
REFACCIONES Y ACCESORIOS MENORES DE EQUIPO E INSTRUMENTAL MEDICO Y DE LABORATORIO.	1,774,688.54	2,788,755.81	4,563,444.35	4,563,444.35	4,563,444.35	0.00
Relaciones y accesorios menores de equipo e instrumental medico y de laboratorio	1,774,688.54	2,788,755.81	4,563,444.35	4,563,444.35	4,563,444.35	0.00
REFACCIONES Y ACCESORIOS MENORES DE EQUIPO DE TRANSPORTE.	288,688.34	1,156,760.17	1,445,448.51	1,445,448.51	1,445,448.51	0.00
Relaciones y accesorios menores de equipo de transporte	288,688.34	1,156,760.17	1,445,448.51	1,445,448.51	1,445,448.51	0.00
GASTO CORRIENTE	1,446,000.20	1,631,995.64	3,117,995.84	3,117,995.84	3,117,995.84	0.00
REFACCIONES Y ACCESORIOS MENORES DE EQUIPO DE TRANSPORTE	1,446,000.20	1,631,995.64	3,117,995.84	3,117,995.84	3,117,995.84	0.00
REFACCIONES Y ACCESORIOS MENORES DE EQUIPO DE TRANSPORTE	0.00	0.00	0.00	0.00	0.00	0.00
Relaciones y accesorios menores de equipo de defensa y seguridad	0.00	0.00	0.00	0.00	0.00	0.00
REFACCIONES Y ACCESORIOS MENORES DE EQUIPO DE DEFENSA Y SEGURIDAD.	810.00	-810.00	0.00	0.00	0.00	0.00
Relaciones y accesorios menores de maquinaria y otros equipos	810.00	-810.00	0.00	0.00	0.00	0.00
GASTO CORRIENTE	810.00	-810.00	0.00	0.00	0.00	0.00
REFACCIONES Y ACCESORIOS MENORES DE MAQUINARIA Y OTROS EQUIPOS	810.00	-810.00	0.00	0.00	0.00	0.00
REFACCIONES Y ACCESORIOS MENORES OTROS BIENES MUEBLES.	400.00	68,499.99	68,899.99	68,899.99	68,899.99	0.00
Relaciones y accesorios menores otros bienes muebles	400.00	68,499.99	68,899.99	68,899.99	68,899.99	0.00
GASTO CORRIENTE	400.00	68,499.99	68,899.99	68,899.99	68,899.99	0.00
REFACCIONES Y ACCESORIOS MENORES OTROS BIENES MUEBLES	400.00	68,499.99	68,899.99	68,899.99	68,899.99	0.00
REFACCIONES Y ACCESORIOS MENORES OTROS BIENES MUEBLES	42,131,194.97	37,028,884.10	79,160,079.07	79,146,795.31	79,585,180.59	13,283.76
SERVICIOS GENERALES.	13,662,830.20	-270,296.72	13,692,533.48	13,692,533.48	13,692,533.48	0.00
SERVICIOS BASICOS.	6,603,611.20	588,284.97	7,171,896.17	7,171,896.17	7,171,896.17	0.00
ENERGIA ELECTRICA.	6,603,611.20	588,284.97	7,171,896.17	7,171,896.17	7,171,896.17	0.00
Servicio de energia electrica	6,603,611.20	588,284.97	7,171,896.17	7,171,896.17	7,171,896.17	0.00
GASTO CORRIENTE	4,101,910.14	415,614.79	4,517,524.93	4,517,524.93	4,517,524.93	0.00
SERVICIO ENERGIA ELECTRICA	4,101,910.14	415,614.79	4,517,524.93	4,517,524.93	4,517,524.93	0.00
SERVICIO ENERGIA ELECTRICA	2,501,701.06	152,670.18	2,654,371.24	2,654,371.24	2,654,371.24	0.00
SEGURIDAD PUBLICA	2,501,701.06	152,670.18	2,654,371.24	2,654,371.24	2,654,371.24	0.00
SERVICIO DE ENERGIA ELECTRICA	394,200.00	-153,778.77	240,421.23	240,421.23	240,421.23	0.00
GAS.	394,200.00	-153,778.77	240,421.23	240,421.23	240,421.23	0.00
Servicio de gas	394,200.00	-153,778.77	240,421.23	240,421.23	240,421.23	0.00
GASTO CORRIENTE	394,200.00	-153,778.77	240,421.23	240,421.23	240,421.23	0.00
SERVICIO DE GAS	394,200.00	-153,778.77	240,421.23	240,421.23	240,421.23	0.00
AGUA.	4,000.00	-4,000.00	0.00	0.00	0.00	0.00
Servicio de agua	4,000.00	-4,000.00	0.00	0.00	0.00	0.00
GASTO CORRIENTE	4,000.00	-4,000.00	0.00	0.00	0.00	0.00
SERVICIO DE AGUA	4,000.00	-4,000.00	0.00	0.00	0.00	0.00
SERVICIO DE AGUA	776,685.68	-73,778.72	702,906.96	702,906.96	702,906.96	0.00
TELEFONIA TRADICIONAL.	776,685.68	-73,778.72	702,906.96	702,906.96	702,906.96	0.00
Servicio telef nico convencional	776,685.68	-73,778.72	702,906.96	702,906.96	702,906.96	0.00
GASTO CORRIENTE	572,011.37	-90,094.66	481,916.71	481,916.71	481,916.71	0.00

007128



H. AYUNTAMIENTO MUNICIPAL DE CHILAPA DE ALVAREZ, GRO.  
SECRETARÍA DE FINANZAS MUNICIPALES  
CONSOLIDADO



ESTADO ANALÍTICO DEL EJERCICIO DEL PRESUPUESTO DE EGRESOS  
Clasificación por Objeto del Gasto (Capítulo, Concepto, Partida Genérica y Partida Específica)  
DEL 1 DE ENERO AL 31 DE DICIEMBRE DEL 2023

Capítulo Concepto Partida Genérica Partida Específica	Egresos			Subejercicio
	Aprobado	Ampliaciones/ (Reducciones)	Modificado	
SEGRVICIO TELEFÓNICO CONVENCIONAL	572,011.37	-90,094.66	481,916.71	0.00
SEGURIDAD PÚBLICA	204,674.31	16,315.94	220,990.25	0.00
SERVICIOS TELEFÓNICO CONVENCIONAL	204,674.31	16,315.94	220,990.25	0.00
TELEFONIA CELULAR	0.00	0.00	0.00	0.00
Servicio de teléfono celular	0.00	0.00	0.00	0.00
SERVICIOS DE TELECOMUNICACIONES Y SATELITES.	5,250,662.29	-106,571.25	5,144,091.04	0.00
Servicio de radiocalidad	0.00	0.00	0.00	0.00
SERVICIOS DE TELECOMUNICACIONES	5,250,662.29	-106,571.25	5,144,091.04	0.00
Servicios de internet	0.00	0.00	0.00	0.00
SERVICIOS DE ACCESO DE INTERNET, REDES Y PROCESAMIENTO DE INFORMACION.	933,671.03	-505,252.95	428,418.08	0.00
Servicios de conducción de señales analógicas y digitales	933,671.03	-505,252.95	428,418.08	0.00
GASTO CORRIENTE	933,671.03	-505,252.95	428,418.08	0.00
SERVICIOS DE CONDUCCIÓN DE SEÑALES ANALÓGICAS Y DIGITALES	933,671.03	-505,252.95	428,418.08	0.00
SERVICIOS POSTALES Y TELEGRÁFICOS.	0.00	0.00	0.00	0.00
Servicio postal	0.00	0.00	0.00	0.00
Servicio telefónico	0.00	0.00	0.00	0.00
SERVICIOS INTEGRALES Y OTROS SERVICIOS.	0.00	4,800.00	4,800.00	0.00
Servicios integrales de telecomunicación	0.00	4,800.00	4,800.00	0.00
SEGURIDAD PÚBLICA	0.00	4,800.00	4,800.00	0.00
SERVICIOS INTEGRALES DE TELECOMUNICACIÓN	0.00	4,800.00	4,800.00	0.00
Contratación de otros servicios	0.00	0.00	0.00	0.00
Servicios generales para planteles educativos	0.00	0.00	0.00	0.00
Servicios integrales de infraestructura de cómputo	0.00	0.00	0.00	0.00
SERVICIOS DE ARRENDAMIENTO.	7,922,144.47	25,684,132.21	33,606,276.68	0.00
ARRENDAMIENTO DE TERRENOS.	0.00	0.00	0.00	0.00
Arrendamiento de terrenos	0.00	0.00	0.00	0.00
ARRENDAMIENTO DE EDIFICIOS.	1,459,903.01	250,414.32	1,710,317.33	0.00
Arrendamiento de edificios y locales	1,459,903.01	250,414.32	1,710,317.33	0.00
GASTO CORRIENTE	1,459,903.01	250,414.32	1,710,317.33	0.00
ARRENDAMIENTO DE EDIFICIOS Y LOCALES	1,459,903.01	250,414.32	1,710,317.33	0.00
ARRENDAMIENTO DE MOBILIARIO Y EQUIPO DE ADMINISTRACION, EDUCACIONAL Y RECREATIVO.	6,240.00	-6,240.00	0.00	0.00
Arrendamiento de equipo y bienes informáticos	6,240.00	-6,240.00	0.00	0.00
GASTO CORRIENTE	6,240.00	-6,240.00	0.00	0.00
ARRENDAMIENTO DE EQUIPO Y BIENES INFORMÁTICOS	6,240.00	-6,240.00	0.00	0.00
Arrendamiento de mobiliario	0.00	0.00	0.00	0.00
ARRENDAMIENTO DE EQUIPO DE TELECOMUNICACIONES	0.00	0.00	0.00	0.00
ARRENDAMIENTO DE EQUIPO E INSTRUMENTAL MEDICO Y DE LABORATORIO.	0.00	0.00	0.00	0.00
Arrendamiento de equipo e instrumental médico y de laboratorio	0.00	0.00	0.00	0.00
ARRENDAMIENTO DE EQUIPO DE TRANSPORTE.	5,889,377.01	21,696,730.36	27,586,107.37	0.00
Arrendamiento de vehículos terrestres, aéreos, marítimos, lacustres y fluviales para la ejecución de programas de seguridad pública y nacional	5,889,377.01	21,696,730.36	27,586,107.37	0.00
FONDO DE APORT P/INFRA SOC MPAL	5,862,359.90	1,905,960.10	7,768,320.00	0.00
ARRENDAMIENTO DE VEHICULOS TERRESTRES OBRA PUBLICA	5,862,359.90	1,905,960.10	7,768,320.00	0.00
ARRENDAMIENTO DE VEHICULOS TERRESTRES, AEREOS, MARTIMOS, LACUSTRES Y FLUVIALES PARA LA EJECUCION DE PROGRAMA DE OBRA PUBLICA	5,862,359.90	1,905,960.10	7,768,320.00	0.00

007129





H. AYUNTAMIENTO MUNICIPAL DE CHILAPA DE ALVAREZ, GRO.  
SECRETARIA DE FINANZAS MUNICIPAL  
CONSOLIDADO

ESTADO ANALÍTICO DEL EJERCICIO DEL PRESUPUESTO DE EGRESOS  
Clasificación por Objeto del Gasto (Capítulo, Concepto, Partida Genérica y Partida Específica)  
DEL 1 DE ENERO AL 31 DE DICIEMBRE DEL 2023



Capítulo Concepto Partida Genérica Partida Específica	Egresos				Subejercicio
	Aprobado	Ampliaciones/ (Reducciones)	Modificado	Devenido	
Arrendamiento de vehículos terrestres, aéreos, marítimos, lacustres y fluviales para servicios públicos y la operación de programas públicos	27,017.11	20,190,770.26	20,217,787.37	20,217,787.37	14,656,172.65
<b>GASTO CORRIENTE</b>	<b>27,017.11</b>	<b>20,190,770.26</b>	<b>20,217,787.37</b>	<b>20,217,787.37</b>	<b>14,656,172.65</b>
ARRENDAMIENTO DE VEHICULOS TERRESTRES, AEREOS, MARITIMOS, LACUSTRES Y FLUVIALES PARA SERVICIOS PUBLICOS Y LA OPERACION DE PROGRAMAS PUBLICOS	0.00	8,917,310.20	8,917,310.20	8,917,310.20	4,993,355.44
ARRENDAMIENTO DE VEHICULOS TERRESTRES, AEREOS, MARITIMOS, LACUSTRES Y FLUVIALES PARA SERVICIOS PUBLICOS Y LA OPERACION DE PROGRAMAS PUBLICOS	27,017.11	11,273,460.06	11,300,477.17	11,300,477.17	9,662,817.21
Arrendamiento de vehículos terrestres, aéreos, marítimos, lacustres y fluviales para servicios administrativos	0.00	0.00	0.00	0.00	0.00
Arrendamiento de vehículos terrestres, aéreos, marítimos, lacustres y fluviales para desastres naturales	0.00	0.00	0.00	0.00	0.00
Arrendamiento de vehículos terrestres, aéreos, marítimos, lacustres y fluviales para servicios públicos	0.00	0.00	0.00	0.00	0.00
<b>ARRENDAMIENTO DE MAQUINARIA, OTROS EQUIPOS Y HERRAMIENTAS.</b>	<b>0.00</b>	<b>106,320.96</b>	<b>106,320.96</b>	<b>106,320.96</b>	<b>106,320.96</b>
Arrendamiento de maquinaria y equipo	0.00	106,320.96	106,320.96	106,320.96	106,320.96
ARRENDAMIENTO DE MAQUINARIA Y EQUIPO	0.00	106,320.96	106,320.96	106,320.96	106,320.96
ARRENDAMIENTO DE ACTIVOS INTANGIBLES.	0.00	0.00	0.00	0.00	0.00
Patentes, derechos de autor, regalías y otros	10,350.00	-10,350.00	0.00	0.00	0.00
PATENTES, DERECHOS DE AUTOR, REGALÍAS Y OTROS	10,350.00	-10,350.00	0.00	0.00	0.00
PATENTES, DERECHOS DE AUTOR, REGALÍAS Y OTROS	10,350.00	-10,350.00	0.00	0.00	0.00
ARRENDAMIENTO FINANCIERO.	0.00	0.00	0.00	0.00	0.00
Arrendamiento financiero	0.00	0.00	0.00	0.00	0.00
OTROS ARRENDAMIENTOS.	556,274.45	3,647,256.57	4,203,531.02	4,203,531.02	4,203,531.02
Arrendamiento de sustancias y productos químicos	0.00	0.00	0.00	0.00	0.00
PIFREAS cargos fijos	0.00	0.00	0.00	0.00	0.00
Otros Arrendamientos	556,274.45	3,647,256.57	4,203,531.02	4,203,531.02	4,203,531.02
<b>GASTO CORRIENTE</b>	<b>556,274.45</b>	<b>3,647,256.57</b>	<b>4,203,531.02</b>	<b>4,203,531.02</b>	<b>4,203,531.02</b>
OTROS ARRENDAMIENTOS	556,274.45	3,647,256.57	4,203,531.02	4,203,531.02	4,203,531.02
SERVICIOS PROFESIONALES, CIENTÍFICOS, TÉCNICOS Y OTROS SERVICIOS.	9,338,308.50	2,395,863.29	11,733,371.79	11,733,371.79	11,733,371.79
SERVICIOS LEGALES, DE CONTABILIDAD, AUDITORIA Y RELACIONADOS.	143,240.99	1,902,887.88	2,046,228.87	2,046,228.87	2,046,228.87
Asesorías asociadas a convenios, tratados o acuerdos	0.00	0.00	0.00	0.00	0.00
Asesorías por controversias en el marco de los tratados internacionales	0.00	0.00	0.00	0.00	0.00
Consultoras para programas o proyectos financiados por organismos internacionales	0.00	0.00	0.00	0.00	0.00
Otras asesorías para la operación de programas	143,240.99	1,902,887.88	2,046,228.87	2,046,228.87	2,046,228.87
<b>GASTO CORRIENTE</b>	<b>143,240.99</b>	<b>1,902,887.88</b>	<b>2,046,228.87</b>	<b>2,046,228.87</b>	<b>2,046,228.87</b>
OTRAS ASESORIAS PARA LA OPERACION DE PROGRAMAS	143,240.99	1,902,887.88	2,046,228.87	2,046,228.87	2,046,228.87
Servicios relacionados con procedimientos jurisdiccionales	0.00	0.00	0.00	0.00	0.00
SERVICIOS DE DISEÑO, ARQUITECTURA, INGENIERIA Y ACTIVIDADES RELACIONADAS.	0.00	0.00	0.00	0.00	0.00
Servicios de diseño, arquitectura, ingeniería y actividades relacionadas	0.00	0.00	0.00	0.00	0.00
SERVICIOS DE CONSULTORIA ADMINISTRATIVA, PROCESOS, TECNICA Y EN TECNOLOGIAS DE LA INFORMACION.	256,400.00	-256,400.00	0.00	0.00	0.00
Servicios de desarrollo de aplicaciones informáticas	256,000.00	-256,000.00	0.00	0.00	0.00
FONDO DE APORT PINFRA SOC MPAL	256,000.00	-256,000.00	0.00	0.00	0.00
SERVICIOS DE CONSULTORIA ADMINISTRATIVA	256,000.00	-256,000.00	0.00	0.00	0.00
SERVICIOS ESTADÍSTICOS Y GEOGRÁFICOS (ELABORACION DE CUS COBERTURA MPAL)	256,000.00	-256,000.00	0.00	0.00	0.00
ELABORACION DE PROYECTO EJECUTIVO	0.00	0.00	0.00	0.00	0.00
Servicios estadísticos y geográficos	0.00	0.00	0.00	0.00	0.00
Servicios relacionados con certificación de procesos	0.00	0.00	0.00	0.00	0.00
Servicios de mantenimiento de aplicaciones informáticas	400.00	-400.00	0.00	0.00	0.00
<b>GASTO CORRIENTE</b>	<b>400.00</b>	<b>-400.00</b>	<b>0.00</b>	<b>0.00</b>	<b>0.00</b>

007130





H. AYUNTAMIENTO MUNICIPAL DE CHILAPA DE ALVAREZ, GRO.  
SECRETARIA DE FINANZAS MUNICIPALES  
CONSOLIDADO

ESTADO ANALÍTICO DEL EJERCICIO DEL PRESUPUESTO DE EGRESOS  
Clasificación por Objeto del Gasto (Capítulo, Concepto, Partida Genérica y Partida Específica)  
DEL 1 DE ENERO AL 31 DE DICIEMBRE DEL 2023



Capítulo Concepto Partida Genérica Partida Específica	Egresos				Subejercicio
	Aprobado	Ampliaciones/ (Reducciones)	Modificado	Devengado	
SERVICIO DE MANTENIMIENTO DE APLICACIONES INFORMATICAS	400.00	-400.00	0.00	0.00	0.00
SERVICIOS DE CAPACITACION	1,725,870.38	-896,850.38	829,020.00	829,020.00	829,020.00
Servicios para capacitación a servidores públicos	1,725,870.38	-896,850.38	829,020.00	829,020.00	829,020.00
<b>GASTO CORRIENTE</b>	75,870.38	-34,110.38	41,760.00	41,760.00	41,760.00
SERVICIOS PARA CAPACITACION A SERVIDORES PUBLICOS	75,870.38	-34,110.38	41,760.00	41,760.00	41,760.00
<b>SEGURIDAD PUBLICA</b>	1,650,000.00	-862,740.00	787,260.00	787,260.00	787,260.00
SERVICIOS PARA CAPACITACION A SERVIDORES PUBLICOS	1,650,000.00	-862,740.00	787,260.00	787,260.00	787,260.00
SERVICIOS DE INVESTIGACION CIENTIFICA Y DESARROLLO.	0.00	0.00	0.00	0.00	0.00
Estudios e investigaciones	0.00	0.00	0.00	0.00	0.00
<b>GASTO CORRIENTE</b>	0.00	0.00	0.00	0.00	0.00
SERVICIOS DE INVESTIGACION CIENTIFICA Y DESARROLLO	0.00	0.00	0.00	0.00	0.00
SERVICIOS DE APOYO ADMINISTRATIVO, TRADUCCION, FOTOCOPIADO E IMPRESION.	0.00	0.00	0.00	0.00	0.00
Servicios relacionados con traducciones	0.00	0.00	0.00	0.00	0.00
Otros servicios comerciales	0.00	0.00	0.00	0.00	0.00
<b>GASTO CORRIENTE</b>	884,238.00	-479,238.00	405,000.00	405,000.00	405,000.00
OTROS SERVICIOS COMERCIALES	84,238.00	-84,238.00	0.00	0.00	0.00
FONDO DE APOY P INFRA SOC MPAL	84,238.00	-84,238.00	0.00	0.00	0.00
<b>SERVICIOS DE APOYO ADMINISTRATIVO</b>	800,000.00	-395,000.00	405,000.00	405,000.00	405,000.00
IMPRESION Y ELABORACION DE MATERIAL INFORMATIVO DERIVADO DE LA OPERACION Y ADMINISTRACION DE LAS DEPENDENCIAS Y ENTIDADES (GACETA)	800,000.00	-395,000.00	405,000.00	405,000.00	405,000.00
Impresiones de documentos oficiales para la prestación de servicios públicos, identificación, formatos administrativos y fiscales, formas valorales, certificados y títulos	800,000.00	-395,000.00	405,000.00	405,000.00	405,000.00
<b>GASTO CORRIENTE</b>	982,569.38	58,157.71	1,040,727.09	1,040,727.09	1,040,727.09
GASTO CORRIENTE	982,569.38	58,157.71	1,040,727.09	1,040,727.09	1,040,727.09
IMPRESIONES DE DOCUMENTOS OFICIALES PARA LA PRESTACION DE SERVICIOS PUBLICOS, IDENTIFICACION, FORMATOS ADMINISTRATIVOS Y FISCALES, FORMAS VALORADAS, CERTIFICADOS Y TITULOS	982,569.38	58,157.71	1,040,727.09	1,040,727.09	1,040,727.09
Impresión y elaboración de material informativo derivado de la operación y administración de las dependencias y entidades	982,569.38	58,157.71	1,040,727.09	1,040,727.09	1,040,727.09
<b>GASTO CORRIENTE</b>	702,451.72	1,198,169.78	1,900,621.50	1,900,621.50	1,900,621.50
IMPRESION Y ELABORACION DE MATERIAL INFORMATIVO DERIVADO DE LA OPERACION Y ADMINISTRACION DE LAS DEPENDENCIAS Y ENTIDADES	702,451.72	1,198,169.78	1,900,621.50	1,900,621.50	1,900,621.50
xxx CUENTA FALTANTE xxx	552,451.72	1,116,943.37	1,669,395.09	1,669,395.09	1,669,395.09
IMPRESION Y ELABORACION DE MATERIAL INFORMATIVO DERIVADO DE LA OPERACION Y ADMINISTRACION DE LAS DEPENDENCIAS Y ENTIDADES	552,451.72	1,116,943.37	1,669,395.09	1,669,395.09	1,669,395.09
Información en medios masivos derivado de la operación y administración de las dependencias y entidades	150,000.00	81,226.41	231,226.41	231,226.41	231,226.41
Servicios de digitalización	150,000.00	81,226.41	231,226.41	231,226.41	231,226.41
<b>SERVICIOS DE PROTECCION Y SEGURIDAD.</b>	0.00	0.00	0.00	0.00	0.00
Gastos de seguridad pública y nacional	0.00	0.00	0.00	0.00	0.00
Gastos en actividades de seguridad y logística del Estado Mayor Presidencial	0.00	0.00	0.00	0.00	0.00
<b>SERVICIOS DE VIGILANCIA.</b>	0.00	0.00	0.00	0.00	0.00
Servicios de vigilancia	0.00	0.00	0.00	0.00	0.00
<b>SERVICIOS PROFESIONALES, CIENTIFICOS Y TECNICOS INTEGRALES.</b>	4,643,537.03	849,785.18	5,493,322.21	5,493,322.21	5,493,322.21
Subcontratación de servicios con terceros	30,000.00	-30,000.00	0.00	0.00	0.00
<b>SEGURIDAD PUBLICA</b>	30,000.00	-30,000.00	0.00	0.00	0.00
SUBCONTRATACION DE SERVICIOS CON TERCEROS	30,000.00	-30,000.00	0.00	0.00	0.00
Proyectos para prestación de servicios	0.00	0.00	0.00	0.00	0.00
Servicios integrales	0.00	0.00	0.00	0.00	0.00
Asignaciones derivadas de proyectos de asociación público privada	0.00	0.00	0.00	0.00	0.00
Servicios integrales en materia de seguridad pública y nacional	0.00	0.00	0.00	0.00	0.00
<b>SEGURIDAD PUBLICA</b>	4,613,537.03	879,785.18	5,493,322.21	5,493,322.21	5,493,322.21
SERVICIOS INTEGRALES EN MATERIAL DE SEGURIDAD PUBLICA Y NACIONAL	4,613,537.03	879,785.18	5,493,322.21	5,493,322.21	5,493,322.21

007131





H. AYUNTAMIENTO MUNICIPAL DE CHILAPA DE ALVAREZ, GRO.  
SECRETARIA DE FINANZAS MUNICIPALES  
CONSOLIDADO



ESTADO ANALITICO DEL EJERCICIO DEL PRESUPUESTO DE EGRESOS  
Clasificación por Objeto del Gasto (Capítulo, Concepto, Partida Genérica y Partida Específica)  
DEL 1 DE ENERO AL 31 DE DICIEMBRE DEL 2023

Capítulo Concepto	Partida Genérica Partida Específica	Egresos			Subejercicio			
		Aprobado	Ampliaciones/ (Reducciones)	Modificado		Devengado	Pagado	
SERVICIOS FINANCIEROS, BANCARIOS Y COMERCIALES.		198,170.89	-76,990.85	121,179.84	107,896.84	107,896.84	13,283.00	
SERVICIOS FINANCIEROS Y BANCARIOS.		84,466.11	-14,546.27	69,919.84	56,636.84	56,636.84	13,283.00	
FONDO DE APORT PIMFRA SOC MPAL		10,998.56	2,281.91	13,281.47	0.00	0.00	13,281.47	
SERVICIOS FINANCIEROS Y BANCARIOS		10,998.56	2,281.91	13,281.47	0.00	0.00	13,281.47	
SERVICIOS FINANCIEROS Y BANCARIOS OBRA 2023		10,998.56	2,281.91	13,281.47	0.00	0.00	13,281.47	
Servicios bancarios y financieros		10,998.56	2,281.91	13,281.47	0.00	0.00	13,281.47	
GASTO CORRIENTE		73,466.55	-16,826.18	56,638.37	56,636.84	56,636.84	13,281.47	1.53
SERVICIOS BANCARIOS Y FINANCIEROS		66,262.22	-14,295.58	52,002.64	52,002.64	52,002.64	13,281.47	0.00
SEGURIDAD PÚBLICA		66,262.22	-14,295.58	52,002.64	52,002.64	52,002.64	13,281.47	0.00
SERVICIOS BANCARIOS Y FINANCIEROS		7,204.33	-2,570.13	4,634.20	4,634.20	4,634.20	13,281.47	0.00
CONVENIOS		7,204.33	-2,570.13	4,634.20	4,634.20	4,634.20	13,281.47	0.00
PROGRAMA HABITAT		0.00	1.53	1.53	0.00	0.00	13,281.47	1.53
COMISIONES BANCARIAS (PROGRAMA HABITAT)		0.00	1.53	1.53	0.00	0.00	13,281.47	1.53
SERVICIOS DE COBRANZA, INVESTIGACION CREDITICIA Y SIMILAR		0.00	1.53	1.53	0.00	0.00	13,281.47	1.53
Servicios de cobranza, investigación crediticia y similar		0.00	0.00	0.00	0.00	0.00	13,281.47	0.00
SERVICIOS DE RECAUDACION, TRASLADO Y CUSTODIA DE VALORES.		0.00	0.00	0.00	0.00	0.00	13,281.47	0.00
Gastos inherentes a la recaudación		0.00	0.00	0.00	0.00	0.00	13,281.47	0.00
SEGUROS DE RESPONSABILIDAD PATRIMONIAL Y FIANZAS.		0.00	0.00	0.00	0.00	0.00	13,281.47	0.00
Seguro de responsabilidad patrimonial del Estado		0.00	0.00	0.00	0.00	0.00	13,281.47	0.00
SEGURO DE BIENES PATRIMONIALES.		0.00	0.00	0.00	0.00	0.00	13,281.47	0.00
Seguros de bienes patrimoniales		0.00	0.00	0.00	0.00	0.00	13,281.47	0.00
GASTO CORRIENTE		109,034.58	-58,574.58	50,460.00	50,460.00	50,460.00	13,281.47	0.00
SEGURO DE BIENES PATRIMONIALES		109,034.58	-58,574.58	50,460.00	50,460.00	50,460.00	13,281.47	0.00
ALMACENAJE, ENVASE Y EMBALAJE.		109,034.58	-58,574.58	50,460.00	50,460.00	50,460.00	13,281.47	0.00
Almacenaje, embalaje y envase		109,034.58	-58,574.58	50,460.00	50,460.00	50,460.00	13,281.47	0.00
FLETES Y MANIOBRAS.		0.00	0.00	0.00	0.00	0.00	13,281.47	0.00
Fletes y maniobras		0.00	0.00	0.00	0.00	0.00	13,281.47	0.00
GASTO CORRIENTE		4,670.00	-3,870.00	800.00	800.00	800.00	13,281.47	0.00
FLETES Y MANIOBRAS		4,670.00	-3,870.00	800.00	800.00	800.00	13,281.47	0.00
COMISIONES POR VENTAS.		4,670.00	-3,870.00	800.00	800.00	800.00	13,281.47	0.00
Comisiones por ventas		4,670.00	-3,870.00	800.00	800.00	800.00	13,281.47	0.00
SERVICIOS FINANCIEROS, BANCARIOS Y COMERCIALES INTEGRALES.		0.00	0.00	0.00	0.00	0.00	13,281.47	0.00
Servicios financieros, bancarios y Comerciales integrales		0.00	0.00	0.00	0.00	0.00	13,281.47	0.00
SERVICIOS DE INSTALACION, REPARACION, MANTENIMIENTO Y CONSERVACION.		0.00	0.00	0.00	0.00	0.00	13,281.47	0.00
CONSERVACION Y MANTENIMIENTO MEJOR DE INMUEBLES.		0.00	0.00	0.00	0.00	0.00	13,281.47	0.00
Mantenimiento y conservación de inmuebles para la prestación de servicios administrativos		0.00	0.00	0.00	0.00	0.00	13,281.47	0.00
GASTO CORRIENTE		7,897.00	-7,897.00	0.00	0.00	0.00	13,281.47	0.00
MANTENIMIENTO Y CONSERVACION DE INMUEBLES PARA LA PRESTACION DE SERVICIOS ADMINISTRATIVOS		3,740.00	-3,740.00	0.00	0.00	0.00	13,281.47	0.00
Mantenimiento y conservación de inmuebles para la prestación de servicios públicos		3,740.00	-3,740.00	0.00	0.00	0.00	13,281.47	0.00
GASTO CORRIENTE		4,157.00	-4,157.00	0.00	0.00	0.00	13,281.47	0.00
MANTENIMIENTO Y CONSERVACION DE INMUEBLES PARA LA PRESTACION DE SERVICIOS PUBLICOS		4,157.00	-4,157.00	0.00	0.00	0.00	13,281.47	0.00
INSTALACION, REPARACION Y MANTENIMIENTO DE MOBILIARIO Y EQUIPO DE ADMINISTRACION, EDUCACIONAL Y RECREATIVO.		56,349.95	150,725.34	207,075.29	207,075.29	207,075.29	13,281.47	0.00
Mantenimiento y conservación de mobiliario y equipo de administración		56,349.95	150,725.34	207,075.29	207,075.29	207,075.29	13,281.47	0.00
GASTO CORRIENTE		56,349.95	150,725.34	207,075.29	207,075.29	207,075.29	13,281.47	0.00
MANTENIMIENTO Y CONSERVACION DE MOBILIARIO Y EQUIPO DE ADMINISTRACION		56,349.95	150,725.34	207,075.29	207,075.29	207,075.29	13,281.47	0.00
CoRam-Contabilidad (Presupuesto completo)		56,349.95	150,725.34	207,075.29	207,075.29	207,075.29	13,281.47	0.00

007132





H. AYUNTAMIENTO MUNICIPAL DE CHILAPA DE ALVAREZ, GRO.  
SECRETARÍA DE FINANZAS MUNICIPALES  
CONSOLIDADO



ESTADO ANALÍTICO DEL EJERCICIO DEL PRESUPUESTO DE EGRESOS  
Clasificación por Objeto del Gasto (Capítulo, Concepto, Partida Genérica y Partida Específica)  
DEL 1 DE ENERO AL 31 DE DICIEMBRE DEL 2023

Capítulo Concepto Partida Genérica Partida Específica	Egresos				Subejercicio
	Aprobado	Ampliaciones/ (Reducciones)	Modificado	Devengado	
INSTALACION, REPARACION Y MANTENIMIENTO DE EQUIPO DE COMPUTO Y TECNOLOGIA DE LA INFORMACION.					
Mantenimiento y conservacion de bienes informaticos	259,186.40	-64,236.00	194,950.40	194,950.40	194,950.40
GASTO CORRIENTE	259,186.40	-64,236.00	194,950.40	194,950.40	194,950.40
MANTENIMIENTO Y CONSERVACION DE BIENES INFORMATICOS	25,561.00	169,389.40	194,950.40	194,950.40	194,950.40
SEGURIDAD PÚBLICA	233,625.40	-233,625.40	0.00	0.00	0.00
MANTENIMIENTO Y CONSERVACION DE BIENES INFORMATICOS	233,625.40	-233,625.40	0.00	0.00	0.00
INSTALACION, REPARACION Y MANTENIMIENTO DE EQUIPO E INSTRUMENTAL MEDICO Y DE LABORATORIO.					
Instalación, reparación y mantenimiento de equipo e instrumental médico y de laboratorio	0.00	0.00	0.00	0.00	0.00
REPARACION Y MANTENIMIENTO DE EQUIPO DE TRANSPORTE.					
Mantenimiento y conservacion de vehiculos terrestres, aereos, maritimos, lacustres y fluviales	4,153,645.42	-486,932.77	3,666,712.65	3,666,711.89	3,666,711.89
GASTO CORRIENTE	4,153,645.42	-486,932.77	3,666,712.65	3,666,711.89	3,666,711.89
MANTENIMIENTO Y CONSERVACION DE VEHICULOS TERRESTRES, AEROS, MARITIMOS, LACUSTRES Y FLUVIALES	203,837.25	-156,837.26	46,999.99	46,999.99	46,999.99
FONDO DE APORT PIMFRA SOC MPAL	2,487,404.45	-1,715,228.77	772,175.68	772,174.92	772,174.92
MANTENIMIENTO Y CONSERVACION DE VEHICULOS TERRESTRES (OBRA PUBLICA)	2,487,404.45	-1,715,228.77	772,175.68	772,174.92	772,174.92
MANTENIMIENTO Y CONSERVACION DE VEHICULOS TERRESTRES, AEROS, MARITIMOS, LACUSTRES Y FLUVIALES.	2,487,404.45	-1,715,228.77	772,175.68	772,174.92	772,174.92
SEGURIDAD PÚBLICA	1,624,403.72	1,385,133.26	2,847,536.98	2,847,536.98	2,847,536.98
MANTENIMIENTO Y CONSERVACION DE VEHICULOS TERRESTRES, AEROS, MARITIMOS, LACUSTRES Y FLUVIALES	1,624,403.72	1,385,133.26	2,847,536.98	2,847,536.98	2,847,536.98
REPARACION Y MANTENIMIENTO DE EQUIPO DE DEFENSA Y SEGURIDAD.					
Reparación y mantenimiento de equipo de defensa y seguridad	0.00	0.00	0.00	0.00	0.00
INSTALACION, REPARACION Y MANTENIMIENTO DE MAQUINARIA, OTROS EQUIPOS Y HERRAMIENTA.					
Reparación y mantenimiento de equipo de defensa y seguridad	22,471.77	28,650.55	51,322.32	51,322.32	51,322.32
Mantenimiento y conservacion de maquinaria y equipo	22,471.77	28,650.55	51,322.32	51,322.32	51,322.32
GASTO CORRIENTE	22,471.77	28,650.55	51,322.32	51,322.32	51,322.32
MANTENIMIENTO Y CONSERVACION DE MAQUINARIA Y EQUIPO	22,471.77	28,650.55	51,322.32	51,322.32	51,322.32
Mantenimiento y conservacion de plantas e instalaciones productivas	0.00	0.00	0.00	0.00	0.00
SERVICIOS DE LIMPIEZA Y MANEJO DE DESECHOS.					
Servicios de lavandería, limpieza e higiene	0.00	0.00	0.00	0.00	0.00
GASTO CORRIENTE	0.00	0.00	0.00	0.00	0.00
SERVICIOS DE LAVANDERIA, LIMPIEZA E HIGIENE	11,299.00	11,299.00	11,299.00	11,299.00	11,299.00
SERVICIOS DE JARDINERIA Y FUMIGACION.	0.00	0.00	0.00	0.00	0.00
Servicios de jardinería y fumigación	930.00	13,339.16	14,269.16	14,269.16	14,269.16
GASTO CORRIENTE	930.00	13,339.16	14,269.16	14,269.16	14,269.16
SERVICIOS DE JARDINERIA Y FUMIGACION	930.00	13,339.16	14,269.16	14,269.16	14,269.16
SERVICIOS DE COMUNICACION SOCIAL Y PUBLICIDAD.					
DIFUSION POR RADIO, TELEVISION Y OTROS MEDIOS DE MENSAJES SOBRE PROGRAMAS Y ACTIVIDADES GUBERNAMENTALES.	394,057.02	-199,145.77	194,921.25	194,921.25	194,921.25
Difusión de mensajes sobre programas y actividades gubernamentales	229,872.02	-34,950.77	194,921.25	194,921.25	194,921.25
GASTO CORRIENTE	229,872.02	-34,950.77	194,921.25	194,921.25	194,921.25
DIFUSION POR RADIO, TELEVISION Y OTROS MEDIOS DE MENSAJES SOBRE PROGRAMAS Y ACTIVIDADES GUBERNAMENTALES	229,872.02	-34,950.77	194,921.25	194,921.25	194,921.25
DIFUSION POR RADIO, TELEVISION Y OTROS MEDIOS DE MENSAJES COMERCIALES PARA PROMOVER LA VENTA DE BIENES O SERVICIOS.					
Difusión de mensajes comerciales para promover la venta de productos o servicios	0.00	0.00	0.00	0.00	0.00
SERVICIOS DE CREATIVIDAD, PREPRODUCCION Y PRODUCCION DE PUBLICIDAD, EXCEPTO INTERNET.					
Servicios de creatividad, preproducción y producción de publicidad, excepto Internet	11,410.00	-11,410.00	0.00	0.00	0.00
SERVICIOS DE REVELADO DE FOTOGRAFIAS.					
Servicios de revelado de fotografías	11,410.00	-11,410.00	0.00	0.00	0.00
GASTO CORRIENTE	11,410.00	-11,410.00	0.00	0.00	0.00
SERVICIOS DE REVELADO DE FOTOGRAFIAS	11,410.00	-11,410.00	0.00	0.00	0.00

007133





H. AYUNTAMIENTO MUNICIPAL DE CHILAPA DE ALVAREZ, GRO.  
SECRETARIA DE FINANZAS MUNICIPALES  
CONSOLIDADO



ESTADO ANALITICO DEL EJERCICIO DEL PRESUPUESTO DE EGRESOS  
Clasificación por Objeto del Gasto (Capítulo, Concepto, Partida Genérica y Partida Específica)  
DEL 1 DE ENERO AL 31 DE DICIEMBRE DEL 2023

Capítulo Concepto Partida Genérica Partida Específica	Egresos				Subejercicio
	Aprobado	Ampliaciones/ (Reducciones)	Modificado	Devengado	
<b>SERVICIOS DE LA INDUSTRIA FILMICA, DEL SONIDO Y DEL VIDEO.</b>					
Servicios de la industria filmica, del sonido y del video	152,785.00	-152,785.00	0.00	0.00	0.00
<b>GASTO CORRIENTE</b>					
SERVICIOS DE LA INDUSTRIA FILMICA, DEL SONIDO Y DEL VIDEO	152,785.00	-152,785.00	0.00	0.00	0.00
SERVICIO DE CREACION Y DIFUSION DE CONTENIDO EXCLUSIVAMENTE A TRAVES DE INTERNET.	152,785.00	-152,785.00	0.00	0.00	0.00
Servicio de creaci3n y difusi3n de contenido exclusivamente a trav3s de Internet	0.00	0.00	0.00	0.00	0.00
<b>OTROS SERVICIOS DE INFORMACION.</b>					
Servicios relacionados con monitoreo de informaci3n en medios masivos	0.00	0.00	0.00	0.00	0.00
<b>SERVICIOS DE TRASLADO Y VIATICOS.</b>					
<b>PASAJES AEREOS.</b>	795,187.54	-394,271.54	404,916.00	404,916.00	404,916.00
Pasajes aereos nacionales para labores en campo y de supervisi3n	0.00	0.00	0.00	0.00	0.00
Pasajes aereos nacionales asociados a los programas de seguridad publica y nacional	0.00	0.00	0.00	0.00	0.00
Pasajes aereos nacionales asociados a desastres naturales	0.00	0.00	0.00	0.00	0.00
Pasajes aereos nacionales para servidores p3blicos de mando en el desempe3o de comisiones y funciones oficiales	0.00	0.00	0.00	0.00	0.00
Pasajes aereos internacionales asociados a los programas de seguridad publica y nacional	0.00	0.00	0.00	0.00	0.00
Pasajes aereos internacionales para servidores p3blicos en el desempe3o de comisiones y funciones oficiales	0.00	0.00	0.00	0.00	0.00
<b>PASAJES TERRESTRES.</b>					
Pasajes terrestres nacionales para labores en campo y de supervisi3n	38,540.00	-38,540.00	0.00	0.00	0.00
Pasajes terrestres nacionales asociados a desastres naturales	8,540.00	-8,540.00	0.00	0.00	0.00
<b>GASTO CORRIENTE</b>					
PASAJES TERRESTRES NACIONALES PARA LABORES DE CAMPO Y SUPERVISI3N	8,540.00	-8,540.00	0.00	0.00	0.00
Pasajes terrestres nacionales asociados a los programas de seguridad publica y nacional	30,000.00	-30,000.00	0.00	0.00	0.00
<b>xxx CUENTA FALTANTE xxx</b>					
PASAJES TERRESTRES NACIONALES ASOCIADOS A LOS PROGRAMAS DE SEGURIDAD PUBLICA Y NACIONAL	30,000.00	-30,000.00	0.00	0.00	0.00
Pasajes terrestres nacionales asociados a desastres naturales	0.00	0.00	0.00	0.00	0.00
Pasajes terrestres nacionales para labores en campo y de supervisi3n	0.00	0.00	0.00	0.00	0.00
Pasajes terrestres internacionales asociados a los programas de seguridad publica y nacional	0.00	0.00	0.00	0.00	0.00
Pasajes terrestres internacionales para servidores p3blicos en el desempe3o de comisiones y funciones oficiales	0.00	0.00	0.00	0.00	0.00
Pasajes terrestres internacionales por medio electr3nico	0.00	0.00	0.00	0.00	0.00
<b>PASAJES MARITIMOS, LACUSTRES Y FLUVIALES.</b>					
Pasajes maritimos, lacustres y fluviales para labores en campo y de supervisi3n	0.00	0.00	0.00	0.00	0.00
Pasajes maritimos, lacustres y fluviales asociados a los programas de seguridad publica y nacional	0.00	0.00	0.00	0.00	0.00
Pasajes maritimos, lacustres y fluviales asociados a desastres naturales	0.00	0.00	0.00	0.00	0.00
Pasajes maritimos, lacustres y fluviales para servidores p3blicos de mando en el desempe3o de comisiones y funciones oficiales	0.00	0.00	0.00	0.00	0.00
<b>AUTOTRANSPORTE.</b>					
Autotransporte	0.00	0.00	0.00	0.00	0.00
<b>VIATICOS EN EL PAIS.</b>					
Viaticos nacionales para labores en campo y de supervisi3n	13,140.00	-13,140.00	0.00	0.00	0.00
Viaticos nacionales asociados a los programas de seguridad publica y nacional	8,500.00	-8,500.00	0.00	0.00	0.00
<b>xxx CUENTA FALTANTE xxx</b>					
VIATICOS NACIONALES ASOCIADOS A LOS PROGRAMAS DE SEGURIDAD PUBLICA Y NACIONAL	8,500.00	-8,500.00	0.00	0.00	0.00
Viaticos nacionales asociados a desastres naturales	0.00	0.00	0.00	0.00	0.00
Viaticos nacionales para servidores p3blicos en el desempe3o de funciones oficiales	4,640.00	-4,640.00	0.00	0.00	0.00
<b>GASTO CORRIENTE</b>					
VIATICOS NACIONALES PARA SERVIDORES PUBLICOS EN EL DESEMPE3O DE FUNCIONES OFICIALES	4,640.00	-4,640.00	0.00	0.00	0.00
VIATICOS EN EL EXTRANJERO.	0.00	0.00	0.00	0.00	0.00

007134





H. AYUNTAMIENTO MUNICIPAL DE CHILAPA DE ALVAREZ, GRO.  
SECRETARIA DE FINANZAS MUNICIPALES  
CONSOLIDADO



ESTADO ANALÍTICO DEL EJERCICIO DEL PRESUPUESTO DE EGRESOS  
Clasificación por Objeto del Gasto (Capítulo, Concepto, Partida Genérica y Partida Específica)  
DEL 1 DE ENERO AL 31 DE DICIEMBRE DEL 2023

Capítulo Concepto Partida Genérica Partida Específica	Egresos				Subejercicio
	Aprobado	Ampliaciones/ (Reducciones)	Modificado	Devengado	
Viticos en el extranjero asociados a los programas de seguridad pública y nacional	0.00	0.00	0.00	0.00	0.00
Viticos en el extranjero para servidores públicos en el desempeño de comisiones y funciones oficiales	0.00	0.00	0.00	0.00	0.00
<b>GASTOS DE INSTALACION Y TRASLADO DE MENAJE.</b>	0.00	0.00	0.00	0.00	0.00
Instalación del personal federal	0.00	0.00	0.00	0.00	0.00
<b>SERVICIOS INTEGRALES DE TRASLADO Y VIATICOS.</b>	745,887.54	-340,971.54	404,916.00	404,916.00	404,916.00
Servicios integrales nacionales para servidores públicos en el desempeño de comisiones y funciones oficiales	745,887.54	-340,971.54	404,916.00	404,916.00	404,916.00
<b>SERVICIOS INTEGRALES NACIONALES PARA SERVIDORES PUBLICOS EN EL DESEMPEÑO DE COMISIONES Y FUNCIONES OFICIALES</b>	745,887.54	-340,971.54	404,916.00	404,916.00	404,916.00
Servicios integrales en el extranjero para servidores públicos en el desempeño de comisiones y funciones oficiales	0.00	0.00	0.00	0.00	0.00
<b>OTROS SERVICIOS DE TRASLADO Y HOSPEDAJE.</b>	1,620.00	-1,620.00	0.00	0.00	0.00
Gastos para operativos y trabajos de campo en áreas rurales	1,620.00	-1,620.00	0.00	0.00	0.00
<b>GASTO CORRIENTE</b>	1,620.00	-1,620.00	0.00	0.00	0.00
<b>GASTOS PARA OPERATIVOS Y TRABAJOS DE CAMPO EN AREAS RURALES</b>	1,620.00	-1,620.00	0.00	0.00	0.00
<b>SERVICIOS OFICIALES.</b>	3,763,885.62	4,171,115.65	7,935,001.27	7,935,001.27	7,935,001.27
<b>GASTOS DE CEREMONIAL.</b>	0.00	0.00	0.00	0.00	0.00
Gastos de ceremonial del titular del Ejecutivo Federal	0.00	0.00	0.00	0.00	0.00
Gastos de ceremonial de los titulares de las dependencias y entidades	0.00	0.00	0.00	0.00	0.00
Gastos inherentes a la investidura presidencial	0.00	0.00	0.00	0.00	0.00
<b>GASTOS DE ORDEN SOCIAL Y CULTURAL.</b>	0.00	0.00	0.00	0.00	0.00
Gastos de orden social	0.00	0.00	0.00	0.00	0.00
<b>GASTO CORRIENTE</b>	3,491,735.62	3,084,245.65	6,575,981.27	6,575,981.27	6,575,981.27
<b>GASTOS DE ORDEN SOCIAL</b>	3,491,735.62	3,084,245.65	6,575,981.27	6,575,981.27	6,575,981.27
xxx CUENTA FALTANTE xxx	2,996,044.72	3,429,298.55	6,425,303.27	6,425,303.27	6,425,303.27
<b>GASTOS DE ORDEN SOCIAL</b>	2,996,044.72	3,429,298.55	6,425,303.27	6,425,303.27	6,425,303.27
<b>CONGRESOS Y CONVENCIONES.</b>	495,690.90	-345,012.90	150,678.00	150,678.00	150,678.00
Congresos y convenciones	495,690.90	-345,012.90	150,678.00	150,678.00	150,678.00
<b>EXPOSICIONES.</b>	0.00	0.00	0.00	0.00	0.00
Exposiciones	0.00	0.00	0.00	0.00	0.00
<b>GASTOS DE REPRESENTACION.</b>	272,150.00	1,086,870.00	1,359,020.00	1,359,020.00	1,359,020.00
Gastos para alimentación de servidores públicos de mando	272,150.00	1,086,870.00	1,359,020.00	1,359,020.00	1,359,020.00
<b>GASTO CORRIENTE</b>	272,150.00	1,086,870.00	1,359,020.00	1,359,020.00	1,359,020.00
<b>GASTOS PARA ALIMENTACION DE SERVIDORES PUBLICOS DE MANDO</b>	272,150.00	1,086,870.00	1,359,020.00	1,359,020.00	1,359,020.00
<b>OTROS SERVICIOS GENERALES.</b>	272,150.00	1,086,870.00	1,359,020.00	1,359,020.00	1,359,020.00
<b>SERVICIOS FUNERARIOS Y DE CEMENTERIOS.</b>	1,332,120.39	6,074,123.55	7,326,249.94	7,326,249.94	7,326,249.94
Funerales y pagas de defunción	0.00	0.00	0.00	0.00	0.00
<b>IMPUESTOS Y DERECHOS.</b>	357,030.00	1,610,677.00	2,167,707.00	2,167,707.00	2,167,707.00
Impuestos y derechos de exportación	25,000.00	1,375,751.00	1,400,751.00	1,400,751.00	1,400,751.00
xxx CUENTA FALTANTE xxx	25,000.00	1,375,751.00	1,400,751.00	1,400,751.00	1,400,751.00
<b>IMPUESTOS Y DERECHOS</b>	25,000.00	1,375,751.00	1,400,751.00	1,400,751.00	1,400,751.00
Otros impuestos y derechos	332,030.00	434,926.00	766,956.00	766,956.00	766,956.00
<b>GASTO CORRIENTE</b>	332,030.00	434,926.00	766,956.00	766,956.00	766,956.00
<b>OTROS IMPUESTOS Y DERECHOS</b>	332,030.00	434,926.00	766,956.00	766,956.00	766,956.00
<b>IMPUESTOS Y DERECHOS DE IMPORTACION.</b>	0.00	0.00	0.00	0.00	0.00
Impuestos y derechos de importación	0.00	0.00	0.00	0.00	0.00
<b>SENECIAS Y RESOLUCIONES POR AUTORIDAD COMPETENTE.</b>	0.00	13,122.48	13,122.48	13,122.48	13,122.48
<b>CoRam-Contabilidad (Presupuesto completo)</b>	0.00	13,122.48	13,122.48	13,122.48	13,122.48

007135





H. AYUNTAMIENTO MUNICIPAL DE CHILAPA DE ALVAREZ, GRO.  
SECRETARIA DE FINANZAS MUNICIPALES  
CONSOLIDADO

ESTADO ANALITICO DEL EJERCICIO DEL PRESUPUESTO DE EGRESOS  
Clasificación por Objeto del Gasto (Capítulo, Concepto, Partida Genérica y Partida Específica)  
DEL 1 DE ENERO AL 31 DE DICIEMBRE DEL 2023



Capítulo Concepto Partida Genérica Partida Específica	Egresos				Subejercicio	
	Aprobado	Ampliaciones/ (Reducciones)	Modificado	Devengado		Pagado
Erogaciones por resoluciones por autoridad competente	0.00	13,122.48	13,122.48	13,122.48	13,122.48	0.00
<b>SEGURIDAD PUBLICA</b>	0.00	13,122.48	13,122.48	13,122.48	13,122.48	0.00
EROGACIONES POR RESOLUCIONES POR AUTORIDAD COMPETENTE	0.00	13,122.48	13,122.48	13,122.48	13,122.48	0.00
Infermizaciones por expropiación de predios	0.00	0.00	0.00	0.00	0.00	0.00
Otras asignaciones derivadas de resoluciones de ley	0.00	0.00	0.00	0.00	0.00	0.00
<b>PENAS, MULTAS, ACCESORIOS Y ACTUALIZACIONES.</b>	671,248.07	1,822,621.39	2,493,869.46	2,493,869.46	2,493,869.46	0.00
Penas, multas, accesorios y actualizaciones	671,248.07	1,822,621.39	2,493,869.46	2,493,869.46	2,493,869.46	0.00
<b>GASTO CORRIENTE</b>	671,248.07	1,822,621.39	2,493,869.46	2,493,869.46	2,493,869.46	0.00
PENAS, MULTAS, ACCESORIOS Y ACTUALIZACIONES.	671,248.07	1,822,621.39	2,493,869.46	2,493,869.46	2,493,869.46	0.00
OTROS GASTOS POR RESPONSABILIDADES.	0.00	0.00	0.00	0.00	0.00	0.00
Pérdidas del erario federal	0.00	0.00	0.00	0.00	0.00	0.00
Otros gastos por responsabilidades	0.00	0.00	0.00	0.00	0.00	0.00
<b>UTILIDADES.</b>	0.00	0.00	0.00	0.00	0.00	0.00
Erogaciones por pago de utilidades	0.00	0.00	0.00	0.00	0.00	0.00
<b>IMPUESTO SOBRE NOMINAS Y OTROS QUE SE DERIVEN DE UNA RELACION LABORAL.</b>	223,842.32	2,427,706.68	2,651,551.00	2,651,551.00	2,651,551.00	0.00
Impuesto sobre nóminas	223,842.32	2,427,706.68	2,651,551.00	2,651,551.00	2,651,551.00	0.00
<b>GASTO CORRIENTE</b>	223,842.32	2,427,706.68	2,651,551.00	2,651,551.00	2,651,551.00	0.00
IMPUESTO SOBRE NOMINA	223,842.32	2,427,706.68	2,651,551.00	2,651,551.00	2,651,551.00	0.00
OTROS SERVICIOS GENERALES.	0.00	0.00	0.00	0.00	0.00	0.00
Gastos de las Comisiones Internacionales de Límites y Aguas	0.00	0.00	0.00	0.00	0.00	0.00
Gastos de las oficinas del Servicio Exterior Mexicano	0.00	0.00	0.00	0.00	0.00	0.00
(Derogado) Partida derogada DOF 27-12-2011	0.00	0.00	0.00	0.00	0.00	0.00
Participaciones en Organos de Gobierno	0.00	0.00	0.00	0.00	0.00	0.00
Actividades de Coordinación con el Presidente Electo	0.00	0.00	0.00	0.00	0.00	0.00
Servicios Corporativos prestados por las Entidades Paraestatales a sus Organismos	0.00	0.00	0.00	0.00	0.00	0.00
Erogaciones por cuenta de terceros	0.00	0.00	0.00	0.00	0.00	0.00
Erogaciones recuperables	0.00	0.00	0.00	0.00	0.00	0.00
Apertura de Fondo Rotatorio	0.00	0.00	0.00	0.00	0.00	0.00
<b>TRANSFERENCIAS INTERNAS Y ASIGNACIONES AL SECTOR PUBLICO.</b>	5,193,743.34	13,173,582.43	18,367,325.77	18,367,325.77	18,367,325.77	0.00
ASIGNACIONES INTERNAS OTORGADAS A ENTIDADES PARAESTATALES Y OTRAS AYUDAS.	0.00	0.00	0.00	0.00	0.00	0.00
ASIGNACIONES PRESUPUESTARIAS AL PODER EJECUTIVO.	0.00	0.00	0.00	0.00	0.00	0.00
Asignaciones presupuestarias al Poder Ejecutivo	0.00	0.00	0.00	0.00	0.00	0.00
ASIGNACIONES PRESUPUESTARIAS AL PODER LEGISLATIVO.	0.00	0.00	0.00	0.00	0.00	0.00
Asignaciones presupuestarias al Poder Legislativo	0.00	0.00	0.00	0.00	0.00	0.00
ASIGNACIONES PRESUPUESTARIAS AL PODER JUDICIAL.	0.00	0.00	0.00	0.00	0.00	0.00
Asignaciones presupuestarias al Poder Judicial	0.00	0.00	0.00	0.00	0.00	0.00
ASIGNACIONES PRESUPUESTARIAS A ORGANISMOS AUTONOMOS.	0.00	0.00	0.00	0.00	0.00	0.00
Asignaciones presupuestarias a Organismos Autonomos	0.00	0.00	0.00	0.00	0.00	0.00
<b>TRANSFERENCIAS INTERNAS OTORGADAS A ENTIDADES PARAESTATALES NO EMPRESARIALES Y NO FINANCIERAS.</b>	0.00	0.00	0.00	0.00	0.00	0.00
Transferencias para cubrir el déficit de operación y los gastos de administración asociados al otorgamiento de subsidios	0.00	0.00	0.00	0.00	0.00	0.00
<b>TRANSFERENCIAS INTERNAS OTORGADAS A ENTIDADES PARAESTATALES EMPRESARIALES Y NO FINANCIERAS.</b>	0.00	0.00	0.00	0.00	0.00	0.00
Transferencias a entidades empresariales no financieras derivadas de la obtención de derechos	0.00	0.00	0.00	0.00	0.00	0.00
<b>TRANSFERENCIAS INTERNAS OTORGADAS A FIDEICOMISOS PUBLICOS EMPRESARIALES Y NO FINANCIEROS.</b>	0.00	0.00	0.00	0.00	0.00	0.00
Transferencias internas otorgadas a fideicomisos públicos empresariales y no financieros	0.00	0.00	0.00	0.00	0.00	0.00













H. AYUNTAMIENTO MUNICIPAL DE CHILAPA DE ALVAREZ, GRO.  
SECRETARÍA DE FINANZAS MUNICIPALES  
CONSOLIDADO



ESTADO ANALÍTICO DEL EJERCICIO DEL PRESUPUESTO DE EGRESOS  
Clasificación por Objeto del Gasto (Capítulo, Concepto, Partida Genérica y Partida Específica)  
DEL 1 DE ENERO AL 31 DE DICIEMBRE DEL 2023

Capítulo Concepto Partida Genérica Partida Específica	Egresos				Subejercicio
	Aprobado	Ampliaciones/ (Reducciones)	Modificado	Devengado	
Ayudas sociales a instituciones de enseñanza	680,712.00	-680,712.00	0.00	0.00	0.00
<b>GASTO CORRIENTE</b>	680,712.00	-680,712.00	0.00	0.00	0.00
AYUDAS SOCIALES A INSTITUCIONES DE ENSEÑANZA	680,712.00	-680,712.00	0.00	0.00	0.00
AYUDAS SOCIALES A ACTIVIDADES CIENTÍFICAS O ACADÉMICAS.	0.00	0.00	0.00	0.00	0.00
Apoyos a la investigación científica y tecnológica de instituciones académicas y sector público	0.00	0.00	0.00	0.00	0.00
Apoyos a la investigación científica y tecnológica en instituciones sin fines de lucro	0.00	0.00	0.00	0.00	0.00
AYUDAS SOCIALES A INSTITUCIONES SIN FINES DE LUCRO.	0.00	0.00	0.00	0.00	0.00
Ayudas sociales a instituciones sin fines de lucro	0.00	0.00	0.00	0.00	0.00
AYUDAS SOCIALES A COOPERATIVAS.	0.00	0.00	0.00	0.00	0.00
Ayudas sociales a cooperativas	0.00	0.00	0.00	0.00	0.00
AYUDAS SOCIALES A ENTIDADES DE INTERÉS PÚBLICO.	0.00	0.00	0.00	0.00	0.00
Ayudas sociales a entidades de interés público	0.00	0.00	0.00	0.00	0.00
AYUDAS POR DESASTRES NATURALES Y OTROS SINIESTROS.	0.00	0.00	0.00	0.00	0.00
Mercancías para su distribución a la población	0.00	0.00	0.00	0.00	0.00
PENSIONES Y JUBILACIONES.	0.00	0.00	0.00	0.00	0.00
PENSIONES.	0.00	0.00	0.00	0.00	0.00
Pensiones	0.00	0.00	0.00	0.00	0.00
JUBILACIONES.	0.00	0.00	0.00	0.00	0.00
Pago de pensiones y jubilaciones	0.00	0.00	0.00	0.00	0.00
Pago de pensiones y jubilaciones contractuales	0.00	0.00	0.00	0.00	0.00
Transferencias para el pago de pensiones y jubilaciones	0.00	0.00	0.00	0.00	0.00
OTRAS PENSIONES Y JUBILACIONES.	0.00	0.00	0.00	0.00	0.00
Pago de sumas aseguradas	0.00	0.00	0.00	0.00	0.00
Prestaciones económicas distintas de pensiones y jubilaciones	0.00	0.00	0.00	0.00	0.00
TRANSFERENCIAS A FIDEICOMISOS, MANDATOS Y OTROS ANALOGOS.	0.00	0.00	0.00	0.00	0.00
TRANSFERENCIAS A FIDEICOMISOS DEL PODER EJECUTIVO.	0.00	0.00	0.00	0.00	0.00
Aportaciones a fideicomisos públicos	0.00	0.00	0.00	0.00	0.00
Aportaciones a mandatos públicos	0.00	0.00	0.00	0.00	0.00
TRANSFERENCIAS A FIDEICOMISOS DEL PODER LEGISLATIVO.	0.00	0.00	0.00	0.00	0.00
Transferencias a fideicomisos del Poder Legislativo	0.00	0.00	0.00	0.00	0.00
TRANSFERENCIAS A FIDEICOMISOS DEL PODER JUDICIAL.	0.00	0.00	0.00	0.00	0.00
(Derogada) Partida derogada DOF 27-12-2011	0.00	0.00	0.00	0.00	0.00
TRANSFERENCIAS A FIDEICOMISOS PÚBLICOS DE ENTIDADES PARAESTATALES NO EMPRESARIALES Y NO FINANCIERAS.	0.00	0.00	0.00	0.00	0.00
Transferencias a fideicomisos públicos de entidades paraestatales no empresariales y no financieras	0.00	0.00	0.00	0.00	0.00
TRANSFERENCIAS A FIDEICOMISOS PÚBLICOS DE ENTIDADES PARAESTATALES EMPRESARIALES Y NO FINANCIERAS.	0.00	0.00	0.00	0.00	0.00
Transferencias a fideicomisos públicos de entidades paraestatales empresariales y no financieras	0.00	0.00	0.00	0.00	0.00
TRANSFERENCIAS A FIDEICOMISOS DE INSTITUCIONES PÚBLICAS FINANCIERAS.	0.00	0.00	0.00	0.00	0.00
Transferencias a fideicomisos de instituciones públicas financieras	0.00	0.00	0.00	0.00	0.00
OTRAS TRANSFERENCIAS A FIDEICOMISOS.	0.00	0.00	0.00	0.00	0.00
Otras transferencias a fideicomisos	0.00	0.00	0.00	0.00	0.00
TRANSFERENCIAS A LA SEGURIDAD SOCIAL.	0.00	0.00	0.00	0.00	0.00
TRANSFERENCIAS POR OBLIGACION DE LEY.	0.00	0.00	0.00	0.00	0.00
Transferencias para cuotas y aportaciones de seguridad social para el IMSS, ISSSTE e ISSFAM por obligación del Estado	0.00	0.00	0.00	0.00	0.00
Transferencias para cuotas y aportaciones a los seguros de retiro, cesantía en edad avanzada y vejez	0.00	0.00	0.00	0.00	0.00
DONATIVOS.	0.00	0.00	0.00	0.00	0.00

007139



H. AYUNTAMIENTO MUNICIPAL DE CHILAPA DE ALVAREZ, GRO.  
SECRETARIA DE FINANZAS MUNICIPALES  
CONSOLIDADO



ESTADO ANALITICO DEL EJERCICIO DEL PRESUPUESTO DE EGRESOS  
Clasificación por Objeto del Gasto (Capítulo, Concepto, Partida Genérica y Partida Específica)  
DEL 1 DE ENERO AL 31 DE DICIEMBRE DEL 2023

Capítulo Concepto Partida Genérica Partida Específica	Egresos				Subejercicio
	Aprobado	Ampliaciones/ (Reducciones)	Modificado	Devengado	
<b>DONATIVOS A INSTITUCIONES SIN FINES DE LUCRO.</b>	0.00	0.00	0.00	0.00	0.00
Donativos a instituciones sin fines de lucro	0.00	0.00	0.00	0.00	0.00
<b>DONATIVOS A ENTIDADES FEDERATIVAS.</b>	0.00	0.00	0.00	0.00	0.00
Donativos a entidades federativas o municipios	0.00	0.00	0.00	0.00	0.00
<b>DONATIVOS A FIDEICOMISOS PRIVADOS.</b>	0.00	0.00	0.00	0.00	0.00
Donativos a fideicomisos privados	0.00	0.00	0.00	0.00	0.00
<b>DONATIVOS A FIDEICOMISOS ESTATALES.</b>	0.00	0.00	0.00	0.00	0.00
Donativos a fideicomisos estatales	0.00	0.00	0.00	0.00	0.00
<b>DONATIVOS INTERNACIONALES.</b>	0.00	0.00	0.00	0.00	0.00
Donativos internacionales	0.00	0.00	0.00	0.00	0.00
<b>TRANSFERENCIAS AL EXTERIOR.</b>	0.00	0.00	0.00	0.00	0.00
<b>TRANSFERENCIAS PARA GOBIERNOS EXTRANJEROS.</b>	0.00	0.00	0.00	0.00	0.00
Transferencias para gobiernos extranjeros	0.00	0.00	0.00	0.00	0.00
<b>TRANSFERENCIAS PARA ORGANISMOS INTERNACIONALES.</b>	0.00	0.00	0.00	0.00	0.00
Cuotas y aportaciones a organismos internacionales	0.00	0.00	0.00	0.00	0.00
Otras aportaciones internacionales	0.00	0.00	0.00	0.00	0.00
<b>TRANSFERENCIAS PARA EL SECTOR PRIVADO EXTERNO.</b>	0.00	0.00	0.00	0.00	0.00
Transferencias para el sector privado externo	0.00	0.00	0.00	0.00	0.00
<b>BIENES MUEBLES, INMUEBLES E INTANGIBLES.</b>	1,245,513.01	2,183,017.89	3,426,530.90	3,426,530.90	3,426,530.90
<b>MOBILIARIO Y EQUIPO DE ADMINISTRACION.</b>	13,440.01	344,454.98	357,894.99	357,894.99	357,894.99
<b>MUEBLES DE OFICINA Y ESTANTERIA.</b>	6,840.00	237,659.96	244,499.96	244,499.96	244,499.96
Mobiliario	6,840.00	237,659.96	244,499.96	244,499.96	244,499.96
<b>GASTO CORRIENTE</b>	6,840.00	237,659.96	244,499.96	244,499.96	244,499.96
<b>MOBILIARIO (MESAS)</b>	6,840.00	180,159.96	186,999.96	186,999.96	186,999.96
Muebles, excepto de oficina y estantería	6,840.00	180,159.96	186,999.96	186,999.96	186,999.96
<b>MUEBLES, EXCEPTO DE OFICINA Y ESTANTERIA.</b>	0.00	57,500.00	57,500.00	57,500.00	57,500.00
Muebles, excepto de oficina y estantería	0.00	57,500.00	57,500.00	57,500.00	57,500.00
<b>BIENES ARTISTICOS, CULTURALES Y CIENTIFICOS.</b>	0.00	0.00	0.00	0.00	0.00
Bienes artísticos y culturales	0.00	0.00	0.00	0.00	0.00
<b>OBJETOS DE VALOR.</b>	0.00	0.00	0.00	0.00	0.00
Objetos de valor	0.00	0.00	0.00	0.00	0.00
<b>EQUIPO DE COMPUTO Y DE TECNOLOGIAS DE LA INFORMACION.</b>	2,820.00	13,579.99	16,399.99	16,399.99	16,399.99
Bienes informáticos	2,820.00	13,579.99	16,399.99	16,399.99	16,399.99
<b>GASTO CORRIENTE</b>	2,820.00	-2,820.00	0.00	0.00	0.00
<b>BIENES INFORMATICOS</b>	2,820.00	-2,820.00	0.00	0.00	0.00
<b>SEGURIDAD PUBLICA</b>	0.00	16,399.99	16,399.99	16,399.99	16,399.99
TARJETA DE VIDEO GIGABYTE 1	0.00	4,100.00	4,100.00	4,100.00	4,100.00
TARJETA DE VIDEO GIGABYTE 2	0.00	4,100.00	4,100.00	4,100.00	4,100.00
TARJETA DE VIDEO GIGABYTE 3	0.00	4,100.00	4,100.00	4,100.00	4,100.00
TARJETA DE VIDEO GIGABYTE 4	0.00	4,099.99	4,099.99	4,099.99	4,099.99
<b>OTROS MOBILIARIOS Y EQUIPOS DE ADMINISTRACION.</b>	3,760.01	93,215.03	96,995.04	96,995.04	96,995.04
Equipo de administración	3,760.01	93,215.03	96,995.04	96,995.04	96,995.04
<b>GASTO CORRIENTE</b>	3,760.01	86,220.03	90,000.04	90,000.04	90,000.04
<b>EQUIPO DE ADMINISTRACION</b>	3,760.01	86,220.03	90,000.04	90,000.04	90,000.04
EQUIPO DE ADMINISTRACION (TODOS)	3,760.01	86,220.03	90,000.04	90,000.04	90,000.04
<b>TOTAL</b>	0.00	9,000.00	9,000.00	9,000.00	9,000.00

007140









H. AYUNTAMIENTO MUNICIPAL DE CHILAPA DE ALVAREZ, GRO.  
SECRETARIA DE FINANZAS MUNICIPALES  
CONSOLIDADO

ESTADO ANALITICO DEL EJERCICIO DEL PRESUPUESTO DE EGRESOS  
Clasificación por Objeto del Gasto (Capítulo, Concepto, Partida Genérica y Partida Específica)  
DEL 1 DE ENERO AL 31 DE DICIEMBRE DEL 2023

Capítulo Concepto Partida Genérica Partida Específica	Egresos				Subejercicio
	Aprobado	Ampliaciones/ (Reducciones)	Modificado	Devengado	
<b>EQUIPO AEROSPACIAL.</b>	0.00	0.00	0.00	0.00	0.00
Vehículos y equipo aéreo, para la ejecución de programas de seguridad pública y nacional	0.00	0.00	0.00	0.00	0.00
Vehículos y equipo aéreo, destinados exclusivamente para desastres naturales	0.00	0.00	0.00	0.00	0.00
Vehículos y equipo aéreo, destinados a servicios públicos y la operación de programas públicos	0.00	0.00	0.00	0.00	0.00
<b>EQUIPO FERROVIARIO.</b>	0.00	0.00	0.00	0.00	0.00
Equipo ferroviario	0.00	0.00	0.00	0.00	0.00
<b>EMBARCACIONES.</b>	0.00	0.00	0.00	0.00	0.00
Vehículos y equipo marítimo, para la ejecución de programas de seguridad pública y nacional	0.00	0.00	0.00	0.00	0.00
Vehículos y equipo marítimo, destinados a servicios públicos y la operación de programas públicos	0.00	0.00	0.00	0.00	0.00
Construcción de embarcaciones	0.00	0.00	0.00	0.00	0.00
Otros equipos de transporte	0.00	0.00	0.00	0.00	0.00
<b>EQUIPO DE DEFENSA Y SEGURIDAD.</b>	0.00	0.00	0.00	0.00	0.00
Equipo de defensa y seguridad pública	0.00	0.00	0.00	0.00	0.00
Equipo de seguridad pública y nacional	0.00	0.00	0.00	0.00	0.00
Maquinaria y equipo de defensa y seguridad pública	0.00	0.00	0.00	0.00	0.00
<b>MAQUINARIA, OTROS EQUIPOS Y HERRAMIENTAS.</b>	1,194,406.00	-768,238.31	426,166.69	426,166.69	426,166.69
MAQUINARIA Y EQUIPO AGROPECUARIO.	0.00	0.00	0.00	0.00	0.00
Maquinaria y equipo agropecuario	0.00	0.00	0.00	0.00	0.00
<b>MAQUINARIA Y EQUIPO INDUSTRIAL.</b>	0.00	0.00	0.00	0.00	0.00
Maquinaria y equipo industrial	0.00	0.00	0.00	0.00	0.00
<b>MAQUINARIA Y EQUIPO DE CONSTRUCCION.</b>	0.00	0.00	0.00	0.00	0.00
Maquinaria y equipo de construcción	0.00	0.00	0.00	0.00	0.00
<b>SISTEMAS DE AIRE ACONDICIONADO, CALEFACCION Y DE REFRIGERACION INDUSTRIAL Y COMERCIAL.</b>	15,000.00	-500.00	14,500.00	14,500.00	14,500.00
Sistemas de aire acondicionado, calefacción y de refrigeración industrial y comercial	15,000.00	-500.00	14,500.00	14,500.00	14,500.00
<b>GASTO CORRIENTE</b>	15,000.00	-15,000.00	0.00	0.00	0.00
SISTEMAS DE AIRE ACONDICIONADO, CALEFACCION Y DE REFRIGERACION INDUSTRIAL Y COMERCIAL	15,000.00	-15,000.00	0.00	0.00	0.00
<b>SEGURIDAD PUBLICA</b>	0.00	14,500.00	14,500.00	14,500.00	14,500.00
AIRE ACONDICIONADO TIPO MINI SPLIT 1.5 TON. MARCA MIDEA	0.00	14,500.00	14,500.00	14,500.00	14,500.00
<b>EQUIPO DE COMUNICACION Y TELECOMUNICACION.</b>	1,102,460.00	-690,793.31	411,666.69	411,666.69	411,666.69
Equipos y aparatos de comunicaciones y telecomunicaciones	1,102,460.00	-690,793.31	411,666.69	411,666.69	411,666.69
<b>GASTO CORRIENTE</b>	2,410.00	-2,410.00	0.00	0.00	0.00
EQUIPOS Y APARATOS DE COMUNICACIONES Y TELECOMUNICACIONES	2,410.00	-2,410.00	0.00	0.00	0.00
<b>SEGURIDAD PUBLICA</b>	1,100,050.00	-688,383.31	411,666.69	411,666.69	411,666.69
ANTENA HUSTLER MOD. G7150Z VHF PARA ESTACION FLIA	1,100,050.00	-1,087,750.00	12,300.00	12,300.00	12,300.00
ANTENA 1 ASIMETRICA DE 90°	0.00	38,280.00	38,280.00	38,280.00	38,280.00
ANTENA 2 ASIMETRICA DE 90°	0.00	38,280.00	38,280.00	38,280.00	38,280.00
ANTENA 3 ASIMETRICA DE 90°	0.00	38,280.00	38,280.00	38,280.00	38,280.00
ANTENA 4 ASIMETRICA DE 90°	0.00	38,280.00	38,280.00	38,280.00	38,280.00
ANTENA 5 ASIMETRICA DE 90°	0.00	38,280.00	38,280.00	38,280.00	38,280.00
ANTENA 6 ASIMETRICA DE 90°	0.00	38,280.00	38,280.00	38,280.00	38,280.00
ANTENA 7 ASIMETRICA DE 90°	0.00	38,280.00	38,280.00	38,280.00	38,280.00
ANTENA 8 ASIMETRICA DE 90°	0.00	38,280.00	38,280.00	38,280.00	38,280.00
RADIO PORTATIL ICOM DIGITAL MOD. ICF11000SE SERIE 64003033	0.00	9,007.87	9,007.87	9,007.87	9,007.87
RADIO PORTATIL ICOM DIGITAL MOD. ICF11004 SERIE 52002668	0.00	7,860.37	7,860.37	7,860.37	7,860.37

007142



H. AYUNTAMIENTO MUNICIPAL DE CHILAPA DE ALVAREZ, GRO.  
SECRETARIA DE FINANZAS MUNICIPALES  
CONSOLIDADO



ESTADO ANALÍTICO DEL EJERCICIO DEL PRESUPUESTO DE EGRESOS  
Clasificación por Objeto del Gasto (Capítulo, Concepto, Partida Genérica y Partida Específica)  
DEL 1 DE ENERO AL 31 DE DICIEMBRE DEL 2023

Capítulo Concepto Partida Genérica Partida Específica	Egresos				Subejercicio	
	Aprobado	Ampliaciones/ (Reducciones)	Modificado	Devengado		Pagado
RADIO PORTÁTIL ICOM DIGITAL MOD. ICF3003 SERIE 50012215	0.00	5,278.50	5,278.50	5,278.50	5,278.50	0.00
RADIO PORTÁTIL ICOM DIGITAL MOD. ICF3003 SERIE 18049330-6	0.00	5,278.50	5,278.50	5,278.50	5,278.50	0.00
RADIO PORTÁTIL TXPRO MODELO TX500 SERIE 2201V01256	0.00	1,606.50	1,606.50	1,606.50	1,606.50	0.00
RADIO PORTÁTIL TXPRO MODELO TX500 SERIE 2201V01257	0.00	1,606.50	1,606.50	1,606.50	1,606.50	0.00
RADIO PORTÁTIL TXPRO MODELO TX500 SERIE 2201V01259	0.00	1,606.50	1,606.50	1,606.50	1,606.50	0.00
RADIO PORTÁTIL TXPRO MODELO TX500 SERIE 2201V01260	0.00	1,606.50	1,606.50	1,606.50	1,606.50	0.00
RADIO PORTÁTIL TXPRO MODELO TX500 SERIE 2201V03480	0.00	1,606.50	1,606.50	1,606.50	1,606.50	0.00
RADIO PORTÁTIL TXPRO MODELO TX500 SERIE 2204V00444	0.00	1,606.50	1,606.50	1,606.50	1,606.50	0.00
RADIO PORTÁTIL TXPRO MODELO TX500 SERIE 2204V00447	0.00	1,606.50	1,606.50	1,606.50	1,606.50	0.00
RADIO PORTÁTIL TXPRO MODELO TX500 SERIE 2204V00448	0.00	1,606.50	1,606.50	1,606.50	1,606.50	0.00
RADIO PORTÁTIL TXPRO MODELO TX500 SERIE 2204V00450	0.00	1,606.50	1,606.50	1,606.50	1,606.50	0.00
RADIO PORTÁTIL TXPRO MODELO TX500 SERIE 2204V00453	0.00	1,606.50	1,606.50	1,606.50	1,606.50	0.00
RADIO ICOM DIGITAL PORTÁTIL MOD. ICF1100D8E SERIE 64008392	0.00	7,950.00	7,950.00	7,950.00	7,950.00	0.00
RADIO KENWOOD PORTÁTIL CPANTALLA MOD. NX1200N2 SERIE C2C12305	0.00	9,047.49	9,047.49	9,047.49	9,047.49	0.00
RADIO KENWOOD PORTÁTIL DIGITAL MODELO IXY2100NK SERIE C1911849	0.00	7,025.70	7,025.70	7,025.70	7,025.70	0.00
RADIO ICOM PORTÁTIL DIGITAL MODELO ICF1100D SERIE 54006601	0.00	7,025.70	7,025.70	7,025.70	7,025.70	0.00
RADIO ICOM PORTÁTIL DIGITAL MODELO ICF3103D SERIE 13004956-6	0.00	6,267.56	6,267.56	6,267.56	6,267.56	0.00
RADIO ICOM DIGITAL/ANALÓGICO MOD. ICF5123D SERIE 77003072	0.00	12,320.00	12,320.00	12,320.00	12,320.00	0.00
EQUIPOS DE GENERACION ELECTRICA, APARATOS Y ACCESORIOS ELECTRICOS.	0.00	0.00	0.00	0.00	0.00	0.00
Maquinaria y equipo eléctrico y electrónico	0.00	0.00	0.00	0.00	0.00	0.00
HERRAMIENTAS Y MAQUINAS-HERRAMIENTA	76,946.00	-76,946.00	0.00	0.00	0.00	0.00
Herramientas y máquinas herramienta	76,946.00	-76,946.00	0.00	0.00	0.00	0.00
GASTO CORRIENTE	76,946.00	-76,946.00	0.00	0.00	0.00	0.00
HERRAMIENTAS Y MAQUINAS-HERRAMIENTA (COMPRESOR DENTAL)	76,946.00	-76,946.00	0.00	0.00	0.00	0.00
HERRAMIENTAS Y MAQUINAS-HERRAMIENTA (ATURDIDOR-PISTOLETE)	63,000.00	-63,000.00	0.00	0.00	0.00	0.00
OTROS EQUIPOS.	0.00	0.00	0.00	0.00	0.00	0.00
Bienes muebles por arrendamiento financiero	0.00	0.00	0.00	0.00	0.00	0.00
Otros bienes muebles	0.00	0.00	0.00	0.00	0.00	0.00
ACTIVOS BIOLÓGICOS.	0.00	0.00	0.00	0.00	0.00	0.00
BOVINOS.	0.00	0.00	0.00	0.00	0.00	0.00
Animales de reproducción	0.00	0.00	0.00	0.00	0.00	0.00
PORCINOS.	0.00	0.00	0.00	0.00	0.00	0.00
Porcinos	0.00	0.00	0.00	0.00	0.00	0.00
AVES.	0.00	0.00	0.00	0.00	0.00	0.00
Aves	0.00	0.00	0.00	0.00	0.00	0.00
OVINOS Y CAPRINOS.	0.00	0.00	0.00	0.00	0.00	0.00
Ovinos y caprinos	0.00	0.00	0.00	0.00	0.00	0.00
PECES Y ACUICULTURA.	0.00	0.00	0.00	0.00	0.00	0.00
Peces y acuicultura	0.00	0.00	0.00	0.00	0.00	0.00
EQUINOS.	0.00	0.00	0.00	0.00	0.00	0.00
Animales de trabajo	0.00	0.00	0.00	0.00	0.00	0.00
ESPECIES MENORES Y DE ZOOLOGICO.	0.00	0.00	0.00	0.00	0.00	0.00
Animales de custodia y vigilancia	0.00	0.00	0.00	0.00	0.00	0.00
ARBOLES Y PLANTAS.	0.00	0.00	0.00	0.00	0.00	0.00
árboles y plantas	0.00	0.00	0.00	0.00	0.00	0.00

007143









H. AYUNTAMIENTO MUNICIPAL DE CHILAPA DE ALVAREZ, GRO.  
SECRETARIA DE FINANZAS MUNICIPALES  
CONSOLIDADO



ESTADO ANALÍTICO DEL EJERCICIO DEL PRESUPUESTO DE EGRESOS  
Clasificación por Objeto del Gasto (Capítulo, Concepto, Partida Genérica y Partida Específica)  
DEL 1 DE ENERO AL 31 DE DICIEMBRE DEL 2023

Capítulo Concepto	Partida Específica	Egresos					Subejercicio
		Aprobado	Ampliaciones/ (Reducciones)	Modificado	Devengado	Pagado	
	CONSTRUCCION DE TECHADO EN AREA DE IMPARTICION DE EDUCACION FISICA EN LA ESCUELA PRIMARIA BILINGUE TONAL TLAUJTSIN DE LA LOCALIDAD DE SANTA CRUZ (ZACAZONAPA)	1,889,717.67	-1,889,717.67	0.00	0.00	0.00	0.00
	CONSTRUCCION DE AJUA TIPO REGIONAL EN LA ESCUELA PREESCOLAR CARLOS FUENTES EN LA COLONIA JACARANDAS EN CHILAPA DE ALVAREZ	708,064.34	-708,064.34	0.00	0.00	0.00	0.00
	CONSTRUCCION DE SANITARIOS EN EL C.E.P.I. CARLOS FUENTES EN LA COLONIA JACARANDAS DE CHILAPA DE ALVAREZ	318,209.27	-318,209.27	0.00	0.00	0.00	0.00
	CONSTRUCCION DE BARRA PERIMETRAL EN LA ESCUELA PREESCOLAR CITIUALI DE LA LOCALIDAD DE TRIGOMILA	866,383.49	243,943.67	1,110,327.16	1,110,327.16	1,110,327.16	0.00
	MANTENIMIENTO DE AJULAS EN LA ESCUELA PREPARATORIA N. 26 ALBERT EINSTEIN EN CHILAPA DE ALVAREZ	296,475.48	-296,475.48	0.00	0.00	0.00	0.00
	CONSTRUCCION DE SANITARIOS EN LA PREPARATORIA POPULAR DE LOCALIDAD DE SAN ANGEL	544,831.69	-544,831.69	0.00	0.00	0.00	0.00
	CONSTRUCCION DE SANITARIOS EN LA ESCUELA PRIMARIA DOMINGA SANCHEZ MIRANDA EN CHILAPA DE ALVAREZ	1,577,032.40	-1,577,032.40	0.00	0.00	0.00	0.00
	CONSTRUCCION DE COMEDOR ESCOLAR EN LA ESCUELA PRIMARIA BENITO JUAREZ DE LA LOCALIDAD ZINANTLA	1,863,564.59	-1,863,564.59	0.00	0.00	0.00	0.00
	CONSTRUCCION DE BARRA PERIMETRAL EN LA ESCUELA PRIMARIA AUSTRALIA EN CHILAPA DE ALVAREZ	1,033,940.47	-1,033,940.47	0.00	0.00	0.00	0.00
	CONSTRUCCION DE BARRA PERIMETRAL EN LA ESCUELA PRIMARIA EMILIANO ZAPATA DE LA COLONIA ZAPATA EN CHILAPA DE ALVAREZ	861,657.00	254,605.32	1,116,262.32	1,116,262.32	1,116,262.32	0.00
	MANTENIMIENTO DE AJULAS EN LA ESCUELA SECUNDARIA GENERAL JOSÉ DE SAN MARTÍN EN CHILAPA DE ALVAREZ	828,486.44	-828,486.44	0.00	0.00	0.00	0.00
	CONSTRUCCION DE TECHADO EN AREA DE IMPARTICION DE EDUCACION FISICA EN LA ESCUELA PRIMARIA "MOSES SAENS" EN TLATZAPANGO ANEXO DE LA LOCALIDAD DE LA MOHONERA	1,525,461.03	-1,525,461.03	0.00	0.00	0.00	0.00
	CONSTRUCCION DE BAÑOS EN LA PREPARATORIA POPULAR 19 DE MARZO EN LA LOCALIDAD DE CUAUHTENANGO	0.00	0.00	0.00	0.00	0.00	0.00
	CONSTRUCCION DE BARRA PERIMETRAL DEL SECTOR 19. COLONIA LUIS DONALDO COLOSIO	0.00	0.00	0.00	0.00	0.00	0.00
	CONSTRUCCION DE BARRA PERIMETRAL EN LA ESCUELA PRIMARIA AUSTRALIA COLONIA JACARANDAS. EN CHILAPA DE ALVAREZ	0.00	584,633.90	584,633.90	584,633.90	584,633.90	0.00
	CONSTRUCCION DE SANITARIOS PARA LA ESCUELA PRIMARIA BILINGUE TONAL TLAUJTSIN	0.00	0.00	0.00	0.00	0.00	0.00
	CONSTRUCCION DE TECHADO DE LA EXPLANDIDA DE LA ESCUELA PRIMARIA IGNACIO MANUEL ALTAMIRANO. COLONIA VALLE VERDE	0.00	0.00	0.00	0.00	0.00	0.00
	CONSTRUCCION DE AJULAS EN LA ESCUELA TELESECUNDARIA CUAUHTÉMOC EN LA LOCALIDAD DE ZACAPÉXCO	0.00	1,806,270.14	1,806,270.14	1,806,270.14	1,806,270.14	0.00
	CONSTRUCCION DE COMEDOR ESCOLAR EN LA ESCUELA SECUNDARIA TÉCNICA No. 305 EN LA LOCALIDAD DE SAN ANGEL	0.00	0.00	0.00	0.00	0.00	0.00
	CONSTRUCCION DE TECHADO EN AREA DE IMPARTICION DE EDUCACION FISICA EN LA ESCUELA PRIMARIA IGNACIO MANUEL ALTAMIRANO EN CHILAPA DE ALVAREZ	0.00	1,008,267.16	1,008,267.16	1,008,267.16	1,008,267.16	0.00
	CONSTRUCCION DE TECHADO EN AREA DE IMPARTICION DE EDUCACION FISICA EN LA ESCUELA PRIMARIA GONZALO RAMIREZ EN LA LOCALIDAD DE SANTA CRUZ	0.00	525,189.57	525,189.57	525,189.57	525,189.57	0.00
	CONSTRUCCION DE TECHADO EN AREA DE IMPARTICION DE EDUCACION FISICA EN LA ESCUELA PRIMARIA GONZALO RAMIREZ EN LA LOCALIDAD DE SANTA CRUZ	0.00	1,999,862.61	1,999,862.61	1,999,862.61	1,999,862.61	0.00
	CONSTRUCCION DE TECHADO EN AREA DE IMPARTICION DE EDUCACION FISICA EN LA ESCUELA PRIMARIA CUAUHTÉMOC DE LA LOCALIDAD DE TRIGOMILA	0.00	2,468,227.63	2,468,227.63	2,468,227.63	2,468,227.63	0.00
	CONSTRUCCION DE BIBLIOTECA PUBLICA EN LA LOCALIDAD DE TECOYUTLA	0.00	6,364,939.84	6,364,939.84	6,364,939.84	6,364,939.84	0.00
	CONSTRUCCION DE TECHADO EN AREA DE IMPARTICION DE EDUCACION FISICA EN LA ESCUELA TELESECUNDARIA 27 DE OCTUBRE EN LA LOCALIDAD DE LAMAZINTLA	0.00	2,418,680.84	2,418,680.84	2,418,680.84	2,418,680.84	0.00
	CONSTRUCCION DE TECHADO EN AREA DE IMPARTICION DE EDUCACION FISICA EN LA ESCUELA TELESECUNDARIA BENITO JUAREZ EN LA LOCALIDAD DE CUONETZINGO	0.00	2,395,546.91	2,395,546.91	2,395,546.91	2,395,546.91	0.00
	CONSTRUCCION DE TECHADO EN AREA DE IMPARTICION DE EDUCACION FISICA EN LA ESCUELA TELESECUNDARIA EN LA ESCUELA TELESECUNDARIA MARIA CURRIER EN LA LOCALIDAD DE ZELOCOTITLAN	0.00	1,899,423.36	1,899,423.36	1,899,423.36	1,899,423.36	0.00
	OBRA DE INFRAESTRUCTURA EN SALUD						
	CONSTRUCCION DE CENTRO DE SALUD O UNIDAD MEDICA EN LA LOCALIDAD DE TLATEMPA	4,885,077.79	671,507.77	5,556,585.56	5,556,585.56	5,556,585.56	0.00
	CONSTRUCCION DE CENTRO DE SALUD O UNIDAD MEDICA EN LA LOCALIDAD DE RINCON DE CHAUTLA	1,036,044.03	935,137.51	1,971,181.54	1,971,181.54	1,971,181.54	0.00
	CONSTRUCCION DE CENTRO DE SALUD O UNIDAD MEDICA EN LA LOCALIDAD DE MACUCATLAN	1,821,515.20	-1,821,515.20	0.00	0.00	0.00	0.00
	REHABILITACION DE CENTRO DE SALUD O UNIDAD MEDICA EN LA LOCALIDAD DE COMANOTEPÉC	1,491,443.36	117,069.33	1,608,511.69	1,608,511.69	1,608,511.69	0.00
	REHABILITACION DE CENTRO DE SALUD O UNIDAD MEDICA SEGUNDA ETAPA EN LA LOCALIDAD DE CUAMAÑOTEPEC	536,075.20	-536,075.20	0.00	0.00	0.00	0.00
	CONSTRUCCION DE CENTRO DE SALUD O UNIDAD MEDICA EN LA LOCALIDAD DE AHUEVOTITLAN II	0.00	1,028,213.76	1,028,213.76	1,028,213.76	1,028,213.76	0.00
	OBRAS DE INFRAESTRUCTURA EN CENTRO INTEGRADOR DE DESARROLLO	14,490,809.19	7,283,397.04	21,774,206.23	21,774,206.23	21,774,206.23	0.00
	CONSTRUCCION DE CENTRO INTEGRADOR DE DESARROLLO EN LA LOCALIDAD DE CUAMAÑOTEPEC	1,890,745.25	-1,980,745.25	0.00	0.00	0.00	0.00
	CONSTRUCCION DE CENTRO INTEGRADOR DE DESARROLLO. PRIMERA ETAPA EN LA LOCALIDAD EL REFUGIO	1,854,796.32	-1,854,796.32	0.00	0.00	0.00	0.00
	CONSTRUCCION DE CENTRO INTEGRADOR DE DESARROLLO EN LA LOCALIDAD CRUCERO ALTO	1,775,676.27	-1,775,676.27	0.00	0.00	0.00	0.00
	CONSTRUCCION DE CENTRO INTEGRADOR DE DESARROLLO EN LA LOCALIDAD DE TLALPIZACO AKAAYAN	1,422,220.82	-1,422,220.82	0.00	0.00	0.00	0.00
	CONSTRUCCION DE CENTRO INTEGRADOR DE DESARROLLO EN NUEVO AMANECER ANEXO DE LA LOCALIDAD DE SAN JERONIMO PALANTLA	1,520,063.47	-1,520,063.47	0.00	0.00	0.00	0.00
	CONSTRUCCION DE CENTRO INTEGRADOR DE DESARROLLO EN XOCHITEMPAL (LAGUNA SECA) ANEXO DE LA LOCALIDAD DE SAN JERONIMO PALANTLA	790,432.83	-790,432.83	0.00	0.00	0.00	0.00
	CONSTRUCCION DE CENTRO INTEGRADOR DE DESARROLLO EN LOS PINOS ANEXO DE LA LOCALIDAD DE TEPOZONALCO	1,590,866.02	-1,590,866.02	0.00	0.00	0.00	0.00
	CONSTRUCCION DE CENTRO INTEGRADOR DE DESARROLLO DE LA LOCALIDAD DE AGUA ZARCA	1,790,331.94	-1,790,331.94	0.00	0.00	0.00	0.00

007145





H. AYUNTAMIENTO MUNICIPAL DE CHILAPA DE ALVAREZ, GRO.  
SECRETARIA DE FINANZAS MUNICIPALES  
CONSOLIDADO  
ESTADO ANALÍTICO DEL EJERCICIO DEL PRESUPUESTO DE EGRESOS  
Clasificación por Objeto del Gasto (Capítulo, Concepto, Partida Genérica y Partida Específica)  
DEL 1 DE ENERO AL 31 DE DICIEMBRE DEL 2023



Capítulo Concepto Partida Genérica Partida Específica	Egresos				Subejercicio
	Aprobado	Ampliaciones/ (Reducciones)	Modificado	Devengado	
CONSTRUCCIÓN DE CENTRO INTEGRADOR DE DESARROLLO EN LA LOCALIDAD DE AXOPILOO	1,775,676.27	-1,775,676.27	0.00	0.00	0.00
CONSTRUCCIÓN DE CENTRO INTEGRADOR DE DESARROLLO EN LA LOCALIDAD DE BUENA VISTA	0.00	2,191,099.67	2,191,099.67	2,191,099.67	2,191,099.67
CONSTRUCCIÓN DE CENTRO INTEGRADOR DE DESARROLLO DE LA COMUNIDAD BUENA VISTA DEL RIO	0.00	1,885,578.60	1,885,578.60	1,885,578.60	1,885,578.60
CONSTRUCCIÓN DE CENTRO DE DESARROLLO COMUNITARIO EN LA LOMA DE LOS PINOS, ANEXO DE LA LOCALIDAD DE XCAIXTLAHUAC (LA LAGUNA)	0.00	2,542,025.97	2,542,025.97	2,542,025.97	2,542,025.97
REHABILITACION DE CENTRO INTEGRADOR DE DESARROLLO DE LA COMUNIDAD DE TECOMATITLAN	0.00	879,130.75	879,130.75	879,130.75	879,130.75
CONSTRUCCION DE CENTRO INTEGRADOR DE DESARROLLO EN LA LOCALIDAD DE EL REFUGIO SEGUNDA ETAPA	0.00	2,242,787.16	2,242,787.16	2,242,787.16	2,242,787.16
CONSTRUCCION DE CENTRO DE DESARROLLO COMUNITARIO, SEGUNDA ETAPA EN LA LOCALIDAD DE TEPZOZUALCO	0.00	1,186,632.42	1,186,632.42	1,186,632.42	1,186,632.42
CONSTRUCCION DE CENTRO INTEGRADOR DE DESARROLLO EN LA LOCALIDAD DE POPOCATZIN	0.00	1,943,120.35	1,943,120.35	1,943,120.35	1,943,120.35
CONSTRUCCION DE CENTRO INTEGRADOR DE DESARROLLO EN LA LOCALIDAD DE TLAXINGA (CLATZINGA)	0.00	1,811,261.47	1,811,261.47	1,811,261.47	1,811,261.47
CONSTRUCCION DE CASAS DE BIENES COMUNALES	0.00	0.00	0.00	0.00	0.00
REHABILITACION DE CENTRO DE DESARROLLO COMUNITARIO EN CHILAPA DE ALVAREZ	0.00	667,417.48	667,417.48	667,417.48	667,417.48
CONSTRUCCION DE CENTRO INTEGRADOR DE DESARROLLO TERCERA ETAPA EN LA LOCALIDAD DE CUAMAÑOTEPEC	0.00	1,654,752.86	1,654,752.86	1,654,752.86	1,654,752.86
CONSTRUCCION DE CENTRO DE DESARROLLO COMUNITARIO, PRIMERA ETAPA EN LA LOCALIDAD DE COATZINGA	0.00	4,770,399.50	4,770,399.50	4,770,399.50	4,770,399.50
CONSTRUCCION DE OBRAS PARA EL ABASTECIMIENTO DE AGUA, PETROLEO, GAS, ELECTRICIDAD Y TELECOMUNICACIONES.	22,846,725.45	10,952,043.08	32,898,768.53	32,898,768.53	32,409,728.53
Construcción de obras para el abastecimiento de agua, petróleo, gas, electricidad y telecomunicaciones	22,846,725.45	10,952,043.08	32,898,768.53	32,898,768.53	32,409,728.53
GASTO CORRIENTE	0.00	678,740.00	678,740.00	678,740.00	189,700.00
OBRAS DE INFRAESTRUCTURA DE AGUA POTABLE	0.00	678,740.00	678,740.00	678,740.00	189,700.00
PROGRAMA AGUA LIMPIA 2023.	0.00	189,700.00	189,700.00	189,700.00	189,700.00
AMPLIACION DE LINEA DE DISTRIBUCION DE AGUA POTABLE EN CALLES DE LA COLONIA PROGRESO, EN LA LOCALIDAD DE CHILAPA DE ALVAREZ, GUERRERO.	0.00	489,040.00	489,040.00	489,040.00	0.00
FONDO DE APORT PIMFA SOC. MPAL	22,846,725.45	9,373,303.08	32,220,028.53	32,220,028.53	32,220,028.53
CONSTRUCCION OBRAS DE INFRAESTRUCTURA DE AGUA POTABLE	11,469,740.87	495,420.51	11,875,161.18	11,875,161.18	11,875,161.18
CONSTRUCCION DE POZO PROFUNDO DE AGUA ENTUBADA EN LA LOCALIDAD DE LODO GRANDE	2,466,218.16	-860,845.20	1,605,372.96	1,605,372.96	1,605,372.96
CONSTRUCCION DE POZO PROFUNDO DE AGUA ENTUBADA EN LA LOCALIDAD DE COLOTEPEC	2,213,699.77	-2,213,699.77	0.00	0.00	0.00
CONSTRUCCION DE POZO PROFUNDO DE AGUA ENTUBADA EN LA LOCALIDAD DE PANITITLAN	3,336,444.88	-1,689,134.70	1,647,310.19	1,647,310.19	1,647,310.19
CONSTRUCCION DE RED O SISTEMA DE AGUA ENTUBADA, SEGUNDA ETAPA EN LA LOCALIDAD DE NEJAPA	2,224,692.38	-2,224,692.38	0.00	0.00	0.00
CONSTRUCCION DE LA TERCERA ETAPA DEL SISTEMA DE AGUA POTABLE EN LA LOCALIDAD DE NEJAPA, MUNICIPIO DE CHILAPA DE ALVAREZ, EN EL ESTADO DE GUERRERO	363,025.67	1,788,434.14	2,151,459.81	2,151,459.81	2,151,459.81
AMPLIACION DE ELECTRIFICACION EN LA LOCALIDAD DE LA PROVIDENCIA	574,423.62	-574,423.62	0.00	0.00	0.00
AMPLIACION DE ELECTRIFICACION EN LA CALLE 15 SUR DEL BARRIO DEL TECOLOTE EN CHILAPA DE ALVAREZ	261,236.18	-261,236.18	0.00	0.00	0.00
AMPLIACION DE ELECTRIFICACION EN LA LOCALIDAD DE OCUTLA	0.00	601,192.96	601,192.96	601,192.96	601,192.96
AMPLIACION DE ELECTRIFICACION EN LA LOCALIDAD DE AHUEHUETIC	0.00	589,351.27	589,351.27	589,351.27	589,351.27
AMPLIACION DE ELECTRIFICACION EN LA LOCALIDAD DE CUAUHTEMANGO	0.00	745,922.60	745,922.60	745,922.60	745,922.60
REHABILITACION DE ALUMBRADO PÚBLICO EN CHILAPA DE ALVAREZ	0.00	2,066,192.00	2,066,192.00	2,066,192.00	2,066,192.00
AMPLIACION DE ELECTRIFICACION EN LA COLONIA JACARANDAS EN CHILAPA DE ALVAREZ	0.00	1,672,810.90	1,672,810.90	1,672,810.90	1,672,810.90
AMPLIACION DE ELECTRIFICACION EN LA COLONIA AMPLIACION LOS PINOS PARTE BAJA EN CHILAPA DE ALVAREZ	0.00	765,348.49	765,348.49	765,348.49	765,348.49
REHABILITACION DE OBRAS DE INFRAESTRUCTURA DE AGUA POTABLE	2,171,166.12	2,010,453.36	4,181,619.48	4,181,619.48	4,181,619.48
REHABILITACION DE RED O SISTEMA DE AGUA ENTUBADA EN CALLE 9 ORIENTE DEL BARRIO DE SAN JOSE EN CHILAPA DE ALVAREZ	232,625.37	-232,625.37	0.00	0.00	0.00
REHABILITACION DE RED O SISTEMA DE AGUA ENTUBADA EN LA LOCALIDAD DE MATLALA	1,938,340.75	-1,938,340.75	0.00	0.00	0.00
REHABILITACION DE RED O SISTEMA DE AGUA ENTUBADA EN LA LOCALIDAD DE MATEHUALA	0.00	4,181,619.48	4,181,619.48	4,181,619.48	4,181,619.48
MANUTENIMIENTO DE OBRAS DE INFRAESTRUCTURA DE AGUA POTABLE	4,431,310.87	-4,431,310.87	0.00	0.00	0.00
MANUTENIMIENTO DE CARCAMO DE BOMBEO DE POZO PROFUNDO EN LA LOCALIDAD DE AHUJUTLA	229,466.05	-229,466.05	0.00	0.00	0.00
MANUTENIMIENTO DE POZO PROFUNDO DE AGUA ENTUBADA PISTA I EN CHILAPA DE ALVAREZ	1,362,865.19	-1,362,865.19	0.00	0.00	0.00
MANUTENIMIENTO DE POZO PROFUNDO DE AGUA ENTUBADA EN LA LOCALIDAD DE ATEMPA	963,984.07	-963,984.07	0.00	0.00	0.00
MANUTENIMIENTO DE POZO PROFUNDO DE AGUA ENTUBADA PISTA II EN CHILAPA DE ALVAREZ	1,864,965.56	-1,864,965.56	0.00	0.00	0.00
AMPLIACION DE OBRAS DE INFRAESTRUCTURA DE AGUA POTABLE	4,774,507.79	11,368,740.08	16,163,247.87	16,163,247.87	16,163,247.87

007146





H. AYUNTAMIENTO MUNICIPAL DE CHILAPA DE ALVAREZ, GRO.  
SECRETARIA DE FINANZAS MUNICIPAL  
CONSOLIDADO

ESTADO ANALITICO DEL EJERCICIO DEL PRESUPUESTO DE EGRESOS  
Clasificación por Objeto del Gasto (Capítulo, Concepto, Partida Genérica y Partida Especifica)  
DEL 1 DE ENERO AL 31 DE DICIEMBRE DEL 2023



Capítulo Concepto Partida Genérica Partida Especifica	Egresos				Subejercicio
	Aprobado	Ampliaciones/ (Reducciones)	Modificado	Devengado	
AMPLIACION DE RED O SISTEMA DE AGUA ENTUBADA EN LA COLONIA BUENOS AIRES EN CHILAPA DE ALVAREZ	1,650,003.15	-1,650,003.15	0.00	0.00	0.00
AMPLIACION DE RED O SISTEMA DE AGUA ENTUBADA, SEGUNDA ETAPA EN LA LOCALIDAD DE ZOMPELITEPEC	1,445,706.23	-1,445,706.23	0.00	0.00	0.00
AMPLIACION DE RED O SISTEMA DE AGUA ENTUBADA EN LA COLONIA AMPLIACION JABONCILLO EN CHILAPA DE ALVAREZ	542,696.95	-542,696.95	0.00	0.00	0.00
AMPLIACION DE RED O SISTEMA DE AGUA ENTUBADA EN LA COLONIA FRACCIONAMIENTO POPULAR EN CHILAPA DE ALVAREZ	245,007.11	-245,007.11	0.00	0.00	0.00
AMPLIACION DE RED O SISTEMA DE AGUA ENTUBADA EN LA CALLE TRES HERMANOS DEL FRACCIONAMIENTO LAS FLORES EN CHILAPA DE ALVAREZ	303,439.97	1,403,564.34	1,707,004.31	1,707,004.31	1,707,004.31
AMPLIACION DE RED O SISTEMA DE AGUA ENTUBADA EN LA COLONIA SOLIDARIIDAD EN CHILAPA DE ALVAREZ	458,182.67	-458,182.67	0.00	0.00	0.00
AMPLIACION DE RED DE AGUA POTABLE DE LA COLONIA AMPLIACION JABONCILLO EN CHILAPA DE ALVAREZ	129,471.71	-129,471.71	0.00	0.00	0.00
AMPLIACION DE RED DE AGUA POTABLE EN LA COLONIA NUEVA ORLEANS DE CHILAPA DE ALVAREZ	0.00	1,077,716.42	1,077,716.42	1,077,716.42	1,077,716.42
CONSTRUCCION DE TANQUE DE AGUA ENTUBADA EN LA COLONIA QUOVADIS EN CHILAPA DE ALVAREZ	0.00	614,522.63	614,522.63	614,522.63	614,522.63
EQUIPAMIENTO DE DEPOSITO O TANQUE DE AGUA ENTUBADA EN LA LOCALIDAD ZOMPELITEPEC	0.00	1,296,603.23	1,296,603.23	1,296,603.23	1,296,603.23
AMPLIACION DE RED DE AGUA POTABLE EN LA LOCALIDAD DE TELIXTAC	0.00	0.00	0.00	0.00	0.00
CONSTRUCCION DE RED O SISTEMA DE AGUA ENTUBADA EN LA LOCALIDAD DE EL EPAZOTE	0.00	1,702,663.72	1,702,663.72	1,702,663.72	1,702,663.72
AMPLIACION DE RED O SISTEMA DE AGUA ENTUBADA EN LA LOCALIDAD DE ACAZACATLA	0.00	2,072,685.81	2,072,685.81	2,072,685.81	2,072,685.81
AMPLIACION DE RED O SISTEMA DE AGUA ENTUBADA EN LA COLONIA LAS PALMAS EN CHILAPA DE ALVAREZ	0.00	454,097.45	454,097.45	454,097.45	454,097.45
AMPLIACION DE RED O SISTEMA DE AGUA ENTUBADA SEGUNDA ETAPA EN LA COLONIA BUENOS AIRES EN CHILAPA DE ALVAREZ	0.00	1,220,488.23	1,220,488.23	1,220,488.23	1,220,488.23
CONSTRUCCION DE RED O SISTEMA DE AGUA ENTUBADA Y CONSTRUCCION DRENAJE SANITARIO EN CALLE BUGAMBILIAS EN LA COLONIA LA GIENEGA EN CHILAPA DE ALVAREZ	0.00	1,088,210.93	1,088,210.93	1,088,210.93	1,088,210.93
CONSTRUCCION DE RED O SISTEMA DE AGUA ENTUBADA Y CONSTRUCCION DRENAJE SANITARIO EN CALLE GIRASOLES EN EL FRACCIONAMIENTO LA GIENEGA EN CHILAPA DE ALVAREZ	0.00	867,833.84	867,833.84	867,833.84	867,833.84
AMPLIACION DE RED O SISTEMA DE AGUA ENTUBADA, CONSTRUCCION DE TANQUE DE AGUA ENTUBADA Y REHABILITACION DE RED DE AGUA POTABLE EN LA LOCALIDAD DE TELIXTAC	0.00	4,059,421.30	4,059,421.30	4,059,421.30	4,059,421.30
DIVISION DE TERRENOS Y CONSTRUCCION DE OBRAS DE URBANIZACION.	150,464,735.14	41,701,622.25	192,166,357.39	192,166,357.39	190,397,314.51
División de terrenos y construcción de obras de urbanización	150,464,735.14	41,701,622.25	192,166,357.39	192,166,357.39	190,397,314.51
GASTO CORRIENTE	0.00	1,769,042.28	1,769,042.28	1,769,042.28	0.00
OBRAS DE INFRAESTRUCTURA DE DRENAJE Y ALCANTARILLADO	0.00	1,769,042.28	1,769,042.28	1,769,042.28	0.00
AMPLIACION DE SISTEMA DE DRENAJE SANITARIO EN DIVERSAS CALLES DE LA COL. LOS PINOS, EN LA LOCALIDAD DE CHILAPA DE ALVAREZ, GUERRERO.	0.00	1,769,042.28	1,769,042.28	1,769,042.28	0.00
FONDO DE APORT PINERA SOC MPAL	150,464,735.14	39,932,579.97	190,397,315.11	190,397,315.11	190,397,314.51
REHABILITACION DE OBRAS DE INFRAESTRUCTURA DRENAJE Y ALCANTARILLADO	4,646,632.64	-11,669,724.50	16,316,357.14	16,316,357.14	16,316,357.14
REHABILITACION DE DRENAJE SANITARIO EN LA CALLE NUEVE ORIENTE DEL BARRIO DE SAN JOSE EN CHILAPA DE ALVAREZ	3,727,684.73	-3,727,684.73	0.00	0.00	0.00
REHABILITACION DE PLANTA DE TRATAMIENTO DE AGUAS RESIDUALES EN LA LOCALIDAD DE TECOYUTLA	430,094.33	-430,094.33	0.00	0.00	0.00
REHABILITACION DE DRENAJE PLUVIAL EN LA COLONIA LA PERLA EN CHILAPA DE ALVAREZ	488,653.58	2,294,465.92	2,783,319.50	2,783,319.50	2,783,319.50
CONSTRUCCION DE MURO DE CONTENCIÓN DE LA AVENIDA 24 DE FEBRERO EN LA COLONIA 24 DE FEBRERO	0.00	5,296,203.57	5,296,203.57	5,296,203.57	5,296,203.57
CONSTRUCCION DE MURO DE CONTENCIÓN EN CHILAPA DE ALVAREZ	0.00	0.00	0.00	0.00	0.00
CONSTRUCCION DE MURO DE CONTENCIÓN EN LA CALLE OCTAVO PAZ DE LA COLONIA AMPLIACION LOS PINOS, PARTE ALTA (SEGUNDA ETAPA)	0.00	4,246,909.65	4,246,909.65	4,246,909.65	4,246,909.65
CONSTRUCCION DE MURO DE CONTENCIÓN EN LA COLONIA 24 DE FEBRERO EN CHILAPA DE ALVAREZ	0.00	0.00	0.00	0.00	0.00
CONSTRUCCION DE MURO DE CONTENCIÓN EN LA COLONIA AMPLIACION LOS PINOS PARTE ALTA EN CHILAPA DE ALVAREZ	0.00	1,931,365.37	1,931,365.37	1,931,365.37	1,931,365.37
MANUTENIMIENTO DE OBRAS DE INFRAESTRUCTURA DRENAJE Y ALCANTARILLADO	4,567,540.74	4,609,920.90	2,056,539.05	2,056,539.05	2,056,539.05
MANUTENIMIENTO DE DRENAJE PLUVIAL DE LA COLONIA QUOVADIS EN CHILAPA DE ALVAREZ	3,043,331.91	-3,043,331.91	15,177,461.64	15,177,461.64	15,177,461.64
MANUTENIMIENTO DE DRENAJE PLUVIAL DE LA COLONIA QUOVADIS EN CHILAPA DE ALVAREZ	2,070,274.87	-2,070,274.87	0.00	0.00	0.00
MANUTENIMIENTO DE DRENAJE PLUVIAL Y BOCAS DE TORMENTA EN CHILAPA DE ALVAREZ	2,579,385.76	-2,579,385.76	0.00	0.00	0.00
MANUTENIMIENTO DE DRENAJE PLUVIAL EN LA COLONIA LA JOYA EN CHILAPA DE ALVAREZ	1,175,465.63	1,177,411.54	2,902,877.17	2,902,877.17	2,902,877.17
MANUTENIMIENTO DE DRENAJE PLUVIAL EN LA COLONIA LOS SAUCES DE CHILAPA DE ALVAREZ	1,149,072.57	1,930,038.25	3,079,110.82	3,079,110.82	3,079,110.82
MANUTENIMIENTO DE DRENAJE PLUVIAL Y BOCAS DE TORMENTA EN CHILAPA DE ALVAREZ	0.00	4,325,435.65	4,325,435.65	4,325,435.65	4,325,435.65
MANUTENIMIENTO DE DRENAJE PLUVIAL EN LA COLONIA LUIS DONALDO COLOSIO EN CHILAPA DE ALVAREZ	0.00	3,128,009.84	3,128,009.84	3,128,009.84	3,128,009.84
MANUTENIMIENTO DE DRENAJE PLUVIAL EN LA COLONIA ZAPATA EN CHILAPA DE ALVAREZ	0.00	1,742,028.16	1,742,028.16	1,742,028.16	1,742,028.16
AMPLIACION DE OBRAS DE INFRAESTRUCTURA DRENAJE Y ALCANTARILLADO	121,651,992.90	13,634,512.76	135,286,505.66	135,286,505.66	135,286,505.66

007147





H. AYUNTAMIENTO MUNICIPAL DE CHILAPA DE ALVAREZ, GRO.  
SECRETARÍA DE FINANZAS MUNICIPALES  
CONSOLIDADO

ESTADO ANALÍTICO DEL EJERCICIO DEL PRESUPUESTO DE EGRESOS  
Clasificación por Objeto del Gasto (Capítulo, Concepto, Partida Genérica y Partida Específica)  
DEL 1 DE ENERO AL 31 DE DICIEMBRE DEL 2023



Capítulo Concepto Partida Genérica Partida Específica	Egresos				Subejercicio
	Aprobado	Ampliaciones/ (Reducciones)	Modificado	Devengado	
AMPLIACIÓN DE DRENAJE SANITARIO EN EL FRACCIONAMIENTO LOS GARCIA EN CHILAPA DE ALVAREZ	2,163,831.09	-2,163,831.09	0.00	0.00	0.00
AMPLIACIÓN DE DRENAJE SANITARIO DE LA COLONIA ROMA DE CHILAPA EN ALVAREZ	2,529,509.73	-2,529,509.73	0.00	0.00	0.00
AMPLIACIÓN DE DRENAJE SANITARIO DE LA COLONIA LOMA LINDA II, TERCERA ETAPA EN CHILAPA DE ALVAREZ	2,976,420.04	-2,976,420.04	0.00	0.00	0.00
AMPLIACIÓN DE DRENAJE SANITARIO DE LA COLONIA INSURGENTES, PRIMERA ETAPA EN CHILAPA DE ALVAREZ	2,733,734.12	-2,733,734.12	0.00	0.00	0.00
AMPLIACIÓN DE DRENAJE SANITARIO DE LA COLONIA SAGRADA FAMILIA EN CHILAPA DE ALVAREZ	2,883,755.98	-2,883,755.98	0.00	0.00	0.00
AMPLIACIÓN DE DRENAJE SANITARIO EN LA COLONIA GIRASOLES EN CHILAPA DE ALVAREZ	2,061,409.76	-1,210,077.41	851,332.35	851,332.35	851,332.35
AMPLIACIÓN DE DRENAJE SANITARIO LA COLONIA NUEVA ORLEANS EN CHILAPA DE ALVAREZ	2,800,386.87	-2,800,386.87	0.00	0.00	0.00
AMPLIACIÓN DE DRENAJE SANITARIO DE LA COLONIA PEDREGAL PARTE BAJA EN CHILAPA DE ALVAREZ	2,410,924.10	-2,410,924.10	0.00	0.00	0.00
AMPLIACIÓN DE DRENAJE SANITARIO EN EL FRACCIONAMIENTO JARDINES DEL SUR EN CHILAPA DE ALVAREZ	2,757,755.84	-2,757,755.84	0.00	0.00	0.00
AMPLIACIÓN DE DRENAJE SANITARIO EN LA COLONIA LA CRUZ DE CHILAPA DE ALVAREZ	3,061,159.53	-3,061,159.53	0.00	0.00	0.00
AMPLIACIÓN DE DRENAJE SANITARIO EN LA COLONIA LOS CAÑALES EN CHILAPA DE ALVAREZ	1,930,098.83	-188,317.46	1,741,781.35	1,741,781.35	1,741,781.35
CONSTRUCCIÓN DE DRENAJE SANITARIO, SEGUNDA ETAPA EN LA LOCALIDAD DE XOLOTEPEC	1,948,727.27	-58,785.46	1,889,941.81	1,889,941.81	1,889,941.81
CONSTRUCCIÓN DE DRENAJE SANITARIO EN LA COLONIA MIGUEL HIDALGO EN CHILAPA DE ALVAREZ	1,500,029.11	-755,550.88	744,478.23	744,478.23	744,478.23
AMPLIACIÓN DE DRENAJE SANITARIO EN LA COLONIA EL TECOATL EN CHILAPA DE ALVAREZ	1,481,665.48	-922,119.98	559,545.50	559,545.50	559,545.50
CONSTRUCCIÓN DE PAVIMENTACIÓN ASFALTICA EN LA LOCALIDAD DE AVAHUALILCO, TRAMO: CRUCERO DE SANTA ANA-AVAHUALILCO	1,473,870.69	-1,473,870.69	0.00	0.00	0.00
CONSTRUCCIÓN DE PAVIMENTACIÓN CON CONCRETO HIDRÁULICO DE LA CALLE PRINCIPAL DE LA LOCALIDAD DE LAMAZINTLA	1,564,371.46	-1,564,371.46	0.00	0.00	0.00
CONSTRUCCIÓN DE PAVIMENTACIÓN CON CONCRETO HIDRÁULICO DE LA CALLE IGNACIO ALTAMIRANO EN LA COLONIA VISTA HERMOSA EN CHILAPA DE ALVAREZ	1,451,124.63	-1,451,124.63	0.00	0.00	0.00
CONSTRUCCIÓN DE PAVIMENTACIÓN CON CONCRETO HIDRÁULICO DE LA CALLE PRINCIPAL EN LA COLONIA LOMA LINDA SEGUNDA SECCIÓN EN CHILAPA DE ALVAREZ	1,781,635.45	-1,781,635.45	0.00	0.00	0.00
CONSTRUCCIÓN DE PAVIMENTACIÓN CON CONCRETO HIDRÁULICO DE LA CALLE EMILIANO ZAPATA DEL BARRIO DE SAN JUAN EN CHILAPA DE ALVAREZ	699,486.01	-699,486.01	0.00	0.00	0.00
CONSTRUCCIÓN DE PAVIMENTACIÓN CON CONCRETO HIDRÁULICO DE LA CALLE CEDROS DE LA COLONIA 5 DE MAYO EN CHILAPA DE ALVAREZ	1,337,863.84	-1,337,863.84	0.00	0.00	0.00
CONSTRUCCIÓN DE PAVIMENTACIÓN CON CONCRETO HIDRÁULICO DE LA CALLE JUJUILA EN LA COLONIA CAMPO DE AVIACIÓN EN CHILAPA DE ALVAREZ	1,770,553.98	-1,770,553.98	0.00	0.00	0.00
CONSTRUCCIÓN DE PAVIMENTACIÓN CON CONCRETO HIDRÁULICO DE LA CALLE PRINCIPAL EN LA LOCALIDAD DE XOCHITEMPA	1,513,980.87	-1,513,980.87	0.00	0.00	0.00
CONSTRUCCIÓN DE PAVIMENTACIÓN CON CONCRETO HIDRÁULICO DE LA CALLE PRINCIPAL EN LA LOCALIDAD DE SAN ANTONIO (HUETEPEC)	1,474,713.96	-1,474,713.96	0.00	0.00	0.00
CONSTRUCCIÓN DE PAVIMENTACIÓN CON CONCRETO HIDRÁULICO DE LA CALLE PRINCIPAL DE LA COLONIA LOPEZ EN LA LOCALIDAD DE TEPOZONALCO	1,599,860.27	-1,599,860.27	0.00	0.00	0.00
CONSTRUCCIÓN DE PAVIMENTACIÓN CON CONCRETO HIDRÁULICO DE LA CALLE PRINCIPAL EN LA LOCALIDAD DE ACHAHUEHUETLAN	1,865,829.94	-1,865,829.94	0.00	0.00	0.00
CONSTRUCCIÓN DE PAVIMENTACIÓN CON CONCRETO HIDRÁULICO DE LA CALLE PRINCIPAL EN LA LOCALIDAD DE ACHAHUEHUETLAN	1,865,763.36	-1,865,763.36	0.00	0.00	0.00
CONSTRUCCIÓN DE PAVIMENTACIÓN CON CONCRETO HIDRÁULICO DE LA CALLE PRINCIPAL EN LA LOCALIDAD DE AMILTEPEC	1,924,024.66	-1,924,024.66	0.00	0.00	0.00
CONSTRUCCIÓN DE PAVIMENTACIÓN CON CONCRETO HIDRÁULICO DE LA CALLE PRINCIPAL EN LA LOCALIDAD DE MEXCALTEPEC I	1,630,034.87	-1,630,034.87	0.00	0.00	0.00
CONSTRUCCIÓN DE PAVIMENTACIÓN CON CONCRETO HIDRÁULICO DE LA CALLE PRINCIPAL EN LA LOCALIDAD DE OQUITUCO	1,726,640.04	-1,726,640.04	0.00	0.00	0.00
CONSTRUCCIÓN DE PAVIMENTACIÓN CON CONCRETO HIDRÁULICO DEL ACCESO PRINCIPAL DE LA LOCALIDAD DE TEMPA	1,615,883.42	-1,615,883.42	0.00	0.00	0.00
CONSTRUCCIÓN DE PAVIMENTACIÓN CON CONCRETO HIDRÁULICO DE LA CALLE PRINCIPAL EN LA COLONIA ZOCOMOLCO DE LA LOCALIDAD DE SAN JERÓNIMO PALANILA	1,615,883.42	-1,615,883.42	0.00	0.00	0.00
CONSTRUCCIÓN DE PAVIMENTACIÓN CON CONCRETO HIDRÁULICO DE LA CALLE PRINCIPAL EN LA LOCALIDAD DE EL CALVARIO	1,315,382.15	-1,315,382.15	0.00	0.00	0.00
CONSTRUCCIÓN DE PAVIMENTACIÓN CON CONCRETO HIDRÁULICO DE LA CALLE PRINCIPAL EN LA LOCALIDAD DE LOS MAGUEYES	1,661,859.80	-1,661,859.80	0.00	0.00	0.00
CONSTRUCCIÓN DE PAVIMENTACIÓN CON CONCRETO HIDRÁULICO EN LA CALLE EMILIANO ZAPATA DE LA COLONIA AMPLIACION EMPERADOR CUAHUTEMOC EN CHILAPA DE ALVAREZ	1,283,271.49	-1,283,271.49	0.00	0.00	0.00
CONSTRUCCIÓN DE PAVIMENTACIÓN CON CONCRETO HIDRÁULICO DE LA CALLE PRINCIPAL EN LA LOCALIDAD DE SAN MARQUITOS AXEJO DE LA LOCALIDAD DE COMACINGO	1,832,022.41	-1,832,022.41	0.00	0.00	0.00
CONSTRUCCIÓN DE PAVIMENTACIÓN CON CONCRETO HIDRÁULICO EN LA CALLE ARMADILLO DEL FRACCIONAMIENTO POPULAR EN CHILAPA DE ALVAREZ	1,677,042.26	-1,677,042.26	0.00	0.00	0.00
CONSTRUCCIÓN DE PAVIMENTACIÓN CON CONCRETO HIDRÁULICO DE LA CALLE PRINCIPAL DE SAN MARQUITOS AXEJO DE LA LOCALIDAD DE COMACINGO	1,865,376.65	-1,865,376.65	0.00	0.00	0.00
CONSTRUCCIÓN DE PAVIMENTACIÓN CON CONCRETO HIDRÁULICO DE LA CALLE PRINCIPAL EN LA LOCALIDAD DE CUONTEZINGO	1,493,179.61	-1,493,179.61	0.00	0.00	0.00
CONSTRUCCIÓN DE PAVIMENTACIÓN CON CONCRETO HIDRÁULICO EN EL BARRIO DE TOTOLA DE LA LOCALIDAD DE AHUIHUICO	1,653,079.53	-1,653,079.53	0.00	0.00	0.00
CONSTRUCCIÓN DE PAVIMENTACIÓN CON CONCRETO HIDRÁULICO DE LA CALLE PRINCIPAL EN LA LOCALIDAD DE MIRAFLORES	1,871,183.13	-1,871,183.13	0.00	0.00	0.00
CONSTRUCCIÓN DE PAVIMENTACIÓN CON CONCRETO HIDRÁULICO DE LA CALLE AZURITA EN LA COLONIA LA JOYA EN CHILAPA DE ALVAREZ	1,819,437.17	-1,819,437.17	0.00	0.00	0.00
CONSTRUCCIÓN DE PAVIMENTACIÓN CON CONCRETO HIDRÁULICO DE LA CALLE SOR JUANA INES DE LA CRUZ EN LA COLONIA RUBEN FIGUEROA EN CHILAPA DE ALVAREZ	1,386,135.43	-1,386,135.43	0.00	0.00	0.00
CONSTRUCCIÓN DE PAVIMENTACIÓN CON CONCRETO HIDRÁULICO DE LA CALLE PRINCIPAL EN LA LOCALIDAD DE TENEXTLALCO	1,552,504.97	-1,552,504.97	0.00	0.00	0.00
CONSTRUCCIÓN DE PAVIMENTACIÓN CON CONCRETO HIDRÁULICO DE LA CALLE PRINCIPAL EN LA LOCALIDAD DE EL TERRERO I	1,581,121.21	-1,581,121.21	0.00	0.00	0.00





H. AYUNTAMIENTO MUNICIPAL DE CHILAPA DE ALVAREZ, GRO.  
SECRETARIA DE FINANZAS MUNICIPALES  
CONSOLIDADO

ESTADO ANALÍTICO DEL EJERCICIO DEL PRESUPUESTO DE EGRESOS  
Clasificación por Objeto del Gasto (Capítulo, Concepto, Partida Genérica y Partida Específica)  
DEL 1 DE ENERO AL 31 DE DICIEMBRE DEL 2023



Capítulo Concepto Partida Genérica Partida Específica	Egresos				Subejercicio
	Aprobado	Ampliaciones/ (Reducciones)	Modificado	Devenido	
CONSTRUCCIÓN DE PAVIMENTACIÓN CON CONCRETO HIDRÁULICO DE LA CALLE PRINCIPAL EN LA LOCALIDAD DE EL PERAL	1,776,564.88	-1,776,564.88	0.00	0.00	0.00
CONSTRUCCIÓN DE PAVIMENTACIÓN CON CONCRETO HIDRÁULICO DE LA CALLE PRINCIPAL EN LA LOCALIDAD DE SANTA ANA	1,608,203.41	-1,608,203.41	0.00	0.00	0.00
CONSTRUCCIÓN DE PAVIMENTACIÓN CON CONCRETO HIDRÁULICO EN LA LOCALIDAD DE MEXCALTEPEC II	1,806,975.80	-1,806,975.80	0.00	0.00	0.00
CONSTRUCCIÓN DE PAVIMENTACIÓN CON CONCRETO HIDRÁULICO DE LA CALLE PRINCIPAL EN LA LOCALIDAD DE TECOSGO II	1,353,352.86	-1,353,352.86	0.00	0.00	0.00
CONSTRUCCIÓN DE LA PAVIMENTACIÓN CON CONCRETO HIDRÁULICO DE LA CALLE PRINCIPAL EN LA LOCALIDAD DE AMOLIXTLAHUACAN	1,689,740.97	-1,689,740.97	0.00	0.00	0.00
CONSTRUCCIÓN DE PAVIMENTACIÓN CON CONCRETO HIDRÁULICO DE LA CALLE PRINCIPAL EN LA LOCALIDAD DE TEOMATLÁN	1,359,181.05	-1,359,181.05	0.00	0.00	0.00
CONSTRUCCIÓN DE PAVIMENTACIÓN CON CONCRETO HIDRÁULICO DE LA CALLE PRINCIPAL EN LA LOCALIDAD DE NICOTLÁN	1,689,814.60	-1,689,814.60	0.00	0.00	0.00
CONSTRUCCIÓN DE PAVIMENTACIÓN CON CONCRETO HIDRÁULICO DE LA CALLE PRINCIPAL EN LA LOCALIDAD DE AHUEHUETIC	1,649,236.02	-1,649,236.02	0.00	0.00	0.00
CONSTRUCCIÓN DE PAVIMENTACIÓN CON CONCRETO HIDRÁULICO DE LA CALLE PRINCIPAL DE LA LOCALIDAD DE TEOZACUAUTLA	5,000,000.00	-5,000,000.00	0.00	0.00	0.00
CONSTRUCCIÓN DE PAVIMENTACIÓN EN LA LOCALIDAD DE MEXCALINGO	1,719,402.14	-1,719,402.14	0.00	0.00	0.00
CONSTRUCCIÓN DE PAVIMENTACIÓN CON CONCRETO HIDRÁULICO DE LA CALLE PRINCIPAL DE LA COLONIA TEALINGO EN LA LOCALIDAD DE NEJAPA	1,815,683.42	-1,815,683.42	0.00	0.00	0.00
CONSTRUCCIÓN DE PAVIMENTACIÓN CON CONCRETO HIDRÁULICO DE LA CALLE PRINCIPAL EN LA LOCALIDAD DE ALCOZACAN	1,502,521.81	-1,502,521.81	0.00	0.00	0.00
CONSTRUCCIÓN DE PAVIMENTACIÓN CON CONCRETO HIDRÁULICO DE LA CALLE PRINCIPAL EN LA LOCALIDAD DE BUENA VISTA	1,587,722.09	-1,587,722.09	0.00	0.00	0.00
CONSTRUCCIÓN DE PAVIMENTACIÓN CON CONCRETO HIDRÁULICO DE LA CALLE PRINCIPAL EN LA LOCALIDAD DE MATLALA	1,672,860.34	-1,672,860.34	0.00	0.00	0.00
CONSTRUCCIÓN DE PAVIMENTACIÓN DE LA LOCALIDAD DE CUAUHTEMANGO	1,763,179.98	-1,763,179.98	0.00	0.00	0.00
CONSTRUCCIÓN DE PAVIMENTACIÓN CON CONCRETO HIDRÁULICO EN LA LOCALIDAD DE VISTA HERMOSA	413,273.72	-413,273.72	0.00	0.00	0.00
CONSTRUCCIÓN DE PAVIMENTACIÓN CON CONCRETO HIDRÁULICO EN LA CALLE PRINCIPAL EN LA COLONIA TECOATIL PARTE BAJA	1,789,544.23	-1,789,544.23	0.00	0.00	0.00
CONSTRUCCIÓN DE PAVIMENTACIÓN CON CONCRETO HIDRÁULICO EN LA CALLE SAN SALVADOR EN LA LOCALIDAD DE ALCOZACAN	1,730,264.02	-1,730,264.02	0.00	0.00	0.00
CONSTRUCCIÓN DE PAVIMENTACIÓN CON CONCRETO HIDRÁULICO DE LA CALLE JUQUILA EN LA COLONIA CAMPO DE AVIACIÓN EN CHILAPA DE ALVAREZ	1,890,501.39	-1,890,501.39	0.00	0.00	0.00
CONSTRUCCIÓN DE PAVIMENTACIÓN CON CONCRETO HIDRÁULICO EN LA LOCALIDAD DE OCCUTICO	972,321.27	-972,321.27	0.00	0.00	0.00
CONSTRUCCIÓN DE PAVIMENTACIÓN CON CONCRETO HIDRÁULICO EN LA COLONIA LA LADERA EN CHILAPA DE ALVAREZ	1,837,384.98	-1,837,384.98	0.00	0.00	0.00
REHABILITACIÓN DEL BOULEVARD EUCLARIA -APREZA	1,834,571.00	-1,834,571.00	0.00	0.00	0.00
CONSTRUCCIÓN DE PAVIMENTACIÓN CON CONCRETO HIDRÁULICO EN LA LOCALIDAD DE ACAHUEHUETLAN	879,161.27	-879,161.27	0.00	0.00	0.00
CONSTRUCCIÓN DE PAVIMENTACIÓN CON CONCRETO HIDRÁULICO EN LA COLONIA LOS SAUCES EN CHILAPA DE ALVAREZ	1,775,589.40	-1,775,589.40	0.00	0.00	0.00
CONSTRUCCIÓN DE PAVIMENTACIÓN CON CONCRETO HIDRÁULICO EN LA LOCALIDAD DE CANTERA ROSA	0.00	0.00	2,540,524.40	2,540,524.40	2,540,524.40
CONSTRUCCIÓN DE PAVIMENTACIÓN CON CONCRETO HIDRÁULICO DE LA CALLE PRINCIPAL EN LA LOCALIDAD DE SANTA ANA	0.00	0.00	1,477,967.88	1,477,967.88	1,477,967.88
CONSTRUCCIÓN DE PAVIMENTACIÓN CON CONCRETO HIDRÁULICO DE LA CALLE PROGRESO EN LA COLONIA PROGRESO DE CHILAPA DE ALVAREZ	0.00	0.00	1,305,612.83	1,305,612.83	1,305,612.83
CONSTRUCCIÓN DE PAVIMENTACIÓN DE LA CALLE PIE DE ANGELO DEL FRACCIONAMIENTO EL DIAMANTE	0.00	0.00	0.00	0.00	0.00
CONSTRUCCIÓN DE PAVIMENTACIÓN CON CONCRETO HIDRÁULICO EN LA LOCALIDAD DE EL MEZON	0.00	0.00	1,788,832.73	1,788,832.73	1,788,832.73
CONSTRUCCIÓN DE PAVIMENTACIÓN CON CONCRETO HIDRÁULICO EN LA LOCALIDAD DE TRES CRUCES	0.00	0.00	1,011,617.81	1,011,617.81	1,011,617.81
CONSTRUCCIÓN DE PAVIMENTACIÓN CON CONCRETO HIDRÁULICO EN LA LOCALIDAD DE TLACORRAL	0.00	0.00	1,834,881.56	1,834,881.56	1,834,881.56
CONSTRUCCIÓN DE PAVIMENTACIÓN CON CONCRETO HIDRÁULICO EN LA LOCALIDAD DE AHUEHUETLAN II	0.00	0.00	2,021,559.11	2,021,559.11	2,021,559.11
CONSTRUCCIÓN DE PAVIMENTACIÓN CON CONCRETO HIDRÁULICO EN LA LOCALIDAD DE TLALAHUAPAN	0.00	0.00	1,790,256.13	1,790,256.13	1,790,256.13
CONSTRUCCIÓN DE PAVIMENTACIÓN CON CONCRETO HIDRÁULICO EN LA LOCALIDAD DE TLALAHUIC	0.00	0.00	2,037,159.04	2,037,159.04	2,037,159.04
CONSTRUCCIÓN DE PAVIMENTACIÓN CON CONCRETO HIDRÁULICO EN LA LOCALIDAD DE SAN MARCOS	0.00	0.00	1,867,975.85	1,867,975.85	1,867,975.85
CONSTRUCCIÓN DE PAVIMENTACIÓN CON CONCRETO HIDRÁULICO EN LA LOCALIDAD DE CHACALTLA	0.00	0.00	1,904,878.89	1,904,878.89	1,904,878.89
CONSTRUCCIÓN DE PAVIMENTACIÓN CON CONCRETO HIDRÁULICO EN LA LOCALIDAD DE PLAN DE CONEJO	0.00	0.00	1,498,281.91	1,498,281.91	1,498,281.91
CONSTRUCCIÓN DE PAVIMENTACIÓN CON CONCRETO HIDRÁULICO EN LA LOCALIDAD DE OLINGA	0.00	0.00	1,828,265.51	1,828,265.51	1,828,265.51
CONSTRUCCIÓN DE PAVIMENTACIÓN CON CONCRETO HIDRÁULICO EN LA LOCALIDAD DE BUENA VISTA DEL PLAN	0.00	0.00	1,774,724.44	1,774,724.44	1,774,724.44
CONSTRUCCIÓN DE PAVIMENTACIÓN CON CONCRETO HIDRÁULICO EN LA LOCALIDAD DE EL EPAZOTE (SEGUNDA ETAPA)	0.00	0.00	0.00	0.00	0.00
CONSTRUCCIÓN DE PAVIMENTACIÓN CON CONCRETO HIDRÁULICO EN LA LOCALIDAD DE ACOSTAPACHTLÁN	0.00	0.00	0.00	0.00	0.00
CONSTRUCCIÓN DE PAVIMENTACIÓN CON CONCRETO HIDRÁULICO EN LA LOCALIDAD DE SAN MARQUITOS	0.00	0.00	0.00	0.00	0.00
CONSTRUCCIÓN DE PAVIMENTACIÓN CON CONCRETO HIDRÁULICO EN LA LOCALIDAD DE MEXCALTEPEC (SEGUNDA ETAPA)	0.00	0.00	0.00	0.00	0.00
CONSTRUCCIÓN DE PAVIMENTACIÓN CON CONCRETO HIDRÁULICO EN LA LOCALIDAD DE TEPEXCOYOTITLÁN	0.00	0.00	1,915,996.96	1,915,996.96	1,915,996.96
CONSTRUCCIÓN DE PAVIMENTACIÓN CON CONCRETO HIDRÁULICO EN LA LOCALIDAD DE SAN ANTONIO HUETEPEC	0.00	0.00	1,978,338.52	1,978,338.52	1,978,338.52

007149





H. AYUNTAMIENTO MUNICIPAL DE CHILAPA DE ALVAREZ, GRO.  
SECRETARIA DE FINANZAS MUNICIPAL  
CONSOLIDADO  
ESTADO ANALÍTICO DEL EJERCICIO DEL PRESUPUESTO DE EGRESOS  
Clasificación por Objeto del Gasto (Capítulo, Concepto, Partida Genérica y Partida Específica)  
DEL 1 DE ENERO AL 31 DE DICIEMBRE DEL 2023



Capítulo Concepto Partida Genérica Partida Específica	Egresos				Subejercicio
	Aprobado	Ampliaciones/ (Reducciones)	Modificado	Devengado	
CONSTRUCCION DE PAVIMENTACION CON CONCRETO HIDRAULICO EN LA LOCALIDAD DE COL LA VILA AMILI TEPEC	0.00	0.00	0.00	0.00	0.00
CONSTRUCCION DE LA PAVIMENTACION CON CONCRETO HIDRAULICO EN LA LOCALIDAD DE ZOMPEL TEPEC	0.00	0.00	0.00	0.00	0.00
CONSTRUCCION DE PAVIMENTACION CON CONCRETO HIDRAULICO DE LA CALLE LA HERRADURA, DE LA COLONIA AMPLIACION LOMA LINDA	0.00	0.00	0.00	0.00	0.00
CONSTRUCCION DE PAVIMENTACION CON CONCRETO HIDRAULICO DE LA CALLE PRINCIPAL EN LA LOCALIDAD DEL TERRERO I (SEGUNDA ETAPA)	0.00	0.00	0.00	0.00	0.00
CONSTRUCCION DE PAVIMENTACION CON CONCRETO HIDRAULICO EN LA LOCALIDAD DE MEXICALTEPEC II	0.00	3,651,110.43	3,651,110.43	3,651,110.43	3,651,110.43
CONSTRUCCION DE PAVIMENTACION CON CONCRETO HIDRAULICO EN LA CALLE AZURITA DE LA COLONIA LA JOYA, SEGUNDA ETAPA EN CHILAPA DE ALVAREZ	0.00	1,423,669.32	1,423,669.32	1,423,669.32	1,423,669.32
CONSTRUCCION DE PAVIMENTACION CON CONCRETO HIDRAULICO DE LA CALLE SOR JUANA INES DE LA CRUZ EN LA COLONIA RUBEN FIGUEROA EN CHILAPA DE ALVAREZ	0.00	0.00	0.00	0.00	0.00
CONSTRUCCION DE PAVIMENTACION CON CONCRETO HIDRAULICO EN LA LOCALIDAD DE COQUIMIXCO	0.00	1,788,599.75	1,788,599.75	1,788,599.75	1,788,599.75
CONSTRUCCION DE PAVIMENTACION CON CONCRETO HIDRAULICO DE LA LOCALIDAD DE XICOTLAN (SEGUNDA ETAPA)	0.00	0.00	0.00	0.00	0.00
CONSTRUCCION DE PAVIMENTACION CON CONCRETO HIDRAULICO EN LA LOCALIDAD DE RINCON DE CHAUTLA	0.00	2,184,088.55	2,184,088.55	2,184,088.55	2,184,088.55
PAVIMENTACION DE CALLE RURAL EN LA COLONIA SAGARPA	0.00	0.00	0.00	0.00	0.00
CONSTRUCCION DE PAVIMENTACION DE LA CALLE EL PINO DE LA COLONIA GUERRERO	0.00	0.00	0.00	0.00	0.00
CONSTRUCCION DE PAVIMENTACION DE LA CALLE DE LA LOCALIDAD DE XOCHIMILCO	0.00	0.00	0.00	0.00	0.00
CONSTRUCCION DE PAVIMENTACION DE LA CALLE DE LA LOCALIDAD DE VISTA HERMOSA	0.00	0.00	0.00	0.00	0.00
CONSTRUCCION DE PAVIMENTACION CON CONCRETO HIDRAULICO EN LA LOCALIDAD DE TEGMATATLAN	0.00	3,144,202.30	3,144,202.30	3,144,202.30	3,144,202.30
CONSTRUCCION DE PAVIMENTACION CON CONCRETO HIDRAULICO EN LA LOCALIDAD DE CHILAPA DE ALVAREZ	0.00	1,960,606.06	1,960,606.06	1,960,606.06	1,960,606.06
CONSTRUCCION DE PAVIMENTACION CON CONCRETO HIDRAULICO EN LA LOCALIDAD DE XOCHICALCO	0.00	1,822,758.55	1,822,758.55	1,822,758.55	1,822,758.55
CONSTRUCCION DE PAVIMENTACION CON CONCRETO HIDRAULICO EN LA CALLE ORIENTE DE LA LOCALIDAD DE COQUIMIXCO	0.00	1,833,053.78	1,833,053.78	1,833,053.78	1,833,053.78
CONSTRUCCION DE PAVIMENTACION CON CONCRETO HIDRAULICO EN LA LOCALIDAD DE XICOTLAN	0.00	1,441,552.75	1,441,552.75	1,441,552.75	1,441,552.75
CONSTRUCCION DE PAVIMENTACION CON CONCRETO HIDRAULICO EN LA CALLE BUGAMBILIAS DE LA COLONIA AMPLIACION EMPERADOR CUAUHTEMOC EN CHILAPA DE ALVAREZ	0.00	1,560,409.89	1,560,409.89	1,560,409.89	1,560,409.89
CONSTRUCCION DE PAVIMENTACION CON CONCRETO HIDRAULICO EN LA COLONIA AMPLIACION JABONCILLO EN CHILAPA DE ALVAREZ	0.00	1,925,271.07	1,925,271.07	1,925,271.07	1,925,271.07
CONSTRUCCION DE PAVIMENTACION CON CONCRETO HIDRAULICO EN LA LOCALIDAD DE TULA GUERRERO	0.00	1,940,848.84	1,940,848.84	1,940,848.84	1,940,848.84
CONSTRUCCION DE PAVIMENTACION CON CONCRETO HIDRAULICO EN LA LOCALIDAD DE LOS MAGUEYES	0.00	1,717,009.60	1,717,009.60	1,717,009.60	1,717,009.60
CONSTRUCCION DE PAVIMENTACION CON CONCRETO HIDRAULICO EN LA LOCALIDAD DE LA VILLA	0.00	1,988,410.16	1,988,410.16	1,988,410.16	1,988,410.16
CONSTRUCCION DE PAVIMENTACION CON CONCRETO HIDRAULICO DE LA LOCALIDAD DE ACAHUEHUTLAN	0.00	1,869,762.43	1,869,762.43	1,869,762.43	1,869,762.43
CONSTRUCCION DE PAVIMENTACION CON CONCRETO HIDRAULICO EN LA LOCALIDAD DE MEXICALTEPEC I	0.00	1,710,588.77	1,710,588.77	1,710,588.77	1,710,588.77
CONSTRUCCION DE PAVIMENTACION CON CONCRETO HIDRAULICO EN LA CALLE EMILIANO ZAPATA DE LA COLONIA LOS PINOS PARTE BAJA EN CHILAPA DE ALVAREZ	0.00	0.00	0.00	0.00	0.00
CONSTRUCCION DE PAVIMENTACION CON CONCRETO HIDRAULICO EN LA LOCALIDAD DE TEPERHUJICO	0.00	2,208,033.07	2,208,033.07	2,208,033.07	2,208,033.07
CONSTRUCCION DE PAVIMENTACION CON CONCRETO HIDRAULICO DE LA LOCALIDAD DE XOCHIMILCO	0.00	1,874,961.34	1,874,961.34	1,874,961.34	1,874,961.34
CONSTRUCCION DE PAVIMENTACION CON CONCRETO HIDRAULICO EN LA LOCALIDAD DE CERRITO DE SAN MARCOS	0.00	1,856,635.19	1,856,635.19	1,856,635.19	1,856,635.19
CONSTRUCCION DE PAVIMENTACION CON CONCRETO HIDRAULICO EN LA COLONIA SAGARPA EN CHILAPA DE ALVAREZ	0.00	1,650,594.64	1,650,594.64	1,650,594.64	1,650,594.64
CONSTRUCCION DE PAVIMENTACION CON CONCRETO HIDRAULICO EN LA LOCALIDAD DE EL EPAZOTE	0.00	2,038,822.84	2,038,822.84	2,038,822.84	2,038,822.84
CONSTRUCCION DE PAVIMENTACION CON CONCRETO HIDRAULICO EN LA LOCALIDAD DE CHAUTLA	0.00	1,553,381.28	1,553,381.28	1,553,381.28	1,553,381.28
CONSTRUCCION DE PAVIMENTACION CON CONCRETO HIDRAULICO EN LA LOCALIDAD DE AYAHUALULCO	0.00	1,735,091.90	1,735,091.90	1,735,091.90	1,735,091.90
CONSTRUCCION DE PAVIMENTACION CON CONCRETO HIDRAULICO EN LA LOCALIDAD DE ZIMANTLA	0.00	1,988,539.23	1,988,539.23	1,988,539.23	1,988,539.23
CONSTRUCCION DE PAVIMENTACION CON CONCRETO HIDRAULICO EN LA LOCALIDAD DE ACALCO	0.00	1,539,271.96	1,539,271.96	1,539,271.96	1,539,271.96
CONSTRUCCION DE PAVIMENTACION CON CONCRETO HIDRAULICO EN LA LOCALIDAD DE AGUA FRIA	0.00	1,277,531.15	1,277,531.15	1,277,531.15	1,277,531.15
CONSTRUCCION DE PAVIMENTACION CON CONCRETO HIDRAULICO EN LA LOCALIDAD DEL AMATE AMARILLO	0.00	2,084,575.45	2,084,575.45	2,084,575.45	2,084,575.45
CONSTRUCCION DE PAVIMENTACION CON CONCRETO HIDRAULICO EN LA LOCALIDAD DE EL PARAISO	0.00	1,186,248.84	1,186,248.84	1,186,248.84	1,186,248.84
CONSTRUCCION DE PAVIMENTACION CON CONCRETO HIDRAULICO EN LA LOCALIDAD DE EL PARAISO	0.00	2,027,430.11	2,027,430.11	2,027,430.11	2,027,430.11
EL FRACCIONAMIENTO EL DIAMANTE EN CHILAPA DE ALVAREZ	0.00	2,121,677.96	2,121,677.96	2,121,677.96	2,121,677.96
CONSTRUCCION DE PAVIMENTACION CON CONCRETO HIDRAULICO EN LA CALLE AYACAHUITES DE LA COLONIA LAS PALMAS EN CHILAPA DE ALVAREZ	0.00	2,014,255.44	2,014,255.44	2,014,255.44	2,014,255.44
CONSTRUCCION DE PAVIMENTACION CON CONCRETO HIDRAULICO EN LA LOCALIDAD DE ATZACALOYA	0.00	1,893,943.82	1,893,943.82	1,893,943.82	1,893,943.82
CONSTRUCCION DE PAVIMENTACION CON CONCRETO HIDRAULICO EN LA LOCALIDAD DE EL JAGUEY	0.00	1,889,980.17	1,889,980.17	1,889,980.17	1,889,980.17

007150





H. AYUNTAMIENTO MUNICIPAL DE CHILAPA DE ALVAREZ, GRO.  
SECRETARIA DE FINANZAS MUNICIPALES  
CONSOLIDADO



ESTADO ANALÍTICO DEL EJERCICIO DEL PRESUPUESTO DE EGRESOS  
Clasificación por Objeto del Gasto (Capítulo, Concepto, Partida Genérica y Partida Específica)  
DEL 1 DE ENERO AL 31 DE DICIEMBRE DEL 2023

Capítulo Concepto Partida Genérica Partida Específica	Egresos				Subejercicio
	Aprobado	Ampliaciones/ (Reducciones)	Modificado	Devengado	
CONSTRUCCIÓN DE DRENAJE SANITARIO, RED DE AGUA ENTUBADA Y PAVIMENTACIÓN CONCRETO HIDRÁULICO EN LA COLONIA GUERRERO EN CHILAPA DE ALVAREZ	0.00	2,329,990.45	2,329,990.45	2,329,990.45	0.00
CONSTRUCCIÓN DE PAVIMENTACIÓN CON CONCRETO HIDRÁULICO EN CALLE TOPACIO DE LA COLONIA LA JOYA EN CHILAPA DE ALVAREZ	0.00	1,949,242.26	1,949,242.26	1,949,242.26	0.00
CONSTRUCCIÓN DE PAVIMENTACIÓN CON CONCRETO HIDRÁULICO DE LA LOCALIDAD DE TLACOXTLA	0.00	2,523,889.33	2,523,889.33	2,523,889.33	0.00
CONSTRUCCIÓN DE PAVIMENTACIÓN CON CONCRETO HIDRÁULICO DE LA LOCALIDAD DE BUENA VISTA DEL RIO	0.00	1,914,262.96	1,914,262.96	1,914,262.96	0.00
CONSTRUCCIÓN DE PAVIMENTACIÓN CON CONCRETO HIDRÁULICO DE LA LOCALIDAD DE MACUICATLAN	0.00	1,855,178.08	1,855,178.08	1,855,178.08	0.00
CONSTRUCCIÓN DE PAVIMENTACIÓN CON CONCRETO HIDRÁULICO DE LA LOCALIDAD DE SAN JERONIMO PALANTLA	0.00	1,398,967.40	1,398,967.40	1,398,967.40	0.00
CONSTRUCCIÓN DE PAVIMENTACIÓN CON CONCRETO HIDRÁULICO DE LA LOCALIDAD DE SANTA CRUZ	0.00	977,429.34	977,429.34	977,429.34	0.00
CONSTRUCCIÓN DE PAVIMENTACIÓN CON CONCRETO HIDRÁULICO DE LA CALLE QUE CONDUCE A LA IGLESIA DE LA LOCALIDAD DE XOCHIMILCO	0.00	564,129.62	564,129.62	564,129.62	0.00
CONSTRUCCIÓN DE PAVIMENTACIÓN CON CONCRETO HIDRÁULICO EN LA LOCALIDAD DE AXOPILCO	0.00	1,592,806.31	1,592,806.31	1,592,806.31	0.00
CONSTRUCCIÓN DE PAVIMENTO ASFALTICO TRAMO DE CRUCERO DEL REFUGIO A LA LOCALIDAD DE CUAHUTENANGO	0.00	10,017,157.91	10,017,157.91	10,017,157.91	0.00
CONSTRUCCIÓN DE PUENTE, CONSTRUCCIÓN DE MURO DE CONTENCIÓN Y PAVIMENTACIÓN CON CONCRETO HIDRÁULICO EN LA LOCALIDAD DE EL LIMÓN.	0.00	12,875,582.55	12,875,582.55	12,875,582.55	0.00
CENTROS PARA LA GESTIÓN INTEGRAL DE RESIDUOS SÓLIDOS.	2,127,259.82	-2,127,259.82	0.00	0.00	0.00
CONSTRUCCIÓN DE CENTRO PARA LA GESTIÓN INTEGRAL DE RESIDUOS SÓLIDOS EN LA LOCALIDAD DE TECOYUTLA	2,127,259.82	-2,127,259.82	0.00	0.00	0.00
OBRAS DE INFRAESTRUCTURA URBANA DEPORTIVA	11,471,309.04	5,243,905.34	16,715,214.38	16,715,214.38	0.60
CONSTRUCCIÓN DE TECHADO EN ESPACIO MULTIDEPORATIVO EN LA LOCALIDAD DE IGNOTEPÉ (CRUZ DE LIMÓN)	2,978,938.69	-2,978,938.69	0.00	0.00	0.00
CONSTRUCCIÓN DE TECHADO EN ESPACIO MULTIDEPORATIVO EN LA LOCALIDAD DE TEPETLANCOINGO	2,538,661.39	-2,538,661.39	0.00	0.00	0.00
CONSTRUCCIÓN DE TECHADO EN ESPACIO MULTIDEPORATIVO EN LA LOCALIDAD DE SAN JERONIMO PALANTLA	2,972,143.15	-2,972,143.15	0.00	0.00	0.00
CONSTRUCCIÓN DE TECHADO EN ESPACIO MULTIDEPORATIVO Y BIENES PÚBLICOS EN LA LOCALIDAD DE TLALISTLALTPAN	993,855.28	-993,855.28	0.00	0.00	0.00
CONSTRUCCIÓN DE TECHADO EN ESPACIO MULTIDEPORATIVO Y BIENES PÚBLICOS EN LA LOCALIDAD DE LOMA DE LOS PINOS	993,855.28	-993,855.28	0.00	0.00	0.00
CONSTRUCCIÓN DE TECHADO EN ESPACIO MULTIDEPORATIVO Y BIENES PÚBLICOS EN LA LOCALIDAD DE TETITILAN II	993,855.25	-993,855.25	0.00	0.00	0.00
CONSTRUCCIÓN DE TECHADO EN ESPACIO MULTIDEPORATIVO EN EL BARRIO DE LA LOMA EN LA LOCALIDAD DE NEJAPA	0.00	2,552,555.55	2,552,555.55	2,552,555.55	0.00
CONSTRUCCIÓN DE CANCHA PÚBLICA EN LA LOCALIDAD DE CUADRILLA NUEVA	0.00	2,517,720.71	2,517,720.71	2,517,720.71	0.60
CONSTRUCCIÓN DE TECHADO EN ESPACIO MULTIDEPORATIVO Y BIENES PÚBLICOS EN LOS PINOS ANEXO DE LA LOCALIDAD DE TEPOZONALCO	0.00	2,403,795.37	2,403,795.37	2,403,795.37	0.00
REHABILITACIÓN DE ESPACIO PÚBLICO MULTIDEPORATIVO LA PLAYITA EN CHILAPA DE ALVAREZ	0.00	652,462.42	652,462.42	652,462.42	0.00
CONSTRUCCIÓN DE TECHADO EN ESPACIO MULTIDEPORATIVO Y BIENES PÚBLICOS EN LOMA DE LOS PINOS, ANEXO DE LA LOCALIDAD DE YACAXTLAHUACLA LAGUNA	0.00	1,739,082.82	1,739,082.82	1,739,082.82	0.00
CONSTRUCCIÓN DE TECHADO EN ESPACIO MULTIDEPORATIVO Y BIENES PÚBLICOS EN LA LOCALIDAD DE TLALXELTEPAN	0.00	2,680,265.87	2,680,265.87	2,680,265.87	0.00
CONSTRUCCIÓN DE TECHADO EN ESPACIO MULTIDEPORATIVO Y BIENES PÚBLICOS EN LA LOCALIDAD DE TLALXELTEPAN	0.00	2,073,430.37	2,073,430.37	2,073,430.37	0.00
REHABILITACIÓN DE ESPACIO PÚBLICO MULTIDEPORATIVO EN LA UNIDAD DEPORTIVA EN CHILAPA DE ALVAREZ	0.00	874,098.05	874,098.05	874,098.05	0.00
CONSTRUCCIÓN DE TECHADO EN ESPACIO MULTIDEPORATIVO Y BIENES PÚBLICOS EN LA COLONIA XAXALA EN CHILAPA DE ALVAREZ	0.00	1,221,803.22	1,221,803.22	1,221,803.22	0.00
OBRAS DE INFRAESTRUCTURA URBANA REVESTIMIENTO	0.00	6,901,776.29	6,901,776.29	6,901,776.29	0.00
REHABILITACIÓN DE REVESTIMIENTO EN LA COLONIA CAMPO DE AVIACIÓN DE CHILAPA DE ALVAREZ (SEGUNDA ETAPA)	0.00	0.00	0.00	0.00	0.00
REHABILITACIÓN DE REVESTIMIENTO EN LA COLONIA NUEVA ORLEANS DE CHILAPA DE ALVAREZ (SEGUNDA ETAPA)	0.00	0.00	0.00	0.00	0.00
REHABILITACIÓN DE REVESTIMIENTO EN LAS CALLES DEL BARRIO DE EL LLANO II DE LA LOCALIDAD DE NEJAPA (SEGUNDA ETAPA)	0.00	0.00	0.00	0.00	0.00
REHABILITACIÓN DEL BOULEVARD EUCHARIA APREZA	0.00	0.00	0.00	0.00	0.00
REHABILITACIÓN DE REVESTIMIENTO EN LAS CALLES DE LA COLONIA AMPLIACIÓN JACARANDAS EN CHILAPA DE ALVAREZ	0.00	1,616,128.52	1,616,128.52	1,616,128.52	0.00
REHABILITACIÓN DE REVESTIMIENTO EN LAS CALLES DE LA COLONIA PIEDRAS BLANCAS EN CHILAPA DE ALVAREZ	0.00	1,991,707.90	1,991,707.90	1,991,707.90	0.00
REHABILITACIÓN DE REVESTIMIENTO EN LAS CALLES DE LA COLONIA SOLIDARIDAD EN CHILAPA DE ALVAREZ	0.00	1,699,972.51	1,699,972.51	1,699,972.51	0.00
REHABILITACIÓN DE REVESTIMIENTO EN LAS CALLES DE LA COLONIA NUEVA ORLEANS EN CHILAPA DE ALVAREZ	0.00	1,355,961.36	1,355,961.36	1,355,961.36	0.00
REHABILITACIÓN DE REVESTIMIENTO EN CALLE DE ACCESO AL CERESO DE CHILAPA DE ALVAREZ	0.00	238,006.00	238,006.00	238,006.00	0.00
CONSTRUCCIÓN DE VIAS DE COMUNICACIÓN	96,852,686.08	-28,744,176.01	68,108,510.07	68,108,510.07	0.00
Construcción de vías de comunicación	96,852,686.08	-28,744,176.01	68,108,510.07	68,108,510.07	0.00
FONDO DE APORTA PINFRA SOC MPAL	96,852,686.08	-28,744,176.01	68,108,510.07	68,108,510.07	0.00
OBRAS DE INFRAESTRUCTURA URBANA Y RURAL	96,852,686.08	-28,744,176.01	68,108,510.07	68,108,510.07	0.00
REHABILITACIÓN DE CAMINO SACCA COSECHAS DE MEXCALINGO A LA LOCALIDAD DE TEPANCO	1,879,437.53	-1,879,437.53	0.00	0.00	0.00

007151





H. AYUNTAMIENTO MUNICIPAL DE CHILAPA DE ALVAREZ, GRO.  
SECRETARIA DE FINANZAS MUNICIPAL  
CONSOLIDADO

ESTADO ANALITICO DEL EJERCICIO DEL PRESUPUESTO DE EGRESOS  
Clasificación por Objeto del Gasto (Capítulo, Concepto, Partida Genérica y Partida Específica)  
DEL 1 DE ENERO AL 31 DE DICIEMBRE DEL 2023



Capítulo Concepto Partida Genérica Partida Específica	Egresos				Subejercicio
	Aprobado	Ampliaciones/ (Reducciones)	Modificado	Devengado	
REHABILITACION DE CAMINO SACA COSECHAS EN LA LOCALIDAD DE MEXCALINGO	1,623,889.44	-1,623,889.44	0.00	0.00	0.00
REHABILITACION DE CAMINO SACA COSECHAS DE EL EPAZOTE A LA LOCALIDAD DE FOPOCATZIN	1,245,334.37	-1,245,334.37	0.00	0.00	0.00
REHABILITACION DE CAMINO SACA COSECHAS DE CACALOTEPEC A LA LOCALIDAD DE TLAJAHUAPAN	1,970,970.48	-1,970,970.48	0.00	0.00	0.00
REHABILITACION DE CAMINO SACA COSECHAS EN LA LOCALIDAD DE TLAJAHUIC (COXIXTLAHUAC)	518,840.84	-518,840.84	0.00	0.00	0.00
REHABILITACION DE CAMINO SACA COSECHAS EN LA LOCALIDAD DE XICAXTLAHUAC (LA LAGUNA)	1,039,354.15	-1,039,354.15	0.00	0.00	0.00
REHABILITACION DE CAMINO SACA COSECHAS DEL EPAZOTE A LA LOCALIDAD DE TECONGO	1,443,780.73	-1,443,780.73	0.00	0.00	0.00
REHABILITACION DE CAMINO SACA COSECHAS DE MEXCALINGO A LA LOCALIDAD DE TLACORRAL	1,075,838.72	-1,075,838.72	0.00	0.00	0.00
REHABILITACION DE CAMINO SACA COSECHAS DE TLAJAHUAPAN A LA LOCALIDAD DE TRES CRUCES	725,390.99	-725,390.99	0.00	0.00	0.00
REHABILITACION DE CAMINO SACA COSECHAS DE QUINGACHAGATLAN (CAMPOSANTO VIEJO) A LA LOCALIDAD DE PLAN DE CONEJO	219,814.72	-219,814.72	0.00	0.00	0.00
REHABILITACION DE CAMINO SACA COSECHAS EN LA LOCALIDAD DE MEXCALTEPEC II	550,118.64	-550,118.64	0.00	0.00	0.00
REHABILITACION DE CAMINO SACA COSECHAS EN LA LOCALIDAD DE EL RANCHITO AMOLIXTLAHUACAN	312,478.45	-312,478.45	0.00	0.00	0.00
REHABILITACION DE CAMINO SACA COSECHA EN LA LOCALIDAD DE SAN ANTONIO HUEITEPEC	1,016,103.65	-1,016,103.65	0.00	0.00	0.00
REHABILITACION DE CAMINO SACA COSECHAS EN LA LOCALIDAD DE TEPEXACOTITLAN	791,015.74	-791,015.74	0.00	0.00	0.00
REHABILITACION DE CAMINO SACA COSECHAS EN LA LOCALIDAD DE TETITLAN II	1,467,625.62	-1,467,625.62	0.00	0.00	0.00
REHABILITACION DE CAMINO SACA COSECHAS EN LA LOCALIDAD DE CHACALTLA	2,200,095.86	-2,200,095.86	0.00	0.00	0.00
CONSTRUCCION DE CAMINO SACA COSECHAS EN LA LOCALIDAD DE AHUEXOTITLAN II	2,940,603.92	-2,940,603.92	0.00	0.00	0.00
REHABILITACION DE CAMINO SACA COSECHAS EN LA LOCALIDAD DE LA VILLA	2,872,584.80	-2,872,584.80	0.00	0.00	0.00
REHABILITACION DE REVESTIMIENTO EN LA LOCALIDAD DE AGUA ZARCA	493,898.15	-493,898.15	0.00	0.00	0.00
REHABILITACION DE CAMINO SACA COSECHA DE LA LOCALIDAD DE PINOYAL	595,353.35	-595,353.35	0.00	0.00	0.00
REHABILITACION DE CAMINO SACA COSECHA DE LA LOCALIDAD DE CUONETZINGO	1,083,669.49	-1,083,669.49	0.00	0.00	0.00
REHABILITACION DE CAMINO SACA COSECHA DE LA LOCALIDAD DE ZOMPALTEPEC	693,720.33	-693,720.33	0.00	0.00	0.00
REHABILITACION DE REVESTIMIENTO EN LAS CALLES DEL BARRIO DE COYANTEPEC EN LA LOCALIDAD DE NEJAPA	505,343.98	-505,343.98	0.00	0.00	0.00
REHABILITACION DE CAMINO SACA COSECHA DE LA LOCALIDAD DE CHAULTLA	586,986.36	-586,986.36	0.00	0.00	0.00
REHABILITACION DE CAMINO SACA COSECHA DE LA LOCALIDAD DE TENAXTLAJCO	819,013.74	-819,013.74	0.00	0.00	0.00
REHABILITACION DE CAMINO SACA COSECHA DE LA LOCALIDAD DE ZINANTLA	1,188,335.41	-1,188,335.41	0.00	0.00	0.00
REHABILITACION DE REVESTIMIENTO EN EL FRACCIONAMIENTO LAS BRISAS DE CHILAPA DE ALVAREZ	2,377,522.86	-2,377,522.86	0.00	0.00	0.00
CONSTRUCCION DE CAMINO SACA COSECHA, PRIMERA ETAPA EN LA LOCALIDAD DE TLAMIXTLAHUACAN	2,033,473.05	-2,033,473.05	0.00	0.00	0.00
CONSTRUCCION DE CAMINO SACA COSECHAS EN LA LOCALIDAD DE XILOXUCHICAN	2,175,250.59	-2,175,250.59	0.00	0.00	0.00
REHABILITACION DE CAMINO SACA COSECHA DE LA LOCALIDAD DE TLAMIXTLAHUACAN	1,983,288.79	-1,983,288.79	0.00	0.00	0.00
REHABILITACION DE REVESTIMIENTO EN LA COLONIA NUEVA ORLEANS DE CHILAPA DE ALVAREZ	1,575,765.46	-1,575,765.46	0.00	0.00	0.00
REHABILITACION DE REVESTIMIENTO EN LAS CALLES DE LA LOCALIDAD DE SANTA CRUZ	1,974,847.10	-1,974,847.10	0.00	0.00	0.00
REHABILITACION DE REVESTIMIENTO EN LAS CALLES DE LA COLONIA FRENTE DE DEFENSA POPULAR	1,576,165.50	-1,576,165.50	0.00	0.00	0.00
REHABILITACION DE CAMINO SACA COSECHAS DE LA LOCALIDAD DE PANITLAN	1,927,707.79	-1,927,707.79	0.00	0.00	0.00
REHABILITACION DE CAMINO SACA COSECHAS DE LA LOCALIDAD DE TEPEHUJICO	1,079,294.82	-1,079,294.82	0.00	0.00	0.00
REHABILITACION DE REVESTIMIENTO EN LA LOCALIDAD DE AHUACUOTZINTLA	1,488,111.52	-1,488,111.52	0.00	0.00	0.00
REHABILITACION DE REVESTIMIENTO EN LAS CALLES DE LA LOCALIDAD DE PANITLAN	1,785,638.47	-1,785,638.47	0.00	0.00	0.00
REHABILITACION DE REVESTIMIENTO EN LAS CALLES DE LA LOCALIDAD DE EL TERRERO I	1,075,738.63	-1,075,738.63	0.00	0.00	0.00
REHABILITACION DE CAMINO SACA COSECHAS DE LA LOCALIDAD DE OCUTUCO	1,792,458.95	-1,792,458.95	0.00	0.00	0.00
CONSTRUCCION DE CAMION SACA COSECHAS EN LA LOCALIDAD DE CRUZTLALACOMILCO	1,497,322.26	-1,497,322.26	0.00	0.00	0.00
CONSTRUCCION DE CAMION SACA COSECHAS EN LA LOCALIDAD DE ZELOCOTITLAN	958,424.07	-958,424.07	0.00	0.00	0.00
CONSTRUCCION DE CAMION SACA COSECHA EN LA LOCALIDAD DE TLACOXTLA	3,579,075.25	-3,579,075.25	0.00	0.00	0.00
REHABILITACION DE REVESTIMIENTO EN LAS CALLES DE LA COLONIA CANDELARIA EN CHILAPA DE ALVAREZ	785,789.88	-785,789.88	0.00	0.00	0.00
REHABILITACION DE CAMINO RURAL TRAMO CRUCERO COAMANGINGO (COAMANGINA LA LOCALIDAD DE SAN MARQUITOS)	1,108,286.14	-1,108,286.14	0.00	0.00	0.00
REHABILITACION DE CAMINO RURAL TRAMO CRUCERO DE TLAXINGA A LA LOCALIDAD DE ZINANTLA	1,470,739.99	-1,470,739.99	0.00	0.00	0.00
CoRam-Contabilidad (Presupuesto completo)	2,030,853.48	-2,030,853.48	0.00	0.00	0.00



H. AYUNTAMIENTO MUNICIPAL DE CHILAPA DE ALVAREZ, GRO.  
SECRETARIA DE FINANZAS MUNICIPALES  
CONSOLIDADO



ESTADO ANALITICO DEL EJERCICIO DEL PRESUPUESTO DE EGRESOS  
Clasificación por Objeto del Gasto (Capítulo, Concepto, Partida Genérica y Partida Especifica)  
DEL 1 DE ENERO AL 31 DE DICIEMBRE DEL 2023

Capítulo Concepto Partida Genérica Partida Especifica	Egresos				Subejercicio
	Aprobado	Ampliaciones/ (Reducciones)	Modificado	Devengado	
REHABILITACION DE CAMINO RURAL TRAMO LODO GRANDE A LA LOCALIDAD DE TLALIZRACA AJACAYAN	1,133,138.81	-1,133,138.81	0.00	0.00	0.00
REHABILITACION DE CAMINO SACA COSECHAS DE LA LOCALIDAD DE ATZACALOYA	1,331,306.29	-1,331,306.29	0.00	0.00	0.00
REHABILITACION DE CAMINO SACA COSECHAS DE LA LOCALIDAD DE SAN JERONIMO PALANTLA	794,924.03	-794,924.03	0.00	0.00	0.00
REHABILITACION DE CAMINO SACA COSECHAS DE LA LOCALIDAD DE LAMAZINTLA	1,146,679.55	-1,146,679.55	0.00	0.00	0.00
REHABILITACION DE CAMINO RURAL EN LA LOCALIDAD DE ZACAZONAPA	421,380.05	-421,380.05	0.00	0.00	0.00
REHABILITACION DE CAMINO SACA COSECHAS DE LA LOCALIDAD DE AHUEHUEITZ	1,431,386.76	-1,431,386.76	0.00	0.00	0.00
REHABILITACION DE CAMINO SACA COSECHAS DE LA LOCALIDAD DE CANTERA ROSA	443,351.19	-443,351.19	0.00	0.00	0.00
REHABILITACION DE CAMINO RURAL TRAMO CRUCERO DE AHUJUYUCO A LA LOCALIDAD DE TETITLAN DE LA LIMA	2,703,513.42	-2,703,513.42	0.00	0.00	0.00
REHABILITACION DE CAMINO RURAL TRAMO DE CHILAPA DE ALVAREZ A LA LOCALIDAD DE LODO GRANDE	1,376,976.82	-1,376,976.82	0.00	0.00	0.00
REHABILITACION DE CAMINO RURAL TRAMO LODO GRANDE A LA LOCALIDAD DE AHUJUYUCO	1,148,227.38	-1,148,227.38	0.00	0.00	0.00
REHABILITACION DE CAMINO RURAL EN LA LOCALIDAD DE YALOCAN	1,308,829.80	-1,308,829.80	0.00	0.00	0.00
CONSTRUCCION DE CAMINO SACA COSECHAS EN LA LOCALIDAD DE AHUEHUEITZ	1,227,119.63	-1,227,119.63	0.00	0.00	0.00
REHABILITACION DE CAMINO RURAL TRAMO ZELOCOTITLAN A LA LOCALIDAD DE BUENA VISTA DEL RIO	1,366,668.96	-1,366,668.96	0.00	0.00	0.00
REHABILITACION DE CAMINO RURAL EN LA LOCALIDAD DE TLALIXTLAHUACAN	1,780,555.10	-1,780,555.10	0.00	0.00	0.00
REHABILITACION DE CAMINO RURAL EN LA LOCALIDAD DE MACUJCATLAN	1,713,970.12	-1,713,970.12	0.00	0.00	0.00
REHABILITACION DE CAMINO RURAL TRAMO SANTA ANA AL CRUCERO AMATE AMARILLO	1,488,286.73	-1,488,286.73	0.00	0.00	0.00
REHABILITACION DE CAMINO RURAL EN LA LOCALIDAD DE POPOYTLAJCO	1,701,170.74	-1,701,170.74	0.00	0.00	0.00
REHABILITACION DE CAMINO RURAL TRAMO CRUCERO EL DURAZNO A LA LOCALIDAD DE POPOYTLAJCO	988,202.24	-988,202.24	0.00	0.00	0.00
REHABILITACION DE CAMINO RURAL EN LA LOCALIDAD DE XULXUCHO	1,028,073.36	-1,028,073.36	0.00	0.00	0.00
REHABILITACION DE CAMINO RURAL TRAMO LAMAZINTLA A LA LOCALIDAD DE CANTERA ROSA	1,040,849.31	-1,040,849.31	0.00	0.00	0.00
REHABILITACION DE CAMINO RURAL EN LA COLONIA NUEVO AMANECER ANEXO DE LA LOCALIDAD DE SAN JERONIMO PALANTLA	1,018,471.71	-1,018,471.71	0.00	0.00	0.00
REHABILITACION DE CAMINO RURAL TRAMO CANTERA ROSA A LA LOCALIDAD DE AHUEHUEITZ	1,016,769.59	-1,016,769.59	0.00	0.00	0.00
REHABILITACION DE CAMINO RURAL TRAMO COLONIA QUOVARIS A LA LOCALIDAD DE ZINNEZINTLA	1,065,352.77	-1,065,352.77	0.00	0.00	0.00
REHABILITACION DE CAMINO RURAL TRAMO AVOPILCO A LA LOCALIDAD DE CUAUHTENANGO	1,058,325.87	-1,058,325.87	0.00	0.00	0.00
REHABILITACION DE CAMINO RURAL TRAMO KM 6-820 AL 10-580 CRUCERO DE SANTA CRUZ ZACAZONAPA	485,157.99	-485,157.99	0.00	0.00	0.00
REHABILITACION DE CAMINO RURAL TRAMO COLONIA COJTENCO A LA LOCALIDAD DE TLALIXTLAHUACAN	744,574.12	-744,574.12	0.00	0.00	0.00
REHABILITACION DE REVESTIMIENTO EN LAS CALLES DEL BARRIO DE EL LLANO II DE LA LOCALIDAD DE NEJAPA	570,263.38	-570,263.38	0.00	0.00	0.00
REHABILITACION DE CAMINO RURAL TRAMO AHUEHUEITZ A LA LOCALIDAD DE ZOYACOMULCO	178,672.27	-178,672.27	0.00	0.00	0.00
REHABILITACION DE CAMINO RURAL TRAMO EL TEXCALI A LA LOCALIDAD DE LA CIENEGA	994,166.03	-994,166.03	0.00	0.00	0.00
REHABILITACION DE CAMINO RURAL TRAMO DE ZELOCOTITLAN A LA LOCALIDAD DE BUENA VISTA DEL RIO (SEGUNDA ETAPA)	0.00	1,555,617.18	1,555,617.18	1,555,617.18	1,555,617.18
REHABILITACION DE CAMINO SACA COSECHAS EN LA LOCALIDAD DE BUENA VISTA DEL RIO	0.00	839,482.60	839,482.60	839,482.60	839,482.60
REHABILITACION DE CAMINO SACA COSECHAS EN LA LOCALIDAD DE SAN JERONIMO PALANTLA (SEGUNDA ETAPA)	0.00	1,532,512.12	1,532,512.12	1,532,512.12	1,532,512.12
REHABILITACION DE CAMINO TRAMO DE TLALIXTLAHUACAN A LA LOCALIDAD DE ZELOCOTITLAN	0.00	1,996,437.56	1,996,437.56	1,996,437.56	1,996,437.56
REHABILITACION DE CAMINO TRAMO DE TLALIXTLAHUACAN A LA LOCALIDAD DE TLALCORRAL DEL CADENAMIENTO 0 AL 4388.80	0.00	1,073,466.16	1,073,466.16	1,073,466.16	1,073,466.16
REHABILITACION DE CAMINO TRAMO DE CAJELITLAN A LA LOCALIDAD DE TEPANGO DEL CADENAMIENTO 0 AL 4900	0.00	1,334,257.78	1,334,257.78	1,334,257.78	1,334,257.78
REHABILITACION DE CAMINO TRAMO TLALAHUAPAN A LA LOCALIDAD TRES CRUCES DEL CADENAMIENTO 0 AL 2980	0.00	641,423.74	641,423.74	641,423.74	641,423.74
REHABILITACION DE CAMINO EN LA LOCALIDAD DE TECONCO DEL CADENAMIENTO 0 AL 5536	0.00	1,458,646.21	1,458,646.21	1,458,646.21	1,458,646.21
REHABILITACION DE CAMINO EN LA LOCALIDAD DE TIERRA BLANCA OCOTITO DEL CADENAMIENTO 0 AL 5940	0.00	1,041,631.85	1,041,631.85	1,041,631.85	1,041,631.85
REHABILITACION DE CAMINO TRAMO DE TLALAHUAPAN A MEXCALINGO DEL CADENAMIENTO AL 3380	0.00	1,525,709.20	1,525,709.20	1,525,709.20	1,525,709.20
REHABILITACION DE CAMINO TRAMO DEL CRUCERO LOMA DE LOS PINOS A LA LOCALIDAD DE POPOCATZIN	0.00	872,154.04	872,154.04	872,154.04	872,154.04
REHABILITACION DE CAMINO TRAMO DE EL EPAZOTE A LA LOCALIDAD DE OUNGA, CHACATLAN, CAMPO SANTO VIEJO DEL CADENAMIENTO 0 AL 2000	0.00	672,260.75	672,260.75	672,260.75	672,260.75
REHABILITACION DE CAMINOS SACACOSECHAS TRAMO CRUCERO COMMANINGO A SAN MARQUITOS	0.00	778,600.85	778,600.85	778,600.85	778,600.85
REHABILITACION DE CAMINO EN LA LOCALIDAD DE SAN ANTONIO HUEITEPEC DEL CADENAMIENTO 0 AL 3550.22	0.00	1,542,384.58	1,542,384.58	1,542,384.58	1,542,384.58
REHABILITACION DE CAMINO EN LA LOCALIDAD DE SAN ANTONIO HUEITEPEC DEL CADENAMIENTO 0 AL 3550.22	0.00	1,011,272.36	1,011,272.36	1,011,272.36	1,011,272.36

007153





H. AYUNTAMIENTO MUNICIPAL DE CHILAPA DE ALVAREZ, GRO.  
SECRETARIA DE FINANZAS MUNICIPALES  
CONSOLIDADO

ESTADO ANALITICO DEL EJERCICIO DEL PRESUPUESTO DE EGRESOS  
Clasificación por Objeto del Gasto (Capítulo, Concepto, Partida Genérica y Partida Específica)  
DEL 1 DE ENERO AL 31 DE DICIEMBRE DEL 2023



Capítulo Concepto Partida Genérica Partida Específica	Egresos				Subejercicio	
	Aprobado	Ampliaciones/ (Reducciones)	Modificado	Devengado		Pagado
REHABILITACION DE CAMINO EN LA LOCALIDAD DE EL RANCHITO AMOLIXTLAHUACAN DEL CADENAMIENTO 0 AL 1242.38	0.00	311,177.39	311,177.39	311,177.39	311,177.39	0.00
REHABILITACION DE CAMINO EN LA LOCALIDAD DE TETITLAN II DEL TRAMO 1 DEL CADENAMIENTO 0 AL 3608.01 Y TRAMO 2 DEL 0 AL 1336.48	0.00	1,459,035.63	1,459,035.63	1,459,035.63	1,459,035.63	0.00
REHABILITACION DE CAMINO EN LA LOCALIDAD DE LA VILLA DEL CADENAMIENTO 0 AL 3860.00	0.00	1,113,671.50	1,113,671.50	1,113,671.50	1,113,671.50	0.00
CONSTRUCCION DE CAMINO SACACOSECHAS EN LA LOCALIDAD ACUENTLA	0.00	1,375,644.94	1,375,644.94	1,375,644.94	1,375,644.94	0.00
CONSTRUCCION DE CAMINO SACACOSECHAS EN LA LOCALIDAD OCUTUCCO	0.00	556,562.35	556,562.35	556,562.35	556,562.35	0.00
REHABILITACION DE CAMINO EN LA LOCALIDAD DE MEXCALTEPEC II DEL TRAMO 1 DEL CADENAMIENTO 0 AL 454.73 Y TRAMO 2 DEL 0 AL 1331.12	0.00	543,570.91	543,570.91	543,570.91	543,570.91	0.00
REHABILITACION DE CAMINO EN LA LOCALIDAD DE TEPEXACOCOTITLAN DEL TRAMO 1 DEL CADENAMIENTO 0 AL 2482.87 TRAMO 2 DEL 0 AL 268.67	0.00	792,740.76	792,740.76	792,740.76	792,740.76	0.00
CONSTRUCCION DE CAMINO SACA COSECHAS EN LA LOCALIDAD DE AHUEXOTITLAN II (SEGUNDA ETAPA)	0.00	4,693,260.58	4,693,260.58	4,693,260.58	4,693,260.58	0.00
REHABILITACION DE CAMINO TRAMO DE TLALHUPAN A LA LOCALIDAD DE TLAYELPA 0 AL CADENAMIENTO 2000	0.00	429,326.21	429,326.21	429,326.21	429,326.21	0.00
REHABILITACION DE CAMINO EN LA LOCALIDAD DE TLAHUIC OCOXTLHUAC DEL CADENAMIENTO 0 AL 2000	0.00	519,664.62	519,664.62	519,664.62	519,664.62	0.00
REHABILITACION DE CAMINO TRAMO OLINGA, CHACATLAN CAMPOSANTO VIEJO A LA LOCALIDAD DE POPOCATZIN DEL CADENAMIENTO 0 AL 3460	0.00	791,225.28	791,225.28	791,225.28	791,225.28	0.00
REHABILITACION DE CAMINO TRAMO CRUCERO DE TLALHUITEPEC A ZAPOTITLAN TABLAS Y A LA LOCALIDAD DE CERRITO SAN MARCOS DEL CADENAMIENTO 0 AL 8372.36	0.00	1,627,159.45	1,627,159.45	1,627,159.45	1,627,159.45	0.00
REHABILITACION DE CAMINO EN LA LOCALIDAD DE COMANINGO DEL CADENAMIENTO 0 AL 5273.69 RAMAL 1 DEL 0 AL 2654.02 Y RAMAL 2 DEL 0 AL 374.31	0.00	1,459,857.03	1,459,857.03	1,459,857.03	1,459,857.03	0.00
REHABILITACION DE CAMINO TRAMO DE AHUEXOTITLAN II A LA LOCALIDAD DE TLAYELPA	0.00	1,526,662.30	1,526,662.30	1,526,662.30	1,526,662.30	0.00
REHABILITACION DE CAMINO TRAMO DE MEXCALINGO AL CRUCERO DE CAJELITLAN DEL CADENAMIENTO 0 AL 3420	0.00	876,096.36	876,096.36	876,096.36	876,096.36	0.00
CONSTRUCCION DE CAMINO SACA COSECHAS EN LA LOCALIDAD DE COAMANGINGO (COMANINGO)	0.00	1,440,495.04	1,440,495.04	1,440,495.04	1,440,495.04	0.00
CONSTRUCCION DE CAMINO RURAL EN LA LOCALIDAD DE TEPALCO	0.00	0.00	0.00	0.00	0.00	0.00
CONSTRUCCION DE CAMINO RURAL EN LA LOCALIDAD DE TEPALCO	0.00	0.00	0.00	0.00	0.00	0.00
CONSTRUCCION DE CAMINO RURAL EN LA LOCALIDAD DE CUAUHTENANGO	0.00	0.00	0.00	0.00	0.00	0.00
REHABILITACION DE CAMINO RURAL TRAMO DEL CRUCERO DE TLAXINGA A LA LOCALIDAD DE ZINANTLA (SEGUNDA ETAPA)	0.00	0.00	0.00	0.00	0.00	0.00
REHABILITACION DE CAMINO RURAL TRAMO LODO GRANDE A LA LOCALIDAD DE TLALIZACO AJACAYAN (SEGUNDA ETAPA)	0.00	0.00	0.00	0.00	0.00	0.00
REHABILITACION DE CAMINO RURAL TRAMO CRUCERO DE AHUIHUUCCO A LA LOCALIDAD DE TETITLAN DE LA LIMA (SEGUNDA ETAPA)	0.00	0.00	0.00	0.00	0.00	0.00
REHABILITACION DE CAMINO RURAL TRAMO DE CHILAPA DE ALVAREZ A LA LOCALIDAD DE LODO GRANDE (SEGUNDA ETAPA)	0.00	0.00	0.00	0.00	0.00	0.00
REHABILITACION DE CAMINO RURAL TRAMO LODO GRANDE A LA LOCALIDAD DE AHUIHUUCCO (SEGUNDA ETAPA)	0.00	0.00	0.00	0.00	0.00	0.00
REHABILITACION DE CAMINO RURAL EN LA LOCALIDAD DE ZACAZONAPA (SEGUNDA ETAPA)	0.00	0.00	0.00	0.00	0.00	0.00
REHABILITACION DE CAMINO RURAL EN LA LOCALIDAD DE TLALIXTLAHUACAN (SEGUNDA ETAPA)	0.00	0.00	0.00	0.00	0.00	0.00
REHABILITACION DE CAMINO RURAL EN LA LOCALIDAD DE MAQUIXCATLAN (SEGUNDA ETAPA)	0.00	0.00	0.00	0.00	0.00	0.00
REHABILITACION DE CAMINO RURAL TRAMO SANTA ANA AL CRUCERO AMATE AMARILLO (SEGUNDA ETAPA)	0.00	0.00	0.00	0.00	0.00	0.00
REHABILITACION DE CAMINO RURAL TRAMO LAMAZINTLA A LA LOCALIDAD DE CANTERA ROSA (SEGUNDA ETAPA)	0.00	0.00	0.00	0.00	0.00	0.00
REHABILITACION DE CAMINO RURAL EN EL BARRIO DE TELALINGO DE LA LOCALIDAD DE NEJAPA (SEGUNDA ETAPA)	0.00	0.00	0.00	0.00	0.00	0.00
REHABILITACION DE CAMINO RURAL TRAMO CRUCERO EL DURAZNO A LA LOCALIDAD DE POPOYATLACO (SEGUNDA ETAPA)	0.00	0.00	0.00	0.00	0.00	0.00
REHABILITACION DE CAMINO RURAL EN LA LOCALIDAD DE YULCHUJUIO (SEGUNDA ETAPA)	0.00	0.00	0.00	0.00	0.00	0.00
REHABILITACION DE CAMINO RURAL TRAMO CANTERA ROSA A LA LOCALIDAD DE AHUEHUETIC (SEGUNDA ETAPA)	0.00	0.00	0.00	0.00	0.00	0.00
REHABILITACION DE CAMINO RURAL TRAMO COLONIA QUOVADIS A LA LOCALIDAD DE ZINENZINTLA (SEGUNDA ETAPA)	0.00	0.00	0.00	0.00	0.00	0.00
REHABILITACION DE CAMINO RURAL TRAMO AXOPILCO A LA LOCALIDAD DE CUAUHTENANGO (SEGUNDA ETAPA)	0.00	0.00	0.00	0.00	0.00	0.00
REHABILITACION DE CAMINO RURAL TRAMO KM 6+820 AL KM 10+580 CRUCERO DE SANTA CRUZ ZACAZONAPA (SEGUNDA ETAPA)	0.00	0.00	0.00	0.00	0.00	0.00
REHABILITACION DE CAMINO RURAL TRAMO COLONIA COATEENCO A LA LOCALIDAD DE TLALIXTLAHUACAN (SEGUNDA ETAPA)	0.00	0.00	0.00	0.00	0.00	0.00
REHABILITACION DE CAMINO RURAL TRAMO AHUEHUETIC A LA LOCALIDAD DE ZOYACOMULCO (SEGUNDA ETAPA)	0.00	0.00	0.00	0.00	0.00	0.00
REHABILITACION DE CAMINO RURAL TRAMO EL TEXCAL I A LA LOCALIDAD DE LA OENEGA (SEGUNDA ETAPA)	0.00	0.00	0.00	0.00	0.00	0.00
REHABILITACION DE CAMINO RURAL TRAMO COQUIMXICO A LA LOCALIDAD DE SANTA ANA (SEGUNDA ETAPA)	0.00	0.00	0.00	0.00	0.00	0.00
REHABILITACION DE CAMINO RURAL TRAMO CRUCERO SANTA ANA (B.M.) A LA LOCALIDAD DE COACUMIXCO (SEGUNDA ETAPA)	0.00	0.00	0.00	0.00	0.00	0.00
REHABILITACION DE CAMINO RURAL EN LA LOCALIDAD DE COLOTEPEC (SEGUNDA ETAPA)	0.00	0.00	0.00	0.00	0.00	0.00
REHABILITACION DE CAMINO RURAL TRAMO EL TEXCAL I A LA LOCALIDAD DE TECOYUTLA (SEGUNDA ETAPA)	0.00	0.00	0.00	0.00	0.00	0.00
REHABILITACION DE CAMINO RURAL TRAMO SAMANGINGO A LA LOCALIDAD DE MATLALA	0.00	0.00	0.00	0.00	0.00	0.00

007154









H. AYUNTAMIENTO MUNICIPAL DE CHILAPA DE ALVAREZ, GRO.  
SECRETARIA DE FINANZAS MUNICIPAL  
CONSOLIDADO

ESTADO ANALITICO DEL EJERCICIO DEL PRESUPUESTO DE EGRESOS  
Clasificación por Objeto del Gasto (Capítulo, Concepto, Partida Genérica y Partida Específica)  
DEL 1 DE ENERO AL 31 DE DICIEMBRE DEL 2023



Capítulo Concepto Partida Genérica Partida Específica	Egresos				Subejercicio	
	Aprobado	Ampliaciones/ (Reducciones)	Modificado	Devengado		Pagado
REHABILITACION DE CAMINO TRAMO DE LODO GRANDE A LA LOCALIDAD DE TLAPIZACO AJACAYAN DEL KILOMETRO 0 AL KILOMETRO 3150	0.00	1,169,736.83	1,169,736.83	1,169,736.83	1,169,736.83	0.00
REHABILITACION DE CAMINO EN LA LOCALIDAD DE CHAUTLA DEL KILOMETRO 540 AL KILOMETRO 2220	0.00	618,331.45	618,331.45	618,331.45	618,331.45	0.00
REHABILITACION DE CAMINO EN LA LOCALIDAD DE LA MAZINTLA DEL KILOMETRO 0 AL KILOMETRO 2990	0.00	1,205,779.26	1,205,779.26	1,205,779.26	1,205,779.26	0.00
REHABILITACION DE CAMINO EN LA LOCALIDAD DE ZIMANTLA DEL KILOMETRO 0 AL KILOMETRO 3191	0.00	1,257,183.36	1,257,183.36	1,257,183.36	1,257,183.36	0.00
REHABILITACION DE CAMINO TRAMO DE CHILAPA DE ALVAREZ A LA LOCALIDAD DE LODO GRANDE DEL KILOMETRO 0 AL KILOMETRO 2680	0.00	1,216,031.21	1,216,031.21	1,216,031.21	1,216,031.21	0.00
REHABILITACION DE CAMINO TRAMO DE LODO GRANDE A LA LOCALIDAD DE AHUJUYUCO DEL KILOMETRO 400 AL KILOMETRO 3980	0.00	1,517,339.47	1,517,339.47	1,517,339.47	1,517,339.47	0.00
REHABILITACION DE CAMINO EN LA LOCALIDAD DE XULCHUICHO DEL KILOMETRO 0 AL KILOMETRO 4767	0.00	1,799,722.86	1,799,722.86	1,799,722.86	1,799,722.86	0.00
CONSTRUCCION DE CAMINO SACA COSECHAS EN LA LOCALIDAD DE ZOYACOMULCO	0.00	1,117,022.88	1,117,022.88	1,117,022.88	1,117,022.88	0.00
REHABILITACION DE CAMINO TRAMO DE EL CRUCERO EL DURAZNO A LA LOCALIDAD DE POPOYALALCO DEL KILOMETRO 0 AL KILOMETRO 5300	0.00	1,869,600.64	1,869,600.64	1,869,600.64	1,869,600.64	0.00
REHABILITACION DE CAMINO TRAMO DE SANTA ANA A EL CRUCERO DE AMATE AMARILLO DEL KILOMETRO 0 AL KILOMETRO 3465	0.00	1,313,149.55	1,313,149.55	1,313,149.55	1,313,149.55	0.00
REHABILITACION DE CAMINO SACACOSECHAS EN LA LOCALIDAD DE CANTERA ROSA DEL KILOMETRO 0 AL KILOMETRO 3300	0.00	1,204,019.69	1,204,019.69	1,204,019.69	1,204,019.69	0.00
REHABILITACION DE CAMINO EN LA LOCALIDAD DE LOS MAGUEYES	0.00	436,460.06	436,460.06	436,460.06	436,460.06	0.00
REHABILITACION DE CAMINO EN LA LOCALIDAD DE MEXCALTEPEC I	0.00	885,922.32	885,922.32	885,922.32	885,922.32	0.00
REHABILITACION DE CAMINO EN LA LOCALIDAD DE TRIGOMILA	0.00	690,411.24	690,411.24	690,411.24	690,411.24	0.00
REHABILITACION DE CAMINO EN LA LOCALIDAD DE LA MOHONERA	0.00	589,260.21	589,260.21	589,260.21	589,260.21	0.00
OTRAS CONSTRUCCIONES DE INGENIERIA CIVIL U OBRA PESADA.	0.00	0.00	0.00	0.00	0.00	0.00
Otras construcciones de ingeniería civil u obra pesada	0.00	0.00	0.00	0.00	0.00	0.00
INSTALACIONES Y EQUIPAMIENTO EN CONSTRUCCIONES.	0.00	0.00	0.00	0.00	0.00	0.00
Instalaciones y equipamiento en construcciones	0.00	0.00	0.00	0.00	0.00	0.00
TRABAJOS DE ACABADOS EN EDIFICACIONES Y OTROS TRABAJOS ESPECIALIZADOS.	0.00	0.00	0.00	0.00	0.00	0.00
Trabajos de acabados en edificaciones y otros trabajos especializados	0.00	0.00	0.00	0.00	0.00	0.00
OBRA PUBLICA EN BIENES PROPIOS.	0.00	0.00	0.00	0.00	0.00	0.00
EDIFICACION HABITACIONAL	0.00	0.00	0.00	0.00	0.00	0.00
Obras de construcción para edificios habitacionales	0.00	0.00	0.00	0.00	0.00	0.00
Mantenimiento y rehabilitación de edificaciones habitacionales	0.00	0.00	0.00	0.00	0.00	0.00
EDIFICACION NO HABITACIONAL.	0.00	0.00	0.00	0.00	0.00	0.00
Obras de construcción para edificios no habitacionales	0.00	0.00	0.00	0.00	0.00	0.00
Mantenimiento y rehabilitación de edificaciones no habitacionales	0.00	0.00	0.00	0.00	0.00	0.00
CONSTRUCCION DE OBRAS PARA EL ABASTECIMIENTO DE AGUA, PETROLEO, GAS, ELECTRICIDAD Y TELECOMUNICACIONES.	0.00	0.00	0.00	0.00	0.00	0.00
Construcción de obras para el abastecimiento de agua, petróleo, gas, electricidad y telecomunicaciones	0.00	0.00	0.00	0.00	0.00	0.00
Mantenimiento y rehabilitación de obras para el abastecimiento de agua, petróleo, gas, electricidad y telecomunicaciones	0.00	0.00	0.00	0.00	0.00	0.00
DIVISION DE TERRENOS Y CONSTRUCCION DE OBRAS DE URBANIZACION.	0.00	0.00	0.00	0.00	0.00	0.00
Obras de preedificación en terrenos de construcción	0.00	0.00	0.00	0.00	0.00	0.00
Construcción de obras de urbanización	0.00	0.00	0.00	0.00	0.00	0.00
Mantenimiento y rehabilitación de obras de urbanización	0.00	0.00	0.00	0.00	0.00	0.00
CONSTRUCCION DE VIAS DE COMUNICACION.	0.00	0.00	0.00	0.00	0.00	0.00
Construcción de vías de comunicación	0.00	0.00	0.00	0.00	0.00	0.00
Mantenimiento y rehabilitación de las vías de comunicación	0.00	0.00	0.00	0.00	0.00	0.00
OTRAS CONSTRUCCIONES DE INGENIERIA CIVIL U OBRA PESADA.	0.00	0.00	0.00	0.00	0.00	0.00
Otras construcciones de ingeniería civil u obra pesada	0.00	0.00	0.00	0.00	0.00	0.00
Mantenimiento y rehabilitación de obras de ingeniería civil u obras pesadas	0.00	0.00	0.00	0.00	0.00	0.00
INSTALACIONES Y EQUIPAMIENTO EN CONSTRUCCIONES.	0.00	0.00	0.00	0.00	0.00	0.00
Instalaciones y otros de construcción especializada	0.00	0.00	0.00	0.00	0.00	0.00
TRABAJOS DE ACABADOS EN EDIFICACIONES Y OTROS TRABAJOS ESPECIALIZADOS.	0.00	0.00	0.00	0.00	0.00	0.00
Ensamble y edificación de construcciones prefabricadas	0.00	0.00	0.00	0.00	0.00	0.00

007156





H. AYUNTAMIENTO MUNICIPAL DE CHILAPA DE ALVAREZ, GRO.  
SECRETARIA DE FINANZAS MUNICIPALES  
CONSOLIDADO

ESTADO ANALITICO DEL EJERCICIO DEL PRESUPUESTO DE EGRESOS  
Clasificación por Objeto del Gasto (Capítulo, Concepto, Partida Genérica y Partida Especifica)  
DEL 1 DE ENERO AL 31 DE DICIEMBRE DEL 2023



Capítulo Concepto Partida Genérica Partida Especifica	Egresos			Subejercicio
	Aprobado	Ampliaciones/ (Reducciones)	Modificado	
Otras de terminación y acabado de edificios	0.00	0.00	0.00	0.00
Servicios de supervisión de obras	0.00	0.00	0.00	0.00
Servicios para la liberación de derechos de vía	0.00	0.00	0.00	0.00
Otros servicios relacionados con obras públicas	0.00	0.00	0.00	0.00
<b>PROYECTOS PRODUCTIVOS Y ACCIONES DE FOMENTO.</b>	0.00	0.00	0.00	0.00
<b>ESTUDIOS, FORMULACION Y EVALUACION DE PROYECTOS PRODUCTIVOS NO INCLUIDOS EN CONCEPTOS ANTERIORES DE ESTE CAPITULO.</b>	0.00	0.00	0.00	0.00
Estudios, formulación y evaluación de proyectos productivos no incluidos en conceptos anteriores de este capítulo	0.00	0.00	0.00	0.00
<b>ELECCION DE PROYECTOS PRODUCTIVOS NO INCLUIDOS EN CONCEPTOS ANTERIORES DE ESTE CAPITULO.</b>	0.00	0.00	0.00	0.00
Estudios, formulación y evaluación de proyectos productivos no incluidos en conceptos anteriores de este capítulo	0.00	0.00	0.00	0.00
<b>INVERSIONES FINANCIERAS Y OTRAS PROVISIONES.</b>	0.00	0.00	0.00	0.00
<b>INVERSIONES PARA EL FOMENTO DE ACTIVIDADES PRODUCTIVAS.</b>	0.00	0.00	0.00	0.00
<b>CREDITOS OTORGADOS POR ENTIDADES FEDERATIVAS Y MUNICIPIOS AL SECTOR SOCIAL Y PRIVADO PARA EL FOMENTO DE ACTIVIDADES PRODUCTIVAS.</b>	0.00	0.00	0.00	0.00
Creditos otorgados por entidades federativas y municipios al sector social y privado para el fomento de actividades productivas	0.00	0.00	0.00	0.00
<b>CREDITOS OTORGADOS POR LAS ENTIDADES FEDERATIVAS A MUNICIPIOS PARA EL FOMENTO DE ACTIVIDADES PRODUCTIVAS.</b>	0.00	0.00	0.00	0.00
Creditos otorgados por las entidades federativas a municipios para el fomento de actividades productivas	0.00	0.00	0.00	0.00
<b>ACCIONES Y PARTICIPACIONES DE CAPITAL.</b>	0.00	0.00	0.00	0.00
<b>ACCIONES Y PARTICIPACIONES DE CAPITAL EN ENTIDADES PARAESTATALES NO EMPRESARIALES Y NO FINANCIERAS CON FINES DE POLITICA ECONOMICA.</b>	0.00	0.00	0.00	0.00
Acciones y participaciones de capital en entidades paraestatales no empresariales y no financieras con fines de política económica	0.00	0.00	0.00	0.00
<b>ACCIONES Y PARTICIPACIONES DE CAPITAL EN ENTIDADES PARAESTATALES EMPRESARIALES Y NO FINANCIERAS CON FINES DE POLITICA ECONOMICA.</b>	0.00	0.00	0.00	0.00
Acciones y participaciones de capital en entidades paraestatales empresariales y no financieras con fines de política económica	0.00	0.00	0.00	0.00
<b>ACCIONES Y PARTICIPACIONES DE CAPITAL EN INSTITUCIONES PARAESTATALES PUBLICAS FINANCIERAS CON FINES DE POLITICA ECONOMICA.</b>	0.00	0.00	0.00	0.00
Acciones y participaciones de capital en instituciones paraestatales públicas financieras con fines de política económica	0.00	0.00	0.00	0.00
<b>ACCIONES Y PARTICIPACIONES DE CAPITAL EN EL SECTOR PRIVADO CON FINES DE POLITICA ECONOMICA.</b>	0.00	0.00	0.00	0.00
Adquisición de acciones o aumento en la participación estatal de capital en el sector privado con fines de política económica	0.00	0.00	0.00	0.00
<b>ACCIONES Y PARTICIPACIONES DE CAPITAL EN ORGANISMOS INTERNACIONALES CON FINES DE POLITICA ECONOMICA.</b>	0.00	0.00	0.00	0.00
Adquisición de acciones de organismos internacionales	0.00	0.00	0.00	0.00
<b>ACCIONES Y PARTICIPACIONES DE CAPITAL EN EL SECTOR EXTERNO CON FINES DE POLITICA ECONOMICA.</b>	0.00	0.00	0.00	0.00
Acciones y participaciones de capital en el sector externo con fines de política económica	0.00	0.00	0.00	0.00
<b>ACCIONES Y PARTICIPACIONES DE CAPITAL EN EL SECTOR PUBLICO CON FINES DE GESTION DE LIQUIDEZ.</b>	0.00	0.00	0.00	0.00
Acciones y participaciones de capital en el sector público con fines de gestión de liquidez	0.00	0.00	0.00	0.00
<b>ACCIONES Y PARTICIPACIONES DE CAPITAL EN EL SECTOR PRIVADO CON FINES DE GESTION DE LIQUIDEZ.</b>	0.00	0.00	0.00	0.00
Acciones y participaciones de capital en el sector privado con fines de gestión de liquidez	0.00	0.00	0.00	0.00
<b>ACCIONES Y PARTICIPACIONES DE CAPITAL EN EL SECTOR EXTERNO CON FINES DE GESTION DE LIQUIDEZ.</b>	0.00	0.00	0.00	0.00
Acciones y participaciones de capital en el sector externo con fines de gestión de liquidez	0.00	0.00	0.00	0.00
<b>COMPRA DE TITULOS Y VALORES.</b>	0.00	0.00	0.00	0.00
<b>BONOS.</b>	0.00	0.00	0.00	0.00
Adquisición de bonos	0.00	0.00	0.00	0.00
<b>VALORES REPRESENTATIVOS DE DEUDA ADQUIRIDOS CON FINES DE POLITICA ECONOMICA.</b>	0.00	0.00	0.00	0.00
Valores representativos de deuda adquiridos con fines de política económica	0.00	0.00	0.00	0.00
<b>VALORES REPRESENTATIVOS DE DEUDA ADQUIRIDOS CON FINES DE GESTION DE LIQUIDEZ.</b>	0.00	0.00	0.00	0.00
Valores representativos de la deuda adquiridos con fines de gestión de liquidez	0.00	0.00	0.00	0.00
<b>OBLIGACIONES NEGOCIABLES ADQUIRIDAS CON FINES DE POLITICA ECONOMICA.</b>	0.00	0.00	0.00	0.00
Obligaciones negociables adquiridas con fines de política económica	0.00	0.00	0.00	0.00
<b>OBLIGACIONES NEGOCIABLES ADQUIRIDAS CON FINES DE GESTION DE LIQUIDEZ.</b>	0.00	0.00	0.00	0.00
Adquisición de obligaciones	0.00	0.00	0.00	0.00

007157



H. AYUNTAMIENTO MUNICIPAL DE CHILAPA DE ALVAREZ, GRO.  
SECRETARIA DE FINANZAS MUNICIPAL  
CONSOLIDADO



ESTADO ANALITICO DEL EJERCICIO DEL PRESUPUESTO DE EGRESOS  
Clasificación por Objeto del Gasto (Capítulo, Concepto, Partida Genérica y Partida Específica)  
DEL 1 DE ENERO AL 31 DE DICIEMBRE DEL 2023

Capítulo Concepto Partida Genérica Partida Específica	Egresos				Subejercicio
	Aprobado	Ampliaciones/ (Reducciones)	Modificado	Devengado	
OTROS VALORES.	0.00	0.00	0.00	0.00	0.00
Fideicomisos para adquisición de títulos de crédito	0.00	0.00	0.00	0.00	0.00
Adquisición de acciones	0.00	0.00	0.00	0.00	0.00
Adquisición de otros valores	0.00	0.00	0.00	0.00	0.00
CONCESION DE PRESTAMOS.	0.00	0.00	0.00	0.00	0.00
CONCESION DE PRESTAMOS A ENTIDADES PARAESTATALES NO EMPRESARIALES Y NO FINANCIERAS CON FINES DE POLITICA ECONOMICA.	0.00	0.00	0.00	0.00	0.00
Concesión de préstamos a entidades paraestatales no empresariales y no financieras con fines de política económica	0.00	0.00	0.00	0.00	0.00
CONCESION DE PRESTAMOS A ENTIDADES PARAESTATALES EMPRESARIALES Y NO FINANCIERAS CON FINES DE POLITICA ECONOMICA.	0.00	0.00	0.00	0.00	0.00
Creditos directos para actividades productivas obligados a entidades paraestatales empresariales y no financieras con fines de politica economica	0.00	0.00	0.00	0.00	0.00
CONCESION DE PRESTAMOS A INSTITUCIONES PARAESTATALES PUBLICAS FINANCIERAS CON FINES DE POLITICA ECONOMICA.	0.00	0.00	0.00	0.00	0.00
Concesión de préstamos a instituciones paraestatales públicas financieras con fines de política económica	0.00	0.00	0.00	0.00	0.00
CONCESION DE PRESTAMOS A ENTIDADES FEDERATIVAS Y MUNICIPIOS CON FINES DE POLITICA ECONOMICA.	0.00	0.00	0.00	0.00	0.00
Creditos directos para actividades productivas obligados a entidades federativas y municipios con fines de politica economica	0.00	0.00	0.00	0.00	0.00
CONCESION DE PRESTAMOS AL SECTOR PRIVADO CON FINES DE POLITICA ECONOMICA.	0.00	0.00	0.00	0.00	0.00
Creditos directos para actividades productivas obligados al sector privado con fines de politica economica	0.00	0.00	0.00	0.00	0.00
Fideicomisos para financiamiento de obras	0.00	0.00	0.00	0.00	0.00
Fideicomisos para financiamientos agropecuarios	0.00	0.00	0.00	0.00	0.00
Fideicomisos para financiamientos industriales	0.00	0.00	0.00	0.00	0.00
Fideicomisos para financiamientos al comercio y otros servicios	0.00	0.00	0.00	0.00	0.00
Fideicomisos para financiamientos de vivienda	0.00	0.00	0.00	0.00	0.00
CONCESION DE PRESTAMOS AL SECTOR EXTERNO CON FINES DE POLITICA ECONOMICA.	0.00	0.00	0.00	0.00	0.00
Concesión de préstamos al sector externo con fines de política económica	0.00	0.00	0.00	0.00	0.00
CONCESION DE PRESTAMOS AL SECTOR PUBLICO CON FINES DE GESTION DE LIQUIDEZ.	0.00	0.00	0.00	0.00	0.00
Concesión de préstamos al sector público con fines de gestión de liquidez	0.00	0.00	0.00	0.00	0.00
CONCESION DE PRESTAMOS AL SECTOR PRIVADO CON FINES DE GESTION DE LIQUIDEZ.	0.00	0.00	0.00	0.00	0.00
Concesión de préstamos al sector privado con fines de gestión de liquidez	0.00	0.00	0.00	0.00	0.00
CONCESION DE PRESTAMOS AL SECTOR EXTERNO CON FINES DE GESTION DE LIQUIDEZ.	0.00	0.00	0.00	0.00	0.00
Concesión de préstamos al sector externo con fines de gestión de liquidez	0.00	0.00	0.00	0.00	0.00
INVERSIONES EN FIDEICOMISOS, MANDATOS Y OTROS ANALOGOS.	0.00	0.00	0.00	0.00	0.00
INVERSIONES EN FIDEICOMISOS DEL PODER EJECUTIVO.	0.00	0.00	0.00	0.00	0.00
Inversiones en fideicomisos del Poder Ejecutivo	0.00	0.00	0.00	0.00	0.00
INVERSIONES EN FIDEICOMISOS DEL PODER LEGISLATIVO.	0.00	0.00	0.00	0.00	0.00
Inversiones en fideicomisos del Poder Legislativo	0.00	0.00	0.00	0.00	0.00
INVERSIONES EN FIDEICOMISOS DEL PODER JUDICIAL.	0.00	0.00	0.00	0.00	0.00
Inversiones en fideicomisos del Poder Judicial	0.00	0.00	0.00	0.00	0.00
INVERSIONES EN FIDEICOMISOS PUBLICOS NO EMPRESARIALES Y NO FINANCIEROS.	0.00	0.00	0.00	0.00	0.00
Inversiones en fideicomisos públicos no empresariales y no financieros	0.00	0.00	0.00	0.00	0.00
INVERSIONES EN FIDEICOMISOS PUBLICOS EMPRESARIALES Y NO FINANCIEROS.	0.00	0.00	0.00	0.00	0.00
Inversiones en fideicomisos públicos empresariales y no financieros considerados entidades paraestatales	0.00	0.00	0.00	0.00	0.00
INVERSIONES EN FIDEICOMISOS PUBLICOS FINANCIEROS.	0.00	0.00	0.00	0.00	0.00
Inversiones en fideicomisos públicos considerados entidades paraestatales	0.00	0.00	0.00	0.00	0.00
Inversiones en mandatos y otros analogos	0.00	0.00	0.00	0.00	0.00
INVERSIONES EN FIDEICOMISOS DE ENTIDADES FEDERATIVAS.	0.00	0.00	0.00	0.00	0.00
Inversiones en fideicomisos de entidades federativas	0.00	0.00	0.00	0.00	0.00
INVERSIONES EN FIDEICOMISOS DE MUNICIPIOS.	0.00	0.00	0.00	0.00	0.00
Inversiones en fideicomisos de municipios	0.00	0.00	0.00	0.00	0.00

007158





















H. AYUNTAMIENTO MUNICIPAL DE CHILAPA DE ALVAREZ, GRO.  
SECRETARIA DE FINANZAS MUNICIPALES  
CONSOLIDADO

ESTADO ANALÍTICO DEL EJERCICIO DEL PRESUPUESTO DE EGRESOS  
Clasificación por Objeto del Gasto (Capítulo, Concepto, Partida Genérica y Partida Específica)  
DEL 1 DE ENERO AL 31 DE DICIEMBRE DEL 2023



Capítulo Concepto Partida Genérica Partida Específica	Egresos				Subejercicio
	Aprobado	Ampliaciones/ (Reducciones)	Modificado	Devengado	
(Derogada) Partida derogada DOF 27-12-2011	0.00	0.00	0.00	0.00	0.00
(Derogada) Partida derogada DOF 27-12-2011	0.00	0.00	0.00	0.00	0.00
(Derogada) Partida derogada DOF 27-12-2011	0.00	0.00	0.00	0.00	0.00
(Derogada) Partida derogada DOF 27-12-2011	0.00	0.00	0.00	0.00	0.00
(Derogada) Partida derogada DOF 27-12-2011	0.00	0.00	0.00	0.00	0.00
CONVENIOS DE DESCENTRALIZACION	0.00	0.00	0.00	0.00	0.00
CONVENIOS DE DESCENTRALIZACION	0.00	0.00	0.00	0.00	0.00
OTROS CONVENIOS	0.00	0.00	0.00	0.00	0.00
Otros convenios	0.00	0.00	0.00	0.00	0.00
DEUDA PUBLICA	2,413,597.80	-1,335,823.91	1,077,773.89	1,077,773.89	1,077,773.89
AMORTIZACION DE LA DEUDA PUBLICA	0.00	0.00	0.00	0.00	0.00
AMORTIZACION DE LA DEUDA INTERNA CON INSTITUCIONES DE CREDITO.	0.00	0.00	0.00	0.00	0.00
Amortización de la deuda interna con instituciones de crédito	0.00	0.00	0.00	0.00	0.00
Amortización de la deuda interna derivada de proyectos de infraestructura productiva de largo plazo	0.00	0.00	0.00	0.00	0.00
AMORTIZACION DE LA DEUDA INTERNA POR EMISION DE TITULOS Y VALORES.	0.00	0.00	0.00	0.00	0.00
Amortización de la deuda por emisión de valores gubernamentales	0.00	0.00	0.00	0.00	0.00
AMORTIZACION DE ARRENDAMIENTOS FINANCIEROS NACIONALES.	0.00	0.00	0.00	0.00	0.00
Amortización de arrendamientos financieros nacionales	0.00	0.00	0.00	0.00	0.00
Amortización de arrendamientos financieros especiales	0.00	0.00	0.00	0.00	0.00
AMORTIZACION DE LA DEUDA EXTERNA CON INSTITUCIONES DE CREDITO.	0.00	0.00	0.00	0.00	0.00
Amortización de la deuda externa con instituciones de crédito	0.00	0.00	0.00	0.00	0.00
Amortización de la deuda externa derivada de proyectos de infraestructura productiva de largo plazo	0.00	0.00	0.00	0.00	0.00
AMORTIZACION DE DEUDA EXTERNA CON ORGANISMOS FINANCIEROS INTERNACIONALES.	0.00	0.00	0.00	0.00	0.00
Amortización de la deuda con organismos financieros internacionales	0.00	0.00	0.00	0.00	0.00
AMORTIZACION DE LA DEUDA BILATERAL	0.00	0.00	0.00	0.00	0.00
Amortización de la deuda bilateral	0.00	0.00	0.00	0.00	0.00
AMORTIZACION DE LA DEUDA EXTERNA POR EMISION DE TITULOS Y VALORES.	0.00	0.00	0.00	0.00	0.00
Amortización de la deuda externa por bonos	0.00	0.00	0.00	0.00	0.00
AMORTIZACION DE ARRENDAMIENTOS FINANCIEROS INTERNACIONALES.	0.00	0.00	0.00	0.00	0.00
Amortización de arrendamientos financieros internacionales	0.00	0.00	0.00	0.00	0.00
INTERESES DE LA DEUDA PUBLICA.	0.00	0.00	0.00	0.00	0.00
INTERESES DE LA DEUDA INTERNA CON INSTITUCIONES DE CREDITO.	0.00	0.00	0.00	0.00	0.00
Intereses de la deuda interna con instituciones de crédito	0.00	0.00	0.00	0.00	0.00
Intereses de la deuda interna derivada de proyectos de infraestructura productiva de largo plazo	0.00	0.00	0.00	0.00	0.00
INTERESES DERIVADOS DE LA COLOCACION DE TITULOS Y VALORES.	0.00	0.00	0.00	0.00	0.00
Intereses derivados de la colocación de valores gubernamentales	0.00	0.00	0.00	0.00	0.00
INTERESES POR ARRENDAMIENTOS FINANCIEROS NACIONALES.	0.00	0.00	0.00	0.00	0.00
Intereses por arrendamientos financieros nacionales	0.00	0.00	0.00	0.00	0.00
Intereses por arrendamientos financieros especiales	0.00	0.00	0.00	0.00	0.00
INTERESES DE LA DEUDA EXTERNA CON INSTITUCIONES DE CREDITO.	0.00	0.00	0.00	0.00	0.00
Intereses de la deuda externa con instituciones de crédito	0.00	0.00	0.00	0.00	0.00
Intereses de la deuda externa derivada de proyectos de infraestructura productiva de largo plazo	0.00	0.00	0.00	0.00	0.00
INTERESES DE LA DEUDA CON ORGANISMOS FINANCIEROS INTERNACIONALES.	0.00	0.00	0.00	0.00	0.00
Intereses de la deuda con organismos financieros internacionales	0.00	0.00	0.00	0.00	0.00

007163





H. AYUNTAMIENTO MUNICIPAL DE CHILAPA DE ALVAREZ, GRO.  
SECRETARIA DE FINANZAS MUNICIPALES  
CONSOLIDADO

ESTADO ANALÍTICO DEL EJERCICIO DEL PRESUPUESTO DE EGRESOS  
Clasificación por Objeto del Gasto (Capítulo, Concepto, Partida Genérica y Partida Específica)  
DEL 1 DE ENERO AL 31 DE DICIEMBRE DEL 2023



Capítulo Concepto Partida Genérica Partida Específica	Egresos			Subejercicio	
	Aprobado	Ampliaciones/ (Reducciones)	Modificado		Devengado
<b>INTERESES DE LA DEUDA BILATERAL</b>	0.00	0.00	0.00	0.00	0.00
Intereses de la deuda bilateral	0.00	0.00	0.00	0.00	0.00
<b>INTERESES DERIVADOS DE LA COLOCACION DE TITULOS Y VALORES EN EL EXTERIOR.</b>	0.00	0.00	0.00	0.00	0.00
Intereses derivados de la colocación en el exterior de bonos	0.00	0.00	0.00	0.00	0.00
<b>INTERESES POR ARRENDAMIENTOS FINANCIEROS INTERNACIONALES.</b>	0.00	0.00	0.00	0.00	0.00
Intereses por arrendamientos financieros internacionales	0.00	0.00	0.00	0.00	0.00
<b>COMISIONES DE LA DEUDA PUBLICA</b>	0.00	0.00	0.00	0.00	0.00
<b>COMISIONES DE LA DEUDA PUBLICA INTERNA.</b>	0.00	0.00	0.00	0.00	0.00
Comisiones de la deuda interna	0.00	0.00	0.00	0.00	0.00
<b>COMISIONES DE LA DEUDA PUBLICA EXTERNA.</b>	0.00	0.00	0.00	0.00	0.00
Comisiones de la deuda externa	0.00	0.00	0.00	0.00	0.00
<b>GASTOS DE LA DEUDA PUBLICA</b>	0.00	0.00	0.00	0.00	0.00
<b>GASTOS DE LA DEUDA PUBLICA INTERNA.</b>	0.00	0.00	0.00	0.00	0.00
Gastos de la deuda interna	0.00	0.00	0.00	0.00	0.00
<b>GASTOS DE LA DEUDA PUBLICA EXTERNA.</b>	0.00	0.00	0.00	0.00	0.00
Gastos de la deuda externa	0.00	0.00	0.00	0.00	0.00
<b>COSTO POR COBERTURAS.</b>	0.00	0.00	0.00	0.00	0.00
Costo por coberturas	0.00	0.00	0.00	0.00	0.00
<b>APOYOS FINANCIEROS.</b>	0.00	0.00	0.00	0.00	0.00
<b>APOYOS A INTERMEDIARIOS FINANCIEROS.</b>	0.00	0.00	0.00	0.00	0.00
Apoyos a intermediarios financieros	0.00	0.00	0.00	0.00	0.00
<b>APOYOS A AHORRADORES Y DEUDORES DEL SISTEMA FINANCIERO NACIONAL.</b>	0.00	0.00	0.00	0.00	0.00
Apoyos a ahorradores y deudores de la banca	0.00	0.00	0.00	0.00	0.00
<b>ADEUDOS DE EJERCICIOS FISCALES ANTERIORES (ADEFAS).</b>	0.00	0.00	0.00	0.00	0.00
ADEFAS.	0.00	0.00	0.00	0.00	0.00
Adeudos de ejercicios fiscales anteriores	0.00	0.00	0.00	0.00	0.00
<b>GASTO CORRIENTE</b>	2,413,597.80	-1,335,823.91	1,077,773.89	1,077,773.89	1,077,773.89
CRUZ ROJA MEXICANA I.A.P.	2,413,597.80	-1,335,823.91	1,077,773.89	1,077,773.89	1,077,773.89
JOSE ALVARADO HERNANDEZ	300,000.00	-234,509.29	65,490.71	65,490.71	65,490.71
COMISION FEDERAL DE ELECTRICIDAD	724,500.00	-724,500.00	0.00	0.00	0.00
TELEFONOS DE MEXICO S.A.B. DE C.V.	900,000.00	-566,038.00	333,964.00	333,964.00	333,964.00
IRENE VARGAS HERNANDEZ	420,000.00	-378,564.30	41,435.70	41,435.70	41,435.70
NORMA GUADALUPE MARTINEZ VASQUEZ	23,557.80	-20,878.93	2,678.87	2,678.87	2,678.87
HOTEL ATENAS DEL SUR S.A. DE C.V.	27,540.00	33,940.00	61,480.00	61,480.00	61,480.00
EMMANUEL ALBERTO SANCHEZ CERVANTES	18,000.00	31,336.80	49,336.80	49,336.80	49,336.80
PAULINA RENDON VALZQUEZ	0.00	6,844.00	6,844.00	6,844.00	6,844.00
IGNACIA MOTA HERNANDEZ	0.00	14,764.00	14,764.00	14,764.00	14,764.00
MIGUEL ANGEL SANCHEZ GARCIA	0.00	30,641.51	30,641.51	30,641.51	30,641.51
IRENE VARGAS HERNANDEZ	0.00	0.00	0.00	0.00	0.00
GUSTAVO GALLARDO RAMOS	0.00	5,357.74	5,357.74	5,357.74	5,357.74
LUIS ALBERTO GONZALEZ DEL CARMEN	0.00	55,716.98	55,716.98	55,716.98	55,716.98
NINFA YURIANA GUTIERREZ ALVARADO	0.00	134,124.45	134,124.45	134,124.45	134,124.45
PRODUCTOS Y SERVICIOS DOGADEL S.A. DE C.V.	0.00	34,738.13	34,738.13	34,738.13	34,738.13
	0.00	241,200.00	241,200.00	241,200.00	241,200.00

007164







H. AYUNTAMIENTO MUNICIPAL DE CHILAPA DE ALVAREZ, GRO.  
SECRETARIA DE FINANZAS MUNICIPAL  
CONSOLIDADO



ESTADO ANALITICO DEL EJERCICIO DEL PRESUPUESTO DE EGRESOS  
Clasificación por Objeto del Gasto (Capítulo, Concepto, Partida Genérica y Partida Específica)  
DEL 1 DE ENERO AL 31 DE DICIEMBRE DEL 2023

Capítulo Concepto Partida Genérica Partida Especifica	Egresos				Subejercicio	
	Aprobado	Ampliaciones/ (Reducciones)	Modificado	Devengado		Pagado
SERVICIOS PERSONALES.	163,566,462.02	-19,067,401.08	144,499,060.94	144,499,060.94	144,499,060.94	0.00
REMUNERACIONES AL PERSONAL DE CARACTER PERMANENTE.	89,335,812.21	-13,030,901.58	76,304,910.63	76,304,910.63	76,304,910.63	0.00
DIETAS.	0.00	0.00	0.00	0.00	0.00	0.00
HABERES.	0.00	0.00	0.00	0.00	0.00	0.00
SUELDOS BASE AL PERSONAL PERMANENTE.	89,335,812.21	-13,030,901.58	76,304,910.63	76,304,910.63	76,304,910.63	0.00
Sueldos base	89,335,812.21	-13,030,901.58	76,304,910.63	76,304,910.63	76,304,910.63	0.00
GASTO CORRIENTE	1,302,500.01	-342,500.01	960,000.00	960,000.00	960,000.00	0.00
SUELDOS BASE	1,302,500.01	-342,500.01	960,000.00	960,000.00	960,000.00	0.00
GASTO CORRIENTE	1,152,600.00	-466,112.00	686,488.00	686,488.00	686,488.00	0.00
SUELDOS BASE	1,152,600.00	-466,112.00	686,488.00	686,488.00	686,488.00	0.00
GASTO CORRIENTE	1,242,700.17	-429,914.23	812,785.94	812,785.94	812,785.94	0.00
SUELDOS BASE	1,242,700.17	-429,914.23	812,785.94	812,785.94	812,785.94	0.00
GASTO CORRIENTE	80,100.33	-44,863.55	35,236.78	35,236.78	35,236.78	0.00
SUELDOS BASE	80,100.33	-44,863.55	35,236.78	35,236.78	35,236.78	0.00
GASTO CORRIENTE	608,700.00	-56,700.00	552,000.00	552,000.00	552,000.00	0.00
SUELDOS BASE	608,700.00	-56,700.00	552,000.00	552,000.00	552,000.00	0.00
GASTO CORRIENTE	700,000.00	-148,000.00	552,000.00	552,000.00	552,000.00	0.00
SUELDOS BASE	700,000.00	-148,000.00	552,000.00	552,000.00	552,000.00	0.00
GASTO CORRIENTE	658,141.33	-106,141.33	552,000.00	552,000.00	552,000.00	0.00
SUELDOS BASE	658,141.33	-106,141.33	552,000.00	552,000.00	552,000.00	0.00
GASTO CORRIENTE	486,007.22	65,892.78	552,000.00	552,000.00	552,000.00	0.00
SUELDOS BASE	486,007.22	65,892.78	552,000.00	552,000.00	552,000.00	0.00
GASTO CORRIENTE	586,521.95	-82,521.95	504,000.00	504,000.00	504,000.00	0.00
SUELDOS BASE	586,521.95	-82,521.95	504,000.00	504,000.00	504,000.00	0.00
GASTO CORRIENTE	512,570.04	87,429.96	600,000.00	600,000.00	600,000.00	0.00
SUELDOS BASE	512,570.04	87,429.96	600,000.00	600,000.00	600,000.00	0.00
GASTO CORRIENTE	558,141.33	-54,141.33	504,000.00	504,000.00	504,000.00	0.00
SUELDOS BASE	558,141.33	-54,141.33	504,000.00	504,000.00	504,000.00	0.00
GASTO CORRIENTE	553,000.00	-97,000.00	456,000.00	456,000.00	456,000.00	0.00
SUELDOS BASE	553,000.00	-97,000.00	456,000.00	456,000.00	456,000.00	0.00
GASTO CORRIENTE	558,141.33	-6,141.33	552,000.00	552,000.00	552,000.00	0.00
SUELDOS BASE	558,141.33	-6,141.33	552,000.00	552,000.00	552,000.00	0.00
GASTO CORRIENTE	558,141.33	41,858.67	600,000.00	600,000.00	600,000.00	0.00
SUELDOS BASE	558,141.33	41,858.67	600,000.00	600,000.00	600,000.00	0.00
GASTO CORRIENTE	558,141.33	-6,141.33	552,000.00	552,000.00	552,000.00	0.00
SUELDOS BASE	558,141.33	-6,141.33	552,000.00	552,000.00	552,000.00	0.00
GASTO CORRIENTE	749,745.00	-199,745.00	550,000.00	550,000.00	550,000.00	0.00
SUELDOS BASE	749,745.00	-199,745.00	550,000.00	550,000.00	550,000.00	0.00
GASTO CORRIENTE	794,182.00	-582,882.00	231,300.00	231,300.00	231,300.00	0.00
SUELDOS BASE	794,182.00	-582,882.00	231,300.00	231,300.00	231,300.00	0.00
GASTO CORRIENTE	358,113.88	-190,380.55	167,733.33	167,733.33	167,733.33	0.00
SUELDOS BASE	358,113.88	-190,380.55	167,733.33	167,733.33	167,733.33	0.00

007166





H. AYUNTAMIENTO MUNICIPAL DE CHILAPA DE ALVAREZ, GRO.  
SECRETARIA DE FINANZAS MUNICIPALES  
CONSOLIDADO

ESTADO ANALITICO DEL EJERCICIO DEL PRESUPUESTO DE EGRESOS  
Clasificación por Objeto del Gasto (Capítulo, Concepto, Partida Genérica y Partida Específica)  
DEL 1 DE ENERO AL 31 DE DICIEMBRE DEL 2023



Capítulo Concepto Partida Genérica Partida Específica	Egresos				Subsefncio	
	Aprobado	Ampliaciones/ (Reducciones)	Modificado	Devengado		Pagado
GASTO CORRIENTE	558,976.00	-391,311.33	167,666.67	167,666.67	167,666.67	0.00
SUELDOS BASE	558,976.00	-391,311.33	167,666.67	167,666.67	167,666.67	0.00
GASTO CORRIENTE	93,211.00	-38,941.00	54,270.00	54,270.00	54,270.00	0.00
SUELDOS BASE	93,211.00	-38,941.00	54,270.00	54,270.00	54,270.00	0.00
GASTO CORRIENTE	1,997,854.10	-1,151,280.66	846,573.44	846,573.44	846,573.44	0.00
SUELDOS BASE	1,997,854.10	-1,151,280.66	846,573.44	846,573.44	846,573.44	0.00
GASTO CORRIENTE	488,659.03	-88,313.04	399,745.99	399,745.99	399,745.99	0.00
SUELDOS BASE	488,659.03	-88,313.04	399,745.99	399,745.99	399,745.99	0.00
GASTO CORRIENTE	152,290.00	0.00	152,290.00	152,290.00	152,290.00	0.00
SUELDOS BASE	152,290.00	0.00	152,290.00	152,290.00	152,290.00	0.00
GASTO CORRIENTE	148,011.00	62,317.40	210,528.40	210,528.40	210,528.40	0.00
SUELDOS BASE	148,011.00	62,317.40	210,528.40	210,528.40	210,528.40	0.00
GASTO CORRIENTE	388,197.11	-231,488.27	156,708.84	156,708.84	156,708.84	0.00
SUELDOS BASE	388,197.11	-231,488.27	156,708.84	156,708.84	156,708.84	0.00
GASTO CORRIENTE	16,101.12	-9,101.48	6,999.64	6,999.64	6,999.64	0.00
SUELDOS BASE	16,101.12	-9,101.48	6,999.64	6,999.64	6,999.64	0.00
GASTO CORRIENTE	656,321.00	0.00	656,321.00	656,321.00	656,321.00	0.00
SUELDOS BASE	656,321.00	0.00	656,321.00	656,321.00	656,321.00	0.00
GASTO CORRIENTE	656,321.00	-54,882.10	601,738.90	601,738.90	601,738.90	0.00
SUELDOS BASE	656,321.00	-54,882.10	601,738.90	601,738.90	601,738.90	0.00
GASTO CORRIENTE	656,321.00	-117,041.27	539,279.73	539,279.73	539,279.73	0.00
SUELDOS BASE	656,321.00	-117,041.27	539,279.73	539,279.73	539,279.73	0.00
GASTO CORRIENTE	656,321.00	-535,046.95	121,274.05	121,274.05	121,274.05	0.00
SUELDOS BASE	656,321.00	-535,046.95	121,274.05	121,274.05	121,274.05	0.00
GASTO CORRIENTE	656,321.00	-535,046.95	121,274.05	121,274.05	121,274.05	0.00
SUELDOS BASE	656,321.00	-535,046.95	121,274.05	121,274.05	121,274.05	0.00
GASTO CORRIENTE	535,050.04	0.00	535,050.04	535,050.04	535,050.04	0.00
SUELDOS BASE	535,050.04	0.00	535,050.04	535,050.04	535,050.04	0.00
GASTO CORRIENTE	535,050.04	0.00	535,050.04	535,050.04	535,050.04	0.00
SUELDOS BASE	535,050.04	0.00	535,050.04	535,050.04	535,050.04	0.00
GASTO CORRIENTE	535,050.04	99,281.07	634,331.11	634,331.11	634,331.11	0.00
SUELDOS BASE	535,050.04	99,281.07	634,331.11	634,331.11	634,331.11	0.00
GASTO CORRIENTE	535,050.04	0.00	535,050.04	535,050.04	535,050.04	0.00
SUELDOS BASE	535,050.04	0.00	535,050.04	535,050.04	535,050.04	0.00
GASTO CORRIENTE	535,050.04	0.00	535,050.04	535,050.04	535,050.04	0.00
SUELDOS BASE	535,050.04	0.00	535,050.04	535,050.04	535,050.04	0.00
GASTO CORRIENTE	618,023.00	0.00	618,023.00	618,023.00	618,023.00	0.00
SUELDOS BASE	618,023.00	0.00	618,023.00	618,023.00	618,023.00	0.00
GASTO CORRIENTE	618,023.00	-422,990.08	195,032.92	195,032.92	195,032.92	0.00
SUELDOS BASE	618,023.00	-422,990.08	195,032.92	195,032.92	195,032.92	0.00
GASTO CORRIENTE	143,000.00	-107,203.01	35,796.99	35,796.99	35,796.99	0.00
SUELDOS BASE	143,000.00	-107,203.01	35,796.99	35,796.99	35,796.99	0.00
GASTO CORRIENTE	723,103.57	-27,088.87	696,014.70	696,014.70	696,014.70	0.00
SUELDOS BASE	723,103.57	-27,088.87	696,014.70	696,014.70	696,014.70	0.00
GASTO CORRIENTE	723,103.57	-304,669.03	418,234.54	418,234.54	418,234.54	0.00
SUELDOS BASE	723,103.57	-304,669.03	418,234.54	418,234.54	418,234.54	0.00
GASTO CORRIENTE	219,131.80	-46,031.80	173,100.00	173,100.00	173,100.00	0.00
SUELDOS BASE	219,131.80	-46,031.80	173,100.00	173,100.00	173,100.00	0.00

007167





H. AYUNTAMIENTO MUNICIPAL DE CHILAPA DE ALVAREZ, GRO.  
SECRETARIA DE FINANZAS MUNICIPALES  
CONSOLIDADO

ESTADO ANALITICO DEL EJERCICIO DEL PRESUPUESTO DE EGRESOS  
Clasificación por Objeto del Gasto (Capítulo, Concepto, Partida Genérica y Partida Específica)  
DEL 1 DE ENERO AL 31 DE DICIEMBRE DEL 2023



Capítulo Concepto Partida Genérica Partida Especifica	Egresos				Subejercicio	
	Aprobado	Ampliaciones/ (Reducciones)	Modificado	Devengado		Pagado
GASTO CORRIENTE	219,131.80	-142,031.80	77,100.00	77,100.00	77,100.00	0.00
SUELDOS BASE	219,131.80	-142,031.80	77,100.00	77,100.00	77,100.00	0.00
GASTO CORRIENTE	219,131.80	-188,131.80	21,000.00	21,000.00	21,000.00	0.00
SUELDOS BASE	219,131.80	-188,131.80	21,000.00	21,000.00	21,000.00	0.00
GASTO CORRIENTE	184,540.40	0.00	184,540.40	184,540.40	184,540.40	0.00
SUELDOS BASE	184,540.40	0.00	184,540.40	184,540.40	184,540.40	0.00
GASTO CORRIENTE	184,540.40	52,616.41	237,156.81	237,156.81	237,156.81	0.00
SUELDOS BASE	184,540.40	52,616.41	237,156.81	237,156.81	237,156.81	0.00
GASTO CORRIENTE	36,731.01	180,214.33	216,945.34	216,945.34	216,945.34	0.00
SUELDOS BASE	36,731.01	180,214.33	216,945.34	216,945.34	216,945.34	0.00
GASTO CORRIENTE	36,731.01	0.00	36,731.01	36,731.01	36,731.01	0.00
SUELDOS BASE	36,731.01	0.00	36,731.01	36,731.01	36,731.01	0.00
GASTO CORRIENTE	36,731.01	0.00	36,731.01	36,731.01	36,731.01	0.00
SUELDOS BASE	36,731.01	0.00	36,731.01	36,731.01	36,731.01	0.00
GASTO CORRIENTE	188,241.63	0.00	188,241.63	188,241.63	188,241.63	0.00
SUELDOS BASE	188,241.63	0.00	188,241.63	188,241.63	188,241.63	0.00
GASTO CORRIENTE	188,241.63	-142.73	188,098.90	188,098.90	188,098.90	0.00
SUELDOS BASE	188,241.63	-142.73	188,098.90	188,098.90	188,098.90	0.00
GASTO CORRIENTE	110,787.00	-77,454.63	110,787.00	110,787.00	110,787.00	0.00
SUELDOS BASE	110,787.00	-77,454.63	110,787.00	110,787.00	110,787.00	0.00
GASTO CORRIENTE	605,026.17	-96,187.14	508,833.03	508,833.03	508,833.03	0.00
SUELDOS BASE	605,026.17	-96,187.14	508,833.03	508,833.03	508,833.03	0.00
GASTO CORRIENTE	605,026.17	-495,960.27	109,059.90	109,059.90	109,059.90	0.00
SUELDOS BASE	605,026.17	-495,960.27	109,059.90	109,059.90	109,059.90	0.00
GASTO CORRIENTE	605,026.17	-550,440.17	54,580.00	54,580.00	54,580.00	0.00
SUELDOS BASE	605,026.17	-550,440.17	54,580.00	54,580.00	54,580.00	0.00
GASTO CORRIENTE	474,511.02	-102,886.53	371,824.49	371,824.49	371,824.49	0.00
SUELDOS BASE	474,511.02	-102,886.53	371,824.49	371,824.49	371,824.49	0.00
GASTO CORRIENTE	14,600.00	0.00	14,600.00	14,600.00	14,600.00	0.00
SUELDOS BASE	14,600.00	0.00	14,600.00	14,600.00	14,600.00	0.00
GASTO CORRIENTE	310,020.00	-301,020.00	9,000.00	9,000.00	9,000.00	0.00
SUELDOS BASE	310,020.00	-301,020.00	9,000.00	9,000.00	9,000.00	0.00
GASTO CORRIENTE	317,070.80	-316,070.80	1,000.00	1,000.00	1,000.00	0.00
SUELDOS BASE	317,070.80	-316,070.80	1,000.00	1,000.00	1,000.00	0.00
GASTO CORRIENTE	234,638.60	0.00	234,638.60	234,638.60	234,638.60	0.00
SUELDOS BASE	234,638.60	0.00	234,638.60	234,638.60	234,638.60	0.00
GASTO CORRIENTE	234,638.60	140,416.56	375,115.18	375,115.18	375,115.18	0.00
SUELDOS BASE	234,638.60	140,416.56	375,115.18	375,115.18	375,115.18	0.00
GASTO CORRIENTE	559,548.90	0.00	559,548.90	559,548.90	559,548.90	0.00
SUELDOS BASE	559,548.90	0.00	559,548.90	559,548.90	559,548.90	0.00
GASTO CORRIENTE	559,548.90	-105,444.19	454,104.71	454,104.71	454,104.71	0.00
SUELDOS BASE	559,548.90	-105,444.19	454,104.71	454,104.71	454,104.71	0.00

007168





H. AYUNTAMIENTO MUNICIPAL DE CHILAPA DE ALVAREZ, GRO.  
SECRETARÍA DE FINANZAS MUNICIPALES  
CONSOLIDADO

ESTADO ANALÍTICO DEL EJERCICIO DEL PRESUPUESTO DE EGRESOS  
Clasificación por Objeto del Gasto (Capítulo, Concepto, Partida Genérica y Partida Específica)  
DEL 1 DE ENERO AL 31 DE DICIEMBRE DEL 2023



Capítulo Concepto Partida Genérica Partida Específica	Egresos				Subejercicio	
	Aprobado	Ampliaciones/ (Reducciones)	Modificado	Devengado		Pagado
GASTO CORRIENTE	559,548.90	-417,226.96	142,221.94	142,221.94	142,221.94	0.00
SUELDOS BASE	559,548.90	-417,226.96	142,221.94	142,221.94	142,221.94	0.00
GASTO CORRIENTE	559,548.90	-469,307.44	90,241.46	90,241.46	90,241.46	0.00
SUELDOS BASE	559,548.90	-469,307.44	90,241.46	90,241.46	90,241.46	0.00
GASTO CORRIENTE	156,548.60	0.00	156,548.60	156,548.60	156,548.60	0.00
SUELDOS BASE	156,548.60	0.00	156,548.60	156,548.60	156,548.60	0.00
GASTO CORRIENTE	156,548.60	0.00	156,548.60	156,548.60	156,548.60	0.00
SUELDOS BASE	156,548.60	0.00	156,548.60	156,548.60	156,548.60	0.00
GASTO CORRIENTE	156,548.60	-3,260.13	153,288.47	153,288.47	153,288.47	0.00
SUELDOS BASE	156,548.60	-3,260.13	153,288.47	153,288.47	153,288.47	0.00
GASTO CORRIENTE	156,548.60	-96,994.10	59,554.50	59,554.50	59,554.50	0.00
SUELDOS BASE	156,548.60	-96,994.10	59,554.50	59,554.50	59,554.50	0.00
GASTO CORRIENTE	543,101.71	0.00	543,101.71	543,101.71	543,101.71	0.00
SUELDOS BASE	543,101.71	0.00	543,101.71	543,101.71	543,101.71	0.00
GASTO CORRIENTE	543,101.71	348,231.83	891,333.54	891,333.54	891,333.54	0.00
SUELDOS BASE	543,101.71	348,231.83	891,333.54	891,333.54	891,333.54	0.00
GASTO CORRIENTE	543,101.71	0.00	543,101.71	543,101.71	543,101.71	0.00
SUELDOS BASE	543,101.71	0.00	543,101.71	543,101.71	543,101.71	0.00
GASTO CORRIENTE	230,530.02	-9,441.90	221,088.12	221,088.12	221,088.12	0.00
SUELDOS BASE	230,530.02	-9,441.90	221,088.12	221,088.12	221,088.12	0.00
GASTO CORRIENTE	230,530.02	-64,504.99	166,025.03	166,025.03	166,025.03	0.00
SUELDOS BASE	230,530.02	-64,504.99	166,025.03	166,025.03	166,025.03	0.00
GASTO CORRIENTE	230,530.02	-193,516.35	37,013.67	37,013.67	37,013.67	0.00
SUELDOS BASE	230,530.02	-193,516.35	37,013.67	37,013.67	37,013.67	0.00
GASTO CORRIENTE	230,530.02	-212,126.34	18,403.68	18,403.68	18,403.68	0.00
SUELDOS BASE	230,530.02	-212,126.34	18,403.68	18,403.68	18,403.68	0.00
GASTO CORRIENTE	177,990.61	-42,897.77	134,992.84	134,992.84	134,992.84	0.00
SUELDOS BASE	177,990.61	-42,897.77	134,992.84	134,992.84	134,992.84	0.00
GASTO CORRIENTE	177,990.61	-153,343.86	24,646.75	24,646.75	24,646.75	0.00
SUELDOS BASE	177,990.61	-153,343.86	24,646.75	24,646.75	24,646.75	0.00
GASTO CORRIENTE	177,990.61	-160,543.86	17,446.75	17,446.75	17,446.75	0.00
SUELDOS BASE	177,990.61	-160,543.86	17,446.75	17,446.75	17,446.75	0.00
GASTO CORRIENTE	134,101.13	0.00	134,101.13	134,101.13	134,101.13	0.00
SUELDOS BASE	134,101.13	0.00	134,101.13	134,101.13	134,101.13	0.00
GASTO CORRIENTE	134,101.13	0.00	134,101.13	134,101.13	134,101.13	0.00
SUELDOS BASE	134,101.13	0.00	134,101.13	134,101.13	134,101.13	0.00
GASTO CORRIENTE	134,101.13	0.00	134,101.13	134,101.13	134,101.13	0.00
SUELDOS BASE	134,101.13	0.00	134,101.13	134,101.13	134,101.13	0.00
GASTO CORRIENTE	134,101.13	87,842.21	221,943.34	221,943.34	221,943.34	0.00
SUELDOS BASE	134,101.13	87,842.21	221,943.34	221,943.34	221,943.34	0.00
GASTO CORRIENTE	114,108.59	0.00	114,108.59	114,108.59	114,108.59	0.00
SUELDOS BASE	114,108.59	0.00	114,108.59	114,108.59	114,108.59	0.00
GASTO CORRIENTE	114,108.59	-4,467.06	109,641.53	109,641.53	109,641.53	0.00
SUELDOS BASE	114,108.59	-4,467.06	109,641.53	109,641.53	109,641.53	0.00
GASTO CORRIENTE	114,108.59	-47,387.75	66,720.84	66,720.84	66,720.84	0.00
SUELDOS BASE	114,108.59	-47,387.75	66,720.84	66,720.84	66,720.84	0.00

007169





H. AYUNTAMIENTO MUNICIPAL DE CHILAPA DE ALVAREZ, GRO.  
SECRETARIA DE FINANZAS MUNICIPALES  
CONSOLIDADO

ESTADO ANALÍTICO DEL EJERCICIO DEL PRESUPUESTO DE EGRESOS  
Clasificación por Objeto del Gasto (Capítulo, Concepto, Partida Genérica y Partida Específica)  
DEL 1 DE ENERO AL 31 DE DICIEMBRE DEL 2023



Capítulo Concepto Partida Genérica Partida Específica	Egresos				Subejercicio	
	Aprobado	Ampliaciones/ (Reducciones)	Modificado	Devengado		Pagado
GASTO CORRIENTE	123,900.11	0.00	123,900.11	123,900.11	123,900.11	0.00
SUELDOS BASE	123,900.11	0.00	123,900.11	123,900.11	123,900.11	0.00
GASTO CORRIENTE	123,900.11	-12,762.65	111,137.46	111,137.46	111,137.46	0.00
SUELDOS BASE	123,900.11	-12,762.65	111,137.46	111,137.46	111,137.46	0.00
GASTO CORRIENTE	123,900.11	-110,208.66	13,691.45	13,691.45	13,691.45	0.00
SUELDOS BASE	123,900.11	-110,208.66	13,691.45	13,691.45	13,691.45	0.00
GASTO CORRIENTE	109,100.77	0.00	109,100.77	109,100.77	109,100.77	0.00
SUELDOS BASE	109,100.77	0.00	109,100.77	109,100.77	109,100.77	0.00
GASTO CORRIENTE	109,100.77	-9,070.39	100,030.38	100,030.38	100,030.38	0.00
SUELDOS BASE	109,100.77	-9,070.39	100,030.38	100,030.38	100,030.38	0.00
GASTO CORRIENTE	109,100.77	-33,959.37	75,141.40	75,141.40	75,141.40	0.00
SUELDOS BASE	109,100.77	-33,959.37	75,141.40	75,141.40	75,141.40	0.00
GASTO CORRIENTE	105,213.09	-92,056.64	13,156.45	13,156.45	13,156.45	0.00
SUELDOS BASE	105,213.09	-92,056.64	13,156.45	13,156.45	13,156.45	0.00
SEGURIDAD PÚBLICA	4,856,852.69	346,414.96	5,183,267.65	5,183,267.65	5,183,267.65	0.00
SUELDOS BASE	4,856,852.69	346,414.96	5,183,267.65	5,183,267.65	5,183,267.65	0.00
SEGURIDAD PÚBLICA	4,850,852.69	371,184.57	5,222,037.26	5,222,037.26	5,222,037.26	0.00
SUELDOS BASE	4,850,852.69	371,184.57	5,222,037.26	5,222,037.26	5,222,037.26	0.00
SEGURIDAD PÚBLICA	1,395,785.34	367,154.89	1,962,940.23	1,962,940.23	1,962,940.23	0.00
SUELDOS BASE	1,395,785.34	367,154.89	1,962,940.23	1,962,940.23	1,962,940.23	0.00
SEGURIDAD PÚBLICA	579,660.00	-25,780.82	553,879.18	553,879.18	553,879.18	0.00
SUELDOS BASE	579,660.00	-25,780.82	553,879.18	553,879.18	553,879.18	0.00
SEGURIDAD PÚBLICA	3,403,576.50	-56,546.77	3,347,031.73	3,347,031.73	3,347,031.73	0.00
SUELDOS BASE	3,403,576.50	-56,546.77	3,347,031.73	3,347,031.73	3,347,031.73	0.00
SEGURIDAD PÚBLICA	11,140,200.50	-188,035.05	10,952,165.45	10,952,165.45	10,952,165.45	0.00
SUELDOS BASE	11,140,200.50	-188,035.05	10,952,165.45	10,952,165.45	10,952,165.45	0.00
SEGURIDAD PÚBLICA	1,101,350.00	-11,927.00	1,089,423.00	1,089,423.00	1,089,423.00	0.00
SUELDOS BASE	1,101,350.00	-11,927.00	1,089,423.00	1,089,423.00	1,089,423.00	0.00
SEGURIDAD PÚBLICA	853,600.20	-13,624.87	839,975.33	839,975.33	839,975.33	0.00
SUELDOS BASE	853,600.20	-13,624.87	839,975.33	839,975.33	839,975.33	0.00
SEGURIDAD PÚBLICA	199,586.40	-5,855.10	194,001.30	194,001.30	194,001.30	0.00
SUELDOS BASE	199,586.40	-5,855.10	194,001.30	194,001.30	194,001.30	0.00
SEGURIDAD PÚBLICA	2,130,896.66	-76,322.82	2,054,573.84	2,054,573.84	2,054,573.84	0.00
SUELDOS BASE	2,130,896.66	-76,322.82	2,054,573.84	2,054,573.84	2,054,573.84	0.00
SEGURIDAD PÚBLICA	286,907.52	-21,098.26	265,809.26	265,809.26	265,809.26	0.00
SUELDOS BASE	286,907.52	-21,098.26	265,809.26	265,809.26	265,809.26	0.00
SEGURIDAD PÚBLICA	285,986.32	-23,146.69	262,839.63	262,839.63	262,839.63	0.00
SUELDOS BASE	285,986.32	-23,146.69	262,839.63	262,839.63	262,839.63	0.00
SEGURIDAD PÚBLICA	2,300,000.80	-99,591.14	2,200,409.66	2,200,409.66	2,200,409.66	0.00
SUELDOS BASE	2,300,000.80	-99,591.14	2,200,409.66	2,200,409.66	2,200,409.66	0.00
GASTO CORRIENTE	361,257.03	0.00	361,257.03	361,257.03	361,257.03	0.00
SUELDOS BASE	361,257.03	0.00	361,257.03	361,257.03	361,257.03	0.00
GASTO CORRIENTE	361,257.03	-1,164.27	360,092.76	360,092.76	360,092.76	0.00
SUELDOS BASE	361,257.03	-1,164.27	360,092.76	360,092.76	360,092.76	0.00

007170





H. AYUNTAMIENTO MUNICIPAL DE CHILAPA DE ALVAREZ, GRO.  
SECRETARIA DE FINANZAS MUNICIPALES  
CONSOLIDADO

ESTADO ANALITICO DEL EJERCICIO DEL PRESUPUESTO DE EGRESOS  
Clasificación por Objeto del Gasto (Capítulo, Concepto, Partida Genérica y Partida Específica)  
DEL 1 DE ENERO AL 31 DE DICIEMBRE DEL 2023



Capítulo Concepto Partida Genérica Partida Específica	Egresos				Subejercicio	
	Aprobado	Ampliaciones/ (Reducciones)	Modificado	Devengado		Pagado
GASTO CORRIENTE	361,257.03	-258,625.14	102,631.89	102,631.89	102,631.89	0.00
SUELDOS BASE	361,257.03	-258,625.14	102,631.89	102,631.89	102,631.89	0.00
GASTO CORRIENTE	361,257.03	-295,425.48	65,831.55	65,831.55	65,831.55	0.00
SUELDOS BASE	361,257.03	-295,425.48	65,831.55	65,831.55	65,831.55	0.00
GASTO CORRIENTE	209,231.01	-56,305.34	152,925.67	152,925.67	152,925.67	0.00
SUELDOS BASE	209,231.01	-56,305.34	152,925.67	152,925.67	152,925.67	0.00
GASTO CORRIENTE	209,231.01	-209,231.01	0.00	0.00	0.00	0.00
SUELDOS BASE	209,231.01	-209,231.01	0.00	0.00	0.00	0.00
GASTO CORRIENTE	253,998.00	-6,288.45	247,709.55	247,709.55	247,709.55	0.00
SUELDOS BASE	253,998.00	-6,288.45	247,709.55	247,709.55	247,709.55	0.00
GASTO CORRIENTE	253,998.00	-121,393.37	132,604.63	132,604.63	132,604.63	0.00
SUELDOS BASE	253,998.00	-121,393.37	132,604.63	132,604.63	132,604.63	0.00
GASTO CORRIENTE	253,998.00	-212,227.05	41,770.95	41,770.95	41,770.95	0.00
SUELDOS BASE	253,998.00	-212,227.05	41,770.95	41,770.95	41,770.95	0.00
GASTO CORRIENTE	280,101.07	-35,869.32	244,231.75	244,231.75	244,231.75	0.00
SUELDOS BASE	280,101.07	-35,869.32	244,231.75	244,231.75	244,231.75	0.00
GASTO CORRIENTE	12,750.00	0.00	12,750.00	12,750.00	12,750.00	0.00
SUELDOS BASE	12,750.00	0.00	12,750.00	12,750.00	12,750.00	0.00
GASTO CORRIENTE	282,101.07	-245,717.89	36,383.18	36,383.18	36,383.18	0.00
SUELDOS BASE	282,101.07	-245,717.89	36,383.18	36,383.18	36,383.18	0.00
GASTO CORRIENTE	291,154.00	-24,486.27	266,667.73	266,667.73	266,667.73	0.00
SUELDOS BASE	291,154.00	-24,486.27	266,667.73	266,667.73	266,667.73	0.00
GASTO CORRIENTE	300,000.00	-134,823.14	165,176.86	165,176.86	165,176.86	0.00
SUELDOS BASE	300,000.00	-134,823.14	165,176.86	165,176.86	165,176.86	0.00
GASTO CORRIENTE	100,000.00	-47,001.72	52,998.28	52,998.28	52,998.28	0.00
SUELDOS BASE	100,000.00	-47,001.72	52,998.28	52,998.28	52,998.28	0.00
GASTO CORRIENTE	144,145.00	27,401.47	171,546.47	171,546.47	171,546.47	0.00
SUELDOS BASE	144,145.00	27,401.47	171,546.47	171,546.47	171,546.47	0.00
GASTO CORRIENTE	144,145.00	0.00	144,145.00	144,145.00	144,145.00	0.00
SUELDOS BASE	144,145.00	0.00	144,145.00	144,145.00	144,145.00	0.00
GASTO CORRIENTE	104,994.60	61,313.04	166,307.64	166,307.64	166,307.64	0.00
SUELDOS BASE	104,994.60	61,313.04	166,307.64	166,307.64	166,307.64	0.00
GASTO CORRIENTE	273,904.63	-108,030.85	165,873.78	165,873.78	165,873.78	0.00
SUELDOS BASE	273,904.63	-108,030.85	165,873.78	165,873.78	165,873.78	0.00
GASTO CORRIENTE	675,090.32	-284,706.56	394,381.76	394,381.76	394,381.76	0.00
SUELDOS BASE	675,090.32	-284,706.56	394,381.76	394,381.76	394,381.76	0.00
GASTO CORRIENTE	140,000.00	40,697.13	140,697.13	140,697.13	140,697.13	0.00
SUELDOS BASE	140,000.00	40,697.13	140,697.13	140,697.13	140,697.13	0.00
GASTO CORRIENTE	38,102.03	-114,987.55	193,114.48	193,114.48	193,114.48	0.00
SUELDOS BASE	38,102.03	-114,987.55	193,114.48	193,114.48	193,114.48	0.00
GASTO CORRIENTE	100,000.00	-72,326.50	27,673.50	27,673.50	27,673.50	0.00
SUELDOS BASE	100,000.00	-72,326.50	27,673.50	27,673.50	27,673.50	0.00
GASTO CORRIENTE	400,000.00	-21.17	399,978.83	399,978.83	399,978.83	0.00
SUELDOS BASE	400,000.00	-21.17	399,978.83	399,978.83	399,978.83	0.00

007171





H. AYUNTAMIENTO MUNICIPAL DE CHILAPA DE ALVAREZ, GRO.  
SECRETARIA DE FINANZAS MUNICIPAL  
CONSOLIDADO

ESTADO ANALÍTICO DEL EJERCICIO DEL PRESUPUESTO DE EGRESOS  
Clasificación por Objeto del Gasto (Capítulo, Concepto, Partida Genérica y Partida Específica)  
DEL 1 DE ENERO AL 31 DE DICIEMBRE DEL 2023



Capítulo Concepto Partida Genérica Partida Específica	Egresos				Subejercicio
	Aprobado	Ampliaciones/ (Reducciones)	Modificado	Devengado	
GASTO CORRIENTE	400,000.00	-233,489.04	166,510.96	166,510.96	166,510.96
SUELDOS BASE	400,000.00	-233,489.04	166,510.96	166,510.96	166,510.96
GASTO CORRIENTE	250,000.00	47,717.07	297,717.07	297,717.07	297,717.07
SUELDOS BASE	250,000.00	47,717.07	297,717.07	297,717.07	297,717.07
GASTO CORRIENTE	165,768.67	33,444.66	199,213.33	199,213.33	199,213.33
SUELDOS BASE	165,768.67	33,444.66	199,213.33	199,213.33	199,213.33
GASTO CORRIENTE	200,000.00	-81,060.91	118,939.09	118,939.09	118,939.09
SUELDOS BASE	200,000.00	-81,060.91	118,939.09	118,939.09	118,939.09
GASTO CORRIENTE	400,000.00	-125,201.35	274,798.65	274,798.65	274,798.65
SUELDOS BASE	400,000.00	-125,201.35	274,798.65	274,798.65	274,798.65
GASTO CORRIENTE	100,000.00	-60,274.71	39,725.29	39,725.29	39,725.29
SUELDOS BASE	100,000.00	-60,274.71	39,725.29	39,725.29	39,725.29
GASTO CORRIENTE	100,000.00	-4,040.01	95,959.99	95,959.99	95,959.99
SUELDOS BASE	100,000.00	-4,040.01	95,959.99	95,959.99	95,959.99
GASTO CORRIENTE	200,000.00	-103,871.04	96,128.96	96,128.96	96,128.96
SUELDOS BASE	200,000.00	-103,871.04	96,128.96	96,128.96	96,128.96
GASTO CORRIENTE	2,807,700.30	-1,469,983.40	1,337,716.90	1,337,716.90	1,337,716.90
SUELDOS BASE	2,807,700.30	-1,469,983.40	1,337,716.90	1,337,716.90	1,337,716.90
GASTO CORRIENTE	3,219,895.08	467,166.31	3,687,061.39	3,687,061.39	3,687,061.39
SUELDOS BASE	3,219,895.08	467,166.31	3,687,061.39	3,687,061.39	3,687,061.39
GASTO CORRIENTE	638,947.89	0.00	638,947.89	638,947.89	638,947.89
SUELDOS BASE	638,947.89	0.00	638,947.89	638,947.89	638,947.89
GASTO CORRIENTE	638,947.89	-9,579.46	629,368.43	629,368.43	629,368.43
SUELDOS BASE	638,947.89	-9,579.46	629,368.43	629,368.43	629,368.43
GASTO CORRIENTE	638,947.89	-173,376.30	465,571.59	465,571.59	465,571.59
SUELDOS BASE	638,947.89	-173,376.30	465,571.59	465,571.59	465,571.59
GASTO CORRIENTE	700,726.20	0.00	700,726.20	700,726.20	700,726.20
SUELDOS BASE	700,726.20	0.00	700,726.20	700,726.20	700,726.20
GASTO CORRIENTE	580,100.00	-39,885.67	540,214.33	540,214.33	540,214.33
SUELDOS BASE	580,100.00	-39,885.67	540,214.33	540,214.33	540,214.33
GASTO CORRIENTE	580,100.00	-129,428.68	450,671.32	450,671.32	450,671.32
SUELDOS BASE	580,100.00	-129,428.68	450,671.32	450,671.32	450,671.32
GASTO CORRIENTE	580,100.00	-37,786.38	542,313.62	542,313.62	542,313.62
SUELDOS BASE	580,100.00	-37,786.38	542,313.62	542,313.62	542,313.62
GASTO CORRIENTE	271,471.02	313,668.20	585,139.22	585,139.22	585,139.22
SUELDOS BASE	271,471.02	313,668.20	585,139.22	585,139.22	585,139.22
GASTO CORRIENTE	271,471.02	0.00	271,471.02	271,471.02	271,471.02
SUELDOS BASE	271,471.02	0.00	271,471.02	271,471.02	271,471.02
GASTO CORRIENTE	73,915.12	-3,784.56	70,130.56	70,130.56	70,130.56
SUELDOS BASE	73,915.12	-3,784.56	70,130.56	70,130.56	70,130.56
GASTO CORRIENTE	73,915.12	-9,163.44	64,751.68	64,751.68	64,751.68
SUELDOS BASE	73,915.12	-9,163.44	64,751.68	64,751.68	64,751.68
GASTO CORRIENTE	400,000.00	-185,690.12	214,309.88	214,309.88	214,309.88
SUELDOS BASE	400,000.00	-185,690.12	214,309.88	214,309.88	214,309.88

007172



H. AYUNTAMIENTO MUNICIPAL DE CHILAPA DE ALVAREZ, GRO.  
SECRETARIA DE FINANZAS MUNICIPALES  
CONSOLIDADO



ESTADO ANALÍTICO DEL EJERCICIO DEL PRESUPUESTO DE EGRESOS  
Clasificación por Objeto del Gasto (Capítulo, Concepto, Partida Genérica y Partida Específica)  
DEL 1 DE ENERO AL 31 DE DICIEMBRE DEL 2023

Capítulo Concepto Partida Genérica Partida Específica	Egresos				Subejercicio
	Aprobado	Ampliaciones/ (Reducciones)	Modificado	Devengado	
GASTO CORRIENTE	486,900.03	-12,004.79	474,895.24	474,895.24	474,895.24
SUELDOS BASE	486,900.03	-12,004.79	474,895.24	474,895.24	474,895.24
GASTO CORRIENTE	17,102.00	-6,894.18	10,207.82	10,207.82	10,207.82
SUELDOS BASE	17,102.00	-6,894.18	10,207.82	10,207.82	10,207.82
REMINERACIONES POR ADSCRIPCION LABORAL EN EL EXTRANJERO.	0.00	0.00	0.00	0.00	0.00
Retribuciones por adscripción en el extranjero	0.00	0.00	0.00	0.00	0.00
REMUNERACIONES AL PERSONAL DE CARACTER TRANSITORIO.	0.00	0.00	0.00	0.00	0.00
HONORARIOS ASIMILABLES A SALARIOS.	0.00	0.00	0.00	0.00	0.00
Honorarios	0.00	0.00	0.00	0.00	0.00
SUELDOS BASE AL PERSONAL EVENTUAL.	0.00	0.00	0.00	0.00	0.00
Remuneraciones al personal eventual	0.00	0.00	0.00	0.00	0.00
Compensaciones a sustitutos de profesores	0.00	0.00	0.00	0.00	0.00
RETRIBUCIONES POR SERVICIOS DE CARACTER SOCIAL.	0.00	0.00	0.00	0.00	0.00
Retribuciones por servicios en periodo de formación profesional	0.00	0.00	0.00	0.00	0.00
RETRIBUCION A LOS REPRESENTANTES DE LOS TRABAJADORES Y DE LOS PATRONES EN LA JUNTA DE CONCILIACION Y ARBITRAJE.	0.00	0.00	0.00	0.00	0.00
Retribución a los representantes de los trabajadores y de los patronos en la Junta Federal de Conciliación y Arbitraje	0.00	0.00	0.00	0.00	0.00
REMUNERACIONES ADICIONALES Y ESPECIALES.	66,655,539.20	-9,555,356.87	57,100,182.33	57,100,182.33	57,100,182.33
PRIMAS POR AÑOS DE SERVICIOS EFECTIVOS PRESTADOS.	227,000.04	-37,120.04	189,880.00	189,880.00	189,880.00
Prima quinquenal por años de servicios efectivos prestados	227,000.04	-37,120.04	189,880.00	189,880.00	189,880.00
GASTO CORRIENTE	3,000.00	-1,850.00	1,150.00	1,150.00	1,150.00
PRIMA QUINQUENAL POR AÑOS DE SERVICIOS EFECTIVOS PRESTADOS	3,000.00	-1,850.00	1,150.00	1,150.00	1,150.00
GASTO CORRIENTE	3,000.00	-1,800.00	1,200.00	1,200.00	1,200.00
PRIMA QUINQUENAL POR AÑOS DE SERVICIOS EFECTIVOS PRESTADOS	3,000.00	-1,800.00	1,200.00	1,200.00	1,200.00
GASTO CORRIENTE	2,000.00	-2,000.00	0.00	0.00	0.00
PRIMA QUINQUENAL POR AÑOS DE SERVICIOS EFECTIVOS PRESTADOS	2,000.00	-2,000.00	0.00	0.00	0.00
GASTO CORRIENTE	0.00	970.00	970.00	970.00	970.00
PRIMA QUINQUENAL POR AÑOS DE SERVICIOS EFECTIVOS PRESTADOS	0.00	970.00	970.00	970.00	970.00
GASTO CORRIENTE	2,000.00	450.00	2,450.00	2,450.00	2,450.00
PRIMA QUINQUENAL POR AÑOS DE SERVICIOS EFECTIVOS PRESTADOS	2,000.00	450.00	2,450.00	2,450.00	2,450.00
GASTO CORRIENTE	0.00	700.00	700.00	700.00	700.00
PRIMA QUINQUENAL POR AÑOS DE SERVICIOS EFECTIVOS PRESTADOS	0.00	700.00	700.00	700.00	700.00
GASTO CORRIENTE	2,500.00	4,270.00	6,770.00	6,770.00	6,770.00
PRIMA QUINQUENAL POR AÑOS DE SERVICIOS EFECTIVOS PRESTADOS	2,500.00	4,270.00	6,770.00	6,770.00	6,770.00
GASTO CORRIENTE	2,500.00	0.00	2,500.00	2,500.00	2,500.00
PRIMA QUINQUENAL POR AÑOS DE SERVICIOS EFECTIVOS PRESTADOS	2,500.00	0.00	2,500.00	2,500.00	2,500.00
GASTO CORRIENTE	2,700.00	4,250.00	6,950.00	6,950.00	6,950.00
PRIMA QUINQUENAL POR AÑOS DE SERVICIOS EFECTIVOS PRESTADOS	2,700.00	4,250.00	6,950.00	6,950.00	6,950.00
GASTO CORRIENTE	2,000.00	400.00	2,400.00	2,400.00	2,400.00
PRIMA QUINQUENAL POR AÑOS DE SERVICIOS EFECTIVOS PRESTADOS	2,000.00	400.00	2,400.00	2,400.00	2,400.00
GASTO CORRIENTE	1,994.00	1,220.00	3,214.00	3,214.00	3,214.00
PRIMA QUINQUENAL POR AÑOS DE SERVICIOS EFECTIVOS PRESTADOS	1,994.00	1,220.00	3,214.00	3,214.00	3,214.00
GASTO CORRIENTE	5,990.00	0.00	5,990.00	5,990.00	5,990.00
PRIMA QUINQUENAL POR AÑOS DE SERVICIOS EFECTIVOS PRESTADOS	5,990.00	0.00	5,990.00	5,990.00	5,990.00
GASTO CORRIENTE	0.00	850.00	850.00	850.00	850.00
PRIMA QUINQUENAL POR AÑOS DE SERVICIOS EFECTIVOS PRESTADOS	0.00	850.00	850.00	850.00	850.00

*[Handwritten signature]*

*[Handwritten signature]*



H. AYUNTAMIENTO MUNICIPAL DE CHILAPA DE ALVAREZ, GRO.  
SECRETARÍA DE FINANZAS MUNICIPAL  
CONSOLIDADO



ESTADO ANALÍTICO DEL EJERCICIO DEL PRESUPUESTO DE EGRESOS  
Clasificación por Objeto del Gasto (Capítulo, Concepto, Partida Genérica y Partida Específica)  
DEL 1 DE ENERO AL 31 DE DICIEMBRE DEL 2023

Capítulo Concepto Partida Genérica Partida Específica	Egresos			Subejercicio		
	Aprobado	Ampliaciones/ (Reducciones)	Modificado		Devengado	Pagado
PRIMA QUINQUENAL POR AÑOS DE SERVICIOS EFECTIVOS PRESTADOS	0.00	850.00	850.00	850.00	850.00	0.00
GASTO CORRIENTE	2,000.00	-800.00	1,200.00	1,200.00	1,200.00	0.00
PRIMA QUINQUENAL POR AÑOS DE SERVICIOS EFECTIVOS PRESTADOS	2,000.00	-800.00	1,200.00	1,200.00	1,200.00	0.00
GASTO CORRIENTE	2,978.00	-2,678.00	300.00	300.00	300.00	0.00
PRIMA QUINQUENAL POR AÑOS DE SERVICIOS EFECTIVOS PRESTADOS	2,978.00	-2,678.00	300.00	300.00	300.00	0.00
GASTO CORRIENTE	2,000.00	1,870.00	3,870.00	3,870.00	3,870.00	0.00
PRIMA QUINQUENAL POR AÑOS DE SERVICIOS EFECTIVOS PRESTADOS	2,000.00	1,870.00	3,870.00	3,870.00	3,870.00	0.00
GASTO CORRIENTE	4,900.80	2,539.20	7,440.00	7,440.00	7,440.00	0.00
PRIMA QUINQUENAL POR AÑOS DE SERVICIOS EFECTIVOS PRESTADOS	4,900.80	2,539.20	7,440.00	7,440.00	7,440.00	0.00
GASTO CORRIENTE	2,001.33	-57.98	1,943.35	1,943.35	1,943.35	0.00
PRIMA QUINQUENAL POR AÑOS DE SERVICIOS EFECTIVOS PRESTADOS	2,001.33	-57.98	1,943.35	1,943.35	1,943.35	0.00
GASTO CORRIENTE	2,001.33	-1,487.98	513.35	513.35	513.35	0.00
PRIMA QUINQUENAL POR AÑOS DE SERVICIOS EFECTIVOS PRESTADOS	2,001.33	-1,487.98	513.35	513.35	513.35	0.00
GASTO CORRIENTE	1,990.16	-1,806.86	183.30	183.30	183.30	0.00
PRIMA QUINQUENAL POR AÑOS DE SERVICIOS EFECTIVOS PRESTADOS	1,990.16	-1,806.86	183.30	183.30	183.30	0.00
GASTO CORRIENTE	2,030.00	3,250.00	5,280.00	5,280.00	5,280.00	0.00
PRIMA QUINQUENAL POR AÑOS DE SERVICIOS EFECTIVOS PRESTADOS	2,030.00	3,250.00	5,280.00	5,280.00	5,280.00	0.00
GASTO CORRIENTE	850.00	0.00	850.00	850.00	850.00	0.00
PRIMA QUINQUENAL POR AÑOS DE SERVICIOS EFECTIVOS PRESTADOS	850.00	0.00	850.00	850.00	850.00	0.00
GASTO CORRIENTE	850.00	-10.00	840.00	840.00	840.00	0.00
PRIMA QUINQUENAL POR AÑOS DE SERVICIOS EFECTIVOS PRESTADOS	850.00	-10.00	840.00	840.00	840.00	0.00
GASTO CORRIENTE	850.00	-70.00	780.00	780.00	780.00	0.00
PRIMA QUINQUENAL POR AÑOS DE SERVICIOS EFECTIVOS PRESTADOS	850.00	-70.00	780.00	780.00	780.00	0.00
GASTO CORRIENTE	850.00	-200.00	650.00	650.00	650.00	0.00
PRIMA QUINQUENAL POR AÑOS DE SERVICIOS EFECTIVOS PRESTADOS	850.00	-200.00	650.00	650.00	650.00	0.00
GASTO CORRIENTE	1,547.00	-1,400.33	146.67	146.67	146.67	0.00
PRIMA QUINQUENAL POR AÑOS DE SERVICIOS EFECTIVOS PRESTADOS	1,547.00	-1,400.33	146.67	146.67	146.67	0.00
GASTO CORRIENTE	1,547.00	-1,510.33	36.67	36.67	36.67	0.00
PRIMA QUINQUENAL POR AÑOS DE SERVICIOS EFECTIVOS PRESTADOS	1,547.00	-1,510.33	36.67	36.67	36.67	0.00
GASTO CORRIENTE	1,547.00	-1,510.34	36.66	36.66	36.66	0.00
PRIMA QUINQUENAL POR AÑOS DE SERVICIOS EFECTIVOS PRESTADOS	1,547.00	-1,510.34	36.66	36.66	36.66	0.00
GASTO CORRIENTE	1,500.00	-300.00	1,200.00	1,200.00	1,200.00	0.00
PRIMA QUINQUENAL POR AÑOS DE SERVICIOS EFECTIVOS PRESTADOS	1,500.00	-300.00	1,200.00	1,200.00	1,200.00	0.00
GASTO CORRIENTE	0.00	2,100.00	2,100.00	2,100.00	2,100.00	0.00
PRIMA QUINQUENAL POR AÑOS DE SERVICIOS EFECTIVOS PRESTADOS	0.00	2,100.00	2,100.00	2,100.00	2,100.00	0.00
GASTO CORRIENTE	1,500.00	-350.00	1,150.00	1,150.00	1,150.00	0.00
PRIMA QUINQUENAL POR AÑOS DE SERVICIOS EFECTIVOS PRESTADOS	1,500.00	-350.00	1,150.00	1,150.00	1,150.00	0.00
GASTO CORRIENTE	20,460.00	-20,460.00	0.00	0.00	0.00	0.00
PRIMA QUINQUENAL POR AÑOS DE SERVICIOS EFECTIVOS PRESTADOS	20,460.00	-20,460.00	0.00	0.00	0.00	0.00
SEGURIDAD PÚBLICA	490.56	66.96	557.52	557.52	557.52	0.00
PRIMA QUINQUENAL POR AÑOS DE SERVICIOS EFECTIVOS PRESTADOS	490.56	66.96	557.52	557.52	557.52	0.00
SEGURIDAD PÚBLICA	22,962.48	2,807.95	22,962.48	22,962.48	22,962.48	0.00
PRIMA QUINQUENAL POR AÑOS DE SERVICIOS EFECTIVOS PRESTADOS	22,962.48	2,807.95	22,962.48	22,962.48	22,962.48	0.00
SEGURIDAD PÚBLICA	2,950.00	525.00	3,120.00	3,120.00	3,120.00	0.00
PRIMA QUINQUENAL POR AÑOS DE SERVICIOS EFECTIVOS PRESTADOS	2,950.00	525.00	3,120.00	3,120.00	3,120.00	0.00

007174





H. AYUNTAMIENTO MUNICIPAL DE CHILAPA DE ALVAREZ, GRO.  
SECRETARÍA DE FINANZAS MUNICIPALES  
CONSOLIDADO

ESTADO ANALÍTICO DEL EJERCICIO DEL PRESUPUESTO DE EGRESOS  
Clasificación por Objeto del Gasto (Capítulo, Concepto, Partida Genérica y Partida Específica)  
DEL 1 DE ENERO AL 31 DE DICIEMBRE DEL 2023



Capítulo Concepto Partida Genérica Partida Específica	Aprobado	Ampliaciones/ (Reducciones)	Egresos		Subejercicio
			Modificado	Devergado	
PRIMA QUINQUENAL POR AÑOS DE SERVICIOS EFECTIVOS PRESTADOS	2,565.00	525.00	3,120.00	3,120.00	0.00
SEGURIDAD PÚBLICA	1,760.00	-100.00	1,660.00	1,660.00	0.00
PRIMA QUINQUENAL POR AÑOS DE SERVICIOS EFECTIVOS PRESTADOS	1,760.00	-100.00	1,660.00	1,660.00	0.00
SEGURIDAD PÚBLICA	384.00	0.00	384.00	384.00	0.00
PRIMA QUINQUENAL POR AÑOS DE SERVICIOS EFECTIVOS PRESTADOS	384.00	0.00	384.00	384.00	0.00
SEGURIDAD PÚBLICA	384.32	0.00	384.32	384.32	0.00
PRIMA QUINQUENAL POR AÑOS DE SERVICIOS EFECTIVOS PRESTADOS	384.32	0.00	384.32	384.32	0.00
SEGURIDAD PÚBLICA	4,051.68	0.00	4,051.68	4,051.68	0.00
PRIMA QUINQUENAL POR AÑOS DE SERVICIOS EFECTIVOS PRESTADOS	4,051.68	0.00	4,051.68	4,051.68	0.00
SEGURIDAD PÚBLICA	1,450.28	0.00	1,450.28	1,450.28	0.00
PRIMA QUINQUENAL POR AÑOS DE SERVICIOS EFECTIVOS PRESTADOS	1,450.28	0.00	1,450.28	1,450.28	0.00
SEGURIDAD PÚBLICA	1,450.28	0.00	1,450.28	1,450.28	0.00
PRIMA QUINQUENAL POR AÑOS DE SERVICIOS EFECTIVOS PRESTADOS	1,450.28	0.00	1,450.28	1,450.28	0.00
SEGURIDAD PÚBLICA	1,266.58	-183.70	1,266.58	1,266.58	0.00
PRIMA QUINQUENAL POR AÑOS DE SERVICIOS EFECTIVOS PRESTADOS	1,266.58	-183.70	1,266.58	1,266.58	0.00
SEGURIDAD PÚBLICA	1,450.28	-383.71	1,056.57	1,056.57	0.00
PRIMA QUINQUENAL POR AÑOS DE SERVICIOS EFECTIVOS PRESTADOS	1,450.28	-383.71	1,056.57	1,056.57	0.00
SEGURIDAD PÚBLICA	1,450.28	-183.71	1,266.57	1,266.57	0.00
PRIMA QUINQUENAL POR AÑOS DE SERVICIOS EFECTIVOS PRESTADOS	1,450.28	-183.71	1,266.57	1,266.57	0.00
SEGURIDAD PÚBLICA	3,050.00	-410.00	2,640.00	2,640.00	0.00
PRIMA QUINQUENAL POR AÑOS DE SERVICIOS EFECTIVOS PRESTADOS	3,050.00	-410.00	2,640.00	2,640.00	0.00
SEGURIDAD PÚBLICA	1,900.00	300.00	2,200.00	2,200.00	0.00
PRIMA QUINQUENAL POR AÑOS DE SERVICIOS EFECTIVOS PRESTADOS	1,900.00	300.00	2,200.00	2,200.00	0.00
SEGURIDAD PÚBLICA	0.00	1,120.00	1,120.00	1,120.00	0.00
PRIMA QUINQUENAL POR AÑOS DE SERVICIOS EFECTIVOS PRESTADOS	0.00	1,120.00	1,120.00	1,120.00	0.00
SEGURIDAD PÚBLICA	1,500.00	-300.00	1,200.00	1,200.00	0.00
PRIMA QUINQUENAL POR AÑOS DE SERVICIOS EFECTIVOS PRESTADOS	1,500.00	-300.00	1,200.00	1,200.00	0.00
SEGURIDAD PÚBLICA	1,428.92	-729.92	700.00	700.00	0.00
PRIMA QUINQUENAL POR AÑOS DE SERVICIOS EFECTIVOS PRESTADOS	1,428.92	-729.92	700.00	700.00	0.00
SEGURIDAD PÚBLICA	3,000.00	-2,800.00	400.00	400.00	0.00
PRIMA QUINQUENAL POR AÑOS DE SERVICIOS EFECTIVOS PRESTADOS	3,000.00	-2,800.00	400.00	400.00	0.00
SEGURIDAD PÚBLICA	1,500.00	-300.00	1,200.00	1,200.00	0.00
PRIMA QUINQUENAL POR AÑOS DE SERVICIOS EFECTIVOS PRESTADOS	1,500.00	-300.00	1,200.00	1,200.00	0.00
SEGURIDAD PÚBLICA	1,500.00	-300.00	1,200.00	1,200.00	0.00
PRIMA QUINQUENAL POR AÑOS DE SERVICIOS EFECTIVOS PRESTADOS	1,500.00	-300.00	1,200.00	1,200.00	0.00
SEGURIDAD PÚBLICA	13,500.00	-3,620.00	9,980.00	9,980.00	0.00
PRIMA QUINQUENAL POR AÑOS DE SERVICIOS EFECTIVOS PRESTADOS	13,500.00	-3,620.00	9,980.00	9,980.00	0.00
SEGURIDAD PÚBLICA	17,000.00	1,100.00	18,100.00	18,100.00	0.00
PRIMA QUINQUENAL POR AÑOS DE SERVICIOS EFECTIVOS PRESTADOS	17,000.00	1,100.00	18,100.00	18,100.00	0.00
SEGURIDAD PÚBLICA	1,000.00	0.00	1,000.00	1,000.00	0.00
PRIMA QUINQUENAL POR AÑOS DE SERVICIOS EFECTIVOS PRESTADOS	1,000.00	0.00	1,000.00	1,000.00	0.00
SEGURIDAD PÚBLICA	1,860.00	860.00	1,860.00	1,860.00	0.00
PRIMA QUINQUENAL POR AÑOS DE SERVICIOS EFECTIVOS PRESTADOS	1,860.00	860.00	1,860.00	1,860.00	0.00
SEGURIDAD PÚBLICA	9,376.64	-906.64	8,470.00	8,470.00	0.00
PRIMA QUINQUENAL POR AÑOS DE SERVICIOS EFECTIVOS PRESTADOS	9,376.64	-906.64	8,470.00	8,470.00	0.00
SEGURIDAD PÚBLICA	9,376.64	-906.64	8,470.00	8,470.00	0.00
PRIMA QUINQUENAL POR AÑOS DE SERVICIOS EFECTIVOS PRESTADOS	9,376.64	-906.64	8,470.00	8,470.00	0.00
SEGURIDAD PÚBLICA	9,376.64	-906.64	8,470.00	8,470.00	0.00

007175





H. AYUNTAMIENTO MUNICIPAL DE CHILAPA DE ALVAREZ, GRO.  
SECRETARÍA DE FINANZAS MUNICIPALES  
CONSOLIDADO



ESTADO ANALÍTICO DEL EJERCICIO DEL PRESUPUESTO DE EGRESOS  
Clasificación por Objeto del Gasto (Capítulo, Concepto, Partida Genérica y Partida Específica)  
DEL 1 DE ENERO AL 31 DE DICIEMBRE DEL 2023

Capítulo Concepto Partida Genérica Partida Específica	Egresos				Subejercicio	
	Aprobado	Ampliaciones/ (Reducciones)	Modificado	Devengado		Pagado
PRIMA QUINQUENAL POR AÑOS DE SERVICIOS EFECTIVOS PRESTADOS	9,376.64	-906.64	8,470.00	8,470.00	8,470.00	0.00
GASTO CORRIENTE	30,000.00	-15,370.00	14,630.00	14,630.00	14,630.00	0.00
PRIMA QUINQUENAL POR AÑOS DE SERVICIOS EFECTIVOS PRESTADOS	30,000.00	-15,370.00	14,630.00	14,630.00	14,630.00	0.00
GASTO CORRIENTE	9,376.64	-3,986.64	5,390.00	5,390.00	5,390.00	0.00
PRIMA QUINQUENAL POR AÑOS DE SERVICIOS EFECTIVOS PRESTADOS	9,376.64	-3,986.64	5,390.00	5,390.00	5,390.00	0.00
GASTO CORRIENTE	0.00	5,600.00	5,600.00	5,600.00	5,600.00	0.00
PRIMA QUINQUENAL POR AÑOS DE SERVICIOS EFECTIVOS PRESTADOS	0.00	5,600.00	5,600.00	5,600.00	5,600.00	0.00
GASTO CORRIENTE	3,586.37	-3,586.37	0.00	0.00	0.00	0.00
PRIMA QUINQUENAL POR AÑOS DE SERVICIOS EFECTIVOS PRESTADOS	3,586.37	-3,586.37	0.00	0.00	0.00	0.00
Acreditación por años de servicio en la docencia y al personal administrativo de las instituciones de educación superior	0.00	0.00	0.00	0.00	0.00	0.00
Prima de perseverancia por años de servicio activo en el Ejército, Fuerza Aérea y Armada Mexicanas	0.00	0.00	0.00	0.00	0.00	0.00
Antigüedad	0.00	0.00	0.00	0.00	0.00	0.00
PRIMAS DE VACACIONES, DOMINICAL Y GRATIFICACION DE FIN DE A.O.	19,714,809.29	-2,469,824.03	17,244,985.26	17,244,985.26	17,244,985.26	0.00
Primas de vacaciones y dominical	1,678,115.85	-297,717.58	1,380,398.27	1,380,398.27	1,380,398.27	0.00
GASTO CORRIENTE	50,000.00	-36,666.66	13,333.34	13,333.34	13,333.34	0.00
PRIMAS DE VACACIONES Y DOMINICAL	50,000.00	-36,666.66	13,333.34	13,333.34	13,333.34	0.00
GASTO CORRIENTE	50,880.33	-36,305.84	14,574.49	14,574.49	14,574.49	0.00
PRIMAS DE VACACIONES Y DOMINICAL	50,880.33	-36,305.84	14,574.49	14,574.49	14,574.49	0.00
GASTO CORRIENTE	30,444.22	-12,361.35	18,082.87	18,082.87	18,082.87	0.00
PRIMAS DE VACACIONES Y DOMINICAL	30,444.22	-12,361.35	18,082.87	18,082.87	18,082.87	0.00
GASTO CORRIENTE	10,000.00	-2,333.36	7,666.64	7,666.64	7,666.64	0.00
PRIMAS DE VACACIONES Y DOMINICAL	10,000.00	-2,333.36	7,666.64	7,666.64	7,666.64	0.00
GASTO CORRIENTE	30,000.00	-22,333.36	7,666.64	7,666.64	7,666.64	0.00
PRIMAS DE VACACIONES Y DOMINICAL	30,000.00	-22,333.36	7,666.64	7,666.64	7,666.64	0.00
GASTO CORRIENTE	10,000.00	-2,666.69	7,333.31	7,333.31	7,333.31	0.00
PRIMAS DE VACACIONES Y DOMINICAL	10,000.00	-2,666.69	7,333.31	7,333.31	7,333.31	0.00
GASTO CORRIENTE	7,813.22	-146.58	7,666.64	7,666.64	7,666.64	0.00
PRIMAS DE VACACIONES Y DOMINICAL	7,813.22	-146.58	7,666.64	7,666.64	7,666.64	0.00
GASTO CORRIENTE	10,000.00	-3,000.02	6,999.98	6,999.98	6,999.98	0.00
PRIMAS DE VACACIONES Y DOMINICAL	10,000.00	-3,000.02	6,999.98	6,999.98	6,999.98	0.00
GASTO CORRIENTE	10,000.00	-3,000.02	6,999.98	6,999.98	6,999.98	0.00
PRIMAS DE VACACIONES Y DOMINICAL	10,000.00	-3,000.02	6,999.98	6,999.98	6,999.98	0.00
GASTO CORRIENTE	7,000.00	999.97	7,999.97	7,999.97	7,999.97	0.00
PRIMAS DE VACACIONES Y DOMINICAL	7,000.00	999.97	7,999.97	7,999.97	7,999.97	0.00
GASTO CORRIENTE	6,601.00	398.98	6,999.98	6,999.98	6,999.98	0.00
PRIMAS DE VACACIONES Y DOMINICAL	6,601.00	398.98	6,999.98	6,999.98	6,999.98	0.00
GASTO CORRIENTE	7,800.00	-1,466.68	6,333.32	6,333.32	6,333.32	0.00
PRIMAS DE VACACIONES Y DOMINICAL	7,800.00	-1,466.68	6,333.32	6,333.32	6,333.32	0.00
GASTO CORRIENTE	7,800.00	-1,466.68	6,333.32	6,333.32	6,333.32	0.00
PRIMAS DE VACACIONES Y DOMINICAL	7,800.00	-1,466.68	6,333.32	6,333.32	6,333.32	0.00
GASTO CORRIENTE	7,800.00	-133.36	7,666.64	7,666.64	7,666.64	0.00
PRIMAS DE VACACIONES Y DOMINICAL	7,800.00	-133.36	7,666.64	7,666.64	7,666.64	0.00
GASTO CORRIENTE	7,800.11	699.86	7,999.97	7,999.97	7,999.97	0.00
PRIMAS DE VACACIONES Y DOMINICAL	7,800.11	699.86	7,999.97	7,999.97	7,999.97	0.00
GASTO CORRIENTE	7,300.11	366.53	7,666.64	7,666.64	7,666.64	0.00
PRIMAS DE VACACIONES Y DOMINICAL	7,300.11	366.53	7,666.64	7,666.64	7,666.64	0.00
GASTO CORRIENTE	9,979.11	-2,979.13	6,999.98	6,999.98	6,999.98	0.00
PRIMAS DE VACACIONES Y DOMINICAL	9,979.11	-2,979.13	6,999.98	6,999.98	6,999.98	0.00

007176





H. AYUNTAMIENTO MUNICIPAL DE CHILAPA DE ALVAREZ, GRO.  
SECRETARIA DE FINANZAS MUNICIPALES  
CONSOLIDADO



ESTADO ANALITICO DEL EJERCICIO DEL PRESUPUESTO DE EGRESOS  
Clasificación por Objeto del Gasto (Capítulo, Concepto, Partida Genérica y Partida Específica)  
DEL 1 DE ENERO AL 31 DE DICIEMBRE DEL 2023

Capítulo Concepto Partida Genérica Partida Específica	Egresos				Subejercicio	
	Aprobado	Ampliaciones/ (Reducciones)	Modificado	Devengado		Pagado
GASTO CORRIENTE	9,000.00	-5,283.34	3,716.66	3,716.66	3,716.66	0.00
PRIMAS DE VACACIONES Y DOMINICAL	9,000.00	-5,283.34	3,716.66	3,716.66	3,716.66	0.00
GASTO CORRIENTE	4,688.00	-2,355.68	2,332.32	2,332.32	2,332.32	0.00
PRIMAS DE VACACIONES Y DOMINICAL	4,688.00	-2,355.68	2,332.32	2,332.32	2,332.32	0.00
GASTO CORRIENTE	7,903.00	-5,668.68	2,332.32	2,332.32	2,332.32	0.00
PRIMAS DE VACACIONES Y DOMINICAL	7,903.00	-5,668.68	2,332.32	2,332.32	2,332.32	0.00
GASTO CORRIENTE	2,000.00	300.00	2,300.00	2,300.00	2,300.00	0.00
PRIMAS DE VACACIONES Y DOMINICAL	2,000.00	300.00	2,300.00	2,300.00	2,300.00	0.00
GASTO CORRIENTE	25,000.00	-8,633.30	16,366.70	16,366.70	16,366.70	0.00
PRIMAS DE VACACIONES Y DOMINICAL	25,000.00	-8,633.30	16,366.70	16,366.70	16,366.70	0.00
GASTO CORRIENTE	6,000.00	2,208.32	8,208.32	8,208.32	8,208.32	0.00
PRIMAS DE VACACIONES Y DOMINICAL	6,000.00	2,208.32	8,208.32	8,208.32	8,208.32	0.00
GASTO CORRIENTE	2,000.00	2,506.48	4,506.48	4,506.48	4,506.48	0.00
PRIMAS DE VACACIONES Y DOMINICAL	2,000.00	2,506.48	4,506.48	4,506.48	4,506.48	0.00
GASTO CORRIENTE	2,000.00	0.00	2,000.00	2,000.00	2,000.00	0.00
PRIMAS DE VACACIONES Y DOMINICAL	2,000.00	0.00	2,000.00	2,000.00	2,000.00	0.00
GASTO CORRIENTE	2,980.00	-1,313.35	1,666.65	1,666.65	1,666.65	0.00
PRIMAS DE VACACIONES Y DOMINICAL	2,980.00	-1,313.35	1,666.65	1,666.65	1,666.65	0.00
GASTO CORRIENTE	2,980.00	-2,980.00	0.00	0.00	0.00	0.00
PRIMAS DE VACACIONES Y DOMINICAL	2,980.00	-2,980.00	0.00	0.00	0.00	0.00
GASTO CORRIENTE	13,999.83	0.00	13,999.83	13,999.83	13,999.83	0.00
PRIMAS DE VACACIONES Y DOMINICAL	13,999.83	0.00	13,999.83	13,999.83	13,999.83	0.00
GASTO CORRIENTE	13,999.84	-4,901.87	9,097.97	9,097.97	9,097.97	0.00
PRIMAS DE VACACIONES Y DOMINICAL	13,999.84	-4,901.87	9,097.97	9,097.97	9,097.97	0.00
GASTO CORRIENTE	13,999.85	0.00	13,999.85	13,999.85	13,999.85	0.00
PRIMAS DE VACACIONES Y DOMINICAL	13,999.85	0.00	13,999.85	13,999.85	13,999.85	0.00
GASTO CORRIENTE	13,999.85	-3,378.22	10,620.63	10,620.63	10,620.63	0.00
PRIMAS DE VACACIONES Y DOMINICAL	13,999.85	-3,378.22	10,620.63	10,620.63	10,620.63	0.00
GASTO CORRIENTE	9,997.79	0.00	9,997.79	9,997.79	9,997.79	0.00
PRIMAS DE VACACIONES Y DOMINICAL	9,997.79	0.00	9,997.79	9,997.79	9,997.79	0.00
GASTO CORRIENTE	9,997.79	0.00	9,997.79	9,997.79	9,997.79	0.00
PRIMAS DE VACACIONES Y DOMINICAL	9,997.79	0.00	9,997.79	9,997.79	9,997.79	0.00
GASTO CORRIENTE	9,997.79	4,737.80	14,735.59	14,735.59	14,735.59	0.00
PRIMAS DE VACACIONES Y DOMINICAL	9,997.79	4,737.80	14,735.59	14,735.59	14,735.59	0.00
GASTO CORRIENTE	9,997.79	0.00	9,997.79	9,997.79	9,997.79	0.00
PRIMAS DE VACACIONES Y DOMINICAL	9,997.79	0.00	9,997.79	9,997.79	9,997.79	0.00
GASTO CORRIENTE	5,490.00	0.00	5,490.00	5,490.00	5,490.00	0.00
PRIMAS DE VACACIONES Y DOMINICAL	5,490.00	0.00	5,490.00	5,490.00	5,490.00	0.00
GASTO CORRIENTE	5,490.00	0.00	5,490.00	5,490.00	5,490.00	0.00
PRIMAS DE VACACIONES Y DOMINICAL	5,490.00	0.00	5,490.00	5,490.00	5,490.00	0.00
GASTO CORRIENTE	5,490.00	-1,227.39	4,222.61	4,222.61	4,222.61	0.00
PRIMAS DE VACACIONES Y DOMINICAL	5,490.00	-1,227.39	4,222.61	4,222.61	4,222.61	0.00
GASTO CORRIENTE	14,580.90	-1,312.10	14,580.90	14,580.90	14,580.90	0.00
PRIMAS DE VACACIONES Y DOMINICAL	14,580.90	-1,312.10	14,580.90	14,580.90	14,580.90	0.00

007177





H. AYUNTAMIENTO MUNICIPAL DE CHILAPA DE ALVAREZ, GRO.  
SECRETARIA DE FINANZAS MUNICIPALES  
CONSOLIDADO



ESTADO ANALITICO DEL EJERCICIO DEL PRESUPUESTO DE EGRESOS  
Clasificación por Objeto del Gasto (Capítulo, Concepto, Partida Genérica y Partida Especifica)  
DEL 1 DE ENERO AL 31 DE DICIEMBRE DEL 2023

Capítulo Concepto Partida Genérica Partida Especifica	Egresos				Subejercicio	
	Aprobado	Ampliaciones/ (Reducciones)	Modificado	Devengado		Pagado
GASTO CORRIENTE	15,893.00	-1,312.10	14,580.90	14,580.90	14,580.90	0.00
PRIMAS DE VACACIONES Y DOMINICAL	15,893.00	-1,312.10	14,580.90	14,580.90	14,580.90	0.00
GASTO CORRIENTE	3,206.01	-222.68	2,983.33	2,983.33	2,983.33	0.00
PRIMAS DE VACACIONES Y DOMINICAL	3,206.01	-222.68	2,983.33	2,983.33	2,983.33	0.00
GASTO CORRIENTE	3,206.01	0.00	3,206.01	3,206.01	3,206.01	0.00
PRIMAS DE VACACIONES Y DOMINICAL	3,206.01	0.00	3,206.01	3,206.01	3,206.01	0.00
GASTO CORRIENTE	3,206.01	-2,078.69	1,127.32	1,127.32	1,127.32	0.00
PRIMAS DE VACACIONES Y DOMINICAL	3,206.01	-2,078.69	1,127.32	1,127.32	1,127.32	0.00
GASTO CORRIENTE	2,499.46	0.00	2,499.46	2,499.46	2,499.46	0.00
PRIMAS DE VACACIONES Y DOMINICAL	2,499.46	0.00	2,499.46	2,499.46	2,499.46	0.00
GASTO CORRIENTE	2,499.46	2,079.74	4,579.20	4,579.20	4,579.20	0.00
PRIMAS DE VACACIONES Y DOMINICAL	2,499.46	2,079.74	4,579.20	4,579.20	4,579.20	0.00
GASTO CORRIENTE	410.00	4,196.33	4,606.33	4,606.33	4,606.33	0.00
PRIMAS DE VACACIONES Y DOMINICAL	410.00	4,196.33	4,606.33	4,606.33	4,606.33	0.00
GASTO CORRIENTE	410.00	0.00	410.00	410.00	410.00	0.00
PRIMAS DE VACACIONES Y DOMINICAL	410.00	0.00	410.00	410.00	410.00	0.00
GASTO CORRIENTE	410.00	0.00	410.00	410.00	410.00	0.00
PRIMAS DE VACACIONES Y DOMINICAL	410.00	0.00	410.00	410.00	410.00	0.00
GASTO CORRIENTE	410.00	0.00	410.00	410.00	410.00	0.00
PRIMAS DE VACACIONES Y DOMINICAL	410.00	0.00	410.00	410.00	410.00	0.00
GASTO CORRIENTE	2,890.50	0.00	2,890.50	2,890.50	2,890.50	0.00
PRIMAS DE VACACIONES Y DOMINICAL	2,890.50	0.00	2,890.50	2,890.50	2,890.50	0.00
GASTO CORRIENTE	2,890.50	0.00	2,890.50	2,890.50	2,890.50	0.00
PRIMAS DE VACACIONES Y DOMINICAL	2,890.50	0.00	2,890.50	2,890.50	2,890.50	0.00
GASTO CORRIENTE	2,890.50	0.00	2,890.50	2,890.50	2,890.50	0.00
PRIMAS DE VACACIONES Y DOMINICAL	2,890.50	0.00	2,890.50	2,890.50	2,890.50	0.00
GASTO CORRIENTE	2,890.50	-38.08	2,852.42	2,852.42	2,852.42	0.00
PRIMAS DE VACACIONES Y DOMINICAL	2,890.50	-38.08	2,852.42	2,852.42	2,852.42	0.00
GASTO CORRIENTE	12,031.00	-3,827.69	8,203.31	8,203.31	8,203.31	0.00
PRIMAS DE VACACIONES Y DOMINICAL	12,031.00	-3,827.69	8,203.31	8,203.31	8,203.31	0.00
GASTO CORRIENTE	12,031.00	-4,891.35	7,139.65	7,139.65	7,139.65	0.00
PRIMAS DE VACACIONES Y DOMINICAL	12,031.00	-4,891.35	7,139.65	7,139.65	7,139.65	0.00
GASTO CORRIENTE	12,031.00	-12,031.00	0.00	0.00	0.00	0.00
PRIMAS DE VACACIONES Y DOMINICAL	12,031.00	-12,031.00	0.00	0.00	0.00	0.00
GASTO CORRIENTE	5,780.00	-963.48	4,816.52	4,816.52	4,816.52	0.00
PRIMAS DE VACACIONES Y DOMINICAL	5,780.00	-963.48	4,816.52	4,816.52	4,816.52	0.00
GASTO CORRIENTE	5,780.00	-643.81	5,136.19	5,136.19	5,136.19	0.00
PRIMAS DE VACACIONES Y DOMINICAL	5,780.00	-643.81	5,136.19	5,136.19	5,136.19	0.00
GASTO CORRIENTE	4,809.00	-4,809.00	0.00	0.00	0.00	0.00
PRIMAS DE VACACIONES Y DOMINICAL	4,809.00	-4,809.00	0.00	0.00	0.00	0.00
GASTO CORRIENTE	4,809.00	-4,809.00	0.00	0.00	0.00	0.00
PRIMAS DE VACACIONES Y DOMINICAL	4,809.00	-4,809.00	0.00	0.00	0.00	0.00
GASTO CORRIENTE	4,300.00	2,253.00	6,553.00	6,553.00	6,553.00	0.00
PRIMAS DE VACACIONES Y DOMINICAL	4,300.00	2,253.00	6,553.00	6,553.00	6,553.00	0.00
GASTO CORRIENTE	4,300.00	0.00	4,300.00	4,300.00	4,300.00	0.00
PRIMAS DE VACACIONES Y DOMINICAL	4,300.00	0.00	4,300.00	4,300.00	4,300.00	0.00

007178







H. AYUNTAMIENTO MUNICIPAL DE CHILAPA DE ALVAREZ, GRO.  
 SECRETARÍA DE FINANZAS MUNICIPALES  
 CONSOLIDADO

ESTADO ANALÍTICO DEL EJERCICIO DEL PRESUPUESTO DE EGRESOS  
 Clasificación por Objeto del Gasto (Capítulo, Concepto, Partida Genérica y Partida Específica)  
 DEL 1 DE ENERO AL 31 DE DICIEMBRE DEL 2023



Capítulo Concepto Partida Específica	Egresos				Subejercicio	
	Aprobado	Ampliaciones/ (Reducciones)	Modificado	Devengado		Pagado
GASTO CORRIENTE	1,997.00	0.00	1,997.00	1,997.00	1,997.00	0.00
PRIMAS DE VACACIONES Y DOMINICAL	1,997.00	0.00	1,997.00	1,997.00	1,997.00	0.00
GASTO CORRIENTE	1,997.00	3,543.12	5,543.12	5,543.12	5,543.12	0.00
PRIMAS DE VACACIONES Y DOMINICAL	1,997.00	3,543.12	5,543.12	5,543.12	5,543.12	0.00
GASTO CORRIENTE	3,526.19	0.00	3,526.19	3,526.19	3,526.19	0.00
PRIMAS DE VACACIONES Y DOMINICAL	3,526.19	0.00	3,526.19	3,526.19	3,526.19	0.00
GASTO CORRIENTE	3,526.13	0.00	3,526.13	3,526.13	3,526.13	0.00
PRIMAS DE VACACIONES Y DOMINICAL	3,526.13	0.00	3,526.13	3,526.13	3,526.13	0.00
GASTO CORRIENTE	3,526.37	-3,312.27	214.10	214.10	214.10	0.00
PRIMAS DE VACACIONES Y DOMINICAL	3,526.37	-3,312.27	214.10	214.10	214.10	0.00
GASTO CORRIENTE	2,060.01	403.54	2,463.55	2,463.55	2,463.55	0.00
PRIMAS DE VACACIONES Y DOMINICAL	2,060.01	403.54	2,463.55	2,463.55	2,463.55	0.00
GASTO CORRIENTE	2,060.01	0.00	2,060.01	2,060.01	2,060.01	0.00
PRIMAS DE VACACIONES Y DOMINICAL	2,060.01	0.00	2,060.01	2,060.01	2,060.01	0.00
GASTO CORRIENTE	2,060.01	0.00	2,060.01	2,060.01	2,060.01	0.00
PRIMAS DE VACACIONES Y DOMINICAL	2,060.01	0.00	2,060.01	2,060.01	2,060.01	0.00
GASTO CORRIENTE	2,060.01	0.00	2,060.01	2,060.01	2,060.01	0.00
PRIMAS DE VACACIONES Y DOMINICAL	2,060.01	0.00	2,060.01	2,060.01	2,060.01	0.00
SEGURIDAD PUBLICA	63,070.62	24,875.03	87,945.65	87,945.65	87,945.65	0.00
PRIMA DE VACACIONES Y DOMINICAL	63,070.62	24,875.03	87,945.65	87,945.65	87,945.65	0.00
SEGURIDAD PUBLICA	63,070.62	24,875.03	87,945.65	87,945.65	87,945.65	0.00
PRIMA DE VACACIONES Y DOMINICAL	63,070.62	24,875.03	87,945.65	87,945.65	87,945.65	0.00
SEGURIDAD PUBLICA	45,000.50	-22,178.31	22,822.19	22,822.19	22,822.19	0.00
PRIMA DE VACACIONES Y DOMINICAL	45,000.50	-22,178.31	22,822.19	22,822.19	22,822.19	0.00
SEGURIDAD PUBLICA	20,674.00	-1,349.40	19,324.60	19,324.60	19,324.60	0.00
PRIMA DE VACACIONES Y DOMINICAL	20,674.00	-1,349.40	19,324.60	19,324.60	19,324.60	0.00
SEGURIDAD PUBLICA	68,745.70	-4,508.21	64,237.49	64,237.49	64,237.49	0.00
PRIMA DE VACACIONES Y DOMINICAL	68,745.70	-4,508.21	64,237.49	64,237.49	64,237.49	0.00
SEGURIDAD PUBLICA	122,042.90	-8,011.95	114,030.95	114,030.95	114,030.95	0.00
PRIMA DE VACACIONES Y DOMINICAL	122,042.90	-8,011.95	114,030.95	114,030.95	114,030.95	0.00
SEGURIDAD PUBLICA	39,460.00	-6,054.63	33,405.37	33,405.37	33,405.37	0.00
PRIMA DE VACACIONES Y DOMINICAL	39,460.00	-6,054.63	33,405.37	33,405.37	33,405.37	0.00
SEGURIDAD PUBLICA	11,776.00	-3,058.03	8,717.97	8,717.97	8,717.97	0.00
PRIMA DE VACACIONES Y DOMINICAL	11,776.00	-3,058.03	8,717.97	8,717.97	8,717.97	0.00
SEGURIDAD PUBLICA	6,500.00	-2,485.68	4,014.32	4,014.32	4,014.32	0.00
PRIMA DE VACACIONES Y DOMINICAL	6,500.00	-2,485.68	4,014.32	4,014.32	4,014.32	0.00
SEGURIDAD PUBLICA	23,800.70	-4,357.20	21,443.50	21,443.50	21,443.50	0.00
PRIMA DE VACACIONES Y DOMINICAL	23,800.70	-4,357.20	21,443.50	21,443.50	21,443.50	0.00
SEGURIDAD PUBLICA	8,900.58	-3,803.70	5,096.88	5,096.88	5,096.88	0.00
PRIMA DE VACACIONES Y DOMINICAL	8,900.58	-3,803.70	5,096.88	5,096.88	5,096.88	0.00
SEGURIDAD PUBLICA	6,995.80	-3,418.36	3,577.44	3,577.44	3,577.44	0.00
PRIMA DE VACACIONES Y DOMINICAL	6,995.80	-3,418.36	3,577.44	3,577.44	3,577.44	0.00
SEGURIDAD PUBLICA	80,114.47	-32,094.88	48,020.59	48,020.59	48,020.59	0.00
PRIMA DE VACACIONES Y DOMINICAL	80,114.47	-32,094.88	48,020.59	48,020.59	48,020.59	0.00

007180





H. AYUNTAMIENTO MUNICIPAL DE CHILAPA DE ALVAREZ, GRO.  
SECRETARÍA DE FINANZAS MUNICIPALES  
CONSOLIDADO



ESTADO ANALÍTICO DEL EJERCICIO DEL PRESUPUESTO DE EGRESOS  
Clasificación por Objeto del Gasto (Capítulo, Concepto, Partida Genérica y Partida Específica)  
DEL 1 DE ENERO AL 31 DE DICIEMBRE DEL 2023

Capítulo Concepto Partida Genérica Partida Específica	Egresos				Subejercicio	
	Aprobado	Ampliaciones/ (Reducciones)	Modificado	Devengado		Pagado
GASTO CORRIENTE	7,909.88	0.00	7,909.88	7,909.88	7,909.88	0.00
PRIMAS DE VACACIONES Y DOMINICAL	7,909.88	0.00	7,909.88	7,909.88	7,909.88	0.00
GASTO CORRIENTE	7,909.88	0.00	7,909.88	7,909.88	7,909.88	0.00
PRIMAS DE VACACIONES Y DOMINICAL	7,909.88	0.00	7,909.88	7,909.88	7,909.88	0.00
GASTO CORRIENTE	7,909.90	-3,456.71	4,453.19	4,453.19	4,453.19	0.00
PRIMAS DE VACACIONES Y DOMINICAL	7,909.90	-3,456.71	4,453.19	4,453.19	4,453.19	0.00
GASTO CORRIENTE	7,909.88	-7,909.88	0.00	0.00	0.00	0.00
PRIMAS DE VACACIONES Y DOMINICAL	7,909.88	-7,909.88	0.00	0.00	0.00	0.00
GASTO CORRIENTE	2,503.20	-836.54	1,666.66	1,666.66	1,666.66	0.00
PRIMAS DE VACACIONES Y DOMINICAL	2,503.20	-836.54	1,666.66	1,666.66	1,666.66	0.00
GASTO CORRIENTE	2,503.20	-2,503.20	0.00	0.00	0.00	0.00
PRIMAS DE VACACIONES Y DOMINICAL	2,503.20	-2,503.20	0.00	0.00	0.00	0.00
GASTO CORRIENTE	3,908.78	0.00	3,908.78	3,908.78	3,908.78	0.00
PRIMAS DE VACACIONES Y DOMINICAL	3,908.78	0.00	3,908.78	3,908.78	3,908.78	0.00
GASTO CORRIENTE	3,908.78	0.00	3,908.78	3,908.78	3,908.78	0.00
PRIMAS DE VACACIONES Y DOMINICAL	3,908.78	0.00	3,908.78	3,908.78	3,908.78	0.00
GASTO CORRIENTE	3,908.78	-3,193.70	715.08	715.08	715.08	0.00
PRIMAS DE VACACIONES Y DOMINICAL	3,908.78	-3,193.70	715.08	715.08	715.08	0.00
GASTO CORRIENTE	2,979.23	-1,145.91	1,833.32	1,833.32	1,833.32	0.00
PRIMAS DE VACACIONES Y DOMINICAL	2,979.23	-1,145.91	1,833.32	1,833.32	1,833.32	0.00
GASTO CORRIENTE	2,979.23	-2,979.23	0.00	0.00	0.00	0.00
PRIMAS DE VACACIONES Y DOMINICAL	2,979.23	-2,979.23	0.00	0.00	0.00	0.00
GASTO CORRIENTE	2,979.23	-826.24	2,152.99	2,152.99	2,152.99	0.00
PRIMAS DE VACACIONES Y DOMINICAL	2,979.23	-826.24	2,152.99	2,152.99	2,152.99	0.00
GASTO CORRIENTE	6,814.00	-273.88	6,540.12	6,540.12	6,540.12	0.00
PRIMAS DE VACACIONES Y DOMINICAL	6,814.00	-273.88	6,540.12	6,540.12	6,540.12	0.00
GASTO CORRIENTE	3,908.99	-875.81	3,033.18	3,033.18	3,033.18	0.00
PRIMAS DE VACACIONES Y DOMINICAL	3,908.99	-875.81	3,033.18	3,033.18	3,033.18	0.00
GASTO CORRIENTE	3,908.99	-709.14	3,199.85	3,199.85	3,199.85	0.00
PRIMAS DE VACACIONES Y DOMINICAL	3,908.99	-709.14	3,199.85	3,199.85	3,199.85	0.00
GASTO CORRIENTE	2,023.01	4,304.69	6,327.70	6,327.70	6,327.70	0.00
PRIMAS DE VACACIONES Y DOMINICAL	2,023.01	4,304.69	6,327.70	6,327.70	6,327.70	0.00
GASTO CORRIENTE	2,023.01	0.00	2,023.01	2,023.01	2,023.01	0.00
PRIMAS DE VACACIONES Y DOMINICAL	2,023.01	0.00	2,023.01	2,023.01	2,023.01	0.00
GASTO CORRIENTE	1,856.32	-189.66	1,666.66	1,666.66	1,666.66	0.00
PRIMAS DE VACACIONES Y DOMINICAL	1,856.32	-189.66	1,666.66	1,666.66	1,666.66	0.00
GASTO CORRIENTE	4,000.32	-1,894.32	2,306.00	2,306.00	2,306.00	0.00
PRIMAS DE VACACIONES Y DOMINICAL	4,000.32	-1,894.32	2,306.00	2,306.00	2,306.00	0.00
GASTO CORRIENTE	15,745.00	-7,881.16	7,863.84	7,863.84	7,863.84	0.00
PRIMAS DE VACACIONES Y DOMINICAL	15,745.00	-7,881.16	7,863.84	7,863.84	7,863.84	0.00
GASTO CORRIENTE	4,420.33	246.33	666.66	666.66	666.66	0.00
PRIMAS DE VACACIONES Y DOMINICAL	4,420.33	246.33	666.66	666.66	666.66	0.00
GASTO CORRIENTE	7,940.11	-5,342.87	2,637.24	2,637.24	2,637.24	0.00
PRIMAS DE VACACIONES Y DOMINICAL	7,940.11	-5,342.87	2,637.24	2,637.24	2,637.24	0.00

007181



H. AYUNTAMIENTO MUNICIPAL DE CHILAPA DE ALVAREZ, GRO.  
 SECRETARÍA DE FINANZAS MUNICIPALES  
 CONSOLIDADO

ESTADO ANALÍTICO DEL EJERCICIO DEL PRESUPUESTO DE EGRESOS  
 Clasificación por Objeto del Gasto (Capítulo, Concepto, Partida Genérica y Partida Específica)  
 DEL 1 DE ENERO AL 31 DE DICIEMBRE DEL 2023

Capítulo Concepto Partida Genérica Partida Específica	Egresos				Subejercicio
	Aprobado	Ampliaciones/ (Reducciones)	Modificado	Devengado	
GASTO CORRIENTE	7,980.11	-5,342.87	2,637.24	2,637.24	0.00
PRIMAS DE VACACIONES Y DOMINICAL	7,980.11	-5,342.87	2,637.24	2,637.24	0.00
GASTO CORRIENTE	8,000.00	-3,017.81	4,982.19	4,982.19	0.00
PRIMAS DE VACACIONES Y DOMINICAL	8,000.00	-3,017.81	4,982.19	4,982.19	0.00
GASTO CORRIENTE	8,000.00	-4,004.14	3,995.86	3,995.86	0.00
PRIMAS DE VACACIONES Y DOMINICAL	8,000.00	-4,004.14	3,995.86	3,995.86	0.00
GASTO CORRIENTE	6,000.00	1,887.22	7,887.22	7,887.22	0.00
PRIMAS DE VACACIONES Y DOMINICAL	6,000.00	1,887.22	7,887.22	7,887.22	0.00
GASTO CORRIENTE	4,980.33	752.99	5,733.32	5,733.32	0.00
PRIMAS DE VACACIONES Y DOMINICAL	4,980.33	752.99	5,733.32	5,733.32	0.00
GASTO CORRIENTE	2,120.00	-786.67	1,333.33	1,333.33	0.00
PRIMAS DE VACACIONES Y DOMINICAL	2,120.00	-786.67	1,333.33	1,333.33	0.00
GASTO CORRIENTE	3,000.00	-1,166.68	1,833.32	1,833.32	0.00
PRIMAS DE VACACIONES Y DOMINICAL	3,000.00	-1,166.68	1,833.32	1,833.32	0.00
GASTO CORRIENTE	3,000.00	-16.68	2,983.32	2,983.32	0.00
PRIMAS DE VACACIONES Y DOMINICAL	3,000.00	-16.68	2,983.32	2,983.32	0.00
GASTO CORRIENTE	1,000.00	666.66	1,666.66	1,666.66	0.00
PRIMAS DE VACACIONES Y DOMINICAL	1,000.00	666.66	1,666.66	1,666.66	0.00
GASTO CORRIENTE	1,000.00	0.00	1,000.00	1,000.00	0.00
PRIMAS DE VACACIONES Y DOMINICAL	1,000.00	0.00	1,000.00	1,000.00	0.00
GASTO CORRIENTE	50,121.47	-20,037.97	30,083.50	30,083.50	0.00
PRIMAS DE VACACIONES Y DOMINICAL	50,121.47	-20,037.97	30,083.50	30,083.50	0.00
GASTO CORRIENTE	74,890.08	2,924.82	77,814.90	77,814.90	0.00
PRIMAS DE VACACIONES Y DOMINICAL	74,890.08	2,924.82	77,814.90	77,814.90	0.00
GASTO CORRIENTE	12,740.59	0.00	12,740.59	12,740.59	0.00
PRIMAS DE VACACIONES Y DOMINICAL	12,740.59	0.00	12,740.59	12,740.59	0.00
GASTO CORRIENTE	12,740.59	0.00	12,740.59	12,740.59	0.00
PRIMAS DE VACACIONES Y DOMINICAL	12,740.59	0.00	12,740.59	12,740.59	0.00
GASTO CORRIENTE	12,740.59	0.00	12,740.59	12,740.59	0.00
PRIMAS DE VACACIONES Y DOMINICAL	12,740.59	0.00	12,740.59	12,740.59	0.00
GASTO CORRIENTE	12,740.59	-3,934.86	8,805.73	8,805.73	0.00
PRIMAS DE VACACIONES Y DOMINICAL	12,740.59	-3,934.86	8,805.73	8,805.73	0.00
GASTO CORRIENTE	17,153.04	0.00	17,153.04	17,153.04	0.00
PRIMAS DE VACACIONES Y DOMINICAL	17,153.04	0.00	17,153.04	17,153.04	0.00
GASTO CORRIENTE	17,153.04	0.00	17,153.04	17,153.04	0.00
PRIMAS DE VACACIONES Y DOMINICAL	17,153.04	0.00	17,153.04	17,153.04	0.00
GASTO CORRIENTE	17,153.04	-777.31	16,375.73	16,375.73	0.00
PRIMAS DE VACACIONES Y DOMINICAL	17,153.04	-777.31	16,375.73	16,375.73	0.00
GASTO CORRIENTE	17,153.04	-1,110.64	16,042.40	16,042.40	0.00
PRIMAS DE VACACIONES Y DOMINICAL	17,153.04	-1,110.64	16,042.40	16,042.40	0.00
GASTO CORRIENTE	3,999.87	9,942.49	13,942.36	13,942.36	0.00
PRIMAS DE VACACIONES Y DOMINICAL	3,999.87	9,942.49	13,942.36	13,942.36	0.00
GASTO CORRIENTE	3,999.87	0.00	3,999.87	3,999.87	0.00
PRIMAS DE VACACIONES Y DOMINICAL	3,999.87	0.00	3,999.87	3,999.87	0.00
GASTO CORRIENTE	1,000.00	-166.67	833.33	833.33	0.00
PRIMAS DE VACACIONES Y DOMINICAL	1,000.00	-166.67	833.33	833.33	0.00

007182



H. AYUNTAMIENTO MUNICIPAL DE CHILAPA DE ALVAREZ, GRO.  
SECRETARIA DE FINANZAS MUNICIPALES  
CONSOLIDADO

ESTADO ANALÍTICO DEL EJERCICIO DEL PRESUPUESTO DE EGRESOS  
Clasificación por Objeto del Gasto (Capítulo, Concepto, Partida Genérica y Partida Específica)  
DEL 1 DE ENERO AL 31 DE DICIEMBRE DEL 2023



Capítulo Concepto Partida Genérica Partida Específica	Egresos				Subejercicio	
	Aprobado	Ampliaciones/ (Reducciones)	Modificado	Devengado		Pagado
GASTO CORRIENTE	1,000.00	-166.67	833.33	833.33	833.33	0.00
PRIMAS DE VACACIONES Y DOMINICAL	1,000.00	-166.67	833.33	833.33	833.33	0.00
GASTO CORRIENTE	3,000.00	766.66	3,766.66	3,766.66	3,766.66	0.00
PRIMAS DE VACACIONES Y DOMINICAL	3,000.00	766.66	3,766.66	3,766.66	3,766.66	0.00
GASTO CORRIENTE	3,908.56	-936.90	2,972.66	2,972.66	2,972.66	0.00
PRIMAS DE VACACIONES Y DOMINICAL	3,908.56	-936.90	2,972.66	2,972.66	2,972.66	0.00
GASTO CORRIENTE	3,908.56	-797.48	3,112.08	3,112.08	3,112.08	0.00
PRIMAS DE VACACIONES Y DOMINICAL	3,908.56	-797.48	3,112.08	3,112.08	3,112.08	0.00
Aginaldo o gratificación de fin de año	18,036,693.44	-2,172,106.45	15,864,586.99	15,864,586.99	15,864,586.99	0.00
GASTO CORRIENTE	600,000.00	-312,009.30	287,990.70	287,990.70	287,990.70	0.00
AGUINALDO O GRATIFICACIÓN DE FIN DE AÑO	600,000.00	-312,009.30	287,990.70	287,990.70	287,990.70	0.00
GASTO CORRIENTE	300,900.22	-44,945.42	255,954.80	255,954.80	255,954.80	0.00
AGUINALDO O GRATIFICACIÓN DE FIN DE AÑO	300,900.22	-44,945.42	255,954.80	255,954.80	255,954.80	0.00
GASTO CORRIENTE	230,000.00	0.00	230,000.00	230,000.00	230,000.00	0.00
AGUINALDO O GRATIFICACIÓN DE FIN DE AÑO	230,000.00	0.00	230,000.00	230,000.00	230,000.00	0.00
GASTO CORRIENTE	230,000.00	-181,748.30	48,251.70	48,251.70	48,251.70	0.00
AGUINALDO O GRATIFICACIÓN DE FIN DE AÑO	230,000.00	-181,748.30	48,251.70	48,251.70	48,251.70	0.00
GASTO CORRIENTE	200,000.00	-18,520.50	181,479.50	181,479.50	181,479.50	0.00
AGUINALDO O GRATIFICACIÓN DE FIN DE AÑO	200,000.00	-18,520.50	181,479.50	181,479.50	181,479.50	0.00
GASTO CORRIENTE	295,099.00	-113,619.50	181,479.50	181,479.50	181,479.50	0.00
AGUINALDO O GRATIFICACIÓN DE FIN DE AÑO	295,099.00	-113,619.50	181,479.50	181,479.50	181,479.50	0.00
GASTO CORRIENTE	200,000.00	-19,015.12	180,984.88	180,984.88	180,984.88	0.00
AGUINALDO O GRATIFICACIÓN DE FIN DE AÑO	200,000.00	-19,015.12	180,984.88	180,984.88	180,984.88	0.00
GASTO CORRIENTE	185,400.00	-3,920.50	181,479.50	181,479.50	181,479.50	0.00
AGUINALDO O GRATIFICACIÓN DE FIN DE AÑO	185,400.00	-3,920.50	181,479.50	181,479.50	181,479.50	0.00
GASTO CORRIENTE	195,187.33	-20,541.53	174,645.80	174,645.80	174,645.80	0.00
AGUINALDO O GRATIFICACIÓN DE FIN DE AÑO	195,187.33	-20,541.53	174,645.80	174,645.80	174,645.80	0.00
GASTO CORRIENTE	180,123.00	3,544.42	183,667.42	183,667.42	183,667.42	0.00
AGUINALDO O GRATIFICACIÓN DE FIN DE AÑO	180,123.00	3,544.42	183,667.42	183,667.42	183,667.42	0.00
GASTO CORRIENTE	175,801.01	-2,178.71	173,622.30	173,622.30	173,622.30	0.00
AGUINALDO O GRATIFICACIÓN DE FIN DE AÑO	175,801.01	-2,178.71	173,622.30	173,622.30	173,622.30	0.00
GASTO CORRIENTE	185,000.00	-19,234.90	165,765.10	165,765.10	165,765.10	0.00
AGUINALDO O GRATIFICACIÓN DE FIN DE AÑO	185,000.00	-19,234.90	165,765.10	165,765.10	165,765.10	0.00
GASTO CORRIENTE	185,703.01	-4,223.51	181,479.50	181,479.50	181,479.50	0.00
AGUINALDO O GRATIFICACIÓN DE FIN DE AÑO	185,703.01	-4,223.51	181,479.50	181,479.50	181,479.50	0.00
GASTO CORRIENTE	183,201.00	5,784.70	188,985.70	188,985.70	188,985.70	0.00
AGUINALDO O GRATIFICACIÓN DE FIN DE AÑO	183,201.00	5,784.70	188,985.70	188,985.70	188,985.70	0.00
GASTO CORRIENTE	185,400.00	-3,920.50	181,479.50	181,479.50	181,479.50	0.00
AGUINALDO O GRATIFICACIÓN DE FIN DE AÑO	185,400.00	-3,920.50	181,479.50	181,479.50	181,479.50	0.00
GASTO CORRIENTE	220,346.99	-47,374.95	172,972.04	172,972.04	172,972.04	0.00
AGUINALDO O GRATIFICACIÓN DE FIN DE AÑO	220,346.99	-47,374.95	172,972.04	172,972.04	172,972.04	0.00
GASTO CORRIENTE	175,471.33	-126,972.03	48,499.30	48,499.30	48,499.30	0.00
AGUINALDO O GRATIFICACIÓN DE FIN DE AÑO	175,471.33	-126,972.03	48,499.30	48,499.30	48,499.30	0.00
GASTO CORRIENTE	95,304.57	-23,125.67	33,276.10	33,276.10	33,276.10	0.00

007183



H. AYUNTAMIENTO MUNICIPAL DE CHILAPA DE ALVAREZ, GRO.  
 SECRETARÍA DE FINANZAS MUNICIPALES  
 CONSOLIDADO

ESTADO ANALÍTICO DEL EJERCICIO DEL PRESUPUESTO DE EGRESOS  
 Clasificación por Objeto del Gasto (Capítulo, Concepto, Partida Genérica y Partida Específica)  
 DEL 1 DE ENERO AL 31 DE DICIEMBRE DEL 2023

Capítulo Concepto Partida Genérica Partida Específica	Egresos				Subejercicio	
	Aprobado	Ampliaciones/ (Reducciones)	Modificado	Devengado		Pagado
AGUINALDO O GRATIFICACIÓN DE FIN DE AÑO	56,401.77	-23,125.67	33,276.10	33,276.10	33,276.10	0.00
GASTO CORRIENTE	125,976.00	-94,466.90	41,491.10	41,491.10	41,491.10	0.00
AGUINALDO O GRATIFICACIÓN DE FIN DE AÑO	125,976.00	-94,466.90	41,491.10	41,491.10	41,491.10	0.00
GASTO CORRIENTE	16,700.00	-5,927.80	10,772.20	10,772.20	10,772.20	0.00
AGUINALDO O GRATIFICACIÓN DE FIN DE AÑO	16,700.00	-5,927.80	10,772.20	10,772.20	10,772.20	0.00
GASTO CORRIENTE	345,302.00	-175,387.62	169,914.38	169,914.38	169,914.38	0.00
AGUINALDO O GRATIFICACIÓN DE FIN DE AÑO	345,302.00	-175,387.62	169,914.38	169,914.38	169,914.38	0.00
GASTO CORRIENTE	50,102.00	39,521.40	89,623.40	89,623.40	89,623.40	0.00
AGUINALDO O GRATIFICACIÓN DE FIN DE AÑO	50,102.00	39,521.40	89,623.40	89,623.40	89,623.40	0.00
GASTO CORRIENTE	31,800.77	22,070.36	53,871.13	53,871.13	53,871.13	0.00
AGUINALDO O GRATIFICACIÓN DE FIN DE AÑO	31,800.77	22,070.36	53,871.13	53,871.13	53,871.13	0.00
GASTO CORRIENTE	31,800.77	0.00	31,800.77	31,800.77	31,800.77	0.00
AGUINALDO O GRATIFICACIÓN DE FIN DE AÑO	31,800.77	0.00	31,800.77	31,800.77	31,800.77	0.00
GASTO CORRIENTE	42,918.00	-16,216.05	26,701.95	26,701.95	26,701.95	0.00
AGUINALDO O GRATIFICACIÓN DE FIN DE AÑO	42,918.00	-16,216.05	26,701.95	26,701.95	26,701.95	0.00
GASTO CORRIENTE	42,918.00	-42,918.00	0.00	0.00	0.00	0.00
AGUINALDO O GRATIFICACIÓN DE FIN DE AÑO	42,918.00	-42,918.00	0.00	0.00	0.00	0.00
GASTO CORRIENTE	122,000.00	0.00	122,000.00	122,000.00	122,000.00	0.00
AGUINALDO O GRATIFICACIÓN DE FIN DE AÑO	122,000.00	0.00	122,000.00	122,000.00	122,000.00	0.00
GASTO CORRIENTE	122,000.00	0.00	122,000.00	122,000.00	122,000.00	0.00
AGUINALDO O GRATIFICACIÓN DE FIN DE AÑO	122,000.00	0.00	122,000.00	122,000.00	122,000.00	0.00
GASTO CORRIENTE	122,000.00	-72,392.69	49,607.31	49,607.31	49,607.31	0.00
AGUINALDO O GRATIFICACIÓN DE FIN DE AÑO	122,000.00	-72,392.69	49,607.31	49,607.31	49,607.31	0.00
GASTO CORRIENTE	122,000.00	-72,392.69	49,607.31	49,607.31	49,607.31	0.00
AGUINALDO O GRATIFICACIÓN DE FIN DE AÑO	122,000.00	-72,392.69	49,607.31	49,607.31	49,607.31	0.00
GASTO CORRIENTE	92,401.10	0.00	92,401.10	92,401.10	92,401.10	0.00
AGUINALDO O GRATIFICACIÓN DE FIN DE AÑO	92,401.10	0.00	92,401.10	92,401.10	92,401.10	0.00
GASTO CORRIENTE	92,401.10	0.00	92,401.10	92,401.10	92,401.10	0.00
AGUINALDO O GRATIFICACIÓN DE FIN DE AÑO	92,401.10	0.00	92,401.10	92,401.10	92,401.10	0.00
GASTO CORRIENTE	92,401.10	55,622.60	148,023.70	148,023.70	148,023.70	0.00
AGUINALDO O GRATIFICACIÓN DE FIN DE AÑO	92,401.10	55,622.60	148,023.70	148,023.70	148,023.70	0.00
GASTO CORRIENTE	92,401.10	0.00	92,401.10	92,401.10	92,401.10	0.00
AGUINALDO O GRATIFICACIÓN DE FIN DE AÑO	92,401.10	0.00	92,401.10	92,401.10	92,401.10	0.00
GASTO CORRIENTE	92,401.10	0.00	92,401.10	92,401.10	92,401.10	0.00
AGUINALDO O GRATIFICACIÓN DE FIN DE AÑO	92,401.10	0.00	92,401.10	92,401.10	92,401.10	0.00
GASTO CORRIENTE	87,985.10	0.00	87,985.10	87,985.10	87,985.10	0.00
AGUINALDO O GRATIFICACIÓN DE FIN DE AÑO	87,985.10	0.00	87,985.10	87,985.10	87,985.10	0.00
GASTO CORRIENTE	87,985.10	0.00	87,985.10	87,985.10	87,985.10	0.00
AGUINALDO O GRATIFICACIÓN DE FIN DE AÑO	87,985.10	0.00	87,985.10	87,985.10	87,985.10	0.00
GASTO CORRIENTE	87,985.10	0.00	87,985.10	87,985.10	87,985.10	0.00
AGUINALDO O GRATIFICACIÓN DE FIN DE AÑO	87,985.10	0.00	87,985.10	87,985.10	87,985.10	0.00
GASTO CORRIENTE	87,985.10	-68,878.45	19,106.65	19,106.65	19,106.65	0.00
AGUINALDO O GRATIFICACIÓN DE FIN DE AÑO	87,985.10	-68,878.45	19,106.65	19,106.65	19,106.65	0.00
GASTO CORRIENTE	128,198.00	0.00	128,198.00	128,198.00	128,198.00	0.00
AGUINALDO O GRATIFICACIÓN DE FIN DE AÑO	128,198.00	0.00	128,198.00	128,198.00	128,198.00	0.00
GASTO CORRIENTE	128,198.00	0.00	128,198.00	128,198.00	128,198.00	0.00
AGUINALDO O GRATIFICACIÓN DE FIN DE AÑO	128,198.00	0.00	128,198.00	128,198.00	128,198.00	0.00
GASTO CORRIENTE	31,100.33	-42,304.04	85,893.96	85,893.96	85,893.96	0.00
AGUINALDO O GRATIFICACIÓN DE FIN DE AÑO	31,100.33	-42,304.04	85,893.96	85,893.96	85,893.96	0.00
GASTO CORRIENTE	31,100.33	0.00	31,100.33	31,100.33	31,100.33	0.00
AGUINALDO O GRATIFICACIÓN DE FIN DE AÑO	31,100.33	0.00	31,100.33	31,100.33	31,100.33	0.00

*[Handwritten signature]*

007184





H. AYUNTAMIENTO MUNICIPAL DE CHILAPA DE ALVAREZ, GRO.  
SECRETARIA DE FINANZAS MUNICIPALES  
CONSOLIDADO



ESTADO ANALÍTICO DEL EJERCICIO DEL PRESUPUESTO DE EGRESOS  
Clasificación por Objeto del Gasto (Capítulo, Concepto, Partida Genérica y Partida Específica)  
DEL 1 DE ENERO AL 31 DE DICIEMBRE DEL 2023

Capítulo Concepto Partida Genérica Partida Específica	Egresos				Subejercicio	
	Aprobado	Ampliaciones/ (Reducciones)	Modificado	Devengado		Pagado
AGUINALDO O GRATIFICACIÓN DE FIN DE AÑO	31,100.33	0.00	31,100.33	31,100.33	31,100.33	0.00
GASTO CORRIENTE	31,100.33	-9,376.16	21,724.17	21,724.17	21,724.17	0.00
AGUINALDO O GRATIFICACIÓN DE FIN DE AÑO	31,100.33	-9,376.16	21,724.17	21,724.17	21,724.17	0.00
GASTO CORRIENTE	31,100.33	-31,100.33	0.00	0.00	0.00	0.00
AGUINALDO O GRATIFICACIÓN DE FIN DE AÑO	31,100.33	-31,100.33	0.00	0.00	0.00	0.00
GASTO CORRIENTE	43,989.03	0.00	43,989.03	43,989.03	43,989.03	0.00
AGUINALDO O GRATIFICACIÓN DE FIN DE AÑO	43,989.03	0.00	43,989.03	43,989.03	43,989.03	0.00
GASTO CORRIENTE	43,989.16	-18,483.29	25,505.87	25,505.87	25,505.87	0.00
AGUINALDO O GRATIFICACIÓN DE FIN DE AÑO	43,989.16	-18,483.29	25,505.87	25,505.87	25,505.87	0.00
GASTO CORRIENTE	4,113.00	42,301.00	46,414.00	46,414.00	46,414.00	0.00
AGUINALDO O GRATIFICACIÓN DE FIN DE AÑO	4,113.00	42,301.00	46,414.00	46,414.00	46,414.00	0.00
GASTO CORRIENTE	4,113.00	0.00	4,113.00	4,113.00	4,113.00	0.00
AGUINALDO O GRATIFICACIÓN DE FIN DE AÑO	4,113.00	0.00	4,113.00	4,113.00	4,113.00	0.00
GASTO CORRIENTE	4,113.00	0.00	4,113.00	4,113.00	4,113.00	0.00
AGUINALDO O GRATIFICACIÓN DE FIN DE AÑO	4,113.00	0.00	4,113.00	4,113.00	4,113.00	0.00
GASTO CORRIENTE	4,113.00	0.00	4,113.00	4,113.00	4,113.00	0.00
AGUINALDO O GRATIFICACIÓN DE FIN DE AÑO	4,113.00	0.00	4,113.00	4,113.00	4,113.00	0.00
GASTO CORRIENTE	34,976.08	0.00	34,976.08	34,976.08	34,976.08	0.00
AGUINALDO O GRATIFICACIÓN DE FIN DE AÑO	34,976.08	0.00	34,976.08	34,976.08	34,976.08	0.00
GASTO CORRIENTE	34,976.08	0.00	34,976.08	34,976.08	34,976.08	0.00
AGUINALDO O GRATIFICACIÓN DE FIN DE AÑO	34,976.08	0.00	34,976.08	34,976.08	34,976.08	0.00
GASTO CORRIENTE	34,976.08	-1,693.57	33,282.51	33,282.51	33,282.51	0.00
AGUINALDO O GRATIFICACIÓN DE FIN DE AÑO	34,976.08	-1,693.57	33,282.51	33,282.51	33,282.51	0.00
GASTO CORRIENTE	124,993.90	0.00	124,993.90	124,993.90	124,993.90	0.00
AGUINALDO O GRATIFICACIÓN DE FIN DE AÑO	124,993.90	0.00	124,993.90	124,993.90	124,993.90	0.00
GASTO CORRIENTE	124,993.90	-83,323.02	31,670.88	31,670.88	31,670.88	0.00
AGUINALDO O GRATIFICACIÓN DE FIN DE AÑO	124,993.90	-83,323.02	31,670.88	31,670.88	31,670.88	0.00
GASTO CORRIENTE	124,993.90	-124,993.90	0.00	0.00	0.00	0.00
AGUINALDO O GRATIFICACIÓN DE FIN DE AÑO	124,993.90	-124,993.90	0.00	0.00	0.00	0.00
GASTO CORRIENTE	60,990.23	0.00	60,990.23	60,990.23	60,990.23	0.00
AGUINALDO O GRATIFICACIÓN DE FIN DE AÑO	60,990.23	0.00	60,990.23	60,990.23	60,990.23	0.00
GASTO CORRIENTE	60,990.23	-37,388.27	23,601.96	23,601.96	23,601.96	0.00
AGUINALDO O GRATIFICACIÓN DE FIN DE AÑO	60,990.23	-37,388.27	23,601.96	23,601.96	23,601.96	0.00
GASTO CORRIENTE	65,990.20	-65,990.20	0.00	0.00	0.00	0.00
AGUINALDO O GRATIFICACIÓN DE FIN DE AÑO	65,990.20	-65,990.20	0.00	0.00	0.00	0.00
GASTO CORRIENTE	65,990.20	-65,990.20	0.00	0.00	0.00	0.00
AGUINALDO O GRATIFICACIÓN DE FIN DE AÑO	65,990.20	-65,990.20	0.00	0.00	0.00	0.00
GASTO CORRIENTE	68,145.00	46,950.40	115,095.40	115,095.40	115,095.40	0.00
AGUINALDO O GRATIFICACIÓN DE FIN DE AÑO	68,145.00	46,950.40	115,095.40	115,095.40	115,095.40	0.00
GASTO CORRIENTE	68,145.00	0.00	68,145.00	68,145.00	68,145.00	0.00
AGUINALDO O GRATIFICACIÓN DE FIN DE AÑO	68,145.00	0.00	68,145.00	68,145.00	68,145.00	0.00
GASTO CORRIENTE	114,500.10	0.00	114,500.10	114,500.10	114,500.10	0.00
AGUINALDO O GRATIFICACIÓN DE FIN DE AÑO	114,500.10	0.00	114,500.10	114,500.10	114,500.10	0.00
GASTO CORRIENTE	114,500.10	0.00	114,500.10	114,500.10	114,500.10	0.00

007185





H. AYUNTAMIENTO MUNICIPAL DE CHILAPA DE ALVAREZ, GRO.  
SECRETARIA DE FINANZAS MUNICIPALES  
CONSOLIDADO



ESTADO ANALITICO DEL EJERCICIO DEL PRESUPUESTO DE EGRESOS  
Clasificación por Objeto del Gasto (Capítulo, Concepto, Partida Genérica y Partida Específica)  
DEL 1 DE ENERO AL 31 DE DICIEMBRE DEL 2023

Capítulo Concepto Partida Genérica Partida Especifica	Egresos				Subejercicio	
	Aprobado	Ampliaciones/ (Reducciones)	Modificado	Devengado		Pagado
AGUINALDO O GRATIFICACIÓN DE FIN DE AÑO	114,500.10	0.00	114,500.10	114,500.10	114,500.10	0.00
GASTO CORRIENTE	114,500.10	-43,308.80	71,191.30	71,191.30	71,191.30	0.00
AGUINALDO O GRATIFICACIÓN DE FIN DE AÑO	114,500.10	-43,308.80	71,191.30	71,191.30	71,191.30	0.00
GASTO CORRIENTE	114,500.10	-114,500.10	0.00	0.00	0.00	0.00
AGUINALDO O GRATIFICACIÓN DE FIN DE AÑO	114,500.10	-114,500.10	0.00	0.00	0.00	0.00
GASTO CORRIENTE	22,101.33	10,520.68	32,622.01	32,622.01	32,622.01	0.00
AGUINALDO O GRATIFICACIÓN DE FIN DE AÑO	22,101.33	10,520.68	32,622.01	32,622.01	32,622.01	0.00
GASTO CORRIENTE	22,101.33	0.00	22,101.33	22,101.33	22,101.33	0.00
AGUINALDO O GRATIFICACIÓN DE FIN DE AÑO	22,101.33	0.00	22,101.33	22,101.33	22,101.33	0.00
GASTO CORRIENTE	22,101.39	0.00	22,101.39	22,101.39	22,101.39	0.00
AGUINALDO O GRATIFICACIÓN DE FIN DE AÑO	22,101.39	0.00	22,101.39	22,101.39	22,101.39	0.00
GASTO CORRIENTE	22,101.33	0.00	22,101.33	22,101.33	22,101.33	0.00
AGUINALDO O GRATIFICACIÓN DE FIN DE AÑO	22,101.33	0.00	22,101.33	22,101.33	22,101.33	0.00
GASTO CORRIENTE	141,130.09	43,409.24	184,539.33	184,539.33	184,539.33	0.00
AGUINALDO O GRATIFICACIÓN DE FIN DE AÑO	141,130.09	43,409.24	184,539.33	184,539.33	184,539.33	0.00
GASTO CORRIENTE	141,130.09	0.00	141,130.09	141,130.09	141,130.09	0.00
AGUINALDO O GRATIFICACIÓN DE FIN DE AÑO	141,130.09	0.00	141,130.09	141,130.09	141,130.09	0.00
GASTO CORRIENTE	141,130.09	0.00	141,130.09	141,130.09	141,130.09	0.00
AGUINALDO O GRATIFICACIÓN DE FIN DE AÑO	141,130.09	0.00	141,130.09	141,130.09	141,130.09	0.00
GASTO CORRIENTE	49,108.70	0.00	49,108.70	49,108.70	49,108.70	0.00
AGUINALDO O GRATIFICACIÓN DE FIN DE AÑO	49,108.70	0.00	49,108.70	49,108.70	49,108.70	0.00
GASTO CORRIENTE	49,108.70	0.00	49,108.70	49,108.70	49,108.70	0.00
AGUINALDO O GRATIFICACIÓN DE FIN DE AÑO	49,108.70	0.00	49,108.70	49,108.70	49,108.70	0.00
GASTO CORRIENTE	49,108.70	-11,106.50	38,002.20	38,002.20	38,002.20	0.00
AGUINALDO O GRATIFICACIÓN DE FIN DE AÑO	49,108.70	-11,106.50	38,002.20	38,002.20	38,002.20	0.00
GASTO CORRIENTE	49,108.70	-49,108.70	0.00	0.00	0.00	0.00
AGUINALDO O GRATIFICACIÓN DE FIN DE AÑO	49,108.70	-49,108.70	0.00	0.00	0.00	0.00
GASTO CORRIENTE	49,108.70	0.00	0.00	0.00	0.00	0.00
AGUINALDO O GRATIFICACIÓN DE FIN DE AÑO	49,108.70	0.00	0.00	0.00	0.00	0.00
GASTO CORRIENTE	49,108.70	-49,108.70	0.00	0.00	0.00	0.00
AGUINALDO O GRATIFICACIÓN DE FIN DE AÑO	49,108.70	-49,108.70	0.00	0.00	0.00	0.00
GASTO CORRIENTE	38,101.09	-2,997.99	35,103.10	35,103.10	35,103.10	0.00
AGUINALDO O GRATIFICACIÓN DE FIN DE AÑO	38,101.09	-2,997.99	35,103.10	35,103.10	35,103.10	0.00
GASTO CORRIENTE	38,101.09	-38,101.09	0.00	0.00	0.00	0.00
AGUINALDO O GRATIFICACIÓN DE FIN DE AÑO	38,101.09	-38,101.09	0.00	0.00	0.00	0.00
GASTO CORRIENTE	38,101.09	-38,101.09	0.00	0.00	0.00	0.00
AGUINALDO O GRATIFICACIÓN DE FIN DE AÑO	38,101.09	-38,101.09	0.00	0.00	0.00	0.00
GASTO CORRIENTE	30,000.70	15,846.38	45,850.08	45,850.08	45,850.08	0.00
AGUINALDO O GRATIFICACIÓN DE FIN DE AÑO	30,000.70	15,846.38	45,850.08	45,850.08	45,850.08	0.00
GASTO CORRIENTE	30,000.13	0.00	30,000.13	30,000.13	30,000.13	0.00
AGUINALDO O GRATIFICACIÓN DE FIN DE AÑO	30,000.13	0.00	30,000.13	30,000.13	30,000.13	0.00
GASTO CORRIENTE	30,000.19	0.00	30,000.19	30,000.19	30,000.19	0.00
AGUINALDO O GRATIFICACIÓN DE FIN DE AÑO	30,000.19	0.00	30,000.19	30,000.19	30,000.19	0.00
GASTO CORRIENTE	15,289.09	16,206.03	31,495.12	31,495.12	31,495.12	0.00
AGUINALDO O GRATIFICACIÓN DE FIN DE AÑO	15,289.09	16,206.03	31,495.12	31,495.12	31,495.12	0.00
GASTO CORRIENTE	15,289.09	0.00	15,289.09	15,289.09	15,289.09	0.00
AGUINALDO O GRATIFICACIÓN DE FIN DE AÑO	15,289.09	0.00	15,289.09	15,289.09	15,289.09	0.00
GASTO CORRIENTE	15,289.09	0.00	15,289.09	15,289.09	15,289.09	0.00
AGUINALDO O GRATIFICACIÓN DE FIN DE AÑO	15,289.09	0.00	15,289.09	15,289.09	15,289.09	0.00

007186



H. AYUNTAMIENTO MUNICIPAL DE CHILAPA DE ALVAREZ, GRO.  
SECRETARIA DE FINANZAS MUNICIPALES  
CONSOLIDADO



ESTADO ANALÍTICO DEL EJERCICIO DEL PRESUPUESTO DE EGRESOS  
Clasificación por Objeto del Gasto (Capítulo, Concepto, Partida Genérica y Partida Específica)  
DEL 1 DE ENERO AL 31 DE DICIEMBRE DEL 2023

Capítulo Concepto Partida Genérica Partida Específica	Egresos				Subejercicio
	Aprobado	Ampliaciones/ (Reducciones)	Modificado	Devengado	
AGUINALDO O GRATIFICACIÓN DE FIN DE AÑO	15,289.09	0.00	15,289.09	15,289.09	15,289.09
GASTO CORRIENTE	24,197.22	0.00	24,197.22	24,197.22	24,197.22
AGUINALDO O GRATIFICACIÓN DE FIN DE AÑO	24,197.22	0.00	24,197.22	24,197.22	24,197.22
GASTO CORRIENTE	24,197.44	-0.22	24,197.22	24,197.22	24,197.22
AGUINALDO O GRATIFICACIÓN DE FIN DE AÑO	24,197.44	-0.22	24,197.22	24,197.22	24,197.22
GASTO CORRIENTE	24,197.22	-24,099.86	97.36	97.36	97.36
AGUINALDO O GRATIFICACIÓN DE FIN DE AÑO	24,197.22	-24,099.86	97.36	97.36	97.36
GASTO CORRIENTE	19,010.00	13,863.50	32,873.50	32,873.50	32,873.50
AGUINALDO O GRATIFICACIÓN DE FIN DE AÑO	19,010.00	13,863.50	32,873.50	32,873.50	32,873.50
GASTO CORRIENTE	19,010.00	0.00	19,010.00	19,010.00	19,010.00
AGUINALDO O GRATIFICACIÓN DE FIN DE AÑO	19,010.00	0.00	19,010.00	19,010.00	19,010.00
GASTO CORRIENTE	19,010.00	0.00	19,010.00	19,010.00	19,010.00
AGUINALDO O GRATIFICACIÓN DE FIN DE AÑO	19,010.00	0.00	19,010.00	19,010.00	19,010.00
SEGURIDAD PUBLICA	711,580.70	311,421.86	1,023,002.56	1,023,002.56	1,023,002.56
AGUINALDO O GRATIFICACIÓN DE FIN DE AÑO	711,580.70	311,421.86	1,023,002.56	1,023,002.56	1,023,002.56
SEGURIDAD PUBLICA	711,580.70	311,421.86	1,023,002.56	1,023,002.56	1,023,002.56
AGUINALDO O GRATIFICACIÓN DE FIN DE AÑO	711,580.70	311,421.86	1,023,002.56	1,023,002.56	1,023,002.56
SEGURIDAD PUBLICA	200,200.00	155,942.17	356,142.17	356,142.17	356,142.17
AGUINALDO O GRATIFICACIÓN DE FIN DE AÑO	200,200.00	155,942.17	356,142.17	356,142.17	356,142.17
SEGURIDAD PUBLICA	2,181,800.34	308,463.89	2,490,264.23	2,490,264.23	2,490,264.23
AGUINALDO O GRATIFICACIÓN DE FIN DE AÑO	2,181,800.34	308,463.89	2,490,264.23	2,490,264.23	2,490,264.23
SEGURIDAD PUBLICA	840,510.00	35,737.93	876,247.93	876,247.93	876,247.93
AGUINALDO O GRATIFICACIÓN DE FIN DE AÑO	840,510.00	35,737.93	876,247.93	876,247.93	876,247.93
SEGURIDAD PUBLICA	395,200.48	-210,981.99	184,218.49	184,218.49	184,218.49
AGUINALDO O GRATIFICACIÓN DE FIN DE AÑO	395,200.48	-210,981.99	184,218.49	184,218.49	184,218.49
SEGURIDAD PUBLICA	398,000.50	-212,393.15	185,607.35	185,607.35	185,607.35
AGUINALDO O GRATIFICACIÓN DE FIN DE AÑO	398,000.50	-212,393.15	185,607.35	185,607.35	185,607.35
SEGURIDAD PUBLICA	400,000.60	-214,282.14	185,718.46	185,718.46	185,718.46
AGUINALDO O GRATIFICACIÓN DE FIN DE AÑO	400,000.60	-214,282.14	185,718.46	185,718.46	185,718.46
SEGURIDAD PUBLICA	65,201.55	0.00	65,201.55	65,201.55	65,201.55
AGUINALDO O GRATIFICACIÓN DE FIN DE AÑO	65,201.55	0.00	65,201.55	65,201.55	65,201.55
SEGURIDAD PUBLICA	65,201.55	0.00	65,201.55	65,201.55	65,201.55
AGUINALDO O GRATIFICACIÓN DE FIN DE AÑO	65,201.55	0.00	65,201.55	65,201.55	65,201.55
GASTO CORRIENTE	65,201.55	-19,419.35	45,782.20	45,782.20	45,782.20
AGUINALDO O GRATIFICACIÓN DE FIN DE AÑO	65,201.55	-19,419.35	45,782.20	45,782.20	45,782.20
GASTO CORRIENTE	65,201.55	-65,201.55	0.00	0.00	0.00
AGUINALDO O GRATIFICACIÓN DE FIN DE AÑO	65,201.55	-65,201.55	0.00	0.00	0.00
GASTO CORRIENTE	42,023.00	-16,318.22	25,714.78	25,714.78	25,714.78
AGUINALDO O GRATIFICACIÓN DE FIN DE AÑO	42,023.00	-16,318.22	25,714.78	25,714.78	25,714.78
GASTO CORRIENTE	42,023.00	-42,023.00	0.00	0.00	0.00
AGUINALDO O GRATIFICACIÓN DE FIN DE AÑO	42,023.00	-42,023.00	0.00	0.00	0.00
GASTO CORRIENTE	41,201.02	0.00	41,201.02	41,201.02	41,201.02
AGUINALDO O GRATIFICACIÓN DE FIN DE AÑO	41,201.02	0.00	41,201.02	41,201.02	41,201.02
GASTO CORRIENTE	41,201.02	0.00	41,201.02	41,201.02	41,201.02
AGUINALDO O GRATIFICACIÓN DE FIN DE AÑO	41,201.02	0.00	41,201.02	41,201.02	41,201.02

007187





H. AYUNTAMIENTO MUNICIPAL DE CHILAPA DE ALVAREZ, GRO.  
SECRETARÍA DE FINANZAS MUNICIPALES  
CONSOLIDADO

ESTADO ANALÍTICO DEL EJERCICIO DEL PRESUPUESTO DE EGRESOS  
Clasificación por Objeto del Gasto (Capítulo, Concepto, Partida Genérica y Partida Específica)  
DEL 1 DE ENERO AL 31 DE DICIEMBRE DEL 2023



Capítulo Concepto Partida Específica	Egresos				Subejercicio
	Aprobado	Ampliaciones/ (Reducciones)	Modificado	Devenido	
AGUINALDO O GRATIFICACIÓN DE FIN DE AÑO	41,201.02	0.00	41,201.02	41,201.02	0.00
GASTO CORRIENTE	41,201.02	-36,295.42	4,905.60	4,905.60	0.00
AGUINALDO O GRATIFICACIÓN DE FIN DE AÑO	41,201.02	-36,295.42	4,905.60	4,905.60	0.00
GASTO CORRIENTE	32,312.00	0.00	32,312.00	32,312.00	0.00
AGUINALDO O GRATIFICACIÓN DE FIN DE AÑO	32,312.00	0.00	32,312.00	32,312.00	0.00
GASTO CORRIENTE	32,312.00	-8,545.50	23,766.50	23,766.50	0.00
AGUINALDO O GRATIFICACIÓN DE FIN DE AÑO	32,312.00	-8,545.50	23,766.50	23,766.50	0.00
GASTO CORRIENTE	32,312.00	-32,312.00	0.00	0.00	0.00
AGUINALDO O GRATIFICACIÓN DE FIN DE AÑO	32,312.00	-32,312.00	0.00	0.00	0.00
GASTO CORRIENTE	52,312.01	-1,886.21	50,425.80	50,425.80	0.00
AGUINALDO O GRATIFICACIÓN DE FIN DE AÑO	52,312.01	-1,886.21	50,425.80	50,425.80	0.00
GASTO CORRIENTE	60,000.00	-14,259.70	45,740.30	45,740.30	0.00
AGUINALDO O GRATIFICACIÓN DE FIN DE AÑO	60,000.00	-14,259.70	45,740.30	45,740.30	0.00
GASTO CORRIENTE	46,900.00	-46,900.00	0.00	0.00	0.00
AGUINALDO O GRATIFICACIÓN DE FIN DE AÑO	46,900.00	-46,900.00	0.00	0.00	0.00
GASTO CORRIENTE	27,316.00	6,373.80	33,689.80	33,689.80	0.00
AGUINALDO O GRATIFICACIÓN DE FIN DE AÑO	27,316.00	6,373.80	33,689.80	33,689.80	0.00
GASTO CORRIENTE	27,316.00	0.00	27,316.00	27,316.00	0.00
AGUINALDO O GRATIFICACIÓN DE FIN DE AÑO	27,316.00	0.00	27,316.00	27,316.00	0.00
GASTO CORRIENTE	16,051.22	14,755.88	30,807.10	30,807.10	0.00
AGUINALDO O GRATIFICACIÓN DE FIN DE AÑO	16,051.22	14,755.88	30,807.10	30,807.10	0.00
GASTO CORRIENTE	54,999.56	-24,880.46	30,119.10	30,119.10	0.00
AGUINALDO O GRATIFICACIÓN DE FIN DE AÑO	54,999.56	-24,880.46	30,119.10	30,119.10	0.00
GASTO CORRIENTE	160,090.33	-94,431.25	65,659.08	65,659.08	0.00
AGUINALDO O GRATIFICACIÓN DE FIN DE AÑO	160,090.33	-94,431.25	65,659.08	65,659.08	0.00
GASTO CORRIENTE	20,000.00	6,860.28	26,860.28	26,860.28	0.00
AGUINALDO O GRATIFICACIÓN DE FIN DE AÑO	20,000.00	6,860.28	26,860.28	26,860.28	0.00
GASTO CORRIENTE	60,000.00	-16,894.20	43,105.80	43,105.80	0.00
AGUINALDO O GRATIFICACIÓN DE FIN DE AÑO	60,000.00	-16,894.20	43,105.80	43,105.80	0.00
GASTO CORRIENTE	60,000.00	-60,000.00	0.00	0.00	0.00
AGUINALDO O GRATIFICACIÓN DE FIN DE AÑO	60,000.00	-60,000.00	0.00	0.00	0.00
GASTO CORRIENTE	80,000.00	0.00	80,000.00	80,000.00	0.00
AGUINALDO O GRATIFICACIÓN DE FIN DE AÑO	80,000.00	0.00	80,000.00	80,000.00	0.00
GASTO CORRIENTE	80,000.00	-53,610.99	26,389.01	26,389.01	0.00
AGUINALDO O GRATIFICACIÓN DE FIN DE AÑO	80,000.00	-53,610.99	26,389.01	26,389.01	0.00
GASTO CORRIENTE	48,000.00	8,219.50	56,219.50	56,219.50	0.00
AGUINALDO O GRATIFICACIÓN DE FIN DE AÑO	48,000.00	8,219.50	56,219.50	56,219.50	0.00
GASTO CORRIENTE	45,000.00	-7,774.20	37,225.80	37,225.80	0.00
AGUINALDO O GRATIFICACIÓN DE FIN DE AÑO	45,000.00	-7,774.20	37,225.80	37,225.80	0.00
GASTO CORRIENTE	40,000.00	-21,363.92	18,636.08	18,636.08	0.00
AGUINALDO O GRATIFICACIÓN DE FIN DE AÑO	40,000.00	-21,363.92	18,636.08	18,636.08	0.00
GASTO CORRIENTE	50,000.00	0.00	50,000.00	50,000.00	0.00
AGUINALDO O GRATIFICACIÓN DE FIN DE AÑO	50,000.00	0.00	50,000.00	50,000.00	0.00
GASTO CORRIENTE	50,000.00	-3,159.20	3,159.20	3,159.20	0.00
AGUINALDO O GRATIFICACIÓN DE FIN DE AÑO	50,000.00	-3,159.20	3,159.20	3,159.20	0.00

007188





H. AYUNTAMIENTO MUNICIPAL DE CHILAPA DE ALVAREZ, GRO.  
SECRETARÍA DE FINANZAS MUNICIPALES  
CONSOLIDADO



ESTADO ANALÍTICO DEL EJERCICIO DEL PRESUPUESTO DE EGRESOS  
Clasificación por Objeto del Gasto (Capítulo, Concepto, Partida Genérica y Partida Específica)  
DEL 1 DE ENERO AL 31 DE DICIEMBRE DEL 2023

Capítulo Concepto Partida Genérica Partida Específica	Egresos				Subejercicio	
	Aprobado	Ampliaciones/ (Reducciones)	Modificado	Devengado		Pagado
AGUINALDO O GRATIFICACIÓN DE FIN DE AÑO	50,000.00	-46,840.80	3,159.20	3,159.20	3,159.20	0.00
GASTO CORRIENTE	20,000.00	0.00	20,000.00	20,000.00	20,000.00	0.00
AGUINALDO O GRATIFICACIÓN DE FIN DE AÑO	20,000.00	0.00	20,000.00	20,000.00	20,000.00	0.00
GASTO CORRIENTE	20,000.00	-1,614.40	18,385.60	18,385.60	18,385.60	0.00
AGUINALDO O GRATIFICACIÓN DE FIN DE AÑO	20,000.00	-1,614.40	18,385.60	18,385.60	18,385.60	0.00
GASTO CORRIENTE	362,169.21	-132,259.37	229,909.84	229,909.84	229,909.84	0.00
AGUINALDO O GRATIFICACIÓN DE FIN DE AÑO	362,169.21	-132,259.37	229,909.84	229,909.84	229,909.84	0.00
GASTO CORRIENTE	485,399.63	118,783.63	604,183.26	604,183.26	604,183.26	0.00
AGUINALDO O GRATIFICACIÓN DE FIN DE AÑO	485,399.63	118,783.63	604,183.26	604,183.26	604,183.26	0.00
GASTO CORRIENTE	121,199.73	0.00	121,199.73	121,199.73	121,199.73	0.00
AGUINALDO O GRATIFICACIÓN DE FIN DE AÑO	121,199.73	0.00	121,199.73	121,199.73	121,199.73	0.00
GASTO CORRIENTE	121,199.73	0.00	121,199.73	121,199.73	121,199.73	0.00
AGUINALDO O GRATIFICACIÓN DE FIN DE AÑO	121,199.73	0.00	121,199.73	121,199.73	121,199.73	0.00
GASTO CORRIENTE	121,199.73	0.00	121,199.73	121,199.73	121,199.73	0.00
AGUINALDO O GRATIFICACIÓN DE FIN DE AÑO	121,199.73	0.00	121,199.73	121,199.73	121,199.73	0.00
GASTO CORRIENTE	121,199.73	0.00	121,199.73	121,199.73	121,199.73	0.00
AGUINALDO O GRATIFICACIÓN DE FIN DE AÑO	121,199.73	0.00	121,199.73	121,199.73	121,199.73	0.00
GASTO CORRIENTE	150,564.60	-54,058.00	96,506.60	96,506.60	96,506.60	0.00
AGUINALDO O GRATIFICACIÓN DE FIN DE AÑO	150,564.60	-54,058.00	96,506.60	96,506.60	96,506.60	0.00
GASTO CORRIENTE	150,564.60	0.00	150,564.60	150,564.60	150,564.60	0.00
AGUINALDO O GRATIFICACIÓN DE FIN DE AÑO	150,564.60	0.00	150,564.60	150,564.60	150,564.60	0.00
GASTO CORRIENTE	100,092.30	0.00	100,092.30	100,092.30	100,092.30	0.00
AGUINALDO O GRATIFICACIÓN DE FIN DE AÑO	100,092.30	0.00	100,092.30	100,092.30	100,092.30	0.00
GASTO CORRIENTE	100,092.30	0.00	100,092.30	100,092.30	100,092.30	0.00
AGUINALDO O GRATIFICACIÓN DE FIN DE AÑO	100,092.30	0.00	100,092.30	100,092.30	100,092.30	0.00
GASTO CORRIENTE	41,712.02	82,921.00	124,633.02	124,633.02	124,633.02	0.00
AGUINALDO O GRATIFICACIÓN DE FIN DE AÑO	41,712.02	82,921.00	124,633.02	124,633.02	124,633.02	0.00
GASTO CORRIENTE	41,712.02	0.00	41,712.02	41,712.02	41,712.02	0.00
AGUINALDO O GRATIFICACIÓN DE FIN DE AÑO	41,712.02	0.00	41,712.02	41,712.02	41,712.02	0.00
GASTO CORRIENTE	13,132.88	0.00	13,132.88	13,132.88	13,132.88	0.00
AGUINALDO O GRATIFICACIÓN DE FIN DE AÑO	13,132.88	0.00	13,132.88	13,132.88	13,132.88	0.00
GASTO CORRIENTE	13,132.88	-5,052.36	8,080.52	8,080.52	8,080.52	0.00
AGUINALDO O GRATIFICACIÓN DE FIN DE AÑO	13,132.88	-5,052.36	8,080.52	8,080.52	8,080.52	0.00
GASTO CORRIENTE	40,201.89	-3,747.91	36,453.98	36,453.98	36,453.98	0.00
AGUINALDO O GRATIFICACIÓN DE FIN DE AÑO	40,201.89	-3,747.91	36,453.98	36,453.98	36,453.98	0.00
GASTO CORRIENTE	44,321.02	0.00	44,321.02	44,321.02	44,321.02	0.00
AGUINALDO O GRATIFICACIÓN DE FIN DE AÑO	44,321.02	0.00	44,321.02	44,321.02	44,321.02	0.00
GASTO CORRIENTE	44,321.02	-4,537.86	39,783.16	39,783.16	39,783.16	0.00
AGUINALDO O GRATIFICACIÓN DE FIN DE AÑO	44,321.02	-4,537.86	39,783.16	39,783.16	39,783.16	0.00
GASTO CORRIENTE	11,579,089.15	1,652,862.45	13,231,951.60	13,231,951.60	13,231,951.60	0.00
AGUINALDO O GRATIFICACIÓN DE FIN DE AÑO	11,579,089.15	1,652,862.45	13,231,951.60	13,231,951.60	13,231,951.60	0.00
GASTO CORRIENTE	600,000.00	169,858.56	769,858.56	769,858.56	769,858.56	0.00
AGUINALDO O GRATIFICACIÓN DE FIN DE AÑO	600,000.00	169,858.56	769,858.56	769,858.56	769,858.56	0.00
GASTO CORRIENTE	450,223.22	150,381.46	600,604.68	600,604.68	600,604.68	0.00
AGUINALDO O GRATIFICACIÓN DE FIN DE AÑO	450,223.22	150,381.46	600,604.68	600,604.68	600,604.68	0.00
GASTO CORRIENTE	400,500.33	105,104.82	505,605.15	505,605.15	505,605.15	0.00
AGUINALDO O GRATIFICACIÓN DE FIN DE AÑO	400,500.33	105,104.82	505,605.15	505,605.15	505,605.15	0.00
HORAS EXTRAORDINARIAS.						
Remuneraciones por horas extraordinarias						
GASTO CORRIENTE	600,000.00	169,858.56	769,858.56	769,858.56	769,858.56	0.00
AGUINALDO O GRATIFICACIÓN DE FIN DE AÑO	600,000.00	169,858.56	769,858.56	769,858.56	769,858.56	0.00
GASTO CORRIENTE	450,223.22	150,381.46	600,604.68	600,604.68	600,604.68	0.00
AGUINALDO O GRATIFICACIÓN DE FIN DE AÑO	450,223.22	150,381.46	600,604.68	600,604.68	600,604.68	0.00
GASTO CORRIENTE	400,500.33	105,104.82	505,605.15	505,605.15	505,605.15	0.00
AGUINALDO O GRATIFICACIÓN DE FIN DE AÑO	400,500.33	105,104.82	505,605.15	505,605.15	505,605.15	0.00

*[Handwritten signature and scribbles over the table data]*

007189





H. AYUNTAMIENTO MUNICIPAL DE CHILAPA DE ALVAREZ, GRO.  
SECRETARÍA DE FINANZAS MUNICIPALES  
CONSOLIDADO



ESTADO ANALÍTICO DEL EJERCICIO DEL PRESUPUESTO DE EGRESOS  
Clasificación por Objeto del Gasto (Capítulo, Concepto, Partida Genérica y Partida Específica)  
DEL 1 DE ENERO AL 31 DE DICIEMBRE DEL 2023

Capítulo Concepto Partida Genérica Partida Específica	Egresos				Subtotal
	Aprobado	Ampliaciones/ (Reducciones)	Modificado	Devengado	
REMUNERACIONES POR HORAS EXTRAORDINARIAS	400,500.33	135,129.82	535,630.15	535,630.15	0.00
GASTO CORRIENTE	50,700.11	0.00	50,700.11	50,700.11	0.00
REMUNERACIONES POR HORAS EXTRAORDINARIAS	50,700.11	0.00	50,700.11	50,700.11	0.00
GASTO CORRIENTE	500,321.22	23,434.14	523,755.36	523,755.36	0.00
REMUNERACIONES POR HORAS EXTRAORDINARIAS	500,321.22	23,434.14	523,755.36	523,755.36	0.00
GASTO CORRIENTE	500,122.30	23,633.06	523,755.36	523,755.36	0.00
REMUNERACIONES POR HORAS EXTRAORDINARIAS	500,122.30	23,633.06	523,755.36	523,755.36	0.00
GASTO CORRIENTE	500,000.00	23,755.36	523,755.36	523,755.36	0.00
REMUNERACIONES POR HORAS EXTRAORDINARIAS	500,000.00	23,755.36	523,755.36	523,755.36	0.00
GASTO CORRIENTE	420,100.00	103,655.36	523,755.36	523,755.36	0.00
REMUNERACIONES POR HORAS EXTRAORDINARIAS	420,100.00	103,655.36	523,755.36	523,755.36	0.00
GASTO CORRIENTE	423,113.00	100,642.36	523,755.36	523,755.36	0.00
REMUNERACIONES POR HORAS EXTRAORDINARIAS	423,113.00	100,642.36	523,755.36	523,755.36	0.00
GASTO CORRIENTE	420,411.33	103,344.03	523,755.36	523,755.36	0.00
REMUNERACIONES POR HORAS EXTRAORDINARIAS	420,411.33	103,344.03	523,755.36	523,755.36	0.00
GASTO CORRIENTE	420,100.22	103,655.14	523,755.36	523,755.36	0.00
REMUNERACIONES POR HORAS EXTRAORDINARIAS	420,100.22	103,655.14	523,755.36	523,755.36	0.00
GASTO CORRIENTE	421,500.00	102,255.36	523,755.36	523,755.36	0.00
REMUNERACIONES POR HORAS EXTRAORDINARIAS	421,500.00	102,255.36	523,755.36	523,755.36	0.00
GASTO CORRIENTE	420,100.22	103,655.14	523,755.36	523,755.36	0.00
REMUNERACIONES POR HORAS EXTRAORDINARIAS	420,100.22	103,655.14	523,755.36	523,755.36	0.00
GASTO CORRIENTE	420,100.00	103,654.35	523,754.35	523,754.35	0.00
REMUNERACIONES POR HORAS EXTRAORDINARIAS	420,100.00	103,654.35	523,754.35	523,754.35	0.00
GASTO CORRIENTE	420,100.00	105,507.59	525,607.59	525,607.59	0.00
REMUNERACIONES POR HORAS EXTRAORDINARIAS	420,100.00	105,507.59	525,607.59	525,607.59	0.00
GASTO CORRIENTE	419,710.00	104,045.36	523,755.36	523,755.36	0.00
REMUNERACIONES POR HORAS EXTRAORDINARIAS	419,710.00	104,045.36	523,755.36	523,755.36	0.00
GASTO CORRIENTE	48,700.03	-48,700.03	0.00	0.00	0.00
REMUNERACIONES POR HORAS EXTRAORDINARIAS	48,700.03	-48,700.03	0.00	0.00	0.00
GASTO CORRIENTE	3,500.00	36,642.78	40,142.78	40,142.78	0.00
REMUNERACIONES POR HORAS EXTRAORDINARIAS	3,500.00	36,642.78	40,142.78	40,142.78	0.00
GASTO CORRIENTE	0.00	234.08	234.08	234.08	0.00
REMUNERACIONES POR HORAS EXTRAORDINARIAS	0.00	234.08	234.08	234.08	0.00
GASTO CORRIENTE	145,708.00	-17,073.72	128,634.28	128,634.28	0.00
REMUNERACIONES POR HORAS EXTRAORDINARIAS	145,708.00	-17,073.72	128,634.28	128,634.28	0.00
GASTO CORRIENTE	70,154.00	-61,981.00	8,173.00	8,173.00	0.00
REMUNERACIONES POR HORAS EXTRAORDINARIAS	70,154.00	-61,981.00	8,173.00	8,173.00	0.00
GASTO CORRIENTE	4,500.00	101,399.32	105,899.32	105,899.32	0.00
REMUNERACIONES POR HORAS EXTRAORDINARIAS	4,500.00	101,399.32	105,899.32	105,899.32	0.00
GASTO CORRIENTE	9,001.00	-9,001.00	0.00	0.00	0.00
REMUNERACIONES POR HORAS EXTRAORDINARIAS	9,001.00	-9,001.00	0.00	0.00	0.00
GASTO CORRIENTE	4,000.00	4,000.00	0.00	0.00	0.00
REMUNERACIONES POR HORAS EXTRAORDINARIAS	4,000.00	4,000.00	0.00	0.00	0.00
GASTO CORRIENTE	46,103.09	-20,233.57	25,864.42	25,864.42	0.00
REMUNERACIONES POR HORAS EXTRAORDINARIAS	46,103.09	-20,233.57	25,864.42	25,864.42	0.00

007190





H. AYUNTAMIENTO MUNICIPAL DE CHILAPA DE ALVAREZ, GRO.  
SECRETARIA DE FINANZAS MUNICIPALES  
CONSOLIDADO



ESTADO ANALITICO DEL EJERCICIO DEL PRESUPUESTO DE EGRESOS  
Clasificación por Objeto del Gasto (Capítulo, Concepto, Partida Genérica y Partida Especifica)  
DEL 1 DE ENERO AL 31 DE DICIEMBRE DEL 2023

Capítulo Concepto Partida Genérica Partida Especifica	Egresos				Subejercicio
	Aprobado	Ampliaciones/ (Reducciones)	Modificado	Devengado	
REMUNERACIONES POR HORAS EXTRAORDINARIAS	46,103.09	-20,238.67	25,864.42	25,864.42	0.00
GASTO CORRIENTE	46,103.09	-34,938.99	11,164.10	11,164.10	0.00
REMUNERACIONES POR HORAS EXTRAORDINARIAS	46,103.09	-34,938.99	11,164.10	11,164.10	0.00
GASTO CORRIENTE	46,103.09	-42,387.96	3,715.13	3,715.13	0.00
REMUNERACIONES POR HORAS EXTRAORDINARIAS	46,103.09	-42,387.96	3,715.13	3,715.13	0.00
GASTO CORRIENTE	46,103.09	-44,242.05	1,861.04	1,861.04	0.00
REMUNERACIONES POR HORAS EXTRAORDINARIAS	46,103.09	-44,242.05	1,861.04	1,861.04	0.00
GASTO CORRIENTE	13,032.00	26,778.66	39,810.66	39,810.66	0.00
REMUNERACIONES POR HORAS EXTRAORDINARIAS	13,032.00	26,778.66	39,810.66	39,810.66	0.00
GASTO CORRIENTE	13,032.00	0.00	13,032.00	13,032.00	0.00
REMUNERACIONES POR HORAS EXTRAORDINARIAS	13,032.00	0.00	13,032.00	13,032.00	0.00
GASTO CORRIENTE	13,032.00	0.00	13,032.00	13,032.00	0.00
REMUNERACIONES POR HORAS EXTRAORDINARIAS	13,032.00	0.00	13,032.00	13,032.00	0.00
GASTO CORRIENTE	53,750.00	0.00	53,750.00	53,750.00	0.00
REMUNERACIONES POR HORAS EXTRAORDINARIAS	53,750.00	0.00	53,750.00	53,750.00	0.00
GASTO CORRIENTE	53,750.00	0.00	53,750.00	53,750.00	0.00
REMUNERACIONES POR HORAS EXTRAORDINARIAS	53,750.00	0.00	53,750.00	53,750.00	0.00
GASTO CORRIENTE	8,090.00	29,123.13	37,213.13	37,213.13	0.00
REMUNERACIONES POR HORAS EXTRAORDINARIAS	8,090.00	29,123.13	37,213.13	37,213.13	0.00
GASTO CORRIENTE	20,305.03	-1,612.57	18,692.46	18,692.46	0.00
REMUNERACIONES POR HORAS EXTRAORDINARIAS	20,305.03	-1,612.57	18,692.46	18,692.46	0.00
GASTO CORRIENTE	20,305.03	-14,063.57	6,241.46	6,241.46	0.00
REMUNERACIONES POR HORAS EXTRAORDINARIAS	20,305.03	-14,063.57	6,241.46	6,241.46	0.00
GASTO CORRIENTE	2,010.00	39,563.13	41,573.13	41,573.13	0.00
REMUNERACIONES POR HORAS EXTRAORDINARIAS	2,010.00	39,563.13	41,573.13	41,573.13	0.00
GASTO CORRIENTE	2,010.00	0.00	2,010.00	2,010.00	0.00
REMUNERACIONES POR HORAS EXTRAORDINARIAS	2,010.00	0.00	2,010.00	2,010.00	0.00
GASTO CORRIENTE	0.00	4,210.00	4,210.00	4,210.00	0.00
REMUNERACIONES POR HORAS EXTRAORDINARIAS	0.00	4,210.00	4,210.00	4,210.00	0.00
GASTO CORRIENTE	40,000.00	-24,360.91	15,639.09	15,639.09	0.00
REMUNERACIONES POR HORAS EXTRAORDINARIAS	40,000.00	-24,360.91	15,639.09	15,639.09	0.00
GASTO CORRIENTE	40,000.00	-22,658.20	17,341.80	17,341.80	0.00
REMUNERACIONES POR HORAS EXTRAORDINARIAS	40,000.00	-22,658.20	17,341.80	17,341.80	0.00
GASTO CORRIENTE	40,000.00	-37,978.87	2,021.13	2,021.13	0.00
REMUNERACIONES POR HORAS EXTRAORDINARIAS	40,000.00	-37,978.87	2,021.13	2,021.13	0.00
GASTO CORRIENTE	67,087.02	-2,424.10	64,662.92	64,662.92	0.00
REMUNERACIONES POR HORAS EXTRAORDINARIAS	67,087.02	-2,424.10	64,662.92	64,662.92	0.00
GASTO CORRIENTE	67,087.02	-51,859.32	15,227.70	15,227.70	0.00
REMUNERACIONES POR HORAS EXTRAORDINARIAS	67,087.02	-51,859.32	15,227.70	15,227.70	0.00
GASTO CORRIENTE	84,374.00	-23,658.64	60,715.36	60,715.36	0.00
REMUNERACIONES POR HORAS EXTRAORDINARIAS	84,374.00	-23,658.64	60,715.36	60,715.36	0.00
GASTO CORRIENTE	600.00	0.00	600.00	600.00	0.00
REMUNERACIONES POR HORAS EXTRAORDINARIAS	600.00	0.00	600.00	600.00	0.00
GASTO CORRIENTE	0.00	859.46	859.46	859.46	0.00

007191





H. AYUNTAMIENTO MUNICIPAL DE CHILAPA DE ALVAREZ, GRO.  
SECRETARÍA DE FINANZAS MUNICIPALES  
CONSOLIDADO



ESTADO ANALÍTICO DEL EJERCICIO DEL PRESUPUESTO DE EGRESOS  
Clasificación por Objeto del Gasto (Capítulo, Concepto, Partida Genérica y Partida Específica)  
DEL 1 DE ENERO AL 31 DE DICIEMBRE DEL 2023

Capítulo Concepto Partida Genérica Partida Específica	Egresos				Subejercicio	
	Aprobado	Ampliaciones/ (Reducciones)	Modificado	Devengado		Pagado
REMUERACIONES POR HORAS EXTRAORDINARIAS	0.00	859.46	859.46	859.46	859.46	0.00
GASTO CORRIENTE	33,203.30	35,556.37	68,759.67	68,759.67	68,759.67	0.00
REMUERACIONES POR HORAS EXTRAORDINARIAS	33,203.30	35,556.37	68,759.67	68,759.67	68,759.67	0.00
GASTO CORRIENTE	33,203.30	175,999.50	209,202.80	209,202.80	209,202.80	0.00
REMUERACIONES POR HORAS EXTRAORDINARIAS	33,203.30	175,999.50	209,202.80	209,202.80	209,202.80	0.00
GASTO CORRIENTE	83,600.31	-11,234.88	72,365.43	72,365.43	72,365.43	0.00
REMUERACIONES POR HORAS EXTRAORDINARIAS	83,600.31	-11,234.88	72,365.43	72,365.43	72,365.43	0.00
GASTO CORRIENTE	83,600.31	-33,166.77	50,413.54	50,413.54	50,413.54	0.00
REMUERACIONES POR HORAS EXTRAORDINARIAS	83,600.31	-33,166.77	50,413.54	50,413.54	50,413.54	0.00
GASTO CORRIENTE	83,600.31	-39,351.94	44,248.37	44,248.37	44,248.37	0.00
REMUERACIONES POR HORAS EXTRAORDINARIAS	83,600.31	-39,351.94	44,248.37	44,248.37	44,248.37	0.00
GASTO CORRIENTE	3,220.00	38,101.47	41,321.47	41,321.47	41,321.47	0.00
REMUERACIONES POR HORAS EXTRAORDINARIAS	3,220.00	38,101.47	41,321.47	41,321.47	41,321.47	0.00
GASTO CORRIENTE	3,220.00	0.00	3,220.00	3,220.00	3,220.00	0.00
REMUERACIONES POR HORAS EXTRAORDINARIAS	3,220.00	0.00	3,220.00	3,220.00	3,220.00	0.00
GASTO CORRIENTE	3,220.00	0.00	3,220.00	3,220.00	3,220.00	0.00
REMUERACIONES POR HORAS EXTRAORDINARIAS	3,220.00	0.00	3,220.00	3,220.00	3,220.00	0.00
GASTO CORRIENTE	3,220.00	0.00	3,220.00	3,220.00	3,220.00	0.00
REMUERACIONES POR HORAS EXTRAORDINARIAS	133,109.02	-7,479.06	125,629.96	125,629.96	125,629.96	0.00
REMUERACIONES POR HORAS EXTRAORDINARIAS	133,109.02	-7,479.06	125,629.96	125,629.96	125,629.96	0.00
GASTO CORRIENTE	133,109.02	-13,204.82	119,904.20	119,904.20	119,904.20	0.00
REMUERACIONES POR HORAS EXTRAORDINARIAS	133,109.02	-13,204.82	119,904.20	119,904.20	119,904.20	0.00
GASTO CORRIENTE	133,109.02	-49,918.41	83,190.61	83,190.61	83,190.61	0.00
REMUERACIONES POR HORAS EXTRAORDINARIAS	133,109.02	-49,918.41	83,190.61	83,190.61	83,190.61	0.00
GASTO CORRIENTE	33,200.00	-32,401.00	799.00	799.00	799.00	0.00
REMUERACIONES POR HORAS EXTRAORDINARIAS	33,200.00	-32,401.00	799.00	799.00	799.00	0.00
GASTO CORRIENTE	33,200.00	-33,077.00	123.00	123.00	123.00	0.00
REMUERACIONES POR HORAS EXTRAORDINARIAS	33,200.00	-33,077.00	123.00	123.00	123.00	0.00
GASTO CORRIENTE	33,200.00	-33,170.00	30.00	30.00	30.00	0.00
REMUERACIONES POR HORAS EXTRAORDINARIAS	33,200.00	-33,170.00	30.00	30.00	30.00	0.00
GASTO CORRIENTE	33,200.00	-33,170.00	30.00	30.00	30.00	0.00
REMUERACIONES POR HORAS EXTRAORDINARIAS	33,200.00	-33,170.00	30.00	30.00	30.00	0.00
GASTO CORRIENTE	14,340.05	-14,168.12	151.93	151.93	151.93	0.00
REMUERACIONES POR HORAS EXTRAORDINARIAS	14,340.05	-14,168.12	151.93	151.93	151.93	0.00
GASTO CORRIENTE	6,201.78	-862.77	5,339.01	5,339.01	5,339.01	0.00
REMUERACIONES POR HORAS EXTRAORDINARIAS	6,201.78	-862.77	5,339.01	5,339.01	5,339.01	0.00
GASTO CORRIENTE	6,201.00	-4,128.22	2,072.78	2,072.78	2,072.78	0.00
REMUERACIONES POR HORAS EXTRAORDINARIAS	6,201.00	-4,128.22	2,072.78	2,072.78	2,072.78	0.00
GASTO CORRIENTE	6,201.19	-5,761.50	439.69	439.69	439.69	0.00
REMUERACIONES POR HORAS EXTRAORDINARIAS	6,201.19	-5,761.50	439.69	439.69	439.69	0.00
GASTO CORRIENTE	0.00	19,756.40	19,756.40	19,756.40	19,756.40	0.00
REMUERACIONES POR HORAS EXTRAORDINARIAS	0.00	19,756.40	19,756.40	19,756.40	19,756.40	0.00
GASTO CORRIENTE	0.00	753.07	753.07	753.07	753.07	0.00

007192



H. AYUNTAMIENTO MUNICIPAL DE CHILAPA DE ALVAREZ, GRO.  
 SECRETARÍA DE FINANZAS MUNICIPALES  
 CONSOLIDADO  
**ESTADO ANALÍTICO DEL EJERCICIO DEL PRESUPUESTO DE EGRESOS**  
 Clasificación por Objeto del Gasto (Capítulo, Concepto, Partida Genérica y Partida Específica)  
 DEL 1 DE ENERO AL 31 DE DICIEMBRE DEL 2023

Formato IP-9

Capítulo Concepto Partida Genérica Partida Específica	Egresos				Subejercicio
	Aprobado	Ampliaciones/ (Reducciones)	Modificado	Devengado	
REMUNERACIONES POR HORAS EXTRAORDINARIAS	0.00	753.07	753.07	753.07	753.07
GASTO CORRIENTE	5,800.33	0.00	5,800.33	5,800.33	5,800.33
REMUNERACIONES POR HORAS EXTRAORDINARIAS	5,800.33	0.00	5,800.33	5,800.33	5,800.33
GASTO CORRIENTE	5,800.33	-478.66	5,321.47	5,321.47	5,321.47
REMUNERACIONES POR HORAS EXTRAORDINARIAS	5,800.33	-478.66	5,321.47	5,321.47	5,321.47
GASTO CORRIENTE	5,800.33	-13.73	5,786.60	5,786.60	5,786.60
REMUNERACIONES POR HORAS EXTRAORDINARIAS	5,800.33	-13.73	5,786.60	5,786.60	5,786.60
GASTO CORRIENTE	5,800.33	-2,423.93	3,376.40	3,376.40	3,376.40
REMUNERACIONES POR HORAS EXTRAORDINARIAS	5,800.33	-2,423.93	3,376.40	3,376.40	3,376.40
SEGURIDAD PUBLICA	112,358.15	51,506.46	163,864.61	163,864.61	163,864.61
REMUNERACIONES POR HORAS EXTRAORDINARIAS	112,358.15	51,506.46	163,864.61	163,864.61	163,864.61
SEGURIDAD PUBLICA	112,358.15	51,506.45	163,864.60	163,864.60	163,864.60
REMUNERACIONES POR HORAS EXTRAORDINARIAS	112,358.15	51,506.45	163,864.60	163,864.60	163,864.60
SEGURIDAD PUBLICA	7,500.52	3,743.77	11,244.29	11,244.29	11,244.29
REMUNERACIONES POR HORAS EXTRAORDINARIAS	7,500.52	3,743.77	11,244.29	11,244.29	11,244.29
xxx CUENTA FALTANTE xxx	350,840.60	140,463.09	491,303.69	491,303.69	491,303.69
REMUNERACIONES POR HORAS EXTRAORDINARIAS	350,840.60	140,463.09	491,303.69	491,303.69	491,303.69
SEGURIDAD PUBLICA	350,840.60	140,463.09	491,303.69	491,303.69	491,303.69
REMUNERACIONES POR HORAS EXTRAORDINARIAS	350,840.60	140,463.09	491,303.69	491,303.69	491,303.69
SEGURIDAD PUBLICA	823,841.42	339,560.31	1,169,401.73	1,169,401.73	1,169,401.73
REMUNERACIONES POR HORAS EXTRAORDINARIAS	823,841.42	339,560.31	1,169,401.73	1,169,401.73	1,169,401.73
SEGURIDAD PUBLICA	39,550.30	98,310.60	137,860.90	137,860.90	137,860.90
REMUNERACIONES POR HORAS EXTRAORDINARIAS	39,550.30	98,310.60	137,860.90	137,860.90	137,860.90
SEGURIDAD PUBLICA	59,100.70	158,350.01	217,450.71	217,450.71	217,450.71
REMUNERACIONES POR HORAS EXTRAORDINARIAS	59,100.70	158,350.01	217,450.71	217,450.71	217,450.71
SEGURIDAD PUBLICA	5,800.16	-322.13	5,478.03	5,478.03	5,478.03
REMUNERACIONES POR HORAS EXTRAORDINARIAS	5,800.16	-322.13	5,478.03	5,478.03	5,478.03
SEGURIDAD PUBLICA	5,900.78	-30.96	5,869.82	5,869.82	5,869.82
REMUNERACIONES POR HORAS EXTRAORDINARIAS	5,900.78	-30.96	5,869.82	5,869.82	5,869.82
SEGURIDAD PUBLICA	47,514.83	8,683.98	56,198.81	56,198.81	56,198.81
REMUNERACIONES POR HORAS EXTRAORDINARIAS	47,514.83	8,683.98	56,198.81	56,198.81	56,198.81
GASTO CORRIENTE	6,796.03	-5,925.16	872.87	872.87	872.87
REMUNERACIONES POR HORAS EXTRAORDINARIAS	6,796.03	-5,925.16	872.87	872.87	872.87
GASTO CORRIENTE	6,796.03	-5,844.71	953.32	953.32	953.32
REMUNERACIONES POR HORAS EXTRAORDINARIAS	6,796.03	-5,844.71	953.32	953.32	953.32
GASTO CORRIENTE	6,796.03	-6,017.21	780.82	780.82	780.82
REMUNERACIONES POR HORAS EXTRAORDINARIAS	6,796.03	-6,017.21	780.82	780.82	780.82
GASTO CORRIENTE	6,796.03	-6,053.96	744.07	744.07	744.07
REMUNERACIONES POR HORAS EXTRAORDINARIAS	6,796.03	-6,053.96	744.07	744.07	744.07
GASTO CORRIENTE	4,570.09	0.00	4,570.09	4,570.09	4,570.09
REMUNERACIONES POR HORAS EXTRAORDINARIAS	4,570.09	0.00	4,570.09	4,570.09	4,570.09
GASTO CORRIENTE	4,500.08	31,246.76	35,746.84	35,746.84	35,746.84
REMUNERACIONES POR HORAS EXTRAORDINARIAS	4,500.08	31,246.76	35,746.84	35,746.84	35,746.84
GASTO CORRIENTE	4,500.01	0.00	4,500.01	4,500.01	4,500.01
REMUNERACIONES POR HORAS EXTRAORDINARIAS	4,500.01	0.00	4,500.01	4,500.01	4,500.01

007193





H. AYUNTAMIENTO MUNICIPAL DE CHILAPA DE ALVAREZ, GRO.  
SECRETARIA DE FINANZAS MUNICIPAL  
CONSOLIDADO



ESTADO ANALITICO DEL EJERCICIO DEL PRESUPUESTO DE EGRESOS  
Clasificación por Objeto del Gasto (Capítulo, Concepto, Partida Genérica y Partida Específica)  
DEL 1 DE ENERO AL 31 DE DICIEMBRE DEL 2023

Capítulo Concepto Partida Genérica Partida Específica	Egresos				Subejercicio	
	Aprobado	Ampliaciones/ (Reducciones)	Modificado	Devengado		Pagado
REMUNERACIONES POR HORAS EXTRAORDINARIAS	4,500.01	0.00	4,500.01	4,500.01	4,500.01	0.00
GASTO CORRIENTE	500.00	7,996.67	8,496.67	8,496.67	8,496.67	0.00
REMUNERACIONES POR HORAS EXTRAORDINARIAS	500.00	7,996.67	8,496.67	8,496.67	8,496.67	0.00
GASTO CORRIENTE	0.00	141.16	141.16	141.16	141.16	0.00
REMUNERACIONES POR HORAS EXTRAORDINARIAS	0.00	141.16	141.16	141.16	141.16	0.00
GASTO CORRIENTE	0.00	501.84	501.84	501.84	501.84	0.00
REMUNERACIONES POR HORAS EXTRAORDINARIAS	0.00	501.84	501.84	501.84	501.84	0.00
GASTO CORRIENTE	3,070.50	-2,654.68	415.82	415.82	415.82	0.00
REMUNERACIONES POR HORAS EXTRAORDINARIAS	3,070.50	-2,654.68	415.82	415.82	415.82	0.00
GASTO CORRIENTE	7,308.90	-7,308.90	0.00	0.00	0.00	0.00
REMUNERACIONES POR HORAS EXTRAORDINARIAS	7,308.90	-7,308.90	0.00	0.00	0.00	0.00
GASTO CORRIENTE	150,000.00	-114,103.00	35,897.00	35,897.00	35,897.00	0.00
REMUNERACIONES POR HORAS EXTRAORDINARIAS	150,000.00	-114,103.00	35,897.00	35,897.00	35,897.00	0.00
GASTO CORRIENTE	0.00	13,466.20	13,466.20	13,466.20	13,466.20	0.00
REMUNERACIONES POR HORAS EXTRAORDINARIAS	0.00	13,466.20	13,466.20	13,466.20	13,466.20	0.00
GASTO CORRIENTE	50,000.00	-46,720.10	3,279.90	3,279.90	3,279.90	0.00
REMUNERACIONES POR HORAS EXTRAORDINARIAS	50,000.00	-46,720.10	3,279.90	3,279.90	3,279.90	0.00
GASTO CORRIENTE	50,000.00	-49,613.35	386.65	386.65	386.65	0.00
REMUNERACIONES POR HORAS EXTRAORDINARIAS	50,000.00	-49,613.35	386.65	386.65	386.65	0.00
GASTO CORRIENTE	50,000.00	-39,235.40	10,764.60	10,764.60	10,764.60	0.00
REMUNERACIONES POR HORAS EXTRAORDINARIAS	50,000.00	-39,235.40	10,764.60	10,764.60	10,764.60	0.00
GASTO CORRIENTE	50,000.00	-48,462.20	1,537.80	1,537.80	1,537.80	0.00
REMUNERACIONES POR HORAS EXTRAORDINARIAS	50,000.00	-48,462.20	1,537.80	1,537.80	1,537.80	0.00
GASTO CORRIENTE	0.00	613.06	613.06	613.06	613.06	0.00
REMUNERACIONES POR HORAS EXTRAORDINARIAS	0.00	613.06	613.06	613.06	613.06	0.00
GASTO CORRIENTE	65,000.00	-64,372.88	627.12	627.12	627.12	0.00
REMUNERACIONES POR HORAS EXTRAORDINARIAS	65,000.00	-64,372.88	627.12	627.12	627.12	0.00
GASTO CORRIENTE	50,000.00	-49,617.28	382.72	382.72	382.72	0.00
REMUNERACIONES POR HORAS EXTRAORDINARIAS	50,000.00	-49,617.28	382.72	382.72	382.72	0.00
GASTO CORRIENTE	110,000.00	-6,103.47	103,896.53	103,896.53	103,896.53	0.00
REMUNERACIONES POR HORAS EXTRAORDINARIAS	110,000.00	-6,103.47	103,896.53	103,896.53	103,896.53	0.00
GASTO CORRIENTE	12,000.00	4,915.20	16,915.20	16,915.20	16,915.20	0.00
REMUNERACIONES POR HORAS EXTRAORDINARIAS	12,000.00	4,915.20	16,915.20	16,915.20	16,915.20	0.00
GASTO CORRIENTE	15,000.00	-12,603.55	2,396.45	2,396.45	2,396.45	0.00
REMUNERACIONES POR HORAS EXTRAORDINARIAS	15,000.00	-12,603.55	2,396.45	2,396.45	2,396.45	0.00
GASTO CORRIENTE	15,000.00	-11,673.97	3,126.03	3,126.03	3,126.03	0.00
REMUNERACIONES POR HORAS EXTRAORDINARIAS	15,000.00	-11,673.97	3,126.03	3,126.03	3,126.03	0.00
GASTO CORRIENTE	15,000.00	-14,404.41	595.59	595.59	595.59	0.00
REMUNERACIONES POR HORAS EXTRAORDINARIAS	15,000.00	-14,404.41	595.59	595.59	595.59	0.00
GASTO CORRIENTE	50,000.00	-568.16	49,431.84	49,431.84	49,431.84	0.00
REMUNERACIONES POR HORAS EXTRAORDINARIAS	50,000.00	-568.16	49,431.84	49,431.84	49,431.84	0.00
GASTO CORRIENTE	50,000.00	0.00	50,000.00	50,000.00	50,000.00	0.00
REMUNERACIONES POR HORAS EXTRAORDINARIAS	50,000.00	0.00	50,000.00	50,000.00	50,000.00	0.00
GASTO CORRIENTE	50,000.00	-25,146.66	24,853.34	24,853.34	24,853.34	0.00
REMUNERACIONES POR HORAS EXTRAORDINARIAS	50,000.00	-25,146.66	24,853.34	24,853.34	24,853.34	0.00

007194





H. AYUNTAMIENTO MUNICIPAL DE CHILAPA DE ALVAREZ, GRO.  
SECRETARÍA DE FINANZAS MUNICIPALES  
CONSOLIDADO



ESTADO ANALÍTICO DEL EJERCICIO DEL PRESUPUESTO DE EGRESOS  
Clasificación por Objeto del Gasto (Capítulo, Concepto, Partida Genérica y Partida Específica)  
DEL 1 DE ENERO AL 31 DE DICIEMBRE DEL 2023

Capítulo Concepto Partida Genérica Partida Específica	Egresos				Subejercicio
	Aprobado	Ampliaciones/ (Reducciones)	Modificado	Devengado	
REMUNERACIONES POR HORAS EXTRAORDINARIAS	50,000.00	-25,146.66	24,853.34	24,853.34	0.00
GASTO CORRIENTE	50,000.00	-38,397.19	11,002.81	11,002.81	0.00
REMUNERACIONES POR HORAS EXTRAORDINARIAS	50,000.00	-38,997.19	11,002.81	11,002.81	0.00
GASTO CORRIENTE	8,000.00	-7,059.26	940.74	940.74	0.00
REMUNERACIONES POR HORAS EXTRAORDINARIAS	8,000.00	-7,059.26	940.74	940.74	0.00
GASTO CORRIENTE	0.00	168.91	168.91	168.91	0.00
REMUNERACIONES POR HORAS EXTRAORDINARIAS	0.00	168.91	168.91	168.91	0.00
GASTO CORRIENTE	48,939.87	-44,484.49	4,455.38	4,455.38	0.00
REMUNERACIONES POR HORAS EXTRAORDINARIAS	48,939.87	-44,484.49	4,455.38	4,455.38	0.00
GASTO CORRIENTE	3,000.00	-1,514.88	1,485.12	1,485.12	0.00
REMUNERACIONES POR HORAS EXTRAORDINARIAS	3,000.00	-1,514.88	1,485.12	1,485.12	0.00
COMPENSACIONES.	35,134,640.72	-8,681,275.25	26,453,365.47	26,453,365.47	0.00
Acreditación por titulación en la docencia	0.00	0.00	0.00	0.00	0.00
Acreditación al personal docente por años de licenciatura	0.00	0.00	0.00	0.00	0.00
Compensaciones por servicios especiales	0.00	0.00	0.00	0.00	0.00
Compensaciones por servicios eventuales	35,134,640.72	-8,681,275.25	26,453,365.47	26,453,365.47	0.00
GASTO CORRIENTE	1,228,165.64	-761,274.32	466,891.32	466,891.32	0.00
COMPENSACIONES POR SERVICIOS EVENTUALES	1,228,165.64	-761,274.32	466,891.32	466,891.32	0.00
GASTO CORRIENTE	800,000.00	-241,573.47	558,426.53	558,426.53	0.00
COMPENSACIONES POR SERVICIOS EVENTUALES	800,000.00	-241,573.47	558,426.53	558,426.53	0.00
GASTO CORRIENTE	900,800.14	-330,099.96	570,700.18	570,700.18	0.00
COMPENSACIONES POR SERVICIOS EVENTUALES	900,800.14	-330,099.96	570,700.18	570,700.18	0.00
GASTO CORRIENTE	100,700.11	-48,732.98	51,967.13	51,967.13	0.00
COMPENSACIONES POR SERVICIOS EVENTUALES	100,700.11	-48,732.98	51,967.13	51,967.13	0.00
GASTO CORRIENTE	400,101.22	-123,097.15	277,004.07	277,004.07	0.00
COMPENSACIONES POR SERVICIOS EVENTUALES	400,101.22	-123,097.15	277,004.07	277,004.07	0.00
GASTO CORRIENTE	350,400.11	-73,396.04	277,004.07	277,004.07	0.00
COMPENSACIONES POR SERVICIOS EVENTUALES	350,400.11	-73,396.04	277,004.07	277,004.07	0.00
GASTO CORRIENTE	400,000.00	-118,598.33	281,401.67	281,401.67	0.00
COMPENSACIONES POR SERVICIOS EVENTUALES	400,000.00	-118,598.33	281,401.67	281,401.67	0.00
GASTO CORRIENTE	300,487.00	-23,482.93	277,004.07	277,004.07	0.00
COMPENSACIONES POR SERVICIOS EVENTUALES	300,487.00	-23,482.93	277,004.07	277,004.07	0.00
GASTO CORRIENTE	300,487.00	-26,940.84	273,546.16	273,546.16	0.00
COMPENSACIONES POR SERVICIOS EVENTUALES	300,487.00	-26,940.84	273,546.16	273,546.16	0.00
GASTO CORRIENTE	301,589.22	-12,965.70	288,605.52	288,605.52	0.00
COMPENSACIONES POR SERVICIOS EVENTUALES	301,589.22	-12,965.70	288,605.52	288,605.52	0.00
GASTO CORRIENTE	300,487.00	-35,084.38	265,402.62	265,402.62	0.00
COMPENSACIONES POR SERVICIOS EVENTUALES	300,487.00	-35,084.38	265,402.62	265,402.62	0.00
GASTO CORRIENTE	350,147.33	-96,346.16	253,801.17	253,801.17	0.00
COMPENSACIONES POR SERVICIOS EVENTUALES	350,147.33	-96,346.16	253,801.17	253,801.17	0.00
GASTO CORRIENTE	350,147.33	-73,143.26	277,004.07	277,004.07	0.00
COMPENSACIONES POR SERVICIOS EVENTUALES	350,147.33	-73,143.26	277,004.07	277,004.07	0.00
GASTO CORRIENTE	350,147.33	-61,541.81	288,605.52	288,605.52	0.00
COMPENSACIONES POR SERVICIOS EVENTUALES	350,147.33	-61,541.81	288,605.52	288,605.52	0.00

007195





H. AYUNTAMIENTO MUNICIPAL DE CHILAPA DE ALVAREZ, GRO.  
SECRETARIA DE FINANZAS MUNICIPALES  
CONSOLIDADO



ESTADO ANALÍTICO DEL EJERCICIO DEL PRESUPUESTO DE EGRESOS  
Clasificación por Objeto del Gasto (Capítulo, Concepto, Partida Genérica y Partida Específica)  
DEL 1 DE ENERO AL 31 DE DICIEMBRE DEL 2023

Capítulo Concepto Partida Genérica Partida Específica	Egresos				Subejercicio	
	Aprobado	Ampliaciones/ (Reducciones)	Modificado	Devengado		Pagado
GASTO CORRIENTE	350,198.00	-73,193.93	277,004.07	277,004.07	277,004.07	0.00
COMPENSACIONES POR SERVICIOS EVENTUALES	350,198.00	-73,193.93	277,004.07	277,004.07	277,004.07	0.00
GASTO CORRIENTE	325,341.00	-48,821.38	276,519.62	276,519.62	276,519.62	0.00
COMPENSACIONES POR SERVICIOS EVENTUALES	325,341.00	-48,821.38	276,519.62	276,519.62	276,519.62	0.00
GASTO CORRIENTE	499,187.11	-352,480.32	146,706.79	146,706.79	146,706.79	0.00
COMPENSACIONES POR SERVICIOS EVENTUALES	499,187.11	-352,480.32	146,706.79	146,706.79	146,706.79	0.00
GASTO CORRIENTE	80,796.01	7,068.50	87,864.51	87,864.51	87,864.51	0.00
COMPENSACIONES POR SERVICIOS EVENTUALES	80,796.01	7,068.50	87,864.51	87,864.51	87,864.51	0.00
GASTO CORRIENTE	359,159.00	-266,668.24	92,490.76	92,490.76	92,490.76	0.00
COMPENSACIONES POR SERVICIOS EVENTUALES	359,159.00	-266,668.24	92,490.76	92,490.76	92,490.76	0.00
GASTO CORRIENTE	41,100.33	9,335.59	50,435.92	50,435.92	50,435.92	0.00
COMPENSACIONES POR SERVICIOS EVENTUALES	41,100.33	9,335.59	50,435.92	50,435.92	50,435.92	0.00
GASTO CORRIENTE	1,214,951.00	-775,432.69	439,518.31	439,518.31	439,518.31	0.00
COMPENSACIONES POR SERVICIOS EVENTUALES	1,214,951.00	-775,432.69	439,518.31	439,518.31	439,518.31	0.00
GASTO CORRIENTE	300,500.00	-53,847.94	246,652.06	246,652.06	246,652.06	0.00
COMPENSACIONES POR SERVICIOS EVENTUALES	300,500.00	-53,847.94	246,652.06	246,652.06	246,652.06	0.00
GASTO CORRIENTE	120,000.00	-1,743.79	118,256.21	118,256.21	118,256.21	0.00
COMPENSACIONES POR SERVICIOS EVENTUALES	120,000.00	-1,743.79	118,256.21	118,256.21	118,256.21	0.00
GASTO CORRIENTE	120,000.00	-37,077.30	82,922.70	82,922.70	82,922.70	0.00
COMPENSACIONES POR SERVICIOS EVENTUALES	120,000.00	-37,077.30	82,922.70	82,922.70	82,922.70	0.00
GASTO CORRIENTE	170,200.44	-144,666.35	25,534.09	25,534.09	25,534.09	0.00
COMPENSACIONES POR SERVICIOS EVENTUALES	170,200.44	-144,666.35	25,534.09	25,534.09	25,534.09	0.00
GASTO CORRIENTE	30,471.22	-25,310.85	5,160.37	5,160.37	5,160.37	0.00
COMPENSACIONES POR SERVICIOS EVENTUALES	30,471.22	-25,310.85	5,160.37	5,160.37	5,160.37	0.00
GASTO CORRIENTE	300,500.00	-20,356.35	280,143.65	280,143.65	280,143.65	0.00
COMPENSACIONES POR SERVICIOS EVENTUALES	300,500.00	-20,356.35	280,143.65	280,143.65	280,143.65	0.00
GASTO CORRIENTE	300,500.00	-174,411.25	126,088.75	126,088.75	126,088.75	0.00
COMPENSACIONES POR SERVICIOS EVENTUALES	300,500.00	-174,411.25	126,088.75	126,088.75	126,088.75	0.00
GASTO CORRIENTE	300,500.00	-282,208.56	18,291.44	18,291.44	18,291.44	0.00
COMPENSACIONES POR SERVICIOS EVENTUALES	300,500.00	-282,208.56	18,291.44	18,291.44	18,291.44	0.00
GASTO CORRIENTE	300,500.00	-282,208.58	18,291.42	18,291.42	18,291.42	0.00
COMPENSACIONES POR SERVICIOS EVENTUALES	300,500.00	-282,208.58	18,291.42	18,291.42	18,291.42	0.00
GASTO CORRIENTE	200,415.33	-7,001.75	193,413.58	193,413.58	193,413.58	0.00
COMPENSACIONES POR SERVICIOS EVENTUALES	200,415.33	-7,001.75	193,413.58	193,413.58	193,413.58	0.00
GASTO CORRIENTE	200,415.33	0.00	200,415.33	200,415.33	200,415.33	0.00
COMPENSACIONES POR SERVICIOS EVENTUALES	200,415.33	0.00	200,415.33	200,415.33	200,415.33	0.00
GASTO CORRIENTE	200,415.33	-18,671.79	181,743.54	181,743.54	181,743.54	0.00
COMPENSACIONES POR SERVICIOS EVENTUALES	200,415.33	-18,671.79	181,743.54	181,743.54	181,743.54	0.00
GASTO CORRIENTE	200,415.33	-1,455.08	198,960.25	198,960.25	198,960.25	0.00
COMPENSACIONES POR SERVICIOS EVENTUALES	200,415.33	-1,455.08	198,960.25	198,960.25	198,960.25	0.00
GASTO CORRIENTE	400,582.33	-194,775.21	205,807.12	205,807.12	205,807.12	0.00
COMPENSACIONES POR SERVICIOS EVENTUALES	400,582.33	-194,775.21	205,807.12	205,807.12	205,807.12	0.00
GASTO CORRIENTE	400,582.33	-186,794.73	213,787.60	213,787.60	213,787.60	0.00
COMPENSACIONES POR SERVICIOS EVENTUALES	400,582.33	-186,794.73	213,787.60	213,787.60	213,787.60	0.00

007196





**ESTADO ANALÍTICO DEL EJERCICIO DEL PRESUPUESTO DE EGRESOS**  
 Clasificación por Objeto del Gasto (Capítulo, Concepto, Partida Genérica y Partida Específica)  
 DEL 1 DE ENERO AL 31 DE DICIEMBRE DEL 2023

Capítulo Concepto Partida Genérica Partida Específica	Egresos				Subejercicio
	Aprobado	Ampliaciones/ (Reducciones)	Modificado	Devengado	
GASTO CORRIENTE	150,478.22	-150,478.22	0.00	0.00	0.00
COMPENSACIONES POR SERVICIOS EVENTUALES	150,478.22	-150,478.22	0.00	0.00	0.00
GASTO CORRIENTE	200,478.11	-6,451.66	194,026.45	194,026.45	194,026.45
COMPENSACIONES POR SERVICIOS EVENTUALES	200,478.11	-6,451.66	194,026.45	194,026.45	194,026.45
GASTO CORRIENTE	200,478.11	-171,692.67	28,785.44	28,785.44	28,785.44
COMPENSACIONES POR SERVICIOS EVENTUALES	200,478.11	-171,692.67	28,785.44	28,785.44	28,785.44
GASTO CORRIENTE	100,000.00	-7,476.55	92,523.45	92,523.45	92,523.45
COMPENSACIONES POR SERVICIOS EVENTUALES	100,000.00	-7,476.55	92,523.45	92,523.45	92,523.45
GASTO CORRIENTE	100,000.00	-45,904.93	54,095.07	54,095.07	54,095.07
COMPENSACIONES POR SERVICIOS EVENTUALES	100,000.00	-45,904.93	54,095.07	54,095.07	54,095.07
GASTO CORRIENTE	100,000.00	-88,037.26	11,962.74	11,962.74	11,962.74
COMPENSACIONES POR SERVICIOS EVENTUALES	100,000.00	-88,037.26	11,962.74	11,962.74	11,962.74
GASTO CORRIENTE	190,888.33	-71,339.72	119,548.61	119,548.61	119,548.61
COMPENSACIONES POR SERVICIOS EVENTUALES	190,888.33	-71,339.72	119,548.61	119,548.61	119,548.61
GASTO CORRIENTE	190,888.33	-131,636.23	59,252.10	59,252.10	59,252.10
COMPENSACIONES POR SERVICIOS EVENTUALES	190,888.33	-131,636.23	59,252.10	59,252.10	59,252.10
GASTO CORRIENTE	40,777.11	-7,289.85	33,487.26	33,487.26	33,487.26
COMPENSACIONES POR SERVICIOS EVENTUALES	40,777.11	-7,289.85	33,487.26	33,487.26	33,487.26
GASTO CORRIENTE	40,777.11	-6,471.66	34,305.45	34,305.45	34,305.45
COMPENSACIONES POR SERVICIOS EVENTUALES	40,777.11	-6,471.66	34,305.45	34,305.45	34,305.45
GASTO CORRIENTE	40,777.11	-8,505.45	32,271.66	32,271.66	32,271.66
COMPENSACIONES POR SERVICIOS EVENTUALES	40,777.11	-8,505.45	32,271.66	32,271.66	32,271.66
GASTO CORRIENTE	40,777.11	-36,863.11	3,914.00	3,914.00	3,914.00
COMPENSACIONES POR SERVICIOS EVENTUALES	40,777.11	-36,863.11	3,914.00	3,914.00	3,914.00
GASTO CORRIENTE	50,100.00	97,541.92	147,641.92	147,641.92	147,641.92
COMPENSACIONES POR SERVICIOS EVENTUALES	50,100.00	97,541.92	147,641.92	147,641.92	147,641.92
GASTO CORRIENTE	50,100.00	0.00	50,100.00	50,100.00	50,100.00
COMPENSACIONES POR SERVICIOS EVENTUALES	50,100.00	0.00	50,100.00	50,100.00	50,100.00
GASTO CORRIENTE	50,100.00	0.00	50,100.00	50,100.00	50,100.00
COMPENSACIONES POR SERVICIOS EVENTUALES	50,100.00	0.00	50,100.00	50,100.00	50,100.00
GASTO CORRIENTE	350,999.88	-195,965.04	155,034.84	155,034.84	155,034.84
COMPENSACIONES POR SERVICIOS EVENTUALES	350,999.88	-195,965.04	155,034.84	155,034.84	155,034.84
GASTO CORRIENTE	350,999.88	-188,016.68	162,983.20	162,983.20	162,983.20
COMPENSACIONES POR SERVICIOS EVENTUALES	350,999.88	-188,016.68	162,983.20	162,983.20	162,983.20
GASTO CORRIENTE	350,999.88	-322,656.46	28,343.40	28,343.40	28,343.40
COMPENSACIONES POR SERVICIOS EVENTUALES	350,999.88	-322,656.46	28,343.40	28,343.40	28,343.40
GASTO CORRIENTE	400,444.33	-351,276.31	49,168.02	49,168.02	49,168.02
COMPENSACIONES POR SERVICIOS EVENTUALES	400,444.33	-351,276.31	49,168.02	49,168.02	49,168.02
GASTO CORRIENTE	100,400.22	-83,624.19	16,776.03	16,776.03	16,776.03
COMPENSACIONES POR SERVICIOS EVENTUALES	100,400.22	-83,624.19	16,776.03	16,776.03	16,776.03
GASTO CORRIENTE	200,123.33	-192,974.68	7,148.65	7,148.65	7,148.65
COMPENSACIONES POR SERVICIOS EVENTUALES	200,123.33	-192,974.68	7,148.65	7,148.65	7,148.65
GASTO CORRIENTE	200,123.33	-193,834.14	6,289.19	6,289.19	6,289.19
COMPENSACIONES POR SERVICIOS EVENTUALES	200,123.33	-193,834.14	6,289.19	6,289.19	6,289.19





H. AYUNTAMIENTO MUNICIPAL DE CHILAPA DE ALVAREZ, GRO.  
SECRETARIA DE FINANZAS MUNICIPALES  
CONSOLIDADO



ESTADO ANALITICO DEL EJERCICIO DEL PRESUPUESTO DE EGRESOS  
Clasificación por Objeto del Gasto (Capítulo, Concepto, Partida Genérica y Partida Específica)  
DEL 1 DE ENERO AL 31 DE DICIEMBRE DEL 2023

Capítulo Concepto Partida Genérica Partida Especifica	Egresos				Subejercicio	
	Aprobado	Ampliaciones/ (Reducciones)	Modificado	Devengado		Pagado
GASTO CORRIENTE	200,123.33	156,011.57	356,134.90	356,134.90	356,134.90	0.00
COMPENSACIONES POR SERVICIOS EVENTUALES	200,123.33	156,011.57	356,134.90	356,134.90	356,134.90	0.00
GASTO CORRIENTE	200,123.33	0.00	200,123.33	200,123.33	200,123.33	0.00
COMPENSACIONES POR SERVICIOS EVENTUALES	200,123.33	0.00	200,123.33	200,123.33	200,123.33	0.00
GASTO CORRIENTE	200,123.33	0.00	200,123.33	200,123.33	200,123.33	0.00
COMPENSACIONES POR SERVICIOS EVENTUALES	200,123.33	0.00	200,123.33	200,123.33	200,123.33	0.00
GASTO CORRIENTE	200,123.33	-4,644.53	195,478.80	195,478.80	195,478.80	0.00
COMPENSACIONES POR SERVICIOS EVENTUALES	200,123.33	-4,644.53	195,478.80	195,478.80	195,478.80	0.00
GASTO CORRIENTE	200,123.33	-92,998.16	107,125.17	107,125.17	107,125.17	0.00
COMPENSACIONES POR SERVICIOS EVENTUALES	200,123.33	-92,998.16	107,125.17	107,125.17	107,125.17	0.00
GASTO CORRIENTE	200,123.33	-161,431.41	38,691.92	38,691.92	38,691.92	0.00
COMPENSACIONES POR SERVICIOS EVENTUALES	200,123.33	-161,431.41	38,691.92	38,691.92	38,691.92	0.00
GASTO CORRIENTE	80,471.48	-23.99	80,447.49	80,447.49	80,447.49	0.00
COMPENSACIONES POR SERVICIOS EVENTUALES	80,471.48	-23.99	80,447.49	80,447.49	80,447.49	0.00
GASTO CORRIENTE	80,471.48	-35,306.43	45,163.05	45,163.05	45,163.05	0.00
COMPENSACIONES POR SERVICIOS EVENTUALES	80,471.48	-35,306.43	45,163.05	45,163.05	45,163.05	0.00
GASTO CORRIENTE	80,471.48	-66,287.55	14,183.93	14,183.93	14,183.93	0.00
COMPENSACIONES POR SERVICIOS EVENTUALES	80,471.48	-66,287.55	14,183.93	14,183.93	14,183.93	0.00
GASTO CORRIENTE	80,471.48	-72,899.52	7,571.96	7,571.96	7,571.96	0.00
COMPENSACIONES POR SERVICIOS EVENTUALES	80,471.48	-72,899.52	7,571.96	7,571.96	7,571.96	0.00
GASTO CORRIENTE	450,711.36	0.00	450,711.36	450,711.36	450,711.36	0.00
COMPENSACIONES POR SERVICIOS EVENTUALES	450,711.36	0.00	450,711.36	450,711.36	450,711.36	0.00
GASTO CORRIENTE	450,711.36	-47,092.67	403,628.69	403,628.69	403,628.69	0.00
COMPENSACIONES POR SERVICIOS EVENTUALES	450,711.36	-47,092.67	403,628.69	403,628.69	403,628.69	0.00
GASTO CORRIENTE	450,711.36	-93,891.53	356,819.83	356,819.83	356,819.83	0.00
COMPENSACIONES POR SERVICIOS EVENTUALES	450,711.36	-93,891.53	356,819.83	356,819.83	356,819.83	0.00
GASTO CORRIENTE	90,788.50	-6,216.87	84,571.63	84,571.63	84,571.63	0.00
COMPENSACIONES POR SERVICIOS EVENTUALES	90,788.50	-6,216.87	84,571.63	84,571.63	84,571.63	0.00
GASTO CORRIENTE	90,788.50	-6,766.57	84,021.93	84,021.93	84,021.93	0.00
COMPENSACIONES POR SERVICIOS EVENTUALES	90,788.50	-6,766.57	84,021.93	84,021.93	84,021.93	0.00
GASTO CORRIENTE	90,788.50	-53,090.77	37,697.73	37,697.73	37,697.73	0.00
COMPENSACIONES POR SERVICIOS EVENTUALES	90,788.50	-53,090.77	37,697.73	37,697.73	37,697.73	0.00
GASTO CORRIENTE	90,788.50	-72,172.96	18,615.54	18,615.54	18,615.54	0.00
COMPENSACIONES POR SERVICIOS EVENTUALES	90,788.50	-72,172.96	18,615.54	18,615.54	18,615.54	0.00
GASTO CORRIENTE	90,788.50	-37,521.69	53,266.81	53,266.81	53,266.81	0.00
COMPENSACIONES POR SERVICIOS EVENTUALES	90,788.50	-37,521.69	53,266.81	53,266.81	53,266.81	0.00
GASTO CORRIENTE	90,788.50	-61,813.61	28,974.89	28,974.89	28,974.89	0.00
COMPENSACIONES POR SERVICIOS EVENTUALES	90,788.50	-61,813.61	28,974.89	28,974.89	28,974.89	0.00
GASTO CORRIENTE	90,788.50	-86,163.64	4,624.86	4,624.86	4,624.86	0.00
COMPENSACIONES POR SERVICIOS EVENTUALES	90,788.50	-86,163.64	4,624.86	4,624.86	4,624.86	0.00
GASTO CORRIENTE	81,087.12	-1,244.10	79,843.02	79,843.02	79,843.02	0.00
COMPENSACIONES POR SERVICIOS EVENTUALES	81,087.12	-1,244.10	79,843.02	79,843.02	79,843.02	0.00
GASTO CORRIENTE	81,087.12	-388.34	80,698.78	80,698.78	80,698.78	0.00
COMPENSACIONES POR SERVICIOS EVENTUALES	81,087.12	-388.34	80,698.78	80,698.78	80,698.78	0.00

007198





H. AYUNTAMIENTO MUNICIPAL DE CHILAPA DE ALVAREZ, GRO.  
SECRETARÍA DE FINANZAS MUNICIPALES  
CONSOLIDADO



ESTADO ANALÍTICO DEL EJERCICIO DEL PRESUPUESTO DE EGRESOS  
Clasificación por Objeto del Gasto (Capítulo, Concepto, Partida Genérica y Partida Específica)  
DEL 1 DE ENERO AL 31 DE DICIEMBRE DEL 2023

Capítulo Concepto Partida Genérica Partida Específica	Egresos				Subejercicio	
	Aprobado	Ampliaciones/ (Reducciones)	Modificado	Devengado		Pagado
GASTO CORRIENTE	81,087.12	-1,791.98	79,295.14	79,295.14	79,295.14	0.00
COMPENSACIONES POR SERVICIOS EVENTUALES	81,087.12	-1,791.98	79,295.14	79,295.14	79,295.14	0.00
GASTO CORRIENTE	60,478.22	-11,796.04	48,682.18	48,682.18	48,682.18	0.00
COMPENSACIONES POR SERVICIOS EVENTUALES	60,478.22	-11,796.04	48,682.18	48,682.18	48,682.18	0.00
GASTO CORRIENTE	60,478.22	-26,330.69	34,147.53	34,147.53	34,147.53	0.00
COMPENSACIONES POR SERVICIOS EVENTUALES	60,478.22	-26,330.69	34,147.53	34,147.53	34,147.53	0.00
GASTO CORRIENTE	60,478.22	-55,576.25	4,901.97	4,901.97	4,901.97	0.00
COMPENSACIONES POR SERVICIOS EVENTUALES	60,478.22	-55,576.25	4,901.97	4,901.97	4,901.97	0.00
GASTO CORRIENTE	90,023.11	-39,746.85	50,276.26	50,276.26	50,276.26	0.00
COMPENSACIONES POR SERVICIOS EVENTUALES	90,023.11	-39,746.85	50,276.26	50,276.26	50,276.26	0.00
GASTO CORRIENTE	90,023.11	-40,930.25	9,092.86	9,092.86	9,092.86	0.00
COMPENSACIONES POR SERVICIOS EVENTUALES	90,023.11	-40,930.25	9,092.86	9,092.86	9,092.86	0.00
GASTO CORRIENTE	90,023.11	-46,596.27	3,426.84	3,426.84	3,426.84	0.00
COMPENSACIONES POR SERVICIOS EVENTUALES	90,023.11	-46,596.27	3,426.84	3,426.84	3,426.84	0.00
GASTO CORRIENTE	93,444.22	-6,959.23	86,484.99	86,484.99	86,484.99	0.00
COMPENSACIONES POR SERVICIOS EVENTUALES	93,444.22	-6,959.23	86,484.99	86,484.99	86,484.99	0.00
GASTO CORRIENTE	93,444.22	-40,058.97	53,385.25	53,385.25	53,385.25	0.00
COMPENSACIONES POR SERVICIOS EVENTUALES	93,444.22	-40,058.97	53,385.25	53,385.25	53,385.25	0.00
GASTO CORRIENTE	93,444.22	-46,757.06	6,687.16	6,687.16	6,687.16	0.00
COMPENSACIONES POR SERVICIOS EVENTUALES	93,444.22	-46,757.06	6,687.16	6,687.16	6,687.16	0.00
GASTO CORRIENTE	93,444.22	-80,137.11	13,307.11	13,307.11	13,307.11	0.00
COMPENSACIONES POR SERVICIOS EVENTUALES	93,444.22	-80,137.11	13,307.11	13,307.11	13,307.11	0.00
SEGURIDAD PÚBLICA	1,710,980.10	332,562.58	2,043,542.68	2,043,542.68	2,043,542.68	0.00
COMPENSACIONES POR SERVICIOS EVENTUALES	1,710,980.10	332,562.58	2,043,542.68	2,043,542.68	2,043,542.68	0.00
SEGURIDAD PÚBLICA	1,710,980.10	332,562.58	2,043,542.68	2,043,542.68	2,043,542.68	0.00
COMPENSACIONES POR SERVICIOS EVENTUALES	1,710,980.10	332,562.58	2,043,542.68	2,043,542.68	2,043,542.68	0.00
SEGURIDAD PÚBLICA	446,600.47	340,914.38	787,514.85	787,514.85	787,514.85	0.00
COMPENSACIONES POR SERVICIOS EVENTUALES	446,600.47	340,914.38	787,514.85	787,514.85	787,514.85	0.00
SEGURIDAD PÚBLICA	2,700.90	791.26	3,492.16	3,492.16	3,492.16	0.00
COMPENSACIONES POR SERVICIOS EVENTUALES	2,700.90	791.26	3,492.16	3,492.16	3,492.16	0.00
SEGURIDAD PÚBLICA	70,450.32	22,606.15	93,056.47	93,056.47	93,056.47	0.00
COMPENSACIONES POR SERVICIOS EVENTUALES	70,450.32	22,606.15	93,056.47	93,056.47	93,056.47	0.00
SEGURIDAD PÚBLICA	1,550,960.80	406,697.04	1,957,657.84	1,957,657.84	1,957,657.84	0.00
COMPENSACIONES POR SERVICIOS EVENTUALES	1,550,960.80	406,697.04	1,957,657.84	1,957,657.84	1,957,657.84	0.00
SEGURIDAD PÚBLICA	545,680.00	139,671.99	685,351.99	685,351.99	685,351.99	0.00
COMPENSACIONES POR SERVICIOS EVENTUALES	545,680.00	139,671.99	685,351.99	685,351.99	685,351.99	0.00
SEGURIDAD PÚBLICA	389,640.10	85,872.92	475,513.02	475,513.02	475,513.02	0.00
COMPENSACIONES POR SERVICIOS EVENTUALES	389,640.10	85,872.92	475,513.02	475,513.02	475,513.02	0.00
SEGURIDAD PÚBLICA	231,200.00	47,466.28	278,666.28	278,666.28	278,666.28	0.00
COMPENSACIONES POR SERVICIOS EVENTUALES	231,200.00	47,466.28	278,666.28	278,666.28	278,666.28	0.00
SEGURIDAD PÚBLICA	680,000.00	168,509.25	848,509.25	848,509.25	848,509.25	0.00
COMPENSACIONES POR SERVICIOS EVENTUALES	680,000.00	168,509.25	848,509.25	848,509.25	848,509.25	0.00
SEGURIDAD PÚBLICA	90,824.67	13,207.02	104,031.69	104,031.69	104,031.69	0.00
COMPENSACIONES POR SERVICIOS EVENTUALES	90,824.67	13,207.02	104,031.69	104,031.69	104,031.69	0.00

*[Handwritten signature]*

*[Large handwritten mark, possibly a signature or stamp]*

007199





H. AYUNTAMIENTO MUNICIPAL DE CHILAPA DE ALVAREZ, GRO.  
SECRETARÍA DE FINANZAS MUNICIPALES  
CONSOLIDADO



ESTADO ANALÍTICO DEL EJERCICIO DEL PRESUPUESTO DE EGRESOS  
Clasificación por Objeto del Gasto (Capítulo, Concepto, Partida Genérica y Partida Específica)  
DEL 1 DE ENERO AL 31 DE DICIEMBRE DEL 2023

Capítulo Concepto Partida Genérica Partida Específica	Egresos				Subejercicio	
	Aprobado	Ampliaciones/ (Reducciones)	Modificado	Devengado		Pagado
SEGURIDAD PÚBLICA	79,630.49	11,124.56	90,755.05	90,755.05	90,755.05	0.00
COMPENSACIONES POR SERVICIOS EVENTUALES	79,630.49	11,124.56	90,755.05	90,755.05	90,755.05	0.00
SEGURIDAD PÚBLICA	660,900.10	92,641.80	753,541.90	753,541.90	753,541.90	0.00
COMPENSACIONES POR SERVICIOS EVENTUALES	660,900.10	92,641.80	753,541.90	753,541.90	753,541.90	0.00
GASTO CORRIENTE	60,780.12	12,123.23	72,903.35	72,903.35	72,903.35	0.00
COMPENSACIONES POR SERVICIOS EVENTUALES	60,780.12	12,123.23	72,903.35	72,903.35	72,903.35	0.00
GASTO CORRIENTE	60,780.12	-12,123.23	48,656.89	48,656.89	48,656.89	0.00
COMPENSACIONES POR SERVICIOS EVENTUALES	60,780.12	-12,123.23	48,656.89	48,656.89	48,656.89	0.00
GASTO CORRIENTE	60,780.12	34,007.29	94,787.41	94,787.41	94,787.41	0.00
COMPENSACIONES POR SERVICIOS EVENTUALES	60,780.12	34,007.29	94,787.41	94,787.41	94,787.41	0.00
GASTO CORRIENTE	60,780.12	0.00	60,780.12	60,780.12	60,780.12	0.00
COMPENSACIONES POR SERVICIOS EVENTUALES	60,780.12	0.00	60,780.12	60,780.12	60,780.12	0.00
GASTO CORRIENTE	121,846.03	-78,475.35	43,370.68	43,370.68	43,370.68	0.00
COMPENSACIONES POR SERVICIOS EVENTUALES	121,846.03	-78,475.35	43,370.68	43,370.68	43,370.68	0.00
GASTO CORRIENTE	121,846.03	-121,846.03	0.00	0.00	0.00	0.00
COMPENSACIONES POR SERVICIOS EVENTUALES	121,846.03	-121,846.03	0.00	0.00	0.00	0.00
GASTO CORRIENTE	103,900.07	-2,947.39	100,952.68	100,952.68	100,952.68	0.00
COMPENSACIONES POR SERVICIOS EVENTUALES	103,900.07	-2,947.39	100,952.68	100,952.68	100,952.68	0.00
GASTO CORRIENTE	103,900.07	-30,677.25	73,222.82	73,222.82	73,222.82	0.00
COMPENSACIONES POR SERVICIOS EVENTUALES	103,900.07	-30,677.25	73,222.82	73,222.82	73,222.82	0.00
GASTO CORRIENTE	103,900.07	-76,124.41	27,775.66	27,775.66	27,775.66	0.00
COMPENSACIONES POR SERVICIOS EVENTUALES	103,900.07	-76,124.41	27,775.66	27,775.66	27,775.66	0.00
GASTO CORRIENTE	100,500.22	-4,564.82	95,935.40	95,935.40	95,935.40	0.00
COMPENSACIONES POR SERVICIOS EVENTUALES	100,500.22	-4,564.82	95,935.40	95,935.40	95,935.40	0.00
GASTO CORRIENTE	50,174.22	-13,586.67	36,587.55	36,587.55	36,587.55	0.00
COMPENSACIONES POR SERVICIOS EVENTUALES	50,174.22	-13,586.67	36,587.55	36,587.55	36,587.55	0.00
GASTO CORRIENTE	150,712.33	-142,968.47	7,743.86	7,743.86	7,743.86	0.00
COMPENSACIONES POR SERVICIOS EVENTUALES	150,712.33	-142,968.47	7,743.86	7,743.86	7,743.86	0.00
GASTO CORRIENTE	100,879.33	-45,858.40	55,020.93	55,020.93	55,020.93	0.00
COMPENSACIONES POR SERVICIOS EVENTUALES	100,879.33	-45,858.40	55,020.93	55,020.93	55,020.93	0.00
GASTO CORRIENTE	160,000.00	-106,759.06	53,240.94	53,240.94	53,240.94	0.00
COMPENSACIONES POR SERVICIOS EVENTUALES	160,000.00	-106,759.06	53,240.94	53,240.94	53,240.94	0.00
GASTO CORRIENTE	50,000.00	-34,819.99	15,180.01	15,180.01	15,180.01	0.00
COMPENSACIONES POR SERVICIOS EVENTUALES	50,000.00	-34,819.99	15,180.01	15,180.01	15,180.01	0.00
GASTO CORRIENTE	100,879.33	-68,285.72	32,593.61	32,593.61	32,593.61	0.00
COMPENSACIONES POR SERVICIOS EVENTUALES	100,879.33	-68,285.72	32,593.61	32,593.61	32,593.61	0.00
GASTO CORRIENTE	100,879.33	-89,932.26	10,947.07	10,947.07	10,947.07	0.00
COMPENSACIONES POR SERVICIOS EVENTUALES	100,879.33	-89,932.26	10,947.07	10,947.07	10,947.07	0.00
GASTO CORRIENTE	100,879.33	-32,273.52	68,605.81	68,605.81	68,605.81	0.00
COMPENSACIONES POR SERVICIOS EVENTUALES	100,879.33	-32,273.52	68,605.81	68,605.81	68,605.81	0.00
GASTO CORRIENTE	250,000.36	-191,179.14	58,821.22	58,821.22	58,821.22	0.00
COMPENSACIONES POR SERVICIOS EVENTUALES	250,000.36	-191,179.14	58,821.22	58,821.22	58,821.22	0.00
GASTO CORRIENTE	400,500.30	-294,625.63	105,874.67	105,874.67	105,874.67	0.00
COMPENSACIONES POR SERVICIOS EVENTUALES	400,500.30	-294,625.63	105,874.67	105,874.67	105,874.67	0.00

007200





H. AYUNTAMIENTO MUNICIPAL DE CHILAPA DE ALVAREZ, GRO.  
SECRETARÍA DE FINANZAS MUNICIPALES  
CONSOLIDADO



ESTADO ANALÍTICO DEL EJERCICIO DEL PRESUPUESTO DE EGRESOS  
Clasificación por Objeto del Gasto (Capítulo, Concepto, Partida Genérica y Partida Específica)  
DEL 1 DE ENERO AL 31 DE DICIEMBRE DEL 2023

Capítulo Concepto Partida Genérica Partida Específica	Egresos				Subejercicio	
	Aprobado	Ampliaciones/ (Reducciones)	Modificado	Devengado		Pagado
GASTO CORRIENTE	0.00	49,354.12	49,354.12	49,354.12	49,354.12	0.00
COMPENSACIONES POR SERVICIOS EVENTUALES	0.00	49,354.12	49,354.12	49,354.12	49,354.12	0.00
GASTO CORRIENTE	50,000.00	-5,096.75	44,903.25	44,903.25	44,903.25	0.00
COMPENSACIONES POR SERVICIOS EVENTUALES	50,000.00	-5,096.75	44,903.25	44,903.25	44,903.25	0.00
GASTO CORRIENTE	410,000.00	-388,030.51	21,969.49	21,969.49	21,969.49	0.00
COMPENSACIONES POR SERVICIOS EVENTUALES	410,000.00	-388,030.51	21,969.49	21,969.49	21,969.49	0.00
GASTO CORRIENTE	132,000.00	-7,793.54	124,206.46	124,206.46	124,206.46	0.00
COMPENSACIONES POR SERVICIOS EVENTUALES	132,000.00	-7,793.54	124,206.46	124,206.46	124,206.46	0.00
GASTO CORRIENTE	132,000.00	-57,660.46	74,339.54	74,339.54	74,339.54	0.00
COMPENSACIONES POR SERVICIOS EVENTUALES	132,000.00	-57,660.46	74,339.54	74,339.54	74,339.54	0.00
GASTO CORRIENTE	50,000.00	15,168.48	65,168.48	65,168.48	65,168.48	0.00
COMPENSACIONES POR SERVICIOS EVENTUALES	50,000.00	15,168.48	65,168.48	65,168.48	65,168.48	0.00
GASTO CORRIENTE	100,000.00	-2,568.52	97,431.48	97,431.48	97,431.48	0.00
COMPENSACIONES POR SERVICIOS EVENTUALES	100,000.00	-2,568.52	97,431.48	97,431.48	97,431.48	0.00
GASTO CORRIENTE	60,000.00	-25,500.32	34,499.68	34,499.68	34,499.68	0.00
COMPENSACIONES POR SERVICIOS EVENTUALES	60,000.00	-25,500.32	34,499.68	34,499.68	34,499.68	0.00
GASTO CORRIENTE	160,000.00	-92,197.37	67,802.63	67,802.63	67,802.63	0.00
COMPENSACIONES POR SERVICIOS EVENTUALES	160,000.00	-92,197.37	67,802.63	67,802.63	67,802.63	0.00
GASTO CORRIENTE	30,000.00	-3,715.37	26,284.63	26,284.63	26,284.63	0.00
COMPENSACIONES POR SERVICIOS EVENTUALES	30,000.00	-3,715.37	26,284.63	26,284.63	26,284.63	0.00
GASTO CORRIENTE	30,000.00	0.00	30,000.00	30,000.00	30,000.00	0.00
COMPENSACIONES POR SERVICIOS EVENTUALES	30,000.00	0.00	30,000.00	30,000.00	30,000.00	0.00
GASTO CORRIENTE	70,000.00	-395.78	69,604.22	69,604.22	69,604.22	0.00
COMPENSACIONES POR SERVICIOS EVENTUALES	70,000.00	-395.78	69,604.22	69,604.22	69,604.22	0.00
GASTO CORRIENTE	460,000.00	-189,830.24	270,069.76	270,069.76	270,069.76	0.00
COMPENSACIONES POR SERVICIOS EVENTUALES	460,000.00	-189,830.24	270,069.76	270,069.76	270,069.76	0.00
GASTO CORRIENTE	340,200.33	23,596.45	363,796.78	363,796.78	363,796.78	0.00
COMPENSACIONES POR SERVICIOS EVENTUALES	340,200.33	23,596.45	363,796.78	363,796.78	363,796.78	0.00
GASTO CORRIENTE	150,147.63	0.00	150,147.63	150,147.63	150,147.63	0.00
COMPENSACIONES POR SERVICIOS EVENTUALES	150,147.63	0.00	150,147.63	150,147.63	150,147.63	0.00
GASTO CORRIENTE	150,147.63	0.00	150,147.63	150,147.63	150,147.63	0.00
COMPENSACIONES POR SERVICIOS EVENTUALES	150,147.63	0.00	150,147.63	150,147.63	150,147.63	0.00
GASTO CORRIENTE	150,147.63	-1,159.37	148,988.26	148,988.26	148,988.26	0.00
COMPENSACIONES POR SERVICIOS EVENTUALES	150,147.63	-1,159.37	148,988.26	148,988.26	148,988.26	0.00
GASTO CORRIENTE	130,000.00	0.00	130,000.00	130,000.00	130,000.00	0.00
COMPENSACIONES POR SERVICIOS EVENTUALES	130,000.00	0.00	130,000.00	130,000.00	130,000.00	0.00
GASTO CORRIENTE	130,000.00	-5,201.14	124,798.86	124,798.86	124,798.86	0.00
COMPENSACIONES POR SERVICIOS EVENTUALES	130,000.00	-5,201.14	124,798.86	124,798.86	124,798.86	0.00
GASTO CORRIENTE	130,000.00	-3,532.92	126,467.08	126,467.08	126,467.08	0.00
COMPENSACIONES POR SERVICIOS EVENTUALES	130,000.00	-3,532.92	126,467.08	126,467.08	126,467.08	0.00
GASTO CORRIENTE	130,000.00	-60,747.44	69,252.56	69,252.56	69,252.56	0.00
COMPENSACIONES POR SERVICIOS EVENTUALES	130,000.00	-60,747.44	69,252.56	69,252.56	69,252.56	0.00
GASTO CORRIENTE	70,800.00	0.00	70,800.00	70,800.00	70,800.00	0.00
COMPENSACIONES POR SERVICIOS EVENTUALES	70,800.00	0.00	70,800.00	70,800.00	70,800.00	0.00

*[Handwritten signature]*

*[Handwritten signature]*

007201





H. AYUNTAMIENTO MUNICIPAL DE CHILAPA DE ALVAREZ, GRO.  
SECRETARÍA DE FINANZAS MUNICIPAL  
CONSOLIDADO



ESTADO ANALÍTICO DEL EJERCICIO DEL PRESUPUESTO DE EGRESOS  
Clasificación por Objeto del Gasto (Capítulo, Concepto, Partida Genérica y Partida Específica)  
DEL 1 DE ENERO AL 31 DE DICIEMBRE DEL 2023

Capítulo Concepto Partida Genérica Partida Específica	Egresos				Subejercicio
	Aprobado	Ampliaciones/ (Reducciones)	Modificado	Devengado	
GASTO CORRIENTE	70,800.00	30,506.96	101,306.96	101,306.96	101,306.96
COMPENSACIONES POR SERVICIOS EVENTUALES	70,800.00	30,506.96	101,306.96	101,306.96	101,306.96
GASTO CORRIENTE	70,800.00	-41,933.64	28,866.36	28,866.36	28,866.36
COMPENSACIONES POR SERVICIOS EVENTUALES	70,800.00	-41,933.64	28,866.36	28,866.36	28,866.36
GASTO CORRIENTE	70,800.00	-52,063.23	18,736.77	18,736.77	18,736.77
COMPENSACIONES POR SERVICIOS EVENTUALES	70,800.00	-52,063.23	18,736.77	18,736.77	18,736.77
GASTO CORRIENTE	91,236.00	-15,276.20	75,959.80	75,959.80	75,959.80
COMPENSACIONES POR SERVICIOS EVENTUALES	91,236.00	-15,276.20	75,959.80	75,959.80	75,959.80
GASTO CORRIENTE	250,454.11	-118,830.01	131,624.10	131,624.10	131,624.10
COMPENSACIONES POR SERVICIOS EVENTUALES	250,454.11	-118,830.01	131,624.10	131,624.10	131,624.10
GASTO CORRIENTE	50,700.22	-41,648.73	9,050.49	9,050.49	9,050.49
COMPENSACIONES POR SERVICIOS EVENTUALES	50,700.22	-41,648.73	9,050.49	9,050.49	9,050.49
Compensaciones de retiro	0.00	0.00	0.00	0.00	0.00
Compensaciones de servicios	0.00	0.00	0.00	0.00	0.00
Compensaciones adicionales por servicios especiales	0.00	0.00	0.00	0.00	0.00
Asignaciones docentes, pedagógicas genéricas y específicas	0.00	0.00	0.00	0.00	0.00
Compensación por adquisición de material didáctico	0.00	0.00	0.00	0.00	0.00
Compensación por actualización y formación académica	0.00	0.00	0.00	0.00	0.00
Compensaciones a docentes residentes	0.00	0.00	0.00	0.00	0.00
Gastos contingentes para el personal radicado en el extranjero	0.00	0.00	0.00	0.00	0.00
Asignaciones para la conclusión de servicios en la Administración Pública Federal	0.00	0.00	0.00	0.00	0.00
Asignaciones conforme al régimen laboral	0.00	0.00	0.00	0.00	0.00
<b>SOBREHABERES.</b>	0.00	0.00	0.00	0.00	0.00
Sobrehaberes	0.00	0.00	0.00	0.00	0.00
<b>ASIGNACIONES DE TÉCNICO, DE MANDO, POR COMISION DE VUELO Y DE TÉCNICO ESPECIAL.</b>	0.00	0.00	0.00	0.00	0.00
Asignaciones de técnico	0.00	0.00	0.00	0.00	0.00
Asignaciones de mando	0.00	0.00	0.00	0.00	0.00
Asignaciones por comisión	0.00	0.00	0.00	0.00	0.00
Asignaciones de vuelo	0.00	0.00	0.00	0.00	0.00
Asignaciones de técnico especial	0.00	0.00	0.00	0.00	0.00
<b>HONORARIOS ESPECIALES.</b>	0.00	0.00	0.00	0.00	0.00
Honorarios especiales	0.00	0.00	0.00	0.00	0.00
<b>PARTICIPACIONES POR VIGILANCIA EN EL CUMPLIMIENTO DE LAS LEYES Y CUSTODIA DE VALORES.</b>	0.00	0.00	0.00	0.00	0.00
Participaciones por vigilancia en el cumplimiento de las leyes y custodia de valores	0.00	0.00	0.00	0.00	0.00
<b>SEGURIDAD SOCIAL</b>	2,368,351.40	548,952.60	2,917,304.00	2,917,304.00	2,917,304.00
<b>APORTACIONES DE SEGURIDAD SOCIAL</b>	0.00	0.00	0.00	0.00	0.00
Aportaciones al ISSSTE	0.00	0.00	0.00	0.00	0.00
Aportaciones al ISSFAM	0.00	0.00	0.00	0.00	0.00
Aportaciones al INSS	0.00	0.00	0.00	0.00	0.00
Aportaciones de seguridad social contractuales	0.00	0.00	0.00	0.00	0.00
Aportaciones al seguro de cesantía en edad avanzada y vejez	0.00	0.00	0.00	0.00	0.00
<b>APORTACIONES A FONDOS DE VIVIENDA.</b>	0.00	0.00	0.00	0.00	0.00
Aportaciones al FOVISSSTE	0.00	0.00	0.00	0.00	0.00

007202









H. AYUNTAMIENTO MUNICIPAL DE CHILAPA DE ALVAREZ, GRO.  
SECRETARIA DE FINANZAS MUNICIPALES  
CONSOLIDADO



ESTADO ANALITICO DEL EJERCICIO DEL PRESUPUESTO DE EGRESOS  
Clasificación por Objeto del Gasto (Capítulo, Concepto, Partida Genérica y Partida Específica)  
DEL 1 DE ENERO AL 31 DE DICIEMBRE DEL 2023

Capítulo Concepto Partida Genérica Partida Especifica	Egresos				Subejercicio	
	Aprobado	Ampliaciones/ (Reducciones)	Modificado	Devengado		Pagado
PRESTACIONES ESTABLECIDAS POR CONDICIONES GENERALES DE TRABAJO O CONTRATOS COLECTIVOS DE TRABAJO	10,000.00	-230.00	9,770.00	9,770.00	9,770.00	0.00
GASTO CORRIENTE	12,000.00	-5,760.00	6,240.00	6,240.00	6,240.00	0.00
PRESTACIONES ESTABLECIDAS POR CONDICIONES GENERALES DE TRABAJO O CONTRATOS COLECTIVOS DE TRABAJO	12,000.00	-5,760.00	6,240.00	6,240.00	6,240.00	0.00
GASTO CORRIENTE	12,000.00	-11,760.00	240.00	240.00	240.00	0.00
PRESTACIONES ESTABLECIDAS POR CONDICIONES GENERALES DE TRABAJO O CONTRATOS COLECTIVOS DE TRABAJO	12,000.00	-11,760.00	240.00	240.00	240.00	0.00
GASTO CORRIENTE	10,000.00	-10,000.00	0.00	0.00	0.00	0.00
PRESTACIONES ESTABLECIDAS POR CONDICIONES GENERALES DE TRABAJO O CONTRATOS COLECTIVOS DE TRABAJO	10,000.00	-10,000.00	0.00	0.00	0.00	0.00
GASTO CORRIENTE	0.00	1,470.00	1,470.00	1,470.00	1,470.00	0.00
PRESTACIONES ESTABLECIDAS POR CONDICIONES GENERALES DE TRABAJO O CONTRATOS COLECTIVOS DE TRABAJO	0.00	1,470.00	1,470.00	1,470.00	1,470.00	0.00
GASTO CORRIENTE	3,760.00	-3,760.00	0.00	0.00	0.00	0.00
PRESTACIONES ESTABLECIDAS POR CONDICIONES GENERALES DE TRABAJO O CONTRATOS COLECTIVOS DE TRABAJO	3,760.00	-3,760.00	0.00	0.00	0.00	0.00
GASTO CORRIENTE	0.00	1,770.00	1,770.00	1,770.00	1,770.00	0.00
PRESTACIONES ESTABLECIDAS POR CONDICIONES GENERALES DE TRABAJO O CONTRATOS COLECTIVOS DE TRABAJO	0.00	1,770.00	1,770.00	1,770.00	1,770.00	0.00
GASTO CORRIENTE	6,000.00	580.00	6,580.00	6,580.00	6,580.00	0.00
PRESTACIONES ESTABLECIDAS POR CONDICIONES GENERALES DE TRABAJO O CONTRATOS COLECTIVOS DE TRABAJO	6,000.00	580.00	6,580.00	6,580.00	6,580.00	0.00
GASTO CORRIENTE	0.00	4,800.00	4,800.00	4,800.00	4,800.00	0.00
PRESTACIONES ESTABLECIDAS POR CONDICIONES GENERALES DE TRABAJO O CONTRATOS COLECTIVOS DE TRABAJO	0.00	4,800.00	4,800.00	4,800.00	4,800.00	0.00
GASTO CORRIENTE	0.00	2,400.00	2,400.00	2,400.00	2,400.00	0.00
PRESTACIONES ESTABLECIDAS POR CONDICIONES GENERALES DE TRABAJO O CONTRATOS COLECTIVOS DE TRABAJO	0.00	2,400.00	2,400.00	2,400.00	2,400.00	0.00
GASTO CORRIENTE	3,450.00	-3,450.00	0.00	0.00	0.00	0.00
PRESTACIONES ESTABLECIDAS POR CONDICIONES GENERALES DE TRABAJO O CONTRATOS COLECTIVOS DE TRABAJO	3,450.00	-3,450.00	0.00	0.00	0.00	0.00
GASTO CORRIENTE	12,101.03	0.00	12,101.03	12,101.03	12,101.03	0.00
PRESTACIONES ESTABLECIDAS POR CONDICIONES GENERALES DE TRABAJO O CONTRATOS COLECTIVOS DE TRABAJO	12,101.03	0.00	12,101.03	12,101.03	12,101.03	0.00
GASTO CORRIENTE	12,101.03	0.00	12,101.03	12,101.03	12,101.03	0.00
PRESTACIONES ESTABLECIDAS POR CONDICIONES GENERALES DE TRABAJO O CONTRATOS COLECTIVOS DE TRABAJO	12,101.03	0.00	12,101.03	12,101.03	12,101.03	0.00
GASTO CORRIENTE	12,101.03	5,965.91	18,067.94	18,067.94	18,067.94	0.00
PRESTACIONES ESTABLECIDAS POR CONDICIONES GENERALES DE TRABAJO O CONTRATOS COLECTIVOS DE TRABAJO	12,101.03	5,965.91	18,067.94	18,067.94	18,067.94	0.00
GASTO CORRIENTE	13,120.00	0.00	13,120.00	13,120.00	13,120.00	0.00
PRESTACIONES ESTABLECIDAS POR CONDICIONES GENERALES DE TRABAJO O CONTRATOS COLECTIVOS DE TRABAJO	13,120.00	0.00	13,120.00	13,120.00	13,120.00	0.00
GASTO CORRIENTE	13,120.00	-10.00	13,110.00	13,110.00	13,110.00	0.00
PRESTACIONES ESTABLECIDAS POR CONDICIONES GENERALES DE TRABAJO O CONTRATOS COLECTIVOS DE TRABAJO	13,120.00	-10.00	13,110.00	13,110.00	13,110.00	0.00
GASTO CORRIENTE	1,960.00	0.00	1,960.00	1,960.00	1,960.00	0.00
PRESTACIONES ESTABLECIDAS POR CONDICIONES GENERALES DE TRABAJO O CONTRATOS COLECTIVOS DE TRABAJO	1,960.00	0.00	1,960.00	1,960.00	1,960.00	0.00
GASTO CORRIENTE	1,960.00	0.00	1,960.00	1,960.00	1,960.00	0.00
PRESTACIONES ESTABLECIDAS POR CONDICIONES GENERALES DE TRABAJO O CONTRATOS COLECTIVOS DE TRABAJO	1,960.00	0.00	1,960.00	1,960.00	1,960.00	0.00
GASTO CORRIENTE	500.00	1,800.00	2,300.00	2,300.00	2,300.00	0.00
PRESTACIONES ESTABLECIDAS POR CONDICIONES GENERALES DE TRABAJO O CONTRATOS COLECTIVOS DE TRABAJO	500.00	1,800.00	2,300.00	2,300.00	2,300.00	0.00
GASTO CORRIENTE	8,990.00	1,460.00	10,450.00	10,450.00	10,450.00	0.00
PRESTACIONES ESTABLECIDAS POR CONDICIONES GENERALES DE TRABAJO O CONTRATOS COLECTIVOS DE TRABAJO	8,990.00	1,460.00	10,450.00	10,450.00	10,450.00	0.00
GASTO CORRIENTE	8,990.00	0.00	8,990.00	8,990.00	8,990.00	0.00
PRESTACIONES ESTABLECIDAS POR CONDICIONES GENERALES DE TRABAJO O CONTRATOS COLECTIVOS DE TRABAJO	8,990.00	0.00	8,990.00	8,990.00	8,990.00	0.00
GASTO CORRIENTE	790.00	6,200.00	6,990.00	6,990.00	6,990.00	0.00
PRESTACIONES ESTABLECIDAS POR CONDICIONES GENERALES DE TRABAJO O CONTRATOS COLECTIVOS DE TRABAJO	790.00	6,200.00	6,990.00	6,990.00	6,990.00	0.00
GASTO CORRIENTE	790.00	0.00	790.00	790.00	790.00	0.00
PRESTACIONES ESTABLECIDAS POR CONDICIONES GENERALES DE TRABAJO O CONTRATOS COLECTIVOS DE TRABAJO	790.00	0.00	790.00	790.00	790.00	0.00

007204





H. AYUNTAMIENTO MUNICIPAL DE CHILAPA DE ALVAREZ, GRO.  
SECRETARIA DE FINANZAS MUNICIPAL  
CONSOLIDADO



ESTADO ANALÍTICO DEL EJERCICIO DEL PRESUPUESTO DE EGRESOS  
Clasificación por Objeto del Gasto (Capítulo, Concepto, Partida Genérica y Partida Específica)  
DEL 1 DE ENERO AL 31 DE DICIEMBRE DEL 2023

Capítulo Concepto Partida Genérica Partida Específica	Egresos				Subejercicio	
	Aprobado	Ampliaciones/ (Reducciones)	Modificado	Devengado		Pagado
PRESTACIONES ESTABLECIDAS POR CONDICIONES GENERALES DE TRABAJO O CONTRATOS COLECTIVOS DE TRABAJO	790.00	0.00	790.00	790.00	790.00	0.00
GASTO CORRIENTE	0.00	2,280.00	2,280.00	2,280.00	2,280.00	0.00
PRESTACIONES ESTABLECIDAS POR CONDICIONES GENERALES DE TRABAJO O CONTRATOS COLECTIVOS DE TRABAJO	0.00	2,280.00	2,280.00	2,280.00	2,280.00	0.00
GASTO CORRIENTE	0.00	6,909.66	6,909.66	6,909.66	6,909.66	0.00
PRESTACIONES ESTABLECIDAS POR CONDICIONES GENERALES DE TRABAJO O CONTRATOS COLECTIVOS DE TRABAJO	0.00	6,909.66	6,909.66	6,909.66	6,909.66	0.00
GASTO CORRIENTE	5,000.00	-2,420.00	2,580.00	2,580.00	2,580.00	0.00
PRESTACIONES ESTABLECIDAS POR CONDICIONES GENERALES DE TRABAJO O CONTRATOS COLECTIVOS DE TRABAJO	5,000.00	-2,420.00	2,580.00	2,580.00	2,580.00	0.00
GASTO CORRIENTE	5,000.00	-1,940.00	3,060.00	3,060.00	3,060.00	0.00
PRESTACIONES ESTABLECIDAS POR CONDICIONES GENERALES DE TRABAJO O CONTRATOS COLECTIVOS DE TRABAJO	5,000.00	-1,940.00	3,060.00	3,060.00	3,060.00	0.00
GASTO CORRIENTE	5,000.00	-4,460.00	540.00	540.00	540.00	0.00
PRESTACIONES ESTABLECIDAS POR CONDICIONES GENERALES DE TRABAJO O CONTRATOS COLECTIVOS DE TRABAJO	5,000.00	-4,460.00	540.00	540.00	540.00	0.00
GASTO CORRIENTE	7,600.00	-3,010.00	4,590.00	4,590.00	4,590.00	0.00
PRESTACIONES ESTABLECIDAS POR CONDICIONES GENERALES DE TRABAJO O CONTRATOS COLECTIVOS DE TRABAJO	7,600.00	-3,010.00	4,590.00	4,590.00	4,590.00	0.00
GASTO CORRIENTE	7,600.00	-6,310.00	1,290.00	1,290.00	1,290.00	0.00
PRESTACIONES ESTABLECIDAS POR CONDICIONES GENERALES DE TRABAJO O CONTRATOS COLECTIVOS DE TRABAJO	7,600.00	-6,310.00	1,290.00	1,290.00	1,290.00	0.00
GASTO CORRIENTE	7,600.00	-6,310.00	1,290.00	1,290.00	1,290.00	0.00
PRESTACIONES ESTABLECIDAS POR CONDICIONES GENERALES DE TRABAJO O CONTRATOS COLECTIVOS DE TRABAJO	5,907.60	-2,657.60	3,250.00	3,250.00	3,250.00	0.00
GASTO CORRIENTE	5,907.60	-2,657.60	3,250.00	3,250.00	3,250.00	0.00
PRESTACIONES ESTABLECIDAS POR CONDICIONES GENERALES DE TRABAJO O CONTRATOS COLECTIVOS DE TRABAJO	200.00	0.00	200.00	200.00	200.00	0.00
GASTO CORRIENTE	200.00	0.00	200.00	200.00	200.00	0.00
PRESTACIONES ESTABLECIDAS POR CONDICIONES GENERALES DE TRABAJO O CONTRATOS COLECTIVOS DE TRABAJO	1,590.00	-1,590.00	0.00	0.00	0.00	0.00
GASTO CORRIENTE	1,590.00	-1,590.00	0.00	0.00	0.00	0.00
PRESTACIONES ESTABLECIDAS POR CONDICIONES GENERALES DE TRABAJO O CONTRATOS COLECTIVOS DE TRABAJO	1,590.00	-1,590.00	0.00	0.00	0.00	0.00
GASTO CORRIENTE	1,590.00	-1,590.00	0.00	0.00	0.00	0.00
PRESTACIONES ESTABLECIDAS POR CONDICIONES GENERALES DE TRABAJO O CONTRATOS COLECTIVOS DE TRABAJO	500.00	0.00	500.00	500.00	500.00	0.00
GASTO CORRIENTE	500.00	0.00	500.00	500.00	500.00	0.00
PRESTACIONES ESTABLECIDAS POR CONDICIONES GENERALES DE TRABAJO O CONTRATOS COLECTIVOS DE TRABAJO	500.00	2,240.00	2,740.00	2,740.00	2,740.00	0.00
GASTO CORRIENTE	500.00	2,240.00	2,740.00	2,740.00	2,740.00	0.00
PRESTACIONES ESTABLECIDAS POR CONDICIONES GENERALES DE TRABAJO O CONTRATOS COLECTIVOS DE TRABAJO	7,621.00	0.00	7,621.00	7,621.00	7,621.00	0.00
GASTO CORRIENTE	7,621.00	0.00	7,621.00	7,621.00	7,621.00	0.00
PRESTACIONES ESTABLECIDAS POR CONDICIONES GENERALES DE TRABAJO O CONTRATOS COLECTIVOS DE TRABAJO	7,621.00	0.00	7,621.00	7,621.00	7,621.00	0.00
GASTO CORRIENTE	7,621.00	0.00	7,621.00	7,621.00	7,621.00	0.00
PRESTACIONES ESTABLECIDAS POR CONDICIONES GENERALES DE TRABAJO O CONTRATOS COLECTIVOS DE TRABAJO	7,621.00	-183.00	7,438.00	7,438.00	7,438.00	0.00
GASTO CORRIENTE	7,621.00	-183.00	7,438.00	7,438.00	7,438.00	0.00
PRESTACIONES ESTABLECIDAS POR CONDICIONES GENERALES DE TRABAJO O CONTRATOS COLECTIVOS DE TRABAJO	7,621.00	-183.00	7,438.00	7,438.00	7,438.00	0.00
GASTO CORRIENTE	1,603.00	-155.50	1,447.50	1,447.50	1,447.50	0.00
PRESTACIONES ESTABLECIDAS POR CONDICIONES GENERALES DE TRABAJO O CONTRATOS COLECTIVOS DE TRABAJO	1,603.00	-155.50	1,447.50	1,447.50	1,447.50	0.00
GASTO CORRIENTE	1,603.00	-365.50	1,237.50	1,237.50	1,237.50	0.00
PRESTACIONES ESTABLECIDAS POR CONDICIONES GENERALES DE TRABAJO O CONTRATOS COLECTIVOS DE TRABAJO	1,603.00	-365.50	1,237.50	1,237.50	1,237.50	0.00
GASTO CORRIENTE	1,603.00	-1,325.50	277.50	277.50	277.50	0.00
PRESTACIONES ESTABLECIDAS POR CONDICIONES GENERALES DE TRABAJO O CONTRATOS COLECTIVOS DE TRABAJO	1,603.00	-1,325.50	277.50	277.50	277.50	0.00
GASTO CORRIENTE	1,603.00	-1,325.50	277.50	277.50	277.50	0.00
PRESTACIONES ESTABLECIDAS POR CONDICIONES GENERALES DE TRABAJO O CONTRATOS COLECTIVOS DE TRABAJO	6,009.01	9,830.99	15,840.00	15,840.00	15,840.00	0.00
GASTO CORRIENTE	6,009.01	9,830.99	15,840.00	15,840.00	15,840.00	0.00
PRESTACIONES ESTABLECIDAS POR CONDICIONES GENERALES DE TRABAJO O CONTRATOS COLECTIVOS DE TRABAJO	2,450.00	-275.00	2,175.00	2,175.00	2,175.00	0.00
GASTO CORRIENTE	2,450.00	-275.00	2,175.00	2,175.00	2,175.00	0.00

007205





H. AYUNTAMIENTO MUNICIPAL DE CHILAPA DE ALVAREZ, GRO.  
SECRETARÍA DE FINANZAS MUNICIPALES  
CONSOLIDADO



ESTADO ANALÍTICO DEL EJERCICIO DEL PRESUPUESTO DE EGRESOS  
Clasificación por Objeto del Gasto (Capítulo, Concepto, Partida Genérica y Partida Específica)  
DEL 1 DE ENERO AL 31 DE DICIEMBRE DEL 2023

Capítulo Concepto Partida Genérica Partida Específica	Egresos				Subejercicio	
	Aprobado	Ampliaciones/ (Reducciones)	Modificado	Devengado		Pagado
PRESTACIONES ESTABLECIDAS POR CONDICIONES GENERALES DE TRABAJO O CONTRATOS COLECTIVOS DE TRABAJO	2,450.00	-775.00	2,175.00	2,175.00	2,175.00	0.00
GASTO CORRIENTE	2,450.00	-95.00	2,355.00	2,355.00	2,355.00	0.00
PRESTACIONES ESTABLECIDAS POR CONDICIONES GENERALES DE TRABAJO O CONTRATOS COLECTIVOS DE TRABAJO	2,450.00	-95.00	2,355.00	2,355.00	2,355.00	0.00
GASTO CORRIENTE	2,450.00	-755.00	1,695.00	1,695.00	1,695.00	0.00
PRESTACIONES ESTABLECIDAS POR CONDICIONES GENERALES DE TRABAJO O CONTRATOS COLECTIVOS DE TRABAJO	2,450.00	-755.00	1,695.00	1,695.00	1,695.00	0.00
GASTO CORRIENTE	2,450.00	-2,195.00	255.00	255.00	255.00	0.00
PRESTACIONES ESTABLECIDAS POR CONDICIONES GENERALES DE TRABAJO O CONTRATOS COLECTIVOS DE TRABAJO	2,450.00	-2,195.00	255.00	255.00	255.00	0.00
GASTO CORRIENTE	3,000.00	-480.00	2,520.00	2,520.00	2,520.00	0.00
PRESTACIONES ESTABLECIDAS POR CONDICIONES GENERALES DE TRABAJO O CONTRATOS COLECTIVOS DE TRABAJO	3,000.00	-480.00	2,520.00	2,520.00	2,520.00	0.00
GASTO CORRIENTE	3,000.00	-2,370.00	630.00	630.00	630.00	0.00
PRESTACIONES ESTABLECIDAS POR CONDICIONES GENERALES DE TRABAJO O CONTRATOS COLECTIVOS DE TRABAJO	3,000.00	-2,370.00	630.00	630.00	630.00	0.00
GASTO CORRIENTE	3,000.00	-2,870.00	330.00	330.00	330.00	0.00
PRESTACIONES ESTABLECIDAS POR CONDICIONES GENERALES DE TRABAJO O CONTRATOS COLECTIVOS DE TRABAJO	3,000.00	-2,870.00	330.00	330.00	330.00	0.00
GASTO CORRIENTE	3,000.00	-2,670.00	330.00	330.00	330.00	0.00
PRESTACIONES ESTABLECIDAS POR CONDICIONES GENERALES DE TRABAJO O CONTRATOS COLECTIVOS DE TRABAJO	3,000.00	-2,670.00	330.00	330.00	330.00	0.00
GASTO CORRIENTE	3,309.01	-375.01	2,930.00	2,930.00	2,930.00	0.00
PRESTACIONES ESTABLECIDAS POR CONDICIONES GENERALES DE TRABAJO O CONTRATOS COLECTIVOS DE TRABAJO	3,309.01	-375.01	2,930.00	2,930.00	2,930.00	0.00
GASTO CORRIENTE	3,309.01	0.00	3,309.01	3,309.01	3,309.01	0.00
PRESTACIONES ESTABLECIDAS POR CONDICIONES GENERALES DE TRABAJO O CONTRATOS COLECTIVOS DE TRABAJO	3,309.01	0.00	3,309.01	3,309.01	3,309.01	0.00
GASTO CORRIENTE	3,309.01	-188.02	3,120.99	3,120.99	3,120.99	0.00
PRESTACIONES ESTABLECIDAS POR CONDICIONES GENERALES DE TRABAJO O CONTRATOS COLECTIVOS DE TRABAJO	3,309.01	-188.02	3,120.99	3,120.99	3,120.99	0.00
GASTO CORRIENTE	3,030.00	3,710.00	6,740.00	6,740.00	6,740.00	0.00
PRESTACIONES ESTABLECIDAS POR CONDICIONES GENERALES DE TRABAJO O CONTRATOS COLECTIVOS DE TRABAJO	3,030.00	3,710.00	6,740.00	6,740.00	6,740.00	0.00
GASTO CORRIENTE	8,450.30	-1,920.30	6,530.00	6,530.00	6,530.00	0.00
PRESTACIONES ESTABLECIDAS POR CONDICIONES GENERALES DE TRABAJO O CONTRATOS COLECTIVOS DE TRABAJO	8,450.30	-1,920.30	6,530.00	6,530.00	6,530.00	0.00
GASTO CORRIENTE	1,600.00	0.00	1,600.00	1,600.00	1,600.00	0.00
PRESTACIONES ESTABLECIDAS POR CONDICIONES GENERALES DE TRABAJO O CONTRATOS COLECTIVOS DE TRABAJO	1,600.00	0.00	1,600.00	1,600.00	1,600.00	0.00
GASTO CORRIENTE	1,600.00	0.00	1,600.00	1,600.00	1,600.00	0.00
PRESTACIONES ESTABLECIDAS POR CONDICIONES GENERALES DE TRABAJO O CONTRATOS COLECTIVOS DE TRABAJO	1,600.00	0.00	1,600.00	1,600.00	1,600.00	0.00
GASTO CORRIENTE	1,600.00	1,680.00	3,280.00	3,280.00	3,280.00	0.00
PRESTACIONES ESTABLECIDAS POR CONDICIONES GENERALES DE TRABAJO O CONTRATOS COLECTIVOS DE TRABAJO	1,600.00	1,680.00	3,280.00	3,280.00	3,280.00	0.00
GASTO CORRIENTE	22,109.50	5,430.50	27,540.00	27,540.00	27,540.00	0.00
PRESTACIONES ESTABLECIDAS POR CONDICIONES GENERALES DE TRABAJO O CONTRATOS COLECTIVOS DE TRABAJO	22,109.50	5,430.50	27,540.00	27,540.00	27,540.00	0.00
GASTO CORRIENTE	22,109.50	5,430.50	27,540.00	27,540.00	27,540.00	0.00
PRESTACIONES ESTABLECIDAS POR CONDICIONES GENERALES DE TRABAJO O CONTRATOS COLECTIVOS DE TRABAJO	22,109.50	5,430.50	27,540.00	27,540.00	27,540.00	0.00
GASTO CORRIENTE	2,100.80	-2,100.80	0.00	0.00	0.00	0.00
PRESTACIONES ESTABLECIDAS POR CONDICIONES GENERALES DE TRABAJO O CONTRATOS COLECTIVOS DE TRABAJO	2,100.80	-2,100.80	0.00	0.00	0.00	0.00
GASTO CORRIENTE	360.20	-360.20	0.00	0.00	0.00	0.00
PRESTACIONES ESTABLECIDAS POR CONDICIONES GENERALES DE TRABAJO O CONTRATOS COLECTIVOS DE TRABAJO	360.20	-360.20	0.00	0.00	0.00	0.00
GASTO CORRIENTE	360.20	-360.20	0.00	0.00	0.00	0.00
PRESTACIONES ESTABLECIDAS POR CONDICIONES GENERALES DE TRABAJO O CONTRATOS COLECTIVOS DE TRABAJO	360.20	-360.20	0.00	0.00	0.00	0.00
GASTO CORRIENTE	1,000.90	-1,000.90	0.00	0.00	0.00	0.00
PRESTACIONES ESTABLECIDAS POR CONDICIONES GENERALES DE TRABAJO O CONTRATOS COLECTIVOS DE TRABAJO	1,000.90	-1,000.90	0.00	0.00	0.00	0.00
GASTO CORRIENTE	2,100.50	10,447.42	12,547.92	12,547.92	12,547.92	0.00
PRESTACIONES ESTABLECIDAS POR CONDICIONES GENERALES DE TRABAJO O CONTRATOS COLECTIVOS DE TRABAJO	2,100.50	10,447.42	12,547.92	12,547.92	12,547.92	0.00
GASTO CORRIENTE	12,390.4	981.88	13,372.08	13,372.08	13,372.08	0.00
PRESTACIONES ESTABLECIDAS POR CONDICIONES GENERALES DE TRABAJO O CONTRATOS COLECTIVOS DE TRABAJO	12,390.4	981.88	13,372.08	13,372.08	13,372.08	0.00

007206





H. AYUNTAMIENTO MUNICIPAL DE CHILAPA DE ALVAREZ, GRO.  
SECRETARÍA DE FINANZAS MUNICIPALES  
CONSOLIDADO



ESTADO ANALÍTICO DEL EJERCICIO DEL PRESUPUESTO DE EGRESOS  
Clasificación por Objeto del Gasto (Capítulo, Concepto, Partida Genérica y Partida Específica)  
DEL 1 DE ENERO AL 31 DE DICIEMBRE DEL 2023

Capítulo Concepto Partida Genérica Partida Específica	Egresos			Subejercicio	
	Aprobado	Ampliaciones/ (Reducciones)	Modificado		Devengado
PRESTACIONES ESTABLECIDAS POR CONDICIONES GENERALES DE TRABAJO O CONTRATOS COLECTIVOS DE TRABAJO	12,300.40	881.68	13,372.08	13,372.08	13,372.08
SEGURIDAD PÚBLICA	12,190.81	-246.60	11,944.21	11,944.21	11,944.21
PRESTACIONES ESTABLECIDAS POR CONDICIONES GENERALES DE TRABAJO O CONTRATOS COLECTIVOS DE TRABAJO	12,190.81	-246.60	11,944.21	11,944.21	11,944.21
SEGURIDAD PÚBLICA	17,448.23	-352.91	17,096.32	17,096.32	17,096.32
PRESTACIONES ESTABLECIDAS POR CONDICIONES GENERALES DE TRABAJO O CONTRATOS COLECTIVOS DE TRABAJO	17,448.23	-352.91	17,096.32	17,096.32	17,096.32
GASTO CORRIENTE	3,900.00	-187.50	3,712.50	3,712.50	3,712.50
PRESTACIONES ESTABLECIDAS POR CONDICIONES GENERALES DE TRABAJO O CONTRATOS COLECTIVOS DE TRABAJO	3,900.00	-187.50	3,712.50	3,712.50	3,712.50
GASTO CORRIENTE	3,900.00	-367.50	3,532.50	3,532.50	3,532.50
PRESTACIONES ESTABLECIDAS POR CONDICIONES GENERALES DE TRABAJO O CONTRATOS COLECTIVOS DE TRABAJO	3,900.00	-367.50	3,532.50	3,532.50	3,532.50
GASTO CORRIENTE	3,900.00	-1,807.50	2,092.50	2,092.50	2,092.50
PRESTACIONES ESTABLECIDAS POR CONDICIONES GENERALES DE TRABAJO O CONTRATOS COLECTIVOS DE TRABAJO	3,900.00	-1,807.50	2,092.50	2,092.50	2,092.50
GASTO CORRIENTE	3,900.00	-3,517.50	382.50	382.50	382.50
PRESTACIONES ESTABLECIDAS POR CONDICIONES GENERALES DE TRABAJO O CONTRATOS COLECTIVOS DE TRABAJO	3,900.00	-3,517.50	382.50	382.50	382.50
GASTO CORRIENTE	7,000.00	-1,240.00	5,760.00	5,760.00	5,760.00
PRESTACIONES ESTABLECIDAS POR CONDICIONES GENERALES DE TRABAJO O CONTRATOS COLECTIVOS DE TRABAJO	7,000.00	-1,240.00	5,760.00	5,760.00	5,760.00
GASTO CORRIENTE	3,000.00	240.00	3,240.00	3,240.00	3,240.00
PRESTACIONES ESTABLECIDAS POR CONDICIONES GENERALES DE TRABAJO O CONTRATOS COLECTIVOS DE TRABAJO	3,000.00	240.00	3,240.00	3,240.00	3,240.00
GASTO CORRIENTE	7,000.00	-2,290.00	4,710.00	4,710.00	4,710.00
PRESTACIONES ESTABLECIDAS POR CONDICIONES GENERALES DE TRABAJO O CONTRATOS COLECTIVOS DE TRABAJO	7,000.00	-2,290.00	4,710.00	4,710.00	4,710.00
GASTO CORRIENTE	3,000.00	-1,510.00	1,490.00	1,490.00	1,490.00
PRESTACIONES ESTABLECIDAS POR CONDICIONES GENERALES DE TRABAJO O CONTRATOS COLECTIVOS DE TRABAJO	3,000.00	-1,510.00	1,490.00	1,490.00	1,490.00
GASTO CORRIENTE	0.00	2,298.67	2,298.67	2,298.67	2,298.67
PRESTACIONES ESTABLECIDAS POR CONDICIONES GENERALES DE TRABAJO O CONTRATOS COLECTIVOS DE TRABAJO	0.00	2,298.67	2,298.67	2,298.67	2,298.67
GASTO CORRIENTE	5,000.00	-1,760.00	3,240.00	3,240.00	3,240.00
PRESTACIONES ESTABLECIDAS POR CONDICIONES GENERALES DE TRABAJO O CONTRATOS COLECTIVOS DE TRABAJO	5,000.00	-1,760.00	3,240.00	3,240.00	3,240.00
GASTO CORRIENTE	5,890.30	-3,705.30	2,185.00	2,185.00	2,185.00
PRESTACIONES ESTABLECIDAS POR CONDICIONES GENERALES DE TRABAJO O CONTRATOS COLECTIVOS DE TRABAJO	5,890.30	-3,705.30	2,185.00	2,185.00	2,185.00
GASTO CORRIENTE	5,890.30	-4,735.30	1,155.00	1,155.00	1,155.00
PRESTACIONES ESTABLECIDAS POR CONDICIONES GENERALES DE TRABAJO O CONTRATOS COLECTIVOS DE TRABAJO	5,890.30	-4,735.30	1,155.00	1,155.00	1,155.00
GASTO CORRIENTE	5,890.30	-3,955.30	2,325.00	2,325.00	2,325.00
PRESTACIONES ESTABLECIDAS POR CONDICIONES GENERALES DE TRABAJO O CONTRATOS COLECTIVOS DE TRABAJO	5,890.30	-3,955.30	2,325.00	2,325.00	2,325.00
GASTO CORRIENTE	5,890.30	-4,975.30	915.00	915.00	915.00
PRESTACIONES ESTABLECIDAS POR CONDICIONES GENERALES DE TRABAJO O CONTRATOS COLECTIVOS DE TRABAJO	5,890.30	-4,975.30	915.00	915.00	915.00
GASTO CORRIENTE	6,000.00	480.00	6,480.00	6,480.00	6,480.00
PRESTACIONES ESTABLECIDAS POR CONDICIONES GENERALES DE TRABAJO O CONTRATOS COLECTIVOS DE TRABAJO	6,000.00	480.00	6,480.00	6,480.00	6,480.00
GASTO CORRIENTE	4,025.00	2,457.00	6,480.00	6,480.00	6,480.00
PRESTACIONES ESTABLECIDAS POR CONDICIONES GENERALES DE TRABAJO O CONTRATOS COLECTIVOS DE TRABAJO	4,025.00	2,457.00	6,480.00	6,480.00	6,480.00
GASTO CORRIENTE	0.00	120.00	120.00	120.00	120.00
PRESTACIONES ESTABLECIDAS POR CONDICIONES GENERALES DE TRABAJO O CONTRATOS COLECTIVOS DE TRABAJO	0.00	120.00	120.00	120.00	120.00
GASTO CORRIENTE	6,102.33	-4,952.33	2,040.00	2,040.00	2,040.00
PRESTACIONES ESTABLECIDAS POR CONDICIONES GENERALES DE TRABAJO O CONTRATOS COLECTIVOS DE TRABAJO	6,102.33	-4,952.33	2,040.00	2,040.00	2,040.00
GASTO CORRIENTE	30,729.99	-10,209.99	20,520.00	20,520.00	20,520.00
PRESTACIONES ESTABLECIDAS POR CONDICIONES GENERALES DE TRABAJO O CONTRATOS COLECTIVOS DE TRABAJO	30,729.99	-10,209.99	20,520.00	20,520.00	20,520.00
GASTO CORRIENTE	50,000.00	-10,880.00	39,120.00	39,120.00	39,120.00
PRESTACIONES ESTABLECIDAS POR CONDICIONES GENERALES DE TRABAJO O CONTRATOS COLECTIVOS DE TRABAJO	50,000.00	-10,880.00	39,120.00	39,120.00	39,120.00

007207



H. AYUNTAMIENTO MUNICIPAL DE CHILAPA DE ALVAREZ, GRO.  
SECRETARIA DE FINANZAS MUNICIPALES  
CONSOLIDADO



ESTADO ANALÍTICO DEL EJERCICIO DEL PRESUPUESTO DE EGRESOS  
Clasificación por Objeto del Gasto (Capítulo, Concepto, Partida Genérica y Partida Específica)  
DEL 1 DE ENERO AL 31 DE DICIEMBRE DEL 2023

Capítulo Concepto Partida Genérica Partida Específica	Egresos			Subejercicio
	Aprobado	Ampliaciones/ (Reducciones)	Modificado	
PRESTACIONES ESTABLECIDAS POR CONDICIONES GENERALES DE TRABAJO O CONTRATOS COLECTIVOS DE TRABAJO	50,000.00	-10,880.00	39,120.00	39,120.00
GASTO CORRIENTE	10,000.00	-1,680.00	8,320.00	8,320.00
PRESTACIONES ESTABLECIDAS POR CONDICIONES GENERALES DE TRABAJO O CONTRATOS COLECTIVOS DE TRABAJO	10,000.00	-1,680.00	8,320.00	8,320.00
GASTO CORRIENTE	10,000.00	-120.00	9,880.00	9,880.00
PRESTACIONES ESTABLECIDAS POR CONDICIONES GENERALES DE TRABAJO O CONTRATOS COLECTIVOS DE TRABAJO	10,000.00	-120.00	9,880.00	9,880.00
GASTO CORRIENTE	15,000.00	0.00	15,000.00	15,000.00
PRESTACIONES ESTABLECIDAS POR CONDICIONES GENERALES DE TRABAJO O CONTRATOS COLECTIVOS DE TRABAJO	15,000.00	0.00	15,000.00	15,000.00
GASTO CORRIENTE	50,000.00	-46,015.00	3,985.00	3,985.00
PRESTACIONES ESTABLECIDAS POR CONDICIONES GENERALES DE TRABAJO O CONTRATOS COLECTIVOS DE TRABAJO	50,000.00	-46,015.00	3,985.00	3,985.00
GASTO CORRIENTE	15,000.00	-250.00	14,750.00	14,750.00
PRESTACIONES ESTABLECIDAS POR CONDICIONES GENERALES DE TRABAJO O CONTRATOS COLECTIVOS DE TRABAJO	15,000.00	-250.00	14,750.00	14,750.00
GASTO CORRIENTE	15,000.00	-2,295.00	12,705.00	12,705.00
PRESTACIONES ESTABLECIDAS POR CONDICIONES GENERALES DE TRABAJO O CONTRATOS COLECTIVOS DE TRABAJO	15,000.00	-2,295.00	12,705.00	12,705.00
GASTO CORRIENTE	3,060.00	10,740.00	13,800.00	13,800.00
PRESTACIONES ESTABLECIDAS POR CONDICIONES GENERALES DE TRABAJO O CONTRATOS COLECTIVOS DE TRABAJO	3,060.00	10,740.00	13,800.00	13,800.00
GASTO CORRIENTE	0.00	2,280.00	2,280.00	2,280.00
PRESTACIONES ESTABLECIDAS POR CONDICIONES GENERALES DE TRABAJO O CONTRATOS COLECTIVOS DE TRABAJO	0.00	2,280.00	2,280.00	2,280.00
GASTO CORRIENTE	4,000.00	-4,000.00	0.00	0.00
PRESTACIONES ESTABLECIDAS POR CONDICIONES GENERALES DE TRABAJO O CONTRATOS COLECTIVOS DE TRABAJO	4,000.00	-4,000.00	0.00	0.00
GASTO CORRIENTE	1,000.00	-1,000.00	0.00	0.00
PRESTACIONES ESTABLECIDAS POR CONDICIONES GENERALES DE TRABAJO O CONTRATOS COLECTIVOS DE TRABAJO	1,000.00	-1,000.00	0.00	0.00
Compensación garantizada	0.00	0.00	0.00	0.00
Asignaciones adicionales al sueldo	0.00	0.00	0.00	0.00
AYUDAS A LA CAPACITACION DE LOS SERVIDORES PUBLICOS.	0.00	0.00	0.00	0.00
Apoyos a la capacitación de los servidores públicos	0.00	0.00	0.00	0.00
OTRAS PRESTACIONES SOCIALES Y ECONOMICAS.	0.00	0.00	0.00	0.00
Otras prestaciones	0.00	0.00	0.00	0.00
Pago extraordinario por riesgo	0.00	0.00	0.00	0.00
PREVISIONES:	0.00	0.00	0.00	0.00
PREVISIONES DE CARACTER LABORAL, ECONOMICA Y DE SEGURIDAD SOCIAL.	280,500.00	-280,500.00	0.00	0.00
Incrementos a las percepciones	280,500.00	-280,500.00	0.00	0.00
GASTO CORRIENTE	280,500.00	-280,500.00	0.00	0.00
INCREMENTOS A LAS PERCEPCIONES	280,500.00	-280,500.00	0.00	0.00
Creación de plazas	0.00	0.00	0.00	0.00
Otras medidas de carácter laboral y económico	0.00	0.00	0.00	0.00
Previsiones para aportaciones al ISSSTE	0.00	0.00	0.00	0.00
Previsiones para aportaciones al FOVISSSTE	0.00	0.00	0.00	0.00
Previsiones para aportaciones al Sistema de Ahorro para el Vejez	0.00	0.00	0.00	0.00
Previsiones para aportaciones al seguro de cesantía en edad avanzada y vejez	0.00	0.00	0.00	0.00
Previsiones para los depósitos al ahorro solidario	0.00	0.00	0.00	0.00
Previsiones por adopciones a las estructuras ocupacionales	0.00	0.00	0.00	0.00
PAGO DE ESTIMULOS A SERVIDORES PUBLICOS.	703,898.62	3,323,221.38	4,027,120.00	4,027,120.00
ESTIMULOS.	703,898.62	3,323,221.38	4,027,120.00	4,027,120.00
Estímulos por productividad y eficiencia	703,898.62	3,323,221.38	4,027,120.00	4,027,120.00

*[Handwritten signature]*

*[Handwritten signature]*

007208





H. AYUNTAMIENTO MUNICIPAL DE CHILAPA DE ALVAREZ, GRO.  
SECRETARÍA DE FINANZAS MUNICIPALES  
CONSOLIDADO



ESTADO ANALÍTICO DEL EJERCICIO DEL PRESUPUESTO DE EGRESOS  
Clasificación por Objeto del Gasto (Capítulo, Concepto, Partida Genérica y Partida Específica)  
DEL 1 DE ENERO AL 31 DE DICIEMBRE DEL 2023

Capítulo Concepto Partida Genérica Partida Específica	Egresos				Subejercicio
	Aprobado	Ampliaciones/ (Reducciones)	Modificado	Devengado	
GASTO CORRIENTE	50,187.22	-50,187.22	0.00	0.00	0.00
ESTIMULOS POR PRODUCTIVIDAD Y EFICIENCIA	50,187.22	-50,187.22	0.00	0.00	0.00
GASTO CORRIENTE	10,000.00	13,000.00	23,000.00	23,000.00	23,000.00
ESTIMULOS POR PRODUCTIVIDAD Y EFICIENCIA	10,000.00	13,000.00	23,000.00	23,000.00	23,000.00
GASTO CORRIENTE	12,000.00	9,500.00	21,500.00	21,500.00	21,500.00
ESTIMULOS POR PRODUCTIVIDAD Y EFICIENCIA	12,000.00	9,500.00	21,500.00	21,500.00	21,500.00
GASTO CORRIENTE	12,000.00	-12,000.00	0.00	0.00	0.00
ESTIMULOS POR PRODUCTIVIDAD Y EFICIENCIA	12,000.00	-12,000.00	0.00	0.00	0.00
GASTO CORRIENTE	0.00	24,500.00	24,500.00	24,500.00	24,500.00
ESTIMULOS POR PRODUCTIVIDAD Y EFICIENCIA	0.00	24,500.00	24,500.00	24,500.00	24,500.00
GASTO CORRIENTE	10,000.00	-5,000.00	5,000.00	5,000.00	5,000.00
ESTIMULOS POR PRODUCTIVIDAD Y EFICIENCIA	10,000.00	-5,000.00	5,000.00	5,000.00	5,000.00
GASTO CORRIENTE	8,000.00	13,000.00	21,000.00	21,000.00	21,000.00
ESTIMULOS POR PRODUCTIVIDAD Y EFICIENCIA	8,000.00	13,000.00	21,000.00	21,000.00	21,000.00
GASTO CORRIENTE	2,000.00	-500.00	1,500.00	1,500.00	1,500.00
ESTIMULOS POR PRODUCTIVIDAD Y EFICIENCIA	2,000.00	-500.00	1,500.00	1,500.00	1,500.00
GASTO CORRIENTE	5,800.99	9,199.01	15,000.00	15,000.00	15,000.00
ESTIMULOS POR PRODUCTIVIDAD Y EFICIENCIA	5,800.99	9,199.01	15,000.00	15,000.00	15,000.00
GASTO CORRIENTE	2,500.00	22,000.00	24,500.00	24,500.00	24,500.00
ESTIMULOS POR PRODUCTIVIDAD Y EFICIENCIA	2,500.00	22,000.00	24,500.00	24,500.00	24,500.00
GASTO CORRIENTE	5,807.00	2,193.00	8,000.00	8,000.00	8,000.00
ESTIMULOS POR PRODUCTIVIDAD Y EFICIENCIA	5,807.00	2,193.00	8,000.00	8,000.00	8,000.00
GASTO CORRIENTE	4,999.22	5,000.78	10,000.00	10,000.00	10,000.00
ESTIMULOS POR PRODUCTIVIDAD Y EFICIENCIA	4,999.22	5,000.78	10,000.00	10,000.00	10,000.00
GASTO CORRIENTE	2,000.00	-500.00	1,500.00	1,500.00	1,500.00
ESTIMULOS POR PRODUCTIVIDAD Y EFICIENCIA	2,000.00	-500.00	1,500.00	1,500.00	1,500.00
GASTO CORRIENTE	2,000.00	2,500.00	4,500.00	4,500.00	4,500.00
ESTIMULOS POR PRODUCTIVIDAD Y EFICIENCIA	2,000.00	2,500.00	4,500.00	4,500.00	4,500.00
GASTO CORRIENTE	2,000.00	1,000.00	3,000.00	3,000.00	3,000.00
ESTIMULOS POR PRODUCTIVIDAD Y EFICIENCIA	2,000.00	1,000.00	3,000.00	3,000.00	3,000.00
GASTO CORRIENTE	2,000.00	-500.00	1,500.00	1,500.00	1,500.00
ESTIMULOS POR PRODUCTIVIDAD Y EFICIENCIA	2,000.00	-500.00	1,500.00	1,500.00	1,500.00
GASTO CORRIENTE	1,803.22	22,096.78	23,900.00	23,900.00	23,900.00
ESTIMULOS POR PRODUCTIVIDAD Y EFICIENCIA	1,803.22	22,096.78	23,900.00	23,900.00	23,900.00
GASTO CORRIENTE	1,900.00	14,600.00	16,500.00	16,500.00	16,500.00
ESTIMULOS POR PRODUCTIVIDAD Y EFICIENCIA	1,900.00	14,600.00	16,500.00	16,500.00	16,500.00
GASTO CORRIENTE	3,607.11	12,892.89	16,500.00	16,500.00	16,500.00
ESTIMULOS POR PRODUCTIVIDAD Y EFICIENCIA	3,607.11	12,892.89	16,500.00	16,500.00	16,500.00
GASTO CORRIENTE	2,400.00	3,660.00	6,260.00	6,260.00	6,260.00
ESTIMULOS POR PRODUCTIVIDAD Y EFICIENCIA	2,400.00	3,660.00	6,260.00	6,260.00	6,260.00
GASTO CORRIENTE	9,987.00	69,012.99	79,000.00	79,000.00	79,000.00
ESTIMULOS POR PRODUCTIVIDAD Y EFICIENCIA	9,987.00	69,012.99	79,000.00	79,000.00	79,000.00
GASTO CORRIENTE	1,603.00	37,847.00	39,450.00	39,450.00	39,450.00
ESTIMULOS POR PRODUCTIVIDAD Y EFICIENCIA	1,603.00	37,847.00	39,450.00	39,450.00	39,450.00

007209





Capítulo Concepto Partida Genérica Partida Específica	Egresos			Subejercicio	
	Aprobado	Ampliaciones/ (Reducciones)	Modificado		Devengado
GASTO CORRIENTE	1,603.00	35,497.00	37,100.00	37,100.00	37,100.00
ESTÍMULOS POR PRODUCTIVIDAD Y EFICIENCIA	1,603.00	35,497.00	37,100.00	37,100.00	37,100.00
GASTO CORRIENTE	2,000.00	15,000.00	17,000.00	17,000.00	17,000.00
ESTÍMULOS POR PRODUCTIVIDAD Y EFICIENCIA	2,000.00	15,000.00	17,000.00	17,000.00	17,000.00
GASTO CORRIENTE	2,000.00	-1,000.00	1,000.00	1,000.00	1,000.00
ESTÍMULOS POR PRODUCTIVIDAD Y EFICIENCIA	2,000.00	-1,000.00	1,000.00	1,000.00	1,000.00
GASTO CORRIENTE	12,998.10	183,005.70	196,003.80	196,003.80	196,003.80
ESTÍMULOS POR PRODUCTIVIDAD Y EFICIENCIA	12,998.10	183,005.70	196,003.80	196,003.80	196,003.80
GASTO CORRIENTE	12,998.10	0.00	12,998.10	12,998.10	12,998.10
ESTÍMULOS POR PRODUCTIVIDAD Y EFICIENCIA	12,998.10	0.00	12,998.10	12,998.10	12,998.10
GASTO CORRIENTE	12,998.10	0.00	12,998.10	12,998.10	12,998.10
ESTÍMULOS POR PRODUCTIVIDAD Y EFICIENCIA	12,998.10	0.00	12,998.10	12,998.10	12,998.10
GASTO CORRIENTE	6,900.10	186,895.60	193,795.70	193,795.70	193,795.70
ESTÍMULOS POR PRODUCTIVIDAD Y EFICIENCIA	6,900.10	186,895.60	193,795.70	193,795.70	193,795.70
GASTO CORRIENTE	6,900.10	0.00	6,900.10	6,900.10	6,900.10
ESTÍMULOS POR PRODUCTIVIDAD Y EFICIENCIA	6,900.10	0.00	6,900.10	6,900.10	6,900.10
GASTO CORRIENTE	6,900.10	0.00	6,900.10	6,900.10	6,900.10
ESTÍMULOS POR PRODUCTIVIDAD Y EFICIENCIA	6,900.10	0.00	6,900.10	6,900.10	6,900.10
GASTO CORRIENTE	6,900.10	0.00	6,900.10	6,900.10	6,900.10
ESTÍMULOS POR PRODUCTIVIDAD Y EFICIENCIA	6,900.10	0.00	6,900.10	6,900.10	6,900.10
GASTO CORRIENTE	2,300.28	65,000.00	67,300.28	67,300.28	67,300.28
ESTÍMULOS POR PRODUCTIVIDAD Y EFICIENCIA	2,300.28	65,000.00	67,300.28	67,300.28	67,300.28
GASTO CORRIENTE	2,300.28	0.00	2,300.28	2,300.28	2,300.28
ESTÍMULOS POR PRODUCTIVIDAD Y EFICIENCIA	2,300.28	0.00	2,300.28	2,300.28	2,300.28
GASTO CORRIENTE	2,300.28	-900.84	1,399.44	1,399.44	1,399.44
ESTÍMULOS POR PRODUCTIVIDAD Y EFICIENCIA	2,300.28	-900.84	1,399.44	1,399.44	1,399.44
GASTO CORRIENTE	6,970.33	95,000.00	101,970.33	101,970.33	101,970.33
ESTÍMULOS POR PRODUCTIVIDAD Y EFICIENCIA	6,970.33	95,000.00	101,970.33	101,970.33	101,970.33
GASTO CORRIENTE	6,970.33	-1,940.66	5,029.67	5,029.67	5,029.67
ESTÍMULOS POR PRODUCTIVIDAD Y EFICIENCIA	6,970.33	-1,940.66	5,029.67	5,029.67	5,029.67
GASTO CORRIENTE	2,987.10	27,342.90	30,330.00	30,330.00	30,330.00
ESTÍMULOS POR PRODUCTIVIDAD Y EFICIENCIA	2,987.10	27,342.90	30,330.00	30,330.00	30,330.00
GASTO CORRIENTE	750.30	34,089.40	34,839.70	34,839.70	34,839.70
ESTÍMULOS POR PRODUCTIVIDAD Y EFICIENCIA	750.30	34,089.40	34,839.70	34,839.70	34,839.70
GASTO CORRIENTE	750.30	0.00	750.30	750.30	750.30
ESTÍMULOS POR PRODUCTIVIDAD Y EFICIENCIA	750.30	0.00	750.30	750.30	750.30
GASTO CORRIENTE	1,524.00	31,636.00	33,160.00	33,160.00	33,160.00
ESTÍMULOS POR PRODUCTIVIDAD Y EFICIENCIA	1,524.00	31,636.00	33,160.00	33,160.00	33,160.00
GASTO CORRIENTE	1,578.00	27,922.00	29,500.00	29,500.00	29,500.00
ESTÍMULOS POR PRODUCTIVIDAD Y EFICIENCIA	1,578.00	27,922.00	29,500.00	29,500.00	29,500.00
GASTO CORRIENTE	2,590.00	50,230.00	52,820.00	52,820.00	52,820.00
ESTÍMULOS POR PRODUCTIVIDAD Y EFICIENCIA	2,590.00	50,230.00	52,820.00	52,820.00	52,820.00
GASTO CORRIENTE	2,590.00	0.00	2,590.00	2,590.00	2,590.00
ESTÍMULOS POR PRODUCTIVIDAD Y EFICIENCIA	2,590.00	0.00	2,590.00	2,590.00	2,590.00

007210





H. AYUNTAMIENTO MUNICIPAL DE CHILAPA DE ALVAREZ, GRO.  
SECRETARIA DE FINANZAS MUNICIPALES  
CONSOLIDADO



ESTADO ANALITICO DEL EJERCICIO DEL PRESUPUESTO DE EGRESOS  
Clasificación por Objeto del Gasto (Capítulo, Concepto, Partida Genérica y Partida Específica)  
DEL 1 DE ENERO AL 31 DE DICIEMBRE DEL 2023

Capítulo Concepto Partida Genérica Partida Específica	Egresos				Subejercicio	
	Aprobado	Ampliaciones/ (Reducciones)	Modificado	Devengado		Pagado
GASTO CORRIENTE	2,590.00	0.00	2,590.00	2,590.00	2,590.00	0.00
ESTÍMULOS POR PRODUCTIVIDAD Y EFICIENCIA	2,590.00	0.00	2,590.00	2,590.00	2,590.00	0.00
GASTO CORRIENTE	1,490.50	21,519.00	23,009.50	23,009.50	23,009.50	0.00
ESTÍMULOS POR PRODUCTIVIDAD Y EFICIENCIA	1,490.50	21,519.00	23,009.50	23,009.50	23,009.50	0.00
GASTO CORRIENTE	1,490.50	0.00	1,490.50	1,490.50	1,490.50	0.00
ESTÍMULOS POR PRODUCTIVIDAD Y EFICIENCIA	1,490.50	0.00	1,490.50	1,490.50	1,490.50	0.00
GASTO CORRIENTE	4,260.00	-4,260.00	0.00	0.00	0.00	0.00
ESTÍMULOS POR PRODUCTIVIDAD Y EFICIENCIA	4,260.00	-4,260.00	0.00	0.00	0.00	0.00
GASTO CORRIENTE	0.00	31,500.00	31,500.00	31,500.00	31,500.00	0.00
ESTÍMULOS POR PRODUCTIVIDAD Y EFICIENCIA	0.00	31,500.00	31,500.00	31,500.00	31,500.00	0.00
GASTO CORRIENTE	5,905.01	62,784.35	68,689.36	68,689.36	68,689.36	0.00
ESTÍMULOS POR PRODUCTIVIDAD Y EFICIENCIA	5,905.01	62,784.35	68,689.36	68,689.36	68,689.36	0.00
GASTO CORRIENTE	5,905.63	0.00	5,905.63	5,905.63	5,905.63	0.00
ESTÍMULOS POR PRODUCTIVIDAD Y EFICIENCIA	5,905.63	0.00	5,905.63	5,905.63	5,905.63	0.00
GASTO CORRIENTE	5,905.01	0.00	5,905.01	5,905.01	5,905.01	0.00
ESTÍMULOS POR PRODUCTIVIDAD Y EFICIENCIA	5,905.01	0.00	5,905.01	5,905.01	5,905.01	0.00
GASTO CORRIENTE	1,003.20	39,490.40	40,493.60	40,493.60	40,493.60	0.00
ESTÍMULOS POR PRODUCTIVIDAD Y EFICIENCIA	1,003.20	39,490.40	40,493.60	40,493.60	40,493.60	0.00
GASTO CORRIENTE	1,003.20	0.00	1,003.20	1,003.20	1,003.20	0.00
ESTÍMULOS POR PRODUCTIVIDAD Y EFICIENCIA	1,003.20	0.00	1,003.20	1,003.20	1,003.20	0.00
GASTO CORRIENTE	1,003.20	0.00	1,003.20	1,003.20	1,003.20	0.00
ESTÍMULOS POR PRODUCTIVIDAD Y EFICIENCIA	1,003.20	0.00	1,003.20	1,003.20	1,003.20	0.00
GASTO CORRIENTE	3,608.00	121,175.00	124,783.00	124,783.00	124,783.00	0.00
ESTÍMULOS POR PRODUCTIVIDAD Y EFICIENCIA	3,608.00	121,175.00	124,783.00	124,783.00	124,783.00	0.00
GASTO CORRIENTE	3,608.70	0.00	3,608.70	3,608.70	3,608.70	0.00
ESTÍMULOS POR PRODUCTIVIDAD Y EFICIENCIA	3,608.70	0.00	3,608.70	3,608.70	3,608.70	0.00
GASTO CORRIENTE	3,608.30	0.00	3,608.30	3,608.30	3,608.30	0.00
ESTÍMULOS POR PRODUCTIVIDAD Y EFICIENCIA	3,608.30	0.00	3,608.30	3,608.30	3,608.30	0.00
GASTO CORRIENTE	806.00	28,388.00	29,194.00	29,194.00	29,194.00	0.00
ESTÍMULOS POR PRODUCTIVIDAD Y EFICIENCIA	806.00	28,388.00	29,194.00	29,194.00	29,194.00	0.00
GASTO CORRIENTE	806.00	0.00	806.00	806.00	806.00	0.00
ESTÍMULOS POR PRODUCTIVIDAD Y EFICIENCIA	806.00	0.00	806.00	806.00	806.00	0.00
GASTO CORRIENTE	590.90	0.00	590.90	590.90	590.90	0.00
ESTÍMULOS POR PRODUCTIVIDAD Y EFICIENCIA	590.90	0.00	590.90	590.90	590.90	0.00
GASTO CORRIENTE	590.90	0.00	590.90	590.90	590.90	0.00
ESTÍMULOS POR PRODUCTIVIDAD Y EFICIENCIA	590.90	0.00	590.90	590.90	590.90	0.00
GASTO CORRIENTE	990.78	9,319.02	10,309.80	10,309.80	10,309.80	0.00
ESTÍMULOS POR PRODUCTIVIDAD Y EFICIENCIA	990.78	9,319.02	10,309.80	10,309.80	10,309.80	0.00
GASTO CORRIENTE	599.30	0.00	599.30	599.30	599.30	0.00
ESTÍMULOS POR PRODUCTIVIDAD Y EFICIENCIA	599.30	0.00	599.30	599.30	599.30	0.00
SEGURIDAD PÚBLICA	2,590.50	36,554.00	39,304.50	39,304.50	39,304.50	0.00
ESTÍMULOS POR PRODUCTIVIDAD Y EFICIENCIA	2,590.50	36,554.00	39,304.50	39,304.50	39,304.50	0.00
SEGURIDAD PÚBLICA	30.50	392.00	422.50	422.50	422.50	0.00
ESTÍMULOS POR PRODUCTIVIDAD Y EFICIENCIA	30.50	392.00	422.50	422.50	422.50	0.00
SEGURIDAD PÚBLICA	4,820.58	64,092.00	68,912.58	68,912.58	68,912.58	0.00
ESTÍMULOS POR PRODUCTIVIDAD Y EFICIENCIA	4,820.58	64,092.00	68,912.58	68,912.58	68,912.58	0.00

007211



H. AYUNTAMIENTO MUNICIPAL DE CHILAPA DE ALVAREZ, GRO.  
SECRETARÍA DE FINANZAS MUNICIPALES  
CONSOLIDADO



ESTADO ANALÍTICO DEL EJERCICIO DEL PRESUPUESTO DE EGRESOS  
Clasificación por Objeto del Gasto (Capítulo, Concepto, Partida Genérica y Partida Específica)  
DEL 1 DE ENERO AL 31 DE DICIEMBRE DEL 2023

Capítulo Concepto Partida Genérica Partida Específica	Egresos				Subejercicio	
	Aprobado	Ampliaciones/ (Reducciones)	Modificado	Devengado		Pagado
SEGURIDAD PÚBLICA	34,853.30	438,235.61	473,092.91	473,092.91	473,092.91	0.00
ESTÍMULOS POR PRODUCTIVIDAD Y EFICIENCIA	34,853.30	438,235.61	473,092.91	473,092.91	473,092.91	0.00
SEGURIDAD PÚBLICA	3,748.83	49,882.00	53,630.83	53,630.83	53,630.83	0.00
ESTÍMULOS POR PRODUCTIVIDAD Y EFICIENCIA	3,748.83	49,882.00	53,630.83	53,630.83	53,630.83	0.00
SEGURIDAD PÚBLICA	3,748.83	49,882.00	53,630.83	53,630.83	53,630.83	0.00
ESTÍMULOS POR PRODUCTIVIDAD Y EFICIENCIA	3,748.83	49,882.00	53,630.83	53,630.83	53,630.83	0.00
SEGURIDAD PÚBLICA	3,748.85	49,882.00	53,631.65	53,631.65	53,631.65	0.00
ESTÍMULOS POR PRODUCTIVIDAD Y EFICIENCIA	3,748.85	49,882.00	53,631.65	53,631.65	53,631.65	0.00
SEGURIDAD PÚBLICA	10,000.10	132,986.00	142,986.10	142,986.10	142,986.10	0.00
ESTÍMULOS POR PRODUCTIVIDAD Y EFICIENCIA	10,000.10	132,986.00	142,986.10	142,986.10	142,986.10	0.00
SEGURIDAD PÚBLICA	10,000.10	132,986.00	142,986.10	142,986.10	142,986.10	0.00
ESTÍMULOS POR PRODUCTIVIDAD Y EFICIENCIA	10,000.10	132,986.00	142,986.10	142,986.10	142,986.10	0.00
GASTO CORRIENTE	3,648.00	0.00	3,648.00	3,648.00	3,648.00	0.00
ESTÍMULOS POR PRODUCTIVIDAD Y EFICIENCIA	3,648.00	0.00	3,648.00	3,648.00	3,648.00	0.00
GASTO CORRIENTE	3,648.00	0.00	3,648.00	3,648.00	3,648.00	0.00
ESTÍMULOS POR PRODUCTIVIDAD Y EFICIENCIA	3,648.00	0.00	3,648.00	3,648.00	3,648.00	0.00
GASTO CORRIENTE	3,648.00	0.00	3,648.00	3,648.00	3,648.00	0.00
ESTÍMULOS POR PRODUCTIVIDAD Y EFICIENCIA	3,648.00	0.00	3,648.00	3,648.00	3,648.00	0.00
GASTO CORRIENTE	3,648.00	0.00	3,648.00	3,648.00	3,648.00	0.00
ESTÍMULOS POR PRODUCTIVIDAD Y EFICIENCIA	3,648.00	0.00	3,648.00	3,648.00	3,648.00	0.00
GASTO CORRIENTE	3,000.01	43,906.00	47,556.00	47,556.00	47,556.00	0.00
ESTÍMULOS POR PRODUCTIVIDAD Y EFICIENCIA	3,000.01	43,906.00	47,556.00	47,556.00	47,556.00	0.00
GASTO CORRIENTE	13,499.99	16,500.00	16,500.00	16,500.00	16,500.00	0.00
ESTÍMULOS POR PRODUCTIVIDAD Y EFICIENCIA	13,499.99	16,500.00	16,500.00	16,500.00	16,500.00	0.00
GASTO CORRIENTE	1,000.00	40,720.00	41,720.00	41,720.00	41,720.00	0.00
ESTÍMULOS POR PRODUCTIVIDAD Y EFICIENCIA	1,000.00	40,720.00	41,720.00	41,720.00	41,720.00	0.00
GASTO CORRIENTE	1,000.00	0.00	1,000.00	1,000.00	1,000.00	0.00
ESTÍMULOS POR PRODUCTIVIDAD Y EFICIENCIA	1,000.00	0.00	1,000.00	1,000.00	1,000.00	0.00
GASTO CORRIENTE	1,000.00	0.00	1,000.00	1,000.00	1,000.00	0.00
ESTÍMULOS POR PRODUCTIVIDAD Y EFICIENCIA	1,000.00	0.00	1,000.00	1,000.00	1,000.00	0.00
GASTO CORRIENTE	2,970.00	0.00	2,970.00	2,970.00	2,970.00	0.00
ESTÍMULOS POR PRODUCTIVIDAD Y EFICIENCIA	2,970.00	0.00	2,970.00	2,970.00	2,970.00	0.00
GASTO CORRIENTE	2,970.00	0.00	2,970.00	2,970.00	2,970.00	0.00
ESTÍMULOS POR PRODUCTIVIDAD Y EFICIENCIA	2,970.00	0.00	2,970.00	2,970.00	2,970.00	0.00
GASTO CORRIENTE	2,970.00	20,590.00	23,560.00	23,560.00	23,560.00	0.00
ESTÍMULOS POR PRODUCTIVIDAD Y EFICIENCIA	2,970.00	20,590.00	23,560.00	23,560.00	23,560.00	0.00
GASTO CORRIENTE	2,970.00	0.00	2,970.00	2,970.00	2,970.00	0.00
ESTÍMULOS POR PRODUCTIVIDAD Y EFICIENCIA	2,970.00	0.00	2,970.00	2,970.00	2,970.00	0.00
GASTO CORRIENTE	4,879.09	18,120.91	23,000.00	23,000.00	23,000.00	0.00
ESTÍMULOS POR PRODUCTIVIDAD Y EFICIENCIA	4,879.09	18,120.91	23,000.00	23,000.00	23,000.00	0.00
GASTO CORRIENTE	15,000.00	2,480.00	17,480.00	17,480.00	17,480.00	0.00
ESTÍMULOS POR PRODUCTIVIDAD Y EFICIENCIA	15,000.00	2,480.00	17,480.00	17,480.00	17,480.00	0.00
GASTO CORRIENTE	1,000.00	0.00	1,000.00	1,000.00	1,000.00	0.00
ESTÍMULOS POR PRODUCTIVIDAD Y EFICIENCIA	1,000.00	0.00	1,000.00	1,000.00	1,000.00	0.00
GASTO CORRIENTE	2,806.01	0.00	2,806.01	2,806.01	2,806.01	0.00
ESTÍMULOS POR PRODUCTIVIDAD Y EFICIENCIA	2,806.01	0.00	2,806.01	2,806.01	2,806.01	0.00
GASTO CORRIENTE	19,997.98	19,997.98	22,803.99	22,803.99	22,803.99	0.00
ESTÍMULOS POR PRODUCTIVIDAD Y EFICIENCIA	19,997.98	19,997.98	22,803.99	22,803.99	22,803.99	0.00

007212



H. AYUNTAMIENTO MUNICIPAL DE CHILAPA DE ALVAREZ, GRO.  
 SECRETARÍA DE FINANZAS MUNICIPALES  
 CONSOLIDADO  
 ESTADO ANALÍTICO DEL EJERCICIO DEL PRESUPUESTO DE EGRESOS  
 Clasificación por Objeto del Gasto (Capítulo, Concepto, Partida Genérica y Partida Específica)  
 DEL 1 DE ENERO AL 31 DE DICIEMBRE DEL 2023

Capítulo Concepto Partida Genérica Partida Específica	Egresos				Subejercicio	
	Aprobado	Ampliaciones/ (Reducciones)	Modificado	Devengado		Pagado
GASTO CORRIENTE	5,900.79	10,595.21	16,500.00	16,500.00	16,500.00	0.00
ESTÍMULOS POR PRODUCTIVIDAD Y EFICIENCIA	5,900.79	10,595.21	16,500.00	16,500.00	16,500.00	0.00
GASTO CORRIENTE	0.00	38,500.00	36,500.00	36,500.00	36,500.00	0.00
ESTÍMULOS POR PRODUCTIVIDAD Y EFICIENCIA	0.00	36,500.00	36,500.00	36,500.00	36,500.00	0.00
GASTO CORRIENTE	1,754.03	13,245.97	15,000.00	15,000.00	15,000.00	0.00
ESTÍMULOS POR PRODUCTIVIDAD Y EFICIENCIA	1,754.03	13,245.97	15,000.00	15,000.00	15,000.00	0.00
GASTO CORRIENTE	15,000.00	-2,000.00	13,000.00	13,000.00	13,000.00	0.00
ESTÍMULOS POR PRODUCTIVIDAD Y EFICIENCIA	15,000.00	-2,000.00	13,000.00	13,000.00	13,000.00	0.00
GASTO CORRIENTE	15,000.00	-5,000.00	10,000.00	10,000.00	10,000.00	0.00
ESTÍMULOS POR PRODUCTIVIDAD Y EFICIENCIA	15,000.00	-5,000.00	10,000.00	10,000.00	10,000.00	0.00
GASTO CORRIENTE	3,000.00	0.00	3,000.00	3,000.00	3,000.00	0.00
ESTÍMULOS POR PRODUCTIVIDAD Y EFICIENCIA	3,000.00	0.00	3,000.00	3,000.00	3,000.00	0.00
GASTO CORRIENTE	15,000.00	44,500.00	59,500.00	59,500.00	59,500.00	0.00
ESTÍMULOS POR PRODUCTIVIDAD Y EFICIENCIA	15,000.00	44,500.00	59,500.00	59,500.00	59,500.00	0.00
GASTO CORRIENTE	15,000.00	4,500.00	19,500.00	19,500.00	19,500.00	0.00
ESTÍMULOS POR PRODUCTIVIDAD Y EFICIENCIA	15,000.00	4,500.00	19,500.00	19,500.00	19,500.00	0.00
GASTO CORRIENTE	20,000.00	3,000.00	23,000.00	23,000.00	23,000.00	0.00
ESTÍMULOS POR PRODUCTIVIDAD Y EFICIENCIA	20,000.00	3,000.00	23,000.00	23,000.00	23,000.00	0.00
GASTO CORRIENTE	15,000.00	-8,400.00	6,600.00	6,600.00	6,600.00	0.00
ESTÍMULOS POR PRODUCTIVIDAD Y EFICIENCIA	15,000.00	-8,400.00	6,600.00	6,600.00	6,600.00	0.00
GASTO CORRIENTE	15,000.00	31,500.00	46,500.00	46,500.00	46,500.00	0.00
ESTÍMULOS POR PRODUCTIVIDAD Y EFICIENCIA	15,000.00	31,500.00	46,500.00	46,500.00	46,500.00	0.00
GASTO CORRIENTE	30,000.00	75,500.00	105,500.00	105,500.00	105,500.00	0.00
ESTÍMULOS POR PRODUCTIVIDAD Y EFICIENCIA	30,000.00	75,500.00	105,500.00	105,500.00	105,500.00	0.00
GASTO CORRIENTE	50,000.00	381,000.00	431,000.00	431,000.00	431,000.00	0.00
ESTÍMULOS POR PRODUCTIVIDAD Y EFICIENCIA	50,000.00	381,000.00	431,000.00	431,000.00	431,000.00	0.00
GASTO CORRIENTE	5,000.00	0.00	5,000.00	5,000.00	5,000.00	0.00
ESTÍMULOS POR PRODUCTIVIDAD Y EFICIENCIA	5,000.00	0.00	5,000.00	5,000.00	5,000.00	0.00
GASTO CORRIENTE	5,000.00	0.00	5,000.00	5,000.00	5,000.00	0.00
ESTÍMULOS POR PRODUCTIVIDAD Y EFICIENCIA	5,000.00	0.00	5,000.00	5,000.00	5,000.00	0.00
GASTO CORRIENTE	5,000.00	0.00	5,000.00	5,000.00	5,000.00	0.00
ESTÍMULOS POR PRODUCTIVIDAD Y EFICIENCIA	5,000.00	0.00	5,000.00	5,000.00	5,000.00	0.00
GASTO CORRIENTE	5,000.00	142,000.00	147,000.00	147,000.00	147,000.00	0.00
ESTÍMULOS POR PRODUCTIVIDAD Y EFICIENCIA	5,000.00	142,000.00	147,000.00	147,000.00	147,000.00	0.00
GASTO CORRIENTE	3,000.00	0.00	3,000.00	3,000.00	3,000.00	0.00
ESTÍMULOS POR PRODUCTIVIDAD Y EFICIENCIA	3,000.00	0.00	3,000.00	3,000.00	3,000.00	0.00
GASTO CORRIENTE	30,000.00	103,500.00	133,500.00	133,500.00	133,500.00	0.00
ESTÍMULOS POR PRODUCTIVIDAD Y EFICIENCIA	30,000.00	103,500.00	133,500.00	133,500.00	133,500.00	0.00
GASTO CORRIENTE	3,000.00	0.00	3,000.00	3,000.00	3,000.00	0.00
ESTÍMULOS POR PRODUCTIVIDAD Y EFICIENCIA	3,000.00	0.00	3,000.00	3,000.00	3,000.00	0.00
GASTO CORRIENTE	3,000.00	0.00	3,000.00	3,000.00	3,000.00	0.00
ESTÍMULOS POR PRODUCTIVIDAD Y EFICIENCIA	3,000.00	0.00	3,000.00	3,000.00	3,000.00	0.00
GASTO CORRIENTE	3,500.00	59,500.00	63,000.00	63,000.00	63,000.00	0.00
ESTÍMULOS POR PRODUCTIVIDAD Y EFICIENCIA	3,500.00	59,500.00	63,000.00	63,000.00	63,000.00	0.00
GASTO CORRIENTE	3,500.00	0.00	3,500.00	3,500.00	3,500.00	0.00
ESTÍMULOS POR PRODUCTIVIDAD Y EFICIENCIA	3,500.00	0.00	3,500.00	3,500.00	3,500.00	0.00

007213



H. AYUNTAMIENTO MUNICIPAL DE CHILAPA DE ALVAREZ, GRO.  
SECRETARIA DE FINANZAS MUNICIPALES  
CONSOLIDADO



ESTADO ANALITICO DEL EJERCICIO DEL PRESUPUESTO DE EGRESOS  
Clasificación por Objeto del Gasto (Capítulo, Concepto, Partida Genérica y Partida Especifica)  
DEL 1 DE ENERO AL 31 DE DICIEMBRE DEL 2023

Capítulo Concepto Partida Genérica Partida Especifica	Egresos					Subejercicio
	Aprobado	Ampliaciones/ (Reducciones)	Modificado	Devengado	Pagado	
GASTO CORRIENTE	1,500.00	0.00	1,500.00	1,500.00	1,500.00	0.00
ESTIMULOS POR PRODUCTIVIDAD Y EFICIENCIA	1,500.00	0.00	1,500.00	1,500.00	1,500.00	0.00
GASTO CORRIENTE	1,500.00	8,500.00	10,000.00	10,000.00	10,000.00	0.00
ESTIMULOS POR PRODUCTIVIDAD Y EFICIENCIA	1,500.00	8,500.00	10,000.00	10,000.00	10,000.00	0.00
GASTO CORRIENTE	4,000.00	15,920.00	19,920.00	19,920.00	19,920.00	0.00
ESTIMULOS POR PRODUCTIVIDAD Y EFICIENCIA	4,000.00	15,920.00	19,920.00	19,920.00	19,920.00	0.00
GASTO CORRIENTE	1,970.39	52,529.61	54,500.00	54,500.00	54,500.00	0.00
ESTIMULOS POR PRODUCTIVIDAD Y EFICIENCIA	1,970.39	52,529.61	54,500.00	54,500.00	54,500.00	0.00
Estimulos al personal operativo	0.00	0.00	0.00	0.00	0.00	0.00
RECOMPENSAS.	0.00	0.00	0.00	0.00	0.00	0.00
Recompensas	0.00	0.00	0.00	0.00	0.00	0.00
MATERIALES Y SUMINISTROS.	34,410,607.46	34,011,517.00	68,422,124.46	68,422,111.09	68,422,111.09	13.37
MATERIALES DE ADMINISTRACION, EMISION DE DOCUMENTOS Y ARTICULOS OFICIALES.	8,246,508.59	19,228,066.38	27,474,574.97	27,474,661.60	27,474,661.60	13.37
MATERIALES, UTILES Y EQUIPOS MENORES DE OFICINA.	3,985,524.77	7,528,830.67	11,514,355.44	11,514,342.07	11,514,342.07	13.37
Materiales y útiles de oficina	3,985,524.77	7,528,830.67	11,514,355.44	11,514,342.07	11,514,342.07	13.37
GASTO CORRIENTE	400.00	188,869.60	188,869.60	188,869.60	188,869.60	0.00
MATERIALES Y UTILES DE OFICINA	400.00	188,869.60	188,869.60	188,869.60	188,869.60	0.00
GASTO CORRIENTE	15,000.00	-10.28	14,989.72	14,989.72	14,989.72	0.00
MATERIALES Y UTILES DE OFICINA	15,000.00	-10.28	14,989.72	14,989.72	14,989.72	0.00
GASTO CORRIENTE	200,123.22	21,840.02	221,963.24	221,963.24	221,963.24	0.00
MATERIALES Y UTILES DE OFICINA	200,123.22	21,840.02	221,963.24	221,963.24	221,963.24	0.00
GASTO CORRIENTE	120,870.33	0.00	120,870.33	120,870.33	120,870.33	0.00
MATERIALES Y UTILES DE OFICINA	120,870.33	0.00	120,870.33	120,870.33	120,870.33	0.00
GASTO CORRIENTE	15,000.00	10,846.69	25,846.69	25,846.69	25,846.69	0.00
MATERIALES Y UTILES DE OFICINA	15,000.00	10,846.69	25,846.69	25,846.69	25,846.69	0.00
GASTO CORRIENTE	15,000.00	10,846.69	25,846.69	25,846.69	25,846.69	0.00
MATERIALES Y UTILES DE OFICINA	15,000.00	10,846.69	25,846.69	25,846.69	25,846.69	0.00
GASTO CORRIENTE	4,000.00	-4,000.00	0.00	0.00	0.00	0.00
MATERIALES Y UTILES DE OFICINA	4,000.00	-4,000.00	0.00	0.00	0.00	0.00
GASTO CORRIENTE	3,000.00	-3,000.00	0.00	0.00	0.00	0.00
MATERIALES Y UTILES DE OFICINA	3,000.00	-3,000.00	0.00	0.00	0.00	0.00
GASTO CORRIENTE	3,000.00	-3,000.00	0.00	0.00	0.00	0.00
MATERIALES Y UTILES DE OFICINA	3,000.00	-3,000.00	0.00	0.00	0.00	0.00
GASTO CORRIENTE	4,700.30	55,311.49	60,011.79	60,011.79	60,011.79	0.00
MATERIALES Y UTILES DE OFICINA	4,700.30	55,311.49	60,011.79	60,011.79	60,011.79	0.00
GASTO CORRIENTE	11,787.50	0.00	11,787.50	11,787.50	11,787.50	0.00
MATERIALES Y UTILES DE OFICINA	11,787.50	0.00	11,787.50	11,787.50	11,787.50	0.00
GASTO CORRIENTE	4,680.00	-4,680.00	0.00	0.00	0.00	0.00
MATERIALES Y UTILES DE OFICINA	4,680.00	-4,680.00	0.00	0.00	0.00	0.00
GASTO CORRIENTE	4,680.00	-4,680.00	0.00	0.00	0.00	0.00
MATERIALES Y UTILES DE OFICINA	4,680.00	-4,680.00	0.00	0.00	0.00	0.00
GASTO CORRIENTE	400.00	179,835.60	180,235.60	180,235.60	180,235.60	0.00
MATERIALES Y UTILES DE OFICINA	400.00	179,835.60	180,235.60	180,235.60	180,235.60	0.00
GASTO CORRIENTE	400.00	49,600.00	50,000.00	50,000.00	50,000.00	0.00
MATERIALES Y UTILES DE OFICINA	400.00	49,600.00	50,000.00	50,000.00	50,000.00	0.00
GASTO CORRIENTE	3,350.80	-3,350.80	0.00	0.00	0.00	0.00
MATERIALES Y UTILES DE OFICINA	3,350.80	-3,350.80	0.00	0.00	0.00	0.00
GASTO CORRIENTE	400.00	-400.00	0.00	0.00	0.00	0.00
MATERIALES Y UTILES DE OFICINA	400.00	-400.00	0.00	0.00	0.00	0.00

007214







H. AYUNTAMIENTO MUNICIPAL DE CHILAPA DE ALVAREZ, GRO.  
SECRETARÍA DE FINANZAS MUNICIPALES  
CONSOLIDADO



ESTADO ANALÍTICO DEL EJERCICIO DEL PRESUPUESTO DE EGRESOS  
Clasificación por Objeto del Gasto (Capítulo, Concepto, Partida Genérica y Partida Específica)  
DEL 1 DE ENERO AL 31 DE DICIEMBRE DEL 2023

Capítulo Concepto Partida Genérica Partida Específica	Egresos				Subejercicio
	Aprobado	Ampliaciones/ (Reducciones)	Modificado	Devengado	
MATERIALES Y UTILES DE OFICINA	400.00	-400.00	0.00	0.00	0.00
GASTO CORRIENTE	400.00	-400.00	0.00	0.00	0.00
MATERIALES Y UTILES DE OFICINA	400.00	-400.00	0.00	0.00	0.00
GASTO CORRIENTE	400.00	-400.00	0.00	0.00	0.00
MATERIALES Y UTILES DE OFICINA	400.00	-400.00	0.00	0.00	0.00
GASTO CORRIENTE	400.00	-400.00	0.00	0.00	0.00
MATERIALES Y UTILES DE OFICINA	2,345.60	126,435.51	128,781.11	128,781.11	128,781.11
MATERIALES Y UTILES DE OFICINA	2,345.60	126,435.51	128,781.11	128,781.11	128,781.11
GASTO CORRIENTE	400.00	-400.00	0.00	0.00	0.00
MATERIALES Y UTILES DE OFICINA	400.00	-400.00	0.00	0.00	0.00
GASTO CORRIENTE	400.00	-400.00	0.00	0.00	0.00
MATERIALES Y UTILES DE OFICINA	400.00	-400.00	0.00	0.00	0.00
GASTO CORRIENTE	400.00	-400.00	0.00	0.00	0.00
MATERIALES Y UTILES DE OFICINA	400.00	-400.00	0.00	0.00	0.00
GASTO CORRIENTE	400.00	-400.00	0.00	0.00	0.00
MATERIALES Y UTILES DE OFICINA	540.00	-540.00	0.00	0.00	0.00
GASTO CORRIENTE	540.00	-540.00	0.00	0.00	0.00
MATERIALES Y UTILES DE OFICINA	8,596.01	-190.97	8,405.04	8,405.04	8,405.04
MATERIALES Y UTILES DE OFICINA	8,596.01	-190.97	8,405.04	8,405.04	8,405.04
GASTO CORRIENTE	4,855.72	-130.82	4,724.90	4,724.90	4,724.90
MATERIALES Y UTILES DE OFICINA	4,855.72	-130.82	4,724.90	4,724.90	4,724.90
GASTO CORRIENTE	400.00	395,100.73	395,500.73	395,500.73	395,500.73
MATERIALES Y UTILES DE OFICINA	400.00	395,100.73	395,500.73	395,500.73	395,500.73
GASTO CORRIENTE	400.00	-400.00	0.00	0.00	0.00
MATERIALES Y UTILES DE OFICINA	400.00	-400.00	0.00	0.00	0.00
GASTO CORRIENTE	110,123.00	-87,317.00	22,806.00	22,806.00	22,806.00
MATERIALES Y UTILES DE OFICINA	110,123.00	-87,317.00	22,806.00	22,806.00	22,806.00
GASTO CORRIENTE	40,507.94	716,430.83	756,938.77	756,938.77	756,938.77
MATERIALES Y UTILES DE OFICINA	40,507.94	716,430.83	756,938.77	756,938.77	756,938.77
GASTO CORRIENTE	400.00	-400.00	0.00	0.00	0.00
MATERIALES Y UTILES DE OFICINA	400.00	-400.00	0.00	0.00	0.00
GASTO CORRIENTE	400.00	-400.00	0.00	0.00	0.00
MATERIALES Y UTILES DE OFICINA	400.00	-400.00	0.00	0.00	0.00
GASTO CORRIENTE	45,187.12	0.00	45,187.12	45,187.12	45,187.12
MATERIALES Y UTILES DE OFICINA	45,187.12	0.00	45,187.12	45,187.12	45,187.12
GASTO CORRIENTE	400.00	-400.00	0.00	0.00	0.00
MATERIALES Y UTILES DE OFICINA	400.00	-400.00	0.00	0.00	0.00
GASTO CORRIENTE	270.00	50,594.83	50,774.83	50,774.83	50,774.83
MATERIALES Y UTILES DE OFICINA	270.00	50,594.83	50,774.83	50,774.83	50,774.83
GASTO CORRIENTE	130,823.58	1,290,820.05	1,421,644.03	1,421,644.03	1,421,644.03
MATERIALES Y UTILES DE OFICINA	130,823.58	1,290,820.05	1,421,644.03	1,421,644.03	1,421,644.03
GASTO CORRIENTE	270.00	-270.00	0.00	0.00	0.00

007216





H. AYUNTAMIENTO MUNICIPAL DE CHILAPA DE ALVAREZ, GRO.  
SECRETARIA DE FINANZAS MUNICIPAL  
CONSOLIDADO

ESTADO ANALITICO DEL EJERCICIO DEL PRESUPUESTO DE EGRESOS  
Clasificación por Objeto del Gasto (Capítulo, Concepto, Partida Genérica y Partida Específica)  
DEL 1 DE ENERO AL 31 DE DICIEMBRE DEL 2023



Capítulo Concepto Partida Genérica Partida Específica	Egresos				Subejercicio
	Aprobado	Ampliaciones/ (Reducciones)	Modificado	Devengado	
MATERIALES Y UTILES DE OFICINA	270.00	-270.00	0.00	0.00	0.00
GASTO CORRIENTE	270.00	-270.00	0.00	0.00	0.00
MATERIALES Y UTILES DE OFICINA	270.00	-270.00	0.00	0.00	0.00
GASTO CORRIENTE	270.00	-270.00	0.00	0.00	0.00
MATERIALES Y UTILES DE OFICINA	270.00	-270.00	0.00	0.00	0.00
GASTO CORRIENTE	270.00	-270.00	0.00	0.00	0.00
MATERIALES Y UTILES DE OFICINA	270.00	-270.00	0.00	0.00	0.00
GASTO CORRIENTE	270.00	-270.00	0.00	0.00	0.00
MATERIALES Y UTILES DE OFICINA	70,000.00	587,435.09	657,435.09	657,435.09	657,435.09
GASTO CORRIENTE	70,000.00	587,435.09	657,435.09	657,435.09	657,435.09
MATERIALES Y UTILES DE OFICINA	270.00	161,365.88	161,365.88	161,365.88	161,365.88
GASTO CORRIENTE	270.00	161,365.88	161,365.88	161,365.88	161,365.88
MATERIALES Y UTILES DE OFICINA	8,000.00	0.00	8,000.00	8,000.00	8,000.00
GASTO CORRIENTE	8,000.00	0.00	8,000.00	8,000.00	8,000.00
MATERIALES Y UTILES DE OFICINA	46,110.20	0.00	46,110.20	46,110.20	46,110.20
GASTO CORRIENTE	46,110.20	0.00	46,110.20	46,110.20	46,110.20
MATERIALES Y UTILES DE OFICINA	8,000.00	-2,405.40	5,594.60	5,594.60	5,594.60
GASTO CORRIENTE	8,000.00	-2,405.40	5,594.60	5,594.60	5,594.60
MATERIALES Y UTILES DE OFICINA	270.00	27,426.42	27,426.42	27,426.42	27,426.42
GASTO CORRIENTE	270.00	27,426.42	27,426.42	27,426.42	27,426.42
MATERIALES Y UTILES DE OFICINA	125,245.00	285,921.30	391,166.30	391,166.30	391,166.30
GASTO CORRIENTE	125,245.00	285,921.30	391,166.30	391,166.30	391,166.30
MATERIALES Y UTILES DE OFICINA	59,765.98	287,072.61	346,838.59	346,838.59	346,838.59
GASTO CORRIENTE	59,765.98	287,072.61	346,838.59	346,838.59	346,838.59
FONDO DE APORT PIMFRA SOC MPAL	0.00	0.00	203,338.13	203,338.13	203,338.13
MATERIALES, UTILES Y EQUIPOS MENORES DE OFICINA	0.00	0.00	203,338.13	203,338.13	203,338.13
MATERIALES, UTILES Y EQUIPOS MENORES DE OFICINA	0.00	0.00	203,338.13	203,338.13	203,338.13
GASTO CORRIENTE	270.00	-270.00	0.00	0.00	0.00
MATERIALES Y UTILES DE OFICINA	270.00	-270.00	0.00	0.00	0.00
GASTO CORRIENTE	270.00	-270.00	0.00	0.00	0.00
MATERIALES Y UTILES DE OFICINA	11,000.00	-2,314.62	8,685.38	8,685.38	8,685.38
GASTO CORRIENTE	11,000.00	-2,314.62	8,685.38	8,685.38	8,685.38
MATERIALES Y UTILES DE OFICINA	20,000.00	-233.60	19,766.40	19,766.40	19,766.40
GASTO CORRIENTE	20,000.00	-233.60	19,766.40	19,766.40	19,766.40
MATERIALES Y UTILES DE OFICINA	0.00	327,096.27	327,096.27	327,096.27	327,096.27
FONDO DE APORT PIMFRA SOC MPAL	0.00	327,096.27	327,096.27	327,096.27	327,096.27
MATERIALES, UTILES Y EQUIPOS MENORES DE OFICINA	0.00	327,096.27	327,096.27	327,096.27	327,096.27
MATERIALES, UTILES Y EQUIPOS MENORES DE OFICINA	0.00	327,096.27	327,096.27	327,096.27	327,096.27
GASTO CORRIENTE	10,654.99	-654.99	10,000.00	10,000.00	10,000.00
MATERIALES Y UTILES DE OFICINA	10,654.99	-654.99	10,000.00	10,000.00	10,000.00
GASTO CORRIENTE	16,806.16	-898.15	15,908.01	15,908.01	15,908.01
MATERIALES Y UTILES DE OFICINA	16,806.16	-898.15	15,908.01	15,908.01	15,908.01
GASTO CORRIENTE	9,380.30	0.00	9,380.30	9,380.30	9,380.30
MATERIALES Y UTILES DE OFICINA	9,380.30	0.00	9,380.30	9,380.30	9,380.30
GASTO CORRIENTE	274.00	-270.00	0.00	0.00	0.00

007217





H. AYUNTAMIENTO MUNICIPAL DE CHILAPA DE ALVAREZ, GRO.  
SECRETARIA DE FINANZAS MUNICIPAL  
CONSOLIDADO



ESTADO ANALÍTICO DEL EJERCICIO DEL PRESUPUESTO DE EGRESOS  
Clasificación por Objeto del Gasto (Capítulo, Concepto, Partida Genérica y Partida Específica)  
DEL 1 DE ENERO AL 31 DE DICIEMBRE DEL 2023

Capítulo Concepto Partida Genérica Partida Específica	Egresos				Subejercicio
	Aprobado	Ampliaciones/ (Reducciones)	Modificado	Devengado	
MATERIALES Y UTILES DE OFICINA	270.00	-270.00	0.00	0.00	0.00
GASTO CORRIENTE	270.00	-270.00	0.00	0.00	0.00
MATERIALES Y UTILES DE OFICINA	270.00	-270.00	0.00	0.00	0.00
GASTO CORRIENTE	2,174.34	-2,174.34	0.00	0.00	0.00
MATERIALES Y UTILES DE OFICINA	2,174.34	-2,174.34	0.00	0.00	0.00
GASTO CORRIENTE	270.00	-270.00	0.00	0.00	0.00
MATERIALES Y UTILES DE OFICINA	270.00	-270.00	0.00	0.00	0.00
GASTO CORRIENTE	270.00	-270.00	0.00	0.00	0.00
MATERIALES Y UTILES DE OFICINA	270.00	-270.00	0.00	0.00	0.00
GASTO CORRIENTE	270.00	-270.00	0.00	0.00	0.00
MATERIALES Y UTILES DE OFICINA	270.00	-270.00	0.00	0.00	0.00
FONDO DE APORT PINFRA SOC MPAL	0.00	302,947.05	302,947.05	302,947.05	302,947.05
MATERIALES, UTILES Y EQUIPOS MENORES DE OFICINA	0.00	302,947.05	302,947.05	302,947.05	302,947.05
MATERIALES, UTILES Y EQUIPOS MENORES DE OFICINA	0.00	302,947.05	302,947.05	302,947.05	302,947.05
GASTO CORRIENTE	270.00	-270.00	0.00	0.00	0.00
MATERIALES Y UTILES DE OFICINA	270.00	-270.00	0.00	0.00	0.00
GASTO CORRIENTE	270.00	-270.00	0.00	0.00	0.00
MATERIALES Y UTILES DE OFICINA	270.00	-270.00	0.00	0.00	0.00
GASTO CORRIENTE	4,624.00	95,020.00	95,020.00	95,020.00	95,020.00
MATERIALES Y UTILES DE OFICINA	4,624.00	95,020.00	95,020.00	95,020.00	95,020.00
FONDO DE APORT PINFRA SOC MPAL	0.00	260,896.25	260,896.25	260,896.25	260,896.25
MATERIALES, UTILES Y EQUIPOS MENORES DE OFICINA	0.00	260,896.25	260,896.25	260,896.25	260,896.25
MATERIALES, UTILES Y EQUIPOS MENORES DE OFICINA	0.00	260,896.25	260,896.25	260,896.25	260,896.25
GASTO CORRIENTE	270.00	-270.00	0.00	0.00	0.00
MATERIALES Y UTILES DE OFICINA	270.00	-270.00	0.00	0.00	0.00
GASTO CORRIENTE	270.00	-270.00	0.00	0.00	0.00
MATERIALES Y UTILES DE OFICINA	270.00	-270.00	0.00	0.00	0.00
GASTO CORRIENTE	270.00	-270.00	0.00	0.00	0.00
MATERIALES Y UTILES DE OFICINA	270.00	-270.00	0.00	0.00	0.00
GASTO CORRIENTE	4,624.00	-4,624.00	0.00	0.00	0.00
MATERIALES Y UTILES DE OFICINA	310,862.10	187,053.50	497,915.60	497,915.60	497,915.60
SEGURIDAD PUBLICA	310,862.10	187,053.50	497,915.60	497,915.60	497,915.60
MATERIALES Y UTILES DE OFICINA	307,862.10	184,997.23	492,859.33	492,859.33	492,859.33
SEGURIDAD PUBLICA	307,862.10	184,997.23	492,859.33	492,859.33	492,859.33
MATERIALES Y UTILES DE OFICINA	96,486.50	58,521.68	155,008.18	155,008.18	155,008.18
SEGURIDAD PUBLICA	96,486.50	58,521.68	155,008.18	155,008.18	155,008.18
MATERIALES Y UTILES DE OFICINA	85,458.63	99,761.65	265,220.28	265,220.28	265,220.28
SEGURIDAD PUBLICA	85,458.63	99,761.65	265,220.28	265,220.28	265,220.28
MATERIALES Y UTILES DE OFICINA	321,784.48	194,031.37	515,811.82	515,811.82	515,811.82
SEGURIDAD PUBLICA	321,784.48	194,031.37	515,811.82	515,811.82	515,811.82
MATERIALES Y UTILES DE OFICINA	423,100.74	256,821.04	679,921.78	679,921.78	679,921.78
SEGURIDAD PUBLICA	423,100.74	256,821.04	679,921.78	679,921.78	679,921.78
MATERIALES Y UTILES DE OFICINA	86,880.50	52,766.96	139,647.46	139,647.46	139,647.46
SEGURIDAD PUBLICA	86,880.50	52,766.96	139,647.46	139,647.46	139,647.46

007218









H. AYUNTAMIENTO MUNICIPAL DE CHILAPA DE ALVAREZ, GRO.  
SECRETARIA DE FINANZAS MUNICIPAL  
CONSOLIDADO

ESTADO ANALITICO DEL EJERCICIO DEL PRESUPUESTO DE EGRESOS  
Clasificación por Objeto del Gasto (Capítulo, Concepto, Partida Genérica y Partida Específica)  
DEL 1 DE ENERO AL 31 DE DICIEMBRE DEL 2023



Capítulo Concepto Partida Genérica Partida Específica	Egresos				Subejercicio	
	Aprobado	Ampliaciones/ (Reducciones)	Modificado	Devengado		Pagado
MATERIALES Y UTILES DE OFICINA	270.00	28,412.77	28,682.77	28,682.77	28,682.77	0.00
GASTO CORRIENTE	270.00	-270.00	0.00	0.00	0.00	0.00
MATERIALES Y UTILES DE OFICINA	270.00	-270.00	0.00	0.00	0.00	0.00
GASTO CORRIENTE	4,624.00	-4,624.00	0.00	0.00	0.00	0.00
MATERIALES Y UTILES DE OFICINA	4,624.00	-4,624.00	0.00	0.00	0.00	0.00
GASTO CORRIENTE	2,345.60	-2,345.60	0.00	0.00	0.00	0.00
MATERIALES Y UTILES DE OFICINA	2,345.60	-2,345.60	0.00	0.00	0.00	0.00
GASTO CORRIENTE	55,101.11	116,283.62	171,384.73	171,384.73	171,384.73	0.00
MATERIALES Y UTILES DE OFICINA	55,101.11	116,283.62	171,384.73	171,384.73	171,384.73	0.00
GASTO CORRIENTE	21,268.25	-5,290.25	15,979.00	15,979.00	15,979.00	0.00
MATERIALES Y UTILES DE OFICINA	21,268.25	-5,290.25	15,979.00	15,979.00	15,979.00	0.00
GASTO CORRIENTE	12,385.00	50,016.58	62,401.58	62,401.58	62,401.58	0.00
MATERIALES Y UTILES DE OFICINA	12,385.00	50,016.58	62,401.58	62,401.58	62,401.58	0.00
GASTO CORRIENTE	3,062.00	-3,062.00	0.00	0.00	0.00	0.00
MATERIALES Y UTILES DE OFICINA	3,062.00	-3,062.00	0.00	0.00	0.00	0.00
GASTO CORRIENTE	3,062.00	-3,062.00	0.00	0.00	0.00	0.00
MATERIALES Y UTILES DE OFICINA	3,062.00	-3,062.00	0.00	0.00	0.00	0.00
GASTO CORRIENTE	310.00	-310.00	0.00	0.00	0.00	0.00
MATERIALES Y UTILES DE OFICINA	310.00	-310.00	0.00	0.00	0.00	0.00
GASTO CORRIENTE	2,801.10	-2,801.10	0.00	0.00	0.00	0.00
MATERIALES Y UTILES DE OFICINA	2,801.10	-2,801.10	0.00	0.00	0.00	0.00
GASTO CORRIENTE	28,408.00	-2,801.10	0.00	0.00	0.00	0.00
MATERIALES Y UTILES DE OFICINA	28,408.00	-2,801.10	0.00	0.00	0.00	0.00
GASTO CORRIENTE	2,888.00	0.00	28,408.00	28,408.00	28,408.00	0.00
MATERIALES Y UTILES DE OFICINA	2,888.00	0.00	28,408.00	28,408.00	28,408.00	0.00
GASTO CORRIENTE	2,888.00	-2,888.00	0.00	0.00	0.00	0.00
MATERIALES Y UTILES DE OFICINA	2,888.00	-2,888.00	0.00	0.00	0.00	0.00
GASTO CORRIENTE	2,888.00	-2,888.00	0.00	0.00	0.00	0.00
MATERIALES Y UTILES DE OFICINA	14,237.14	19,636.53	34,073.67	34,073.67	34,073.67	0.00
MATERIALES Y UTILES DE OFICINA	14,237.14	19,636.53	34,073.67	34,073.67	34,073.67	0.00
GASTO CORRIENTE	310.00	-310.00	0.00	0.00	0.00	0.00
MATERIALES Y UTILES DE OFICINA	310.00	-310.00	0.00	0.00	0.00	0.00
GASTO CORRIENTE	310.00	-310.00	0.00	0.00	0.00	0.00
MATERIALES Y UTILES DE OFICINA	310.00	-310.00	0.00	0.00	0.00	0.00
GASTO CORRIENTE	4,834.44	-4,834.44	0.00	0.00	0.00	0.00
MATERIALES Y UTILES DE OFICINA	4,834.44	-4,834.44	0.00	0.00	0.00	0.00
GASTO CORRIENTE	32,278.26	0.00	32,278.26	32,278.26	32,278.26	0.00
MATERIALES Y UTILES DE OFICINA	32,278.26	0.00	32,278.26	32,278.26	32,278.26	0.00
GASTO CORRIENTE	15,413.60	0.00	15,413.60	15,413.60	15,413.60	0.00
MATERIALES Y UTILES DE OFICINA	15,413.60	0.00	15,413.60	15,413.60	15,413.60	0.00
GASTO CORRIENTE	2,552.00	-2,552.00	0.00	0.00	0.00	0.00
MATERIALES Y UTILES DE OFICINA	2,552.00	-2,552.00	0.00	0.00	0.00	0.00
GASTO CORRIENTE	400.00	-400.00	0.00	0.00	0.00	0.00
MATERIALES Y UTILES DE OFICINA	400.00	-400.00	0.00	0.00	0.00	0.00
GASTO CORRIENTE	22,918.11	0.00	22,918.11	22,918.11	22,918.11	0.00
MATERIALES Y UTILES DE OFICINA	22,918.11	0.00	22,918.11	22,918.11	22,918.11	0.00

007220





H. AYUNTAMIENTO MUNICIPAL DE CHILAPA DE ALVAREZ, GRO.  
SECRETARIA DE FINANZAS MUNICIPALES  
CONSOLIDADO



ESTADO ANALÍTICO DEL EJERCICIO DEL PRESUPUESTO DE EGRESOS  
Clasificación por Objeto del Gasto (Capítulo, Concepto, Partida Genérica y Partida Específica)  
DEL 1 DE ENERO AL 31 DE DICIEMBRE DEL 2023

Capítulo Concepto Partida Genérica Partida Específica	Egresos				Subejercicio	
	Aprobado	Ampliaciones/ (Reducciones)	Modificado	Devengado		Pagado
MATERIALES Y UTILES DE OFICINA	22,918.11	0.00	22,918.11	22,918.11	22,918.11	0.00
GASTO CORRIENTE	20,000.00	0.00	20,000.00	20,000.00	20,000.00	0.00
MATERIALES Y UTILES DE OFICINA	20,000.00	0.00	20,000.00	20,000.00	20,000.00	0.00
GASTO CORRIENTE	2,738.98	-2,738.98	0.00	0.00	0.00	0.00
MATERIALES Y UTILES DE OFICINA	2,738.98	-2,738.98	0.00	0.00	0.00	0.00
GASTO CORRIENTE	210.20	-210.20	0.00	0.00	0.00	0.00
MATERIALES Y UTILES DE OFICINA	210.20	-210.20	0.00	0.00	0.00	0.00
GASTO CORRIENTE	210.20	-210.20	0.00	0.00	0.00	0.00
MATERIALES Y UTILES DE OFICINA	210.20	-210.20	0.00	0.00	0.00	0.00
GASTO CORRIENTE	210.20	-210.20	0.00	0.00	0.00	0.00
MATERIALES Y UTILES DE OFICINA	210.20	-210.20	0.00	0.00	0.00	0.00
GASTO CORRIENTE	210.20	-210.20	0.00	0.00	0.00	0.00
MATERIALES Y UTILES DE OFICINA	210.20	-210.20	0.00	0.00	0.00	0.00
GASTO CORRIENTE	270.00	0.00	24,453.49	24,453.49	24,453.49	0.00
MATERIALES Y UTILES DE OFICINA	270.00	0.00	24,453.49	24,453.49	24,453.49	0.00
GASTO CORRIENTE	36,383.94	-662.98	35,720.96	35,720.96	35,720.96	0.00
MATERIALES Y UTILES DE OFICINA	36,383.94	-662.98	35,720.96	35,720.96	35,720.96	0.00
GASTO CORRIENTE	270.00	73,308.80	73,578.80	73,578.80	73,578.80	0.00
MATERIALES Y UTILES DE OFICINA	270.00	73,308.80	73,578.80	73,578.80	73,578.80	0.00
GASTO CORRIENTE	21,100.00	0.00	21,100.00	21,100.00	21,100.00	0.00
MATERIALES Y UTILES DE OFICINA	21,100.00	0.00	21,100.00	21,100.00	21,100.00	0.00
GASTO CORRIENTE	5,101.01	0.00	5,101.01	5,101.01	5,101.01	0.00
MATERIALES Y UTILES DE OFICINA	5,101.01	0.00	5,101.01	5,101.01	5,101.01	0.00
GASTO CORRIENTE	270.00	-270.00	0.00	0.00	0.00	0.00
MATERIALES Y UTILES DE OFICINA	270.00	-270.00	0.00	0.00	0.00	0.00
GASTO CORRIENTE	6,418.31	0.00	6,418.31	6,418.31	6,418.31	0.00
MATERIALES Y UTILES DE OFICINA	6,418.31	0.00	6,418.31	6,418.31	6,418.31	0.00
GASTO CORRIENTE	552,380.78	866,640.41	1,419,021.19	1,419,021.19	1,419,021.19	0.00
MATERIALES Y UTILES DE IMPRESION Y REPRODUCCION	552,380.78	866,640.41	1,419,021.19	1,419,021.19	1,419,021.19	0.00
Materiales y útiles de impresión y reproducción	400.00	-400.00	0.00	0.00	0.00	0.00
GASTO CORRIENTE	400.00	-400.00	0.00	0.00	0.00	0.00
MATERIALES Y UTILES DE IMPRESION Y REPRODUCCION	400.00	-400.00	0.00	0.00	0.00	0.00
GASTO CORRIENTE	400.00	-400.00	0.00	0.00	0.00	0.00
MATERIALES Y UTILES DE IMPRESION Y REPRODUCCION	400.00	-400.00	0.00	0.00	0.00	0.00
GASTO CORRIENTE	400.00	-400.00	0.00	0.00	0.00	0.00
MATERIALES Y UTILES DE IMPRESION Y REPRODUCCION	10,020.78	121,284.70	131,305.48	131,305.48	131,305.48	0.00
GASTO CORRIENTE	10,020.78	121,284.70	131,305.48	131,305.48	131,305.48	0.00
MATERIALES Y UTILES DE IMPRESION Y REPRODUCCION	270.00	41,916.88	42,186.88	42,186.88	42,186.88	0.00
GASTO CORRIENTE	270.00	41,916.88	42,186.88	42,186.88	42,186.88	0.00
MATERIALES Y UTILES DE IMPRESION Y REPRODUCCION	270.00	-270.00	0.00	0.00	0.00	0.00
GASTO CORRIENTE	270.00	-270.00	0.00	0.00	0.00	0.00
MATERIALES Y UTILES DE IMPRESION Y REPRODUCCION	350.00	-350.00	0.00	0.00	0.00	0.00
GASTO CORRIENTE	350.00	-350.00	0.00	0.00	0.00	0.00
MATERIALES Y UTILES DE IMPRESION Y REPRODUCCION	270.00	-270.00	0.00	0.00	0.00	0.00
GASTO CORRIENTE	270.00	-270.00	0.00	0.00	0.00	0.00

007221





H. AYUNTAMIENTO MUNICIPAL DE CHILAPA DE ALVAREZ, GRO.  
SECRETARÍA DE FINANZAS MUNICIPALES  
CONSOLIDADO

ESTADO ANALÍTICO DEL EJERCICIO DEL PRESUPUESTO DE EGRESOS  
Clasificación por Objeto del Gasto (Capítulo, Concepto, Partida Genérica y Partida Específica)  
DEL 1 DE ENERO AL 31 DE DICIEMBRE DEL 2023



Capítulo Concepto Partida Genérica Partida Específica	Egresos				Subejercicio
	Aprobado	Ampliaciones/ (Reducciones)	Modificado	Devergado	
MATERIALES Y ÚTILES DE IMPRESIÓN Y REPRODUCCIÓN	270.00	-270.00	0.00	0.00	0.00
GASTO CORRIENTE	20,000.00	236,493.67	256,493.67	256,493.67	0.00
MATERIALES Y ÚTILES DE IMPRESIÓN Y REPRODUCCIÓN	20,000.00	236,493.67	256,493.67	256,493.67	0.00
SEGURIDAD PÚBLICA	155,000.00	139,831.38	294,831.38	294,831.38	0.00
MATERIALES Y ÚTILES DE IMPRESIÓN Y REPRODUCCIÓN	155,000.00	139,831.38	294,831.38	294,831.38	0.00
SEGURIDAD PÚBLICA	195,000.00	175,888.19	370,888.19	370,888.19	0.00
MATERIALES Y ÚTILES DE IMPRESIÓN Y REPRODUCCIÓN	195,000.00	175,888.19	370,888.19	370,888.19	0.00
xxx CUENTA FALTANTE xxx	170,000.00	153,315.59	323,315.59	323,315.59	0.00
MATERIALES Y ÚTILES DE IMPRESIÓN Y REPRODUCCIÓN	170,000.00	153,315.59	323,315.59	323,315.59	0.00
MATERIAL ESTADÍSTICO Y GEOGRÁFICO.	0.00	0.00	0.00	0.00	0.00
Materiales estadísticos y geográficos	0.00	0.00	0.00	0.00	0.00
MATERIALES, ÚTILES Y EQUIPOS MENORES DE TECNOLOGÍAS DE LA INFORMACIÓN Y COMUNICACIONES.	809,890.54	6,646,454.79	7,456,345.33	7,456,345.33	0.00
Materiales y útiles consumibles para el procesamiento en equipos y bienes informáticos	809,890.54	6,646,454.79	7,456,345.33	7,456,345.33	0.00
GASTO CORRIENTE	400.00	-400.00	0.00	0.00	0.00
MATERIALES Y ÚTILES CONSUMIBLES PARA EL PROCESAMIENTO EN EQUIPOS Y BIENES INFORMÁTICOS	400.00	-400.00	0.00	0.00	0.00
GASTO CORRIENTE	15,000.00	93,075.06	108,075.06	108,075.06	0.00
MATERIALES Y ÚTILES CONSUMIBLES PARA EL PROCESAMIENTO EN EQUIPOS Y BIENES INFORMÁTICOS	15,000.00	93,075.06	108,075.06	108,075.06	0.00
GASTO CORRIENTE	10,000.00	43,487.98	53,487.98	53,487.98	0.00
MATERIALES Y ÚTILES CONSUMIBLES PARA EL PROCESAMIENTO EN EQUIPOS Y BIENES INFORMÁTICOS	10,000.00	43,487.98	53,487.98	53,487.98	0.00
GASTO CORRIENTE	8,200.00	30,112.63	38,312.63	38,312.63	0.00
MATERIALES Y ÚTILES CONSUMIBLES PARA EL PROCESAMIENTO EN EQUIPOS Y BIENES INFORMÁTICOS	8,200.00	30,112.63	38,312.63	38,312.63	0.00
GASTO CORRIENTE	2,845.11	55,385.89	58,231.00	58,231.00	0.00
MATERIALES Y ÚTILES CONSUMIBLES PARA EL PROCESAMIENTO EN EQUIPOS Y BIENES INFORMÁTICOS	2,845.11	55,385.89	58,231.00	58,231.00	0.00
GASTO CORRIENTE	2,500.10	74,880.16	77,380.26	77,380.26	0.00
MATERIALES Y ÚTILES CONSUMIBLES PARA EL PROCESAMIENTO EN EQUIPOS Y BIENES INFORMÁTICOS	2,500.10	74,880.16	77,380.26	77,380.26	0.00
GASTO CORRIENTE	270.00	-270.00	0.00	0.00	0.00
MATERIALES Y ÚTILES CONSUMIBLES PARA EL PROCESAMIENTO EN EQUIPOS Y BIENES INFORMÁTICOS	270.00	-270.00	0.00	0.00	0.00
GASTO CORRIENTE	400.00	-400.00	0.00	0.00	0.00
MATERIALES Y ÚTILES CONSUMIBLES PARA EL PROCESAMIENTO EN EQUIPOS Y BIENES INFORMÁTICOS	400.00	-400.00	0.00	0.00	0.00
GASTO CORRIENTE	400.00	-400.00	0.00	0.00	0.00
MATERIALES Y ÚTILES CONSUMIBLES PARA EL PROCESAMIENTO EN EQUIPOS Y BIENES INFORMÁTICOS	400.00	-400.00	0.00	0.00	0.00
GASTO CORRIENTE	400.00	65,825.10	66,225.10	66,225.10	0.00
MATERIALES Y ÚTILES CONSUMIBLES PARA EL PROCESAMIENTO EN EQUIPOS Y BIENES INFORMÁTICOS	400.00	65,825.10	66,225.10	66,225.10	0.00
GASTO CORRIENTE	400.00	55,082.03	55,482.03	55,482.03	0.00
MATERIALES Y ÚTILES CONSUMIBLES PARA EL PROCESAMIENTO EN EQUIPOS Y BIENES INFORMÁTICOS	400.00	55,082.03	55,482.03	55,482.03	0.00
GASTO CORRIENTE	400.00	-400.00	0.00	0.00	0.00
MATERIALES Y ÚTILES CONSUMIBLES PARA EL PROCESAMIENTO EN EQUIPOS Y BIENES INFORMÁTICOS	400.00	-400.00	0.00	0.00	0.00
GASTO CORRIENTE	0.00	63,273.77	63,273.77	63,273.77	0.00
MATERIALES Y ÚTILES CONSUMIBLES PARA EL PROCESAMIENTO EN EQUIPOS Y BIENES INFORMÁTICOS	0.00	63,273.77	63,273.77	63,273.77	0.00
GASTO CORRIENTE	400.00	9,978.00	9,978.00	9,978.00	0.00
MATERIALES Y ÚTILES CONSUMIBLES PARA EL PROCESAMIENTO EN EQUIPOS Y BIENES INFORMÁTICOS	400.00	9,978.00	9,978.00	9,978.00	0.00
GASTO CORRIENTE	400.00	-400.00	0.00	0.00	0.00
MATERIALES Y ÚTILES CONSUMIBLES PARA EL PROCESAMIENTO EN EQUIPOS Y BIENES INFORMÁTICOS	400.00	-400.00	0.00	0.00	0.00
GASTO CORRIENTE	400.00	-400.00	0.00	0.00	0.00
MATERIALES Y ÚTILES CONSUMIBLES PARA EL PROCESAMIENTO EN EQUIPOS Y BIENES INFORMÁTICOS	400.00	-400.00	0.00	0.00	0.00
GASTO CORRIENTE	400.00	-400.00	0.00	0.00	0.00
MATERIALES Y ÚTILES CONSUMIBLES PARA EL PROCESAMIENTO EN EQUIPOS Y BIENES INFORMÁTICOS	400.00	-400.00	0.00	0.00	0.00
GASTO CORRIENTE	400.00	-400.00	0.00	0.00	0.00

007222









H. AYUNTAMIENTO MUNICIPAL DE CHILAPA DE ALVAREZ, GRO.  
SECRETARÍA DE FINANZAS MUNICIPALES  
CONSOLIDADO

ESTADO ANALÍTICO DEL EJERCICIO DEL PRESUPUESTO DE EGRESOS  
Clasificación por Objeto del Gasto (Capítulo, Concepto, Partida Genérica y Partida Específica)  
DEL 1 DE ENERO AL 31 DE DICIEMBRE DEL 2023



Capítulo Concepto Partida Genérica Partida Específica	Egresos				Subejercicio
	Aprobado	Ampliaciones/ (Reducciones)	Modificado	Devengado	
MATERIALES Y ÚTILES CONSUMIBLES PARA EL PROCESAMIENTO EN EQUIPOS Y BIENES INFORMÁTICOS	11,500.00	730,856.08	742,356.08	742,356.08	0.00
GASTO CORRIENTE	400.00	-400.00	0.00	0.00	0.00
MATERIALES Y ÚTILES CONSUMIBLES PARA EL PROCESAMIENTO EN EQUIPOS Y BIENES INFORMÁTICOS	400.00	-400.00	0.00	0.00	0.00
GASTO CORRIENTE	400.00	99,600.00	100,000.00	100,000.00	0.00
MATERIALES Y ÚTILES CONSUMIBLES PARA EL PROCESAMIENTO EN EQUIPOS Y BIENES INFORMÁTICOS	400.00	99,600.00	100,000.00	100,000.00	0.00
GASTO CORRIENTE	0.00	440,231.42	440,231.42	440,231.42	0.00
MATERIALES Y ÚTILES CONSUMIBLES PARA EL PROCESAMIENTO EN EQUIPOS Y BIENES INFORMÁTICOS	24,681.89	193,847.16	218,529.05	218,529.05	0.00
GASTO CORRIENTE	24,681.89	193,847.16	218,529.05	218,529.05	0.00
MATERIALES Y ÚTILES CONSUMIBLES PARA EL PROCESAMIENTO EN EQUIPOS Y BIENES INFORMÁTICOS	400.00	-400.00	0.00	0.00	0.00
GASTO CORRIENTE	400.00	-400.00	0.00	0.00	0.00
MATERIALES Y ÚTILES CONSUMIBLES PARA EL PROCESAMIENTO EN EQUIPOS Y BIENES INFORMÁTICOS	0.00	79,470.12	79,470.12	79,470.12	0.00
GASTO CORRIENTE	0.00	79,470.12	79,470.12	79,470.12	0.00
MATERIALES Y ÚTILES CONSUMIBLES PARA EL PROCESAMIENTO EN EQUIPOS Y BIENES INFORMÁTICOS	165,003.65	0.00	165,003.65	165,003.65	0.00
GASTO CORRIENTE	165,003.65	0.00	165,003.65	165,003.65	0.00
MATERIALES Y ÚTILES CONSUMIBLES PARA EL PROCESAMIENTO EN EQUIPOS Y BIENES INFORMÁTICOS	400.00	-400.00	0.00	0.00	0.00
GASTO CORRIENTE	400.00	-400.00	0.00	0.00	0.00
MATERIALES Y ÚTILES CONSUMIBLES PARA EL PROCESAMIENTO EN EQUIPOS Y BIENES INFORMÁTICOS	7,735.78	104,764.22	112,500.00	112,500.00	0.00
GASTO CORRIENTE	7,735.78	104,764.22	112,500.00	112,500.00	0.00
MATERIALES Y ÚTILES CONSUMIBLES PARA EL PROCESAMIENTO EN EQUIPOS Y BIENES INFORMÁTICOS	270.00	-270.00	0.00	0.00	0.00
GASTO CORRIENTE	270.00	-270.00	0.00	0.00	0.00
MATERIALES Y ÚTILES CONSUMIBLES PARA EL PROCESAMIENTO EN EQUIPOS Y BIENES INFORMÁTICOS	3,000.00	489,286.60	489,286.60	489,286.60	0.00
GASTO CORRIENTE	3,000.00	489,286.60	489,286.60	489,286.60	0.00
MATERIALES Y ÚTILES CONSUMIBLES PARA EL PROCESAMIENTO EN EQUIPOS Y BIENES INFORMÁTICOS	270.00	-270.00	0.00	0.00	0.00
GASTO CORRIENTE	270.00	-270.00	0.00	0.00	0.00
MATERIALES Y ÚTILES CONSUMIBLES PARA EL PROCESAMIENTO EN EQUIPOS Y BIENES INFORMÁTICOS	270.00	-270.00	0.00	0.00	0.00
GASTO CORRIENTE	270.00	-270.00	0.00	0.00	0.00
MATERIALES Y ÚTILES CONSUMIBLES PARA EL PROCESAMIENTO EN EQUIPOS Y BIENES INFORMÁTICOS	270.00	126,596.13	126,596.13	126,596.13	0.00
GASTO CORRIENTE	270.00	126,596.13	126,596.13	126,596.13	0.00
MATERIALES Y ÚTILES CONSUMIBLES PARA EL PROCESAMIENTO EN EQUIPOS Y BIENES INFORMÁTICOS	270.00	-270.00	0.00	0.00	0.00
GASTO CORRIENTE	270.00	-270.00	0.00	0.00	0.00
MATERIALES Y ÚTILES CONSUMIBLES PARA EL PROCESAMIENTO EN EQUIPOS Y BIENES INFORMÁTICOS	350,800.00	2,138,650.16	2,489,250.16	2,489,250.16	0.00
GASTO CORRIENTE	350,800.00	2,138,650.16	2,489,250.16	2,489,250.16	0.00
MATERIALES Y ÚTILES CONSUMIBLES PARA EL PROCESAMIENTO EN EQUIPOS Y BIENES INFORMÁTICOS	8,479.99	-479.99	8,000.00	8,000.00	0.00
GASTO CORRIENTE	8,479.99	-479.99	8,000.00	8,000.00	0.00
MATERIALES Y ÚTILES CONSUMIBLES PARA EL PROCESAMIENTO EN EQUIPOS Y BIENES INFORMÁTICOS	20,117.10	115,058.93	135,676.03	135,676.03	0.00
GASTO CORRIENTE	20,117.10	115,058.93	135,676.03	135,676.03	0.00
MATERIALES Y ÚTILES CONSUMIBLES PARA EL PROCESAMIENTO EN EQUIPOS Y BIENES INFORMÁTICOS	4,555.02	-1,555.02	8,000.00	8,000.00	0.00
GASTO CORRIENTE	4,555.02	-1,555.02	8,000.00	8,000.00	0.00
MATERIALES Y ÚTILES CONSUMIBLES PARA EL PROCESAMIENTO EN EQUIPOS Y BIENES INFORMÁTICOS	3,000.00	-1,000.00	2,000.00	2,000.00	0.00
GASTO CORRIENTE	3,000.00	-1,000.00	2,000.00	2,000.00	0.00
MATERIALES Y ÚTILES CONSUMIBLES PARA EL PROCESAMIENTO EN EQUIPOS Y BIENES INFORMÁTICOS	197,411.56	197,411.56	197,411.56	197,411.56	0.00
GASTO CORRIENTE	197,411.56	197,411.56	197,411.56	197,411.56	0.00
MATERIALES Y ÚTILES CONSUMIBLES PARA EL PROCESAMIENTO EN EQUIPOS Y BIENES INFORMÁTICOS	2,000.00	271,061.57	273,061.57	273,061.57	0.00
GASTO CORRIENTE	2,000.00	271,061.57	273,061.57	273,061.57	0.00

007224





H. AYUNTAMIENTO MUNICIPAL DE CHILAPA DE ALVAREZ, GRO.  
SECRETARÍA DE FINANZAS MUNICIPALES  
CONSOLIDADO



ESTADO ANALÍTICO DEL EJERCICIO DEL PRESUPUESTO DE EGRESOS  
Clasificación por Objeto del Gasto (Capítulo, Concepto, Partida Genérica y Partida Específica)  
DEL 1 DE ENERO AL 31 DE DICIEMBRE DEL 2023

Capítulo Concepto Partida Genérica Partida Específica	Egresos				Subejercicio
	Aprobado	Ampliaciones/ (Reducciones)	Modificado	Devengado	
MATERIALES Y ÚTILES CONSUMIBLES PARA EL PROCESAMIENTO EN EQUIPOS Y BIENES INFORMÁTICOS	2,000.00	271,061.57	273,061.57	273,061.57	273,061.57
GASTO CORRIENTE	14,480.78	209,893.00	224,283.78	224,283.78	224,283.78
MATERIALES Y ÚTILES CONSUMIBLES PARA EL PROCESAMIENTO EN EQUIPOS Y BIENES INFORMÁTICOS	14,480.78	209,893.00	224,283.78	224,283.78	224,283.78
GASTO CORRIENTE	270.00	132,180.19	132,450.19	132,450.19	132,450.19
MATERIALES Y ÚTILES CONSUMIBLES PARA EL PROCESAMIENTO EN EQUIPOS Y BIENES INFORMÁTICOS	270.00	132,180.19	132,450.19	132,450.19	132,450.19
GASTO CORRIENTE	1,000.00	-1,000.00	0.00	0.00	0.00
MATERIALES Y ÚTILES CONSUMIBLES PARA EL PROCESAMIENTO EN EQUIPOS Y BIENES INFORMÁTICOS	1,000.00	-1,000.00	0.00	0.00	0.00
GASTO CORRIENTE	1,000.00	-1,000.00	0.00	0.00	0.00
MATERIALES Y ÚTILES CONSUMIBLES PARA EL PROCESAMIENTO EN EQUIPOS Y BIENES INFORMÁTICOS	1,000.00	-1,000.00	0.00	0.00	0.00
GASTO CORRIENTE	1,000.00	59,000.07	60,000.07	60,000.07	60,000.07
MATERIALES Y ÚTILES CONSUMIBLES PARA EL PROCESAMIENTO EN EQUIPOS Y BIENES INFORMÁTICOS	1,000.00	59,000.07	60,000.07	60,000.07	60,000.07
GASTO CORRIENTE	270.00	-270.00	0.00	0.00	0.00
MATERIALES Y ÚTILES CONSUMIBLES PARA EL PROCESAMIENTO EN EQUIPOS Y BIENES INFORMÁTICOS	270.00	-270.00	0.00	0.00	0.00
GASTO CORRIENTE	270.00	-270.00	0.00	0.00	0.00
MATERIALES Y ÚTILES CONSUMIBLES PARA EL PROCESAMIENTO EN EQUIPOS Y BIENES INFORMÁTICOS	270.00	-270.00	0.00	0.00	0.00
GASTO CORRIENTE	18,850.00	38,558.40	57,408.40	57,408.40	57,408.40
MATERIALES Y ÚTILES CONSUMIBLES PARA EL PROCESAMIENTO EN EQUIPOS Y BIENES INFORMÁTICOS	18,850.00	38,558.40	57,408.40	57,408.40	57,408.40
GASTO CORRIENTE	270.00	-270.00	0.00	0.00	0.00
MATERIALES Y ÚTILES CONSUMIBLES PARA EL PROCESAMIENTO EN EQUIPOS Y BIENES INFORMÁTICOS	270.00	-270.00	0.00	0.00	0.00
GASTO CORRIENTE	12,900.00	-900.00	12,000.00	12,000.00	12,000.00
MATERIALES Y ÚTILES CONSUMIBLES PARA EL PROCESAMIENTO EN EQUIPOS Y BIENES INFORMÁTICOS	12,900.00	-900.00	12,000.00	12,000.00	12,000.00
GASTO CORRIENTE	600.00	-600.00	0.00	0.00	0.00
MATERIALES Y ÚTILES CONSUMIBLES PARA EL PROCESAMIENTO EN EQUIPOS Y BIENES INFORMÁTICOS	600.00	-600.00	0.00	0.00	0.00
GASTO CORRIENTE	270.00	-270.00	0.00	0.00	0.00
MATERIALES Y ÚTILES CONSUMIBLES PARA EL PROCESAMIENTO EN EQUIPOS Y BIENES INFORMÁTICOS	270.00	-270.00	0.00	0.00	0.00
GASTO CORRIENTE	270.00	-270.00	0.00	0.00	0.00
MATERIALES Y ÚTILES CONSUMIBLES PARA EL PROCESAMIENTO EN EQUIPOS Y BIENES INFORMÁTICOS	270.00	-270.00	0.00	0.00	0.00
GASTO CORRIENTE	8,200.00	72,425.01	80,625.01	80,625.01	80,625.01
MATERIALES Y ÚTILES CONSUMIBLES PARA EL PROCESAMIENTO EN EQUIPOS Y BIENES INFORMÁTICOS	8,200.00	72,425.01	80,625.01	80,625.01	80,625.01
GASTO CORRIENTE	270.00	-270.00	0.00	0.00	0.00
MATERIALES Y ÚTILES CONSUMIBLES PARA EL PROCESAMIENTO EN EQUIPOS Y BIENES INFORMÁTICOS	270.00	-270.00	0.00	0.00	0.00
GASTO CORRIENTE	270.00	-270.00	0.00	0.00	0.00
MATERIALES Y ÚTILES CONSUMIBLES PARA EL PROCESAMIENTO EN EQUIPOS Y BIENES INFORMÁTICOS	270.00	-270.00	0.00	0.00	0.00
GASTO CORRIENTE	8,216.00	-216.00	8,000.00	8,000.00	8,000.00
MATERIALES Y ÚTILES CONSUMIBLES PARA EL PROCESAMIENTO EN EQUIPOS Y BIENES INFORMÁTICOS	8,216.00	-216.00	8,000.00	8,000.00	8,000.00
GASTO CORRIENTE	270.00	-270.00	0.00	0.00	0.00
MATERIALES Y ÚTILES CONSUMIBLES PARA EL PROCESAMIENTO EN EQUIPOS Y BIENES INFORMÁTICOS	270.00	-270.00	0.00	0.00	0.00
GASTO CORRIENTE	270.00	-270.00	0.00	0.00	0.00
MATERIALES Y ÚTILES CONSUMIBLES PARA EL PROCESAMIENTO EN EQUIPOS Y BIENES INFORMÁTICOS	270.00	-270.00	0.00	0.00	0.00
GASTO CORRIENTE	2,000.00	0.00	2,000.00	2,000.00	2,000.00
MATERIALES Y ÚTILES CONSUMIBLES PARA EL PROCESAMIENTO EN EQUIPOS Y BIENES INFORMÁTICOS	2,000.00	0.00	2,000.00	2,000.00	2,000.00
GASTO CORRIENTE	930.00	-930.00	0.00	0.00	0.00
MATERIALES Y ÚTILES CONSUMIBLES PARA EL PROCESAMIENTO EN EQUIPOS Y BIENES INFORMÁTICOS	930.00	-930.00	0.00	0.00	0.00
SEGURIDAD PÚBLICA	1,390.50	-1,390.50	0.00	0.00	0.00

007225

















H. AYUNTAMIENTO MUNICIPAL DE CHILAPA DE ALVAREZ, GRO.  
SECRETARIA DE FINANZAS MUNICIPALES  
CONSOLIDADO

ESTADO ANALITICO DEL EJERCICIO DEL PRESUPUESTO DE EGRESOS  
Clasificación por Objeto del Gasto (Capítulo, Concepto, Partida Genérica y Partida Especifica)  
DEL 1 DE ENERO AL 31 DE DICIEMBRE DEL 2023



Capítulo Concepto Partida Genérica Partida Especifica	Egresos				Subejercicio
	Aprobado	Ampliaciones/ (Reducciones)	Modificado	Devengado	
GASTO CORRIENTE	7,500.00	-7,500.00	0.00	0.00	0.00
MATERIAL DE LIMPIEZA	7,500.00	-7,500.00	0.00	0.00	0.00
GASTO CORRIENTE	7,453.48	-7,453.48	0.00	0.00	0.00
MATERIAL DE LIMPIEZA	7,453.48	-7,453.48	0.00	0.00	0.00
GASTO CORRIENTE	4,540.80	-4,540.80	0.00	0.00	0.00
MATERIAL DE LIMPIEZA	4,540.80	-4,540.80	0.00	0.00	0.00
GASTO CORRIENTE	8,710.70	0.00	8,710.70	8,710.70	8,710.70
MATERIAL DE LIMPIEZA	8,710.70	0.00	8,710.70	8,710.70	8,710.70
GASTO CORRIENTE	3,540.48	-3,540.48	0.00	0.00	0.00
MATERIAL DE LIMPIEZA	3,540.48	-3,540.48	0.00	0.00	0.00
GASTO CORRIENTE	500.00	-500.00	0.00	0.00	0.00
MATERIAL DE LIMPIEZA	500.00	-500.00	0.00	0.00	0.00
GASTO CORRIENTE	400.00	118,391.49	118,391.49	118,391.49	118,391.49
MATERIAL DE LIMPIEZA	400.00	118,391.49	118,391.49	118,391.49	118,391.49
GASTO CORRIENTE	400.00	-400.00	0.00	0.00	0.00
MATERIAL DE LIMPIEZA	400.00	-400.00	0.00	0.00	0.00
GASTO CORRIENTE	400.00	-400.00	0.00	0.00	0.00
MATERIAL DE LIMPIEZA	400.00	-400.00	0.00	0.00	0.00
GASTO CORRIENTE	400.00	-400.00	0.00	0.00	0.00
MATERIAL DE LIMPIEZA	400.00	-400.00	0.00	0.00	0.00
GASTO CORRIENTE	400.00	105,846.34	105,846.34	105,846.34	105,846.34
MATERIAL DE LIMPIEZA	400.00	105,846.34	105,846.34	105,846.34	105,846.34
GASTO CORRIENTE	400.00	-400.00	0.00	0.00	0.00
MATERIAL DE LIMPIEZA	400.00	-400.00	0.00	0.00	0.00
GASTO CORRIENTE	500.00	0.00	500.00	500.00	500.00
MATERIAL DE LIMPIEZA	500.00	0.00	500.00	500.00	500.00
GASTO CORRIENTE	500.00	0.00	500.00	500.00	500.00
MATERIAL DE LIMPIEZA	500.00	0.00	500.00	500.00	500.00
GASTO CORRIENTE	500.00	0.00	500.00	500.00	500.00
MATERIAL DE LIMPIEZA	500.00	0.00	500.00	500.00	500.00
GASTO CORRIENTE	500.00	0.00	500.00	500.00	500.00
MATERIAL DE LIMPIEZA	500.00	0.00	500.00	500.00	500.00
GASTO CORRIENTE	1,500.00	0.00	1,500.00	1,500.00	1,500.00
MATERIAL DE LIMPIEZA	1,500.00	0.00	1,500.00	1,500.00	1,500.00
GASTO CORRIENTE	1,500.00	0.00	1,500.00	1,500.00	1,500.00
MATERIAL DE LIMPIEZA	1,500.00	0.00	1,500.00	1,500.00	1,500.00
GASTO CORRIENTE	400.00	-317.39	82.61	82.61	82.61
MATERIAL DE LIMPIEZA	400.00	-317.39	82.61	82.61	82.61
GASTO CORRIENTE	400.00	-400.00	0.00	0.00	0.00
MATERIAL DE LIMPIEZA	400.00	-400.00	0.00	0.00	0.00
GASTO CORRIENTE	400.00	-400.00	0.00	0.00	0.00
MATERIAL DE LIMPIEZA	400.00	-400.00	0.00	0.00	0.00
GASTO CORRIENTE	400.00	-400.00	0.00	0.00	0.00
MATERIAL DE LIMPIEZA	400.00	-400.00	0.00	0.00	0.00
GASTO CORRIENTE	400.00	-400.00	0.00	0.00	0.00
MATERIAL DE LIMPIEZA	400.00	-400.00	0.00	0.00	0.00

007229



H. AYUNTAMIENTO MUNICIPAL DE CHILAPA DE ALVAREZ, GRO.  
SECRETARIA DE FINANZAS MUNICIPAL  
CONSOLIDADO



ESTADO ANALITICO DEL EJERCICIO DEL PRESUPUESTO DE EGRESOS  
Clasificación por Objeto del Gasto (Capítulo, Concepto, Partida Genérica y Partida Específica)  
DEL 1 DE ENERO AL 31 DE DICIEMBRE DEL 2023

Capítulo Concepto Partida Genérica Partida Específica	Egresos				Subejercicio
	Aprobado	Ampliaciones/ (Reducciones)	Modificado	Devergado	
GASTO CORRIENTE	400.00	-400.00	0.00	0.00	0.00
MATERIAL DE LIMPIEZA	400.00	-400.00	0.00	0.00	0.00
GASTO CORRIENTE	20,000.00	0.00	20,000.00	20,000.00	0.00
MATERIAL DE LIMPIEZA	20,000.00	0.00	20,000.00	20,000.00	0.00
GASTO CORRIENTE	400.00	-218.00	182.00	182.00	0.00
MATERIAL DE LIMPIEZA	400.00	-218.00	182.00	182.00	0.00
GASTO CORRIENTE	400.00	-400.00	0.00	0.00	0.00
MATERIAL DE LIMPIEZA	400.00	-400.00	0.00	0.00	0.00
GASTO CORRIENTE	400.00	-400.00	0.00	0.00	0.00
MATERIAL DE LIMPIEZA	400.00	-400.00	0.00	0.00	0.00
GASTO CORRIENTE	400.00	-400.00	0.00	0.00	0.00
MATERIAL DE LIMPIEZA	400.00	-400.00	0.00	0.00	0.00
GASTO CORRIENTE	400.00	-400.00	0.00	0.00	0.00
MATERIAL DE LIMPIEZA	400.00	-400.00	0.00	0.00	0.00
GASTO CORRIENTE	400.00	-400.00	0.00	0.00	0.00
MATERIAL DE LIMPIEZA	400.00	-400.00	0.00	0.00	0.00
GASTO CORRIENTE	400.00	-400.00	0.00	0.00	0.00
MATERIAL DE LIMPIEZA	400.00	-400.00	0.00	0.00	0.00
GASTO CORRIENTE	104,540.09	104,540.09	105,040.09	105,040.09	0.00
MATERIAL DE LIMPIEZA	400.00	104,540.09	105,040.09	105,040.09	0.00
GASTO CORRIENTE	400.00	-400.00	0.00	0.00	0.00
MATERIAL DE LIMPIEZA	400.00	-400.00	0.00	0.00	0.00
GASTO CORRIENTE	400.00	-400.00	0.00	0.00	0.00
MATERIAL DE LIMPIEZA	400.00	-400.00	0.00	0.00	0.00
GASTO CORRIENTE	400.00	-400.00	0.00	0.00	0.00
MATERIAL DE LIMPIEZA	400.00	-400.00	0.00	0.00	0.00
GASTO CORRIENTE	86,995.36	86,995.36	86,995.36	86,995.36	0.00
MATERIAL DE LIMPIEZA	400.00	86,995.36	86,995.36	86,995.36	0.00
GASTO CORRIENTE	225,411.51	212,874.48	438,285.99	438,285.99	0.00
MATERIAL DE LIMPIEZA	225,411.51	212,874.48	438,285.99	438,285.99	0.00
GASTO CORRIENTE	10,305.60	50,122.59	60,428.19	60,428.19	0.00
MATERIAL DE LIMPIEZA	10,305.60	50,122.59	60,428.19	60,428.19	0.00
GASTO CORRIENTE	1,000.00	-1,000.00	0.00	0.00	0.00
MATERIAL DE LIMPIEZA	1,000.00	-1,000.00	0.00	0.00	0.00
GASTO CORRIENTE	7,078.72	-7,078.72	0.00	0.00	0.00
MATERIAL DE LIMPIEZA	7,078.72	-7,078.72	0.00	0.00	0.00
GASTO CORRIENTE	400.00	-400.00	0.00	0.00	0.00
MATERIAL DE LIMPIEZA	400.00	-400.00	0.00	0.00	0.00
GASTO CORRIENTE	273,900.99	-85,134.03	188,766.96	188,766.96	0.00
MATERIAL DE LIMPIEZA	273,900.99	-85,134.03	188,766.96	188,766.96	0.00
GASTO CORRIENTE	0.00	697,168.03	697,168.03	697,168.03	0.00
MATERIAL DE LIMPIEZA	0.00	697,168.03	697,168.03	697,168.03	0.00
GASTO CORRIENTE	117,971.90	0.00	117,971.90	117,971.90	0.00
MATERIAL DE LIMPIEZA	117,971.90	0.00	117,971.90	117,971.90	0.00
GASTO CORRIENTE	400.00	-400.00	0.00	0.00	0.00
MATERIAL DE LIMPIEZA	400.00	-400.00	0.00	0.00	0.00
GASTO CORRIENTE	400.00	-400.00	0.00	0.00	0.00
MATERIAL DE LIMPIEZA	400.00	-400.00	0.00	0.00	0.00

007230









H. AYUNTAMIENTO MUNICIPAL DE CHILAPA DE ALVAREZ, GRO.  
SECRETARIA DE FINANZAS MUNICIPAL  
CONSOLIDADO

ESTADO ANALÍTICO DEL EJERCICIO DEL PRESUPUESTO DE EGRESOS  
Clasificación por Objeto del Gasto (Capítulo, Concepto, Partida Genérica y Partida Específica)  
DEL 1 DE ENERO AL 31 DE DICIEMBRE DEL 2023



Capítulo Concepto Partida Genérica Partida Específica	Egresos				Subejercicio
	Aprobado	Ampliaciones/ (Reducciones)	Modificado	Devengado	
GASTO CORRIENTE	3,262.00	-3,262.00	0.00	0.00	0.00
MATERIAL DE LIMPIEZA	3,262.00	-3,262.00	0.00	0.00	0.00
GASTO CORRIENTE	270.00	-270.00	0.00	0.00	0.00
MATERIAL DE LIMPIEZA	270.00	-270.00	0.00	0.00	0.00
GASTO CORRIENTE	270.00	-270.00	0.00	0.00	0.00
MATERIAL DE LIMPIEZA	270.00	-270.00	0.00	0.00	0.00
GASTO CORRIENTE	3,923.20	-3,923.20	0.00	0.00	0.00
MATERIAL DE LIMPIEZA	3,923.20	-3,923.20	0.00	0.00	0.00
GASTO CORRIENTE	270.00	-270.00	0.00	0.00	0.00
MATERIAL DE LIMPIEZA	270.00	-270.00	0.00	0.00	0.00
GASTO CORRIENTE	500.00	-500.00	0.00	0.00	0.00
MATERIAL DE LIMPIEZA	500.00	-500.00	0.00	0.00	0.00
GASTO CORRIENTE	800.00	-800.00	0.00	0.00	0.00
MATERIAL DE LIMPIEZA	800.00	-800.00	0.00	0.00	0.00
GASTO CORRIENTE	270.00	-270.00	0.00	0.00	0.00
MATERIAL DE LIMPIEZA	270.00	-270.00	0.00	0.00	0.00
GASTO CORRIENTE	270.00	-270.00	0.00	0.00	0.00
MATERIAL DE LIMPIEZA	270.00	-270.00	0.00	0.00	0.00
GASTO CORRIENTE	4,818.00	50,166.00	54,984.00	54,984.00	0.00
MATERIAL DE LIMPIEZA	4,818.00	50,166.00	54,984.00	54,984.00	54,984.00
GASTO CORRIENTE	270.00	-270.00	0.00	0.00	0.00
MATERIAL DE LIMPIEZA	270.00	-270.00	0.00	0.00	0.00
GASTO CORRIENTE	990.00	-990.00	0.00	0.00	0.00
MATERIAL DE LIMPIEZA	990.00	-990.00	0.00	0.00	0.00
GASTO CORRIENTE	850.00	-850.00	0.00	0.00	0.00
MATERIAL DE LIMPIEZA	850.00	-850.00	0.00	0.00	0.00
GASTO CORRIENTE	870.30	-870.30	0.00	0.00	0.00
MATERIAL DE LIMPIEZA	870.30	-870.30	0.00	0.00	0.00
SEGURIDAD PUBLICA	138,005.50	5,130.70	143,136.20	143,136.20	0.00
MATERIAL DE LIMPIEZA	138,005.50	5,130.70	143,136.20	143,136.20	143,136.20
SEGURIDAD PUBLICA	138,005.50	5,130.70	143,136.20	143,136.20	0.00
MATERIAL DE LIMPIEZA	138,005.50	5,130.70	143,136.20	143,136.20	143,136.20
SEGURIDAD PUBLICA	83,982.45	3,136.25	87,118.70	87,118.70	0.00
MATERIAL DE LIMPIEZA	83,982.45	3,136.25	87,118.70	87,118.70	87,118.70
SEGURIDAD PUBLICA	96,000.00	3,488.49	99,488.49	99,488.49	0.00
MATERIAL DE LIMPIEZA	96,000.00	3,488.49	99,488.49	99,488.49	99,488.49
SEGURIDAD PUBLICA	171,522.32	6,426.04	177,948.36	177,948.36	0.00
MATERIAL DE LIMPIEZA	171,522.32	6,426.04	177,948.36	177,948.36	177,948.36
SEGURIDAD PUBLICA	427,200.10	-10,691.42	416,508.68	416,508.68	0.00
MATERIAL DE LIMPIEZA	427,200.10	-10,691.42	416,508.68	416,508.68	416,508.68
SEGURIDAD PUBLICA	67,635.30	2,519.11	70,154.41	70,154.41	0.00
MATERIAL DE LIMPIEZA	67,635.30	2,519.11	70,154.41	70,154.41	70,154.41
SEGURIDAD PUBLICA	101,380.70	3,762.57	105,143.27	105,143.27	0.00
MATERIAL DE LIMPIEZA	101,380.70	3,762.57	105,143.27	105,143.27	105,143.27

007232













H. AYUNTAMIENTO MUNICIPAL DE CHILAPA DE ALVAREZ, GRO.  
SECRETARÍA DE FINANZAS MUNICIPALES  
CONSOLIDADO

ESTADO ANALÍTICO DEL EJERCICIO DEL PRESUPUESTO DE EGRESOS  
Clasificación por Objeto del Gasto (Capítulo, Concepto, Partida Genérica y Partida Específica)  
DEL 1 DE ENERO AL 31 DE DICIEMBRE DEL 2023



Capítulo Concepto Partida Genérica Partida Específica	Egresos				Subejercicio
	Aprobado	Ampliaciones/ (Reducciones)	Modificado	Devergado	
<b>GASTO CORRIENTE</b>	210.20	-210.20	0.00	0.00	0.00
MATERIAL DE LIMPIEZA	210.20	-210.20	0.00	0.00	0.00
<b>GASTO CORRIENTE</b>	210.20	-210.20	0.00	0.00	0.00
MATERIAL DE LIMPIEZA	210.20	-210.20	0.00	0.00	0.00
<b>GASTO CORRIENTE</b>	210.20	-210.20	0.00	0.00	0.00
MATERIAL DE LIMPIEZA	210.20	-210.20	0.00	0.00	0.00
<b>GASTO CORRIENTE</b>	270.00	-270.00	0.00	0.00	0.00
MATERIAL DE LIMPIEZA	270.00	-270.00	0.00	0.00	0.00
<b>GASTO CORRIENTE</b>	5,948.99	-5,948.99	0.00	0.00	0.00
MATERIAL DE LIMPIEZA	5,948.99	-5,948.99	0.00	0.00	0.00
<b>GASTO CORRIENTE</b>	270.00	-270.00	0.00	0.00	0.00
MATERIAL DE LIMPIEZA	270.00	-270.00	0.00	0.00	0.00
<b>GASTO CORRIENTE</b>	5,948.99	23,052.17	29,001.16	29,001.16	29,001.16
MATERIAL DE LIMPIEZA	5,948.99	23,052.17	29,001.16	29,001.16	29,001.16
<b>GASTO CORRIENTE</b>	270.00	-270.00	0.00	0.00	0.00
MATERIAL DE LIMPIEZA	270.00	-270.00	0.00	0.00	0.00
<b>GASTO CORRIENTE</b>	270.00	-270.00	0.00	0.00	0.00
MATERIAL DE LIMPIEZA	270.00	-270.00	0.00	0.00	0.00
<b>GASTO CORRIENTE</b>	6,948.99	33,555.31	40,504.30	40,504.30	40,504.30
MATERIAL DE LIMPIEZA	6,948.99	33,555.31	40,504.30	40,504.30	40,504.30
<b>MATERIALES Y ÚTILES DE ENSEÑANZA</b>	0.00	0.00	0.00	0.00	0.00
Materiales y suministros para planteles educativos	0.00	0.00	0.00	0.00	0.00
<b>MATERIALES PARA EL REGISTRO E IDENTIFICACION DE BIENES Y PERSONAS.</b>	0.00	0.00	0.00	0.00	0.00
Materiales para el registro e identificación de bienes y personas	0.00	0.00	0.00	0.00	0.00
<b>ALIMENTOS Y UTENSILIOS.</b>	48,508.00	-48,508.00	0.00	0.00	0.00
<b>PRODUCTOS ALIMENTICIOS PARA PERSONAS.</b>	48,508.00	-48,508.00	0.00	0.00	0.00
Productos alimenticios para el Ejército, Fuerza Aérea y Armada Mexicanos, y para los efectivos que participan en programas de seguridad pública	0.00	0.00	0.00	0.00	0.00
Productos alimenticios para personas derivado de la prestación de servicios públicos en unidades de salud, educativas, de readaptación social y otras	0.00	0.00	0.00	0.00	0.00
Productos alimenticios para el personal que realiza labores en campo o de supervisión	48,508.00	-48,508.00	0.00	0.00	0.00
<b>GASTO CORRIENTE</b>	3,670.00	-3,670.00	0.00	0.00	0.00
PRODUCTOS ALIMENTICIOS PARA EL PERSONAL QUE REALIZA LABORES EN CAMPO O DE SUPERVISIÓN	3,670.00	-3,670.00	0.00	0.00	0.00
<b>GASTO CORRIENTE</b>	600.00	-600.00	0.00	0.00	0.00
PRODUCTOS ALIMENTICIOS PARA EL PERSONAL QUE REALIZA LABORES EN CAMPO O DE SUPERVISIÓN	600.00	-600.00	0.00	0.00	0.00
<b>GASTO CORRIENTE</b>	600.00	-600.00	0.00	0.00	0.00
PRODUCTOS ALIMENTICIOS PARA EL PERSONAL QUE REALIZA LABORES EN CAMPO O DE SUPERVISIÓN	600.00	-600.00	0.00	0.00	0.00
<b>GASTO CORRIENTE</b>	600.00	-600.00	0.00	0.00	0.00
PRODUCTOS ALIMENTICIOS PARA EL PERSONAL QUE REALIZA LABORES EN CAMPO O DE SUPERVISIÓN	600.00	-600.00	0.00	0.00	0.00
<b>GASTO CORRIENTE</b>	600.00	-600.00	0.00	0.00	0.00
PRODUCTOS ALIMENTICIOS PARA EL PERSONAL QUE REALIZA LABORES EN CAMPO O DE SUPERVISIÓN	600.00	-600.00	0.00	0.00	0.00
<b>GASTO CORRIENTE</b>	270.00	-270.00	0.00	0.00	0.00
PRODUCTOS ALIMENTICIOS PARA EL PERSONAL QUE REALIZA LABORES EN CAMPO O DE SUPERVISIÓN	270.00	-270.00	0.00	0.00	0.00
<b>GASTO CORRIENTE</b>	500.00	-500.00	0.00	0.00	0.00
PRODUCTOS ALIMENTICIOS PARA EL PERSONAL QUE REALIZA LABORES EN CAMPO O DE SUPERVISIÓN	500.00	-500.00	0.00	0.00	0.00
<b>GASTO CORRIENTE</b>	500.00	-500.00	0.00	0.00	0.00
PRODUCTOS ALIMENTICIOS PARA EL PERSONAL QUE REALIZA LABORES EN CAMPO O DE SUPERVISIÓN	500.00	-500.00	0.00	0.00	0.00
<b>GASTO CORRIENTE</b>	500.00	-500.00	0.00	0.00	0.00
PRODUCTOS ALIMENTICIOS PARA EL PERSONAL QUE REALIZA LABORES EN CAMPO O DE SUPERVISIÓN	500.00	-500.00	0.00	0.00	0.00
Productos alimenticios para el personal en las instalaciones de las dependencias y entidades	500.00	-500.00	0.00	0.00	0.00
<b>TOTAL</b>	15,458.00	-15,458.00	0.00	0.00	0.00

007235





















H. AYUNTAMIENTO MUNICIPAL DE CHILAPA DE ALVAREZ, GRO.  
SECRETARÍA DE FINANZAS MUNICIPALES  
CONSOLIDADO



ESTADO ANALÍTICO DEL EJERCICIO DEL PRESUPUESTO DE EGRESOS  
Clasificación por Objeto del Gasto (Capítulo, Concepto, Partida Genérica y Partida Específica)  
DEL 1 DE ENERO AL 31 DE DICIEMBRE DEL 2023

Capítulo Concepto Partida Genérica Partida Específica	Egresos				Subejercicio
	Aprobado	Ampliaciones/ (Reducciones)	Modificado	Devengado	
GASTO CORRIENTE	400.00	-400.00	0.00	0.00	0.00
UTENSILIOS PARA EL SERVICIO DE ALIMENTACIÓN	400.00	-400.00	0.00	0.00	0.00
GASTO CORRIENTE	400.00	-400.00	0.00	0.00	0.00
UTENSILIOS PARA EL SERVICIO DE ALIMENTACIÓN	400.00	-400.00	0.00	0.00	0.00
GASTO CORRIENTE	400.00	-400.00	0.00	0.00	0.00
UTENSILIOS PARA EL SERVICIO DE ALIMENTACIÓN	400.00	-400.00	0.00	0.00	0.00
MATERIAS PRIMAS Y MATERIALES DE PRODUCCION Y COMERCIALIZACION.	193,250.86	-193,250.86	0.00	0.00	0.00
PRODUCTOS ALIMENTICIOS, AGROPECUARIOS Y FORESTALES ADQUIRIDOS COMO MATERIA PRIMA.	193,250.86	-193,250.86	0.00	0.00	0.00
Productos alimenticios, agropecuarios y forestales adquiridos como materia prima	193,250.86	-193,250.86	0.00	0.00	0.00
GASTO CORRIENTE	193,250.86	-193,250.86	0.00	0.00	0.00
PRODUCTOS ALIMENTICIOS, AGROPECUARIOS Y FORESTALES ADQUIRIDOS COMO MATERIA PRIMA	193,250.86	-193,250.86	0.00	0.00	0.00
INSUMOS TEXTILES ADQUIRIDOS COMO MATERIA PRIMA.	0.00	0.00	0.00	0.00	0.00
Insumos textiles adquiridos como materia prima	0.00	0.00	0.00	0.00	0.00
PRODUCTOS DE PAPEL, CARTON E IMPRESOS ADQUIRIDOS COMO MATERIA PRIMA.	0.00	0.00	0.00	0.00	0.00
COMBUSTIBLES, LUBRICANTES, ADITIVOS, CARBON Y SUS DERIVADOS ADQUIRIDOS COMO MATERIA PRIMA.	0.00	0.00	0.00	0.00	0.00
Combustibles, lubricantes, aditivos, carbon y sus derivados adquiridos como materia prima	0.00	0.00	0.00	0.00	0.00
PRODUCTOS QUIMICOS, FARMACEUTICOS Y DE LABORATORIO ADQUIRIDOS COMO MATERIA PRIMA.	0.00	0.00	0.00	0.00	0.00
Productos quimicos, farmaceuticos y de laboratorio adquiridos como materia prima	0.00	0.00	0.00	0.00	0.00
PRODUCTOS METALICOS Y A BASE DE MINERALES NO METALICOS ADQUIRIDOS COMO MATERIA PRIMA.	0.00	0.00	0.00	0.00	0.00
Productos metlicos y a base de minerales no metlicos adquiridos como materia prima	0.00	0.00	0.00	0.00	0.00
PRODUCTOS DE CUERO, PIEL, PLASTICO Y HULE ADQUIRIDOS COMO MATERIA PRIMA.	0.00	0.00	0.00	0.00	0.00
Productos de cuero, piel, plastico y hule adquiridos como materia prima	0.00	0.00	0.00	0.00	0.00
MERCANCIAS ADQUIRIDAS PARA SU COMERCIALIZACION.	0.00	0.00	0.00	0.00	0.00
Mercancías para su comercialización en tiendas del sector público	0.00	0.00	0.00	0.00	0.00
OTROS PRODUCTOS ADQUIRIDOS COMO MATERIA PRIMA.	0.00	0.00	0.00	0.00	0.00
Otros productos adquiridos como materia prima	0.00	0.00	0.00	0.00	0.00
Papel, gas y sus derivados adquiridos como materia prima	0.00	0.00	0.00	0.00	0.00
MATERIALES Y ARTICULOS DE CONSTRUCCION Y DE REPARACION.	2,420,743.16	10,233,439.62	12,654,182.78	12,654,182.78	12,654,182.78
PRODUCTOS MINERALES NO METALICOS	15,686.01	2,463.99	18,150.00	18,150.00	18,150.00
Productos minerales no metlicos	15,686.01	2,463.99	18,150.00	18,150.00	18,150.00
GASTO CORRIENTE	15,686.01	2,463.99	18,150.00	18,150.00	18,150.00
PRODUCTOS MINERALES NO METALICOS	15,686.01	2,463.99	18,150.00	18,150.00	18,150.00
CEMENTO Y PRODUCTOS DE CONCRETO.	15,686.01	2,463.99	18,150.00	18,150.00	18,150.00
Cemento y productos de concreto	15,686.01	2,463.99	18,150.00	18,150.00	18,150.00
GASTO CORRIENTE	22,071.74	3,063,538.26	3,105,610.00	3,105,610.00	3,105,610.00
GASTO CORRIENTE	22,071.74	3,063,538.26	3,105,610.00	3,105,610.00	3,105,610.00
CEMENTO Y PRODUCTOS DE CONCRETO	10,000.00	461,250.00	471,250.00	471,250.00	471,250.00
CEMENTO Y PRODUCTOS DE CONCRETO	10,000.00	461,250.00	471,250.00	471,250.00	471,250.00
CEMENTO Y PRODUCTOS DE CONCRETO	10,521.74	1,681,609.26	1,692,131.00	1,692,131.00	1,692,131.00
CEMENTO Y PRODUCTOS DE CONCRETO	310.00	315,790.00	316,100.00	316,100.00	316,100.00
CEMENTO Y PRODUCTOS DE CONCRETO	310.00	315,790.00	316,100.00	316,100.00	316,100.00
CEMENTO Y PRODUCTOS DE CONCRETO	310.00	267,669.00	267,979.00	267,979.00	267,979.00
CEMENTO Y PRODUCTOS DE CONCRETO	310.00	267,669.00	267,979.00	267,979.00	267,979.00
GASTO CORRIENTE	310.00	-310.00	0.00	0.00	0.00

007240





H. AYUNTAMIENTO MUNICIPAL DE CHILAPA DE ALVAREZ, GRO.  
SECRETARÍA DE FINANZAS MUNICIPALES  
CONSOLIDADO

ESTADO ANALÍTICO DEL EJERCICIO DEL PRESUPUESTO DE EGRESOS  
Clasificación por Objeto del Gasto (Capítulo, Concepto, Partida Genérica y Partida Específica)  
DEL 1 DE ENERO AL 31 DE DICIEMBRE DEL 2023



Capítulo Concepto Partida Genérica Partida Específica	Egresos				Subejercicio
	Aprobado	Ampliaciones/ (Reducciones)	Modificado	Devengado	
CEMENTO Y PRODUCTOS DE CONCRETO	310.00	-310.00	0.00	0.00	0.00
GASTO CORRIENTE	310.00	357,840.00	358,150.00	358,150.00	358,150.00
CEMENTO Y PRODUCTOS DE CONCRETO	310.00	357,840.00	358,150.00	358,150.00	358,150.00
GASTO CORRIENTE	310.00	-310.00	0.00	0.00	0.00
CEMENTO Y PRODUCTOS DE CONCRETO	310.00	-310.00	0.00	0.00	0.00
CAL, YESO Y PRODUCTOS DE YESO.	0.00	0.00	0.00	0.00	0.00
Cal, yeso y productos de yeso	0.00	0.00	0.00	0.00	0.00
MADERA Y PRODUCTOS DE MADERA.	147,030.22	1,660,631.39	1,807,661.61	1,807,661.61	1,807,661.61
Madera y productos de madera	147,030.22	1,660,631.39	1,807,661.61	1,807,661.61	1,807,661.61
GASTO CORRIENTE	41,010.32	22,700.06	63,710.38	63,710.38	63,710.38
MADERA Y PRODUCTOS DE MADERA	41,010.32	22,700.06	63,710.38	63,710.38	63,710.38
GASTO CORRIENTE	77,145.08	578,185.25	655,330.33	655,330.33	655,330.33
MADERA Y PRODUCTOS DE MADERA	77,145.08	578,185.25	655,330.33	655,330.33	655,330.33
GASTO CORRIENTE	28,874.82	1,059,746.08	1,088,620.90	1,088,620.90	1,088,620.90
MADERA Y PRODUCTOS DE MADERA	28,874.82	1,059,746.08	1,088,620.90	1,088,620.90	1,088,620.90
VIDRIO Y PRODUCTOS DE VIDRIO.	22,939.41	-22,939.41	0.00	0.00	0.00
Vidrio y productos de vidrio	22,939.41	-22,939.41	0.00	0.00	0.00
GASTO CORRIENTE	400.00	-400.00	0.00	0.00	0.00
VIDRIO Y PRODUCTOS DE VIDRIO	400.00	-400.00	0.00	0.00	0.00
GASTO CORRIENTE	400.00	-400.00	0.00	0.00	0.00
VIDRIO Y PRODUCTOS DE VIDRIO	400.00	-400.00	0.00	0.00	0.00
GASTO CORRIENTE	10,958.30	-10,958.30	0.00	0.00	0.00
VIDRIO Y PRODUCTOS DE VIDRIO	10,958.30	-10,958.30	0.00	0.00	0.00
GASTO CORRIENTE	400.00	-400.00	0.00	0.00	0.00
VIDRIO Y PRODUCTOS DE VIDRIO	400.00	-400.00	0.00	0.00	0.00
GASTO CORRIENTE	10,781.11	-10,781.11	0.00	0.00	0.00
VIDRIO Y PRODUCTOS DE VIDRIO	10,781.11	-10,781.11	0.00	0.00	0.00
MATERIAL ELECTRICO Y ELECTRONICO.	1,059,198.67	1,135,941.30	2,195,139.97	2,195,139.97	2,195,139.97
MATERIAL ELECTRICO Y ELECTRONICO	142,100.60	-137,762.49	4,338.11	4,338.11	4,338.11
Materia electronica y electrica	142,100.60	-137,762.49	4,338.11	4,338.11	4,338.11
GASTO CORRIENTE	917,098.07	1,273,703.79	2,190,801.86	2,190,801.86	2,190,801.86
MATERIAL ELECTRICO Y ELECTRONICO	270.00	-270.00	0.00	0.00	0.00
MATERIAL ELECTRICO Y ELECTRONICO	270.00	-270.00	0.00	0.00	0.00
MATERIAL ELECTRICO Y ELECTRONICO	270.00	-270.00	0.00	0.00	0.00
MATERIAL ELECTRICO Y ELECTRONICO	270.00	-270.00	0.00	0.00	0.00
MATERIAL ELECTRICO Y ELECTRONICO	270.00	-270.00	0.00	0.00	0.00
MATERIAL ELECTRICO Y ELECTRONICO	270.00	-270.00	0.00	0.00	0.00
MATERIAL ELECTRICO Y ELECTRONICO	450.00	58,728.83	58,728.83	58,728.83	58,728.83
MATERIAL ELECTRICO Y ELECTRONICO	450.00	58,728.83	58,728.83	58,728.83	58,728.83
MATERIAL ELECTRICO Y ELECTRONICO	400.00	-400.00	0.00	0.00	0.00
MATERIAL ELECTRICO Y ELECTRONICO	400.00	-400.00	0.00	0.00	0.00
MATERIAL ELECTRICO Y ELECTRONICO	900.00	-500.00	0.00	0.00	0.00

007241









H. AYUNTAMIENTO MUNICIPAL DE CHILAPA DE ALVAREZ, GRO.  
SECRETARÍA DE FINANZAS MUNICIPALES  
CONSOLIDADO



ESTADO ANALÍTICO DEL EJERCICIO DEL PRESUPUESTO DE EGRESOS  
Clasificación por Objeto del Gasto (Capítulo, Concepto, Partida Genérica y Partida Específica)  
DEL 1 DE ENERO AL 31 DE DICIEMBRE DEL 2023

Capítulo Concepto Partida Genérica Partida Específica	Egresos				Subejercicio
	Aprobado	Ampliaciones/ (Reducciones)	Modificado	Devengado	
MATERIAL ELÉCTRICO Y ELECTRÓNICO					
GASTO CORRIENTE	400.00	-400.00	0.00	0.00	0.00
MATERIAL ELÉCTRICO Y ELECTRÓNICO	400.00	-400.00	0.00	0.00	0.00
GASTO CORRIENTE	400.00	-400.00	0.00	0.00	0.00
MATERIAL ELÉCTRICO Y ELECTRÓNICO	2,000.00	-1,050.00	950.00	950.00	950.00
GASTO CORRIENTE	2,000.00	-1,050.00	950.00	950.00	950.00
MATERIAL ELÉCTRICO Y ELECTRÓNICO	24,200.00	65,734.03	89,934.03	89,934.03	89,934.03
GASTO CORRIENTE	24,200.00	65,734.03	89,934.03	89,934.03	89,934.03
MATERIAL ELÉCTRICO Y ELECTRÓNICO	400.00	-400.00	0.00	0.00	0.00
GASTO CORRIENTE	400.00	-400.00	0.00	0.00	0.00
MATERIAL ELÉCTRICO Y ELECTRÓNICO	270.00	-270.00	0.00	0.00	0.00
GASTO CORRIENTE	270.00	-270.00	0.00	0.00	0.00
MATERIAL ELÉCTRICO Y ELECTRÓNICO	270.00	-270.00	0.00	0.00	0.00
GASTO CORRIENTE	270.00	-270.00	0.00	0.00	0.00
MATERIAL ELÉCTRICO Y ELECTRÓNICO	270.00	-270.00	0.00	0.00	0.00
GASTO CORRIENTE	270.00	-270.00	0.00	0.00	0.00
MATERIAL ELÉCTRICO Y ELECTRÓNICO	17,500.00	0.00	17,500.00	17,500.00	17,500.00
GASTO CORRIENTE	17,500.00	0.00	17,500.00	17,500.00	17,500.00
MATERIAL ELÉCTRICO Y ELECTRÓNICO	270.00	-270.00	0.00	0.00	0.00
GASTO CORRIENTE	270.00	-270.00	0.00	0.00	0.00
MATERIAL ELÉCTRICO Y ELECTRÓNICO	270.00	-270.00	0.00	0.00	0.00
GASTO CORRIENTE	270.00	-270.00	0.00	0.00	0.00
MATERIAL ELÉCTRICO Y ELECTRÓNICO	270.00	-270.00	0.00	0.00	0.00
GASTO CORRIENTE	270.00	-270.00	0.00	0.00	0.00
MATERIAL ELÉCTRICO Y ELECTRÓNICO	270.00	-270.00	0.00	0.00	0.00
GASTO CORRIENTE	270.00	-270.00	0.00	0.00	0.00
MATERIAL ELÉCTRICO Y ELECTRÓNICO	270.00	-270.00	0.00	0.00	0.00
GASTO CORRIENTE	270.00	-270.00	0.00	0.00	0.00
MATERIAL ELÉCTRICO Y ELECTRÓNICO	270.00	-270.00	0.00	0.00	0.00
GASTO CORRIENTE	270.00	-270.00	0.00	0.00	0.00
MATERIAL ELÉCTRICO Y ELECTRÓNICO	1,000.00	-1,000.00	0.00	0.00	0.00
GASTO CORRIENTE	1,000.00	-1,000.00	0.00	0.00	0.00
MATERIAL ELÉCTRICO Y ELECTRÓNICO	270.00	-270.00	0.00	0.00	0.00
GASTO CORRIENTE	270.00	-270.00	0.00	0.00	0.00
MATERIAL ELÉCTRICO Y ELECTRÓNICO	270.00	-270.00	0.00	0.00	0.00
GASTO CORRIENTE	270.00	-270.00	0.00	0.00	0.00
MATERIAL ELÉCTRICO Y ELECTRÓNICO	270.00	-270.00	0.00	0.00	0.00
GASTO CORRIENTE	270.00	-270.00	0.00	0.00	0.00
MATERIAL ELÉCTRICO Y ELECTRÓNICO	130,657.4	-126,278.54	3,977.20	3,977.20	3,977.20
SEGURIDAD PÚBLICA	130,657.4	-126,278.54	3,977.20	3,977.20	3,977.20
MATERIAL ELÉCTRICO Y ELECTRÓNICO	68,000.90	-66,893.20	2,107.70	2,107.70	2,107.70
SEGURIDAD PÚBLICA	68,000.90	-66,893.20	2,107.70	2,107.70	2,107.70
MATERIAL ELÉCTRICO Y ELECTRÓNICO	3,630.80	-229,085.06	7,215.74	7,215.74	7,215.74
SEGURIDAD PÚBLICA	3,630.80	-229,085.06	7,215.74	7,215.74	7,215.74
MATERIAL ELÉCTRICO Y ELECTRÓNICO	210,324.42	-203,928.87	6,421.75	6,421.75	6,421.75
SEGURIDAD PÚBLICA	210,324.42	-203,928.87	6,421.75	6,421.75	6,421.75

007243











H. AYUNTAMIENTO MUNICIPAL DE CHILAPA DE ALVAREZ, GRO.  
SECRETARIA DE FINANZAS MUNICIPALES  
CONSOLIDADO



ESTADO ANALITICO DEL EJERCICIO DEL PRESUPUESTO DE EGRESOS  
Clasificación por Objeto del Gasto (Capítulo, Concepto, Partida Genérica y Partida Específica)  
DEL 1 DE ENERO AL 31 DE DICIEMBRE DEL 2023

Capítulo Concepto Partida Genérica Partida Específica	Egresos				Subejercicio
	Aprobado	Ampliaciones/ (Reducciones)	Modificado	Devengado	
MATERIALES COMPLEMENTARIOS	400.00	-400.00	0.00	0.00	0.00
GASTO CORRIENTE	400.00	-400.00	0.00	0.00	0.00
MATERIALES COMPLEMENTARIOS	400.00	-400.00	0.00	0.00	0.00
GASTO CORRIENTE	400.00	-400.00	0.00	0.00	0.00
MATERIALES COMPLEMENTARIOS	400.00	-400.00	0.00	0.00	0.00
GASTO CORRIENTE	400.00	-400.00	0.00	0.00	0.00
MATERIALES COMPLEMENTARIOS	400.00	-400.00	0.00	0.00	0.00
GASTO CORRIENTE	310.00	-310.00	0.00	0.00	0.00
MATERIALES COMPLEMENTARIOS	310.00	-310.00	0.00	0.00	0.00
GASTO CORRIENTE	1,000.00	-1,000.00	0.00	0.00	0.00
MATERIALES COMPLEMENTARIOS	1,000.00	-1,000.00	0.00	0.00	0.00
OTROS MATERIALES Y ARTICULOS DE CONSTRUCCION Y REPARACION.	1,066,114.29	2,577,136.12	3,643,250.41	3,643,250.41	3,643,250.41
Otros materiales y artículos de construcción y reparación	1,066,114.29	2,577,136.12	3,643,250.41	3,643,250.41	3,643,250.41
GASTO CORRIENTE	270.00	-270.00	0.00	0.00	0.00
OTROS MATERIALES Y ARTICULOS DE CONSTRUCCION Y REPARACION	270.00	-270.00	0.00	0.00	0.00
GASTO CORRIENTE	270.00	-270.00	0.00	0.00	0.00
OTROS MATERIALES Y ARTICULOS DE CONSTRUCCION Y REPARACION	270.00	-270.00	0.00	0.00	0.00
GASTO CORRIENTE	270.00	-270.00	0.00	0.00	0.00
OTROS MATERIALES Y ARTICULOS DE CONSTRUCCION Y REPARACION	270.00	-270.00	0.00	0.00	0.00
GASTO CORRIENTE	400.00	-400.00	0.00	0.00	0.00
OTROS MATERIALES Y ARTICULOS DE CONSTRUCCION Y REPARACION	400.00	-400.00	0.00	0.00	0.00
GASTO CORRIENTE	2,513.00	0.00	2,513.00	2,513.00	2,513.00
OTROS MATERIALES Y ARTICULOS DE CONSTRUCCION Y REPARACION	2,513.00	0.00	2,513.00	2,513.00	2,513.00
GASTO CORRIENTE	2,000.00	0.00	2,000.00	2,000.00	2,000.00
OTROS MATERIALES Y ARTICULOS DE CONSTRUCCION Y REPARACION	2,000.00	0.00	2,000.00	2,000.00	2,000.00
GASTO CORRIENTE	2,000.00	0.00	2,000.00	2,000.00	2,000.00
OTROS MATERIALES Y ARTICULOS DE CONSTRUCCION Y REPARACION	2,000.00	0.00	2,000.00	2,000.00	2,000.00
GASTO CORRIENTE	3,026.00	0.00	3,026.00	3,026.00	3,026.00
OTROS MATERIALES Y ARTICULOS DE CONSTRUCCION Y REPARACION	3,026.00	0.00	3,026.00	3,026.00	3,026.00
GASTO CORRIENTE	2,000.00	0.00	2,000.00	2,000.00	2,000.00
OTROS MATERIALES Y ARTICULOS DE CONSTRUCCION Y REPARACION	2,000.00	0.00	2,000.00	2,000.00	2,000.00
GASTO CORRIENTE	2,000.00	0.00	2,000.00	2,000.00	2,000.00
OTROS MATERIALES Y ARTICULOS DE CONSTRUCCION Y REPARACION	2,000.00	0.00	2,000.00	2,000.00	2,000.00
GASTO CORRIENTE	2,000.00	0.00	2,000.00	2,000.00	2,000.00
OTROS MATERIALES Y ARTICULOS DE CONSTRUCCION Y REPARACION	2,000.00	0.00	2,000.00	2,000.00	2,000.00
GASTO CORRIENTE	2,000.00	0.00	2,000.00	2,000.00	2,000.00
OTROS MATERIALES Y ARTICULOS DE CONSTRUCCION Y REPARACION	2,000.00	0.00	2,000.00	2,000.00	2,000.00
GASTO CORRIENTE	2,000.00	0.00	2,000.00	2,000.00	2,000.00
OTROS MATERIALES Y ARTICULOS DE CONSTRUCCION Y REPARACION	2,000.00	0.00	2,000.00	2,000.00	2,000.00
GASTO CORRIENTE	1,350.00	0.00	1,350.00	1,350.00	1,350.00
OTROS MATERIALES Y ARTICULOS DE CONSTRUCCION Y REPARACION	1,350.00	0.00	1,350.00	1,350.00	1,350.00
GASTO CORRIENTE	1,350.00	0.00	1,350.00	1,350.00	1,350.00
OTROS MATERIALES Y ARTICULOS DE CONSTRUCCION Y REPARACION	1,350.00	0.00	1,350.00	1,350.00	1,350.00
GASTO CORRIENTE	1,350.00	0.00	1,350.00	1,350.00	1,350.00
OTROS MATERIALES Y ARTICULOS DE CONSTRUCCION Y REPARACION	1,350.00	0.00	1,350.00	1,350.00	1,350.00
GASTO CORRIENTE	1,350.00	-1,350.00	0.00	0.00	0.00
OTROS MATERIALES Y ARTICULOS DE CONSTRUCCION Y REPARACION	1,350.00	-1,350.00	0.00	0.00	0.00

007246











H. AYUNTAMIENTO MUNICIPAL DE CHILAPA DE ALVAREZ, GRO.  
SECRETARÍA DE FINANZAS MUNICIPALES  
CONSOLIDADO



ESTADO ANALÍTICO DEL EJERCICIO DEL PRESUPUESTO DE EGRESOS  
Clasificación por Objeto del Gasto (Capítulo, Concepto, Partida Genérica y Partida Específica)  
DEL 1 DE ENERO AL 31 DE DICIEMBRE DEL 2023

Capítulo Concepto Partida Genérica Partida Específica	Egresos				Subejercicio
	Aprobado	Ampliaciones/ (Reducciones)	Modificado	Devengado	
OTROS MATERIALES Y ARTICULOS DE CONSTRUCCIÓN Y REPARACIÓN	270.00	-270.00	0.00	0.00	0.00
GASTO CORRIENTE	400.00	-400.00	0.00	0.00	0.00
OTROS MATERIALES Y ARTICULOS DE CONSTRUCCIÓN Y REPARACIÓN	400.00	-400.00	0.00	0.00	0.00
GASTO CORRIENTE	270.00	-270.00	0.00	0.00	0.00
OTROS MATERIALES Y ARTICULOS DE CONSTRUCCIÓN Y REPARACIÓN	270.00	-270.00	0.00	0.00	0.00
GASTO CORRIENTE	300.00	29,802.00	30,102.00	30,102.00	30,102.00
OTROS MATERIALES Y ARTICULOS DE CONSTRUCCIÓN Y REPARACIÓN	300.00	29,802.00	30,102.00	30,102.00	30,102.00
GASTO CORRIENTE	310.00	74,945.00	75,255.00	75,255.00	75,255.00
OTROS MATERIALES Y ARTICULOS DE CONSTRUCCIÓN Y REPARACIÓN	310.00	74,945.00	75,255.00	75,255.00	75,255.00
GASTO CORRIENTE	310.00	120,284.76	120,594.76	120,594.76	120,594.76
OTROS MATERIALES Y ARTICULOS DE CONSTRUCCIÓN Y REPARACIÓN	310.00	120,284.76	120,594.76	120,594.76	120,594.76
GASTO CORRIENTE	7,850.65	153,614.50	161,265.15	161,265.15	161,265.15
OTROS MATERIALES Y ARTICULOS DE CONSTRUCCIÓN Y REPARACIÓN	7,850.65	153,614.50	161,265.15	161,265.15	161,265.15
GASTO CORRIENTE	120,487.14	233,423.94	353,911.08	353,911.08	353,911.08
OTROS MATERIALES Y ARTICULOS DE CONSTRUCCIÓN Y REPARACIÓN	120,487.14	233,423.94	353,911.08	353,911.08	353,911.08
GASTO CORRIENTE	58,999.80	515,778.15	574,777.95	574,777.95	574,777.95
OTROS MATERIALES Y ARTICULOS DE CONSTRUCCIÓN Y REPARACIÓN	58,999.80	515,778.15	574,777.95	574,777.95	574,777.95
GASTO CORRIENTE	310.00	-310.00	0.00	0.00	0.00
OTROS MATERIALES Y ARTICULOS DE CONSTRUCCIÓN Y REPARACIÓN	310.00	-310.00	0.00	0.00	0.00
GASTO CORRIENTE	137,286.78	766,470.18	903,758.96	903,758.96	903,758.96
OTROS MATERIALES Y ARTICULOS DE CONSTRUCCIÓN Y REPARACIÓN	137,286.78	766,470.18	903,758.96	903,758.96	903,758.96
GASTO CORRIENTE	1,000.00	-1,000.00	0.00	0.00	0.00
OTROS MATERIALES Y ARTICULOS DE CONSTRUCCIÓN Y REPARACIÓN	1,000.00	-1,000.00	0.00	0.00	0.00
GASTO CORRIENTE	310.00	-310.00	0.00	0.00	0.00
OTROS MATERIALES Y ARTICULOS DE CONSTRUCCIÓN Y REPARACIÓN	310.00	-310.00	0.00	0.00	0.00
GASTO CORRIENTE	11,301.05	17,842.48	29,143.53	29,143.53	29,143.53
OTROS MATERIALES Y ARTICULOS DE CONSTRUCCIÓN Y REPARACIÓN	11,301.05	17,842.48	29,143.53	29,143.53	29,143.53
GASTO CORRIENTE	310.00	-310.00	0.00	0.00	0.00
OTROS MATERIALES Y ARTICULOS DE CONSTRUCCIÓN Y REPARACIÓN	310.00	-310.00	0.00	0.00	0.00
PRODUCTOS QUIMICOS, FARMACEUTICOS Y DE LABORATORIO.	2,201,797.66	1,372,248.76	3,574,047.42	3,574,047.42	3,574,047.42
PRODUCTOS QUIMICOS BASICOS.	0.00	0.00	0.00	0.00	0.00
Productos quimicos basicos	0.00	0.00	0.00	0.00	0.00
FERTILIZANTES, PESTICIDAS Y OTROS AGROQUIMICOS.	155,930.00	611,070.00	767,000.00	767,000.00	767,000.00
Fertilizantes, abonos y fertilizantes	155,930.00	611,070.00	767,000.00	767,000.00	767,000.00
GASTO CORRIENTE	155,000.00	-155,000.00	0.00	0.00	0.00
PLAGUICIDAS, ABONOS Y FERTILIZANTES	155,000.00	-155,000.00	0.00	0.00	0.00
GASTO CORRIENTE	0.00	767,000.00	767,000.00	767,000.00	767,000.00
PLAGUICIDAS, ABONOS Y FERTILIZANTES	0.00	767,000.00	767,000.00	767,000.00	767,000.00
GASTO CORRIENTE	310.00	-310.00	0.00	0.00	0.00
PLAGUICIDAS, ABONOS Y FERTILIZANTES	310.00	-310.00	0.00	0.00	0.00
GASTO CORRIENTE	310.00	-310.00	0.00	0.00	0.00
PLAGUICIDAS, ABONOS Y FERTILIZANTES	310.00	-310.00	0.00	0.00	0.00
GASTO CORRIENTE	310.00	-310.00	0.00	0.00	0.00
PLAGUICIDAS, ABONOS Y FERTILIZANTES	310.00	-310.00	0.00	0.00	0.00

007249





H. AYUNTAMIENTO MUNICIPAL DE CHILAPA DE ALVAREZ, GRO.  
SECRETARIA DE FINANZAS MUNICIPALES  
CONSOLIDADO



ESTADO ANALITICO DEL EJERCICIO DEL PRESUPUESTO DE EGRESOS  
Clasificación por Objeto del Gasto (Capítulo, Concepto, Partida Genérica y Partida Especifica)  
DEL 1 DE ENERO AL 31 DE DICIEMBRE DEL 2023

Capítulo Concepto Partida Genérica Partida Especifica	Egresos				Subejercicio
	Aprobado	Ampliaciones/ (Reducciones)	Modificado	Devengado	
MEDICINAS Y PRODUCTOS FARMACÉUTICOS.	141,731.00	-141,731.00	0.00	0.00	0.00
Medicinas y productos farmacéuticos	141,731.00	-141,731.00	0.00	0.00	0.00
GASTO CORRIENTE	500.00	-500.00	0.00	0.00	0.00
MEDICINAS Y PRODUCTOS FARMACÉUTICOS	500.00	-500.00	0.00	0.00	0.00
GASTO CORRIENTE	500.00	-500.00	0.00	0.00	0.00
MEDICINAS Y PRODUCTOS FARMACÉUTICOS	500.00	-500.00	0.00	0.00	0.00
GASTO CORRIENTE	65,174.00	-65,174.00	0.00	0.00	0.00
MEDICINAS Y PRODUCTOS FARMACÉUTICOS	65,174.00	-65,174.00	0.00	0.00	0.00
GASTO CORRIENTE	400.00	-400.00	0.00	0.00	0.00
MEDICINAS Y PRODUCTOS FARMACÉUTICOS	400.00	-400.00	0.00	0.00	0.00
GASTO CORRIENTE	75,157.00	-75,157.00	0.00	0.00	0.00
MEDICINAS Y PRODUCTOS FARMACÉUTICOS	75,157.00	-75,157.00	0.00	0.00	0.00
MATERIALES, ACCESORIOS Y SUMINISTROS MEDICOS.	1,633,236.66	-150,811.50	1,482,425.16	1,482,425.16	0.00
Materiales, accesorios y suministros médicos	1,633,236.66	-150,811.50	1,482,425.16	1,482,425.16	0.00
GASTO CORRIENTE	400.00	-400.00	0.00	0.00	0.00
MATERIALES, ACCESORIOS Y SUMINISTROS MEDICOS	400.00	-400.00	0.00	0.00	0.00
GASTO CORRIENTE	400.00	-400.00	0.00	0.00	0.00
MATERIALES, ACCESORIOS Y SUMINISTROS MEDICOS	400.00	-400.00	0.00	0.00	0.00
GASTO CORRIENTE	38,510.00	39,302.80	77,812.80	77,812.80	77,812.80
MATERIALES, ACCESORIOS Y SUMINISTROS MEDICOS	38,510.00	39,302.80	77,812.80	77,812.80	77,812.80
GASTO CORRIENTE	400.00	-400.00	0.00	0.00	0.00
MATERIALES, ACCESORIOS Y SUMINISTROS MEDICOS	400.00	-400.00	0.00	0.00	0.00
GASTO CORRIENTE	86,132.10	-86,132.10	0.00	0.00	0.00
MATERIALES, ACCESORIOS Y SUMINISTROS MEDICOS	86,132.10	-86,132.10	0.00	0.00	0.00
GASTO CORRIENTE	4,833.51	-4,833.51	0.00	0.00	0.00
MATERIALES, ACCESORIOS Y SUMINISTROS MEDICOS	4,833.51	-4,833.51	0.00	0.00	0.00
GASTO CORRIENTE	174,186.67	15,819.33	190,006.00	190,006.00	190,006.00
MATERIALES, ACCESORIOS Y SUMINISTROS MEDICOS	174,186.67	15,819.33	190,006.00	190,006.00	190,006.00
GASTO CORRIENTE	270.00	-270.00	0.00	0.00	0.00
MATERIALES, ACCESORIOS Y SUMINISTROS MEDICOS	270.00	-270.00	0.00	0.00	0.00
GASTO CORRIENTE	270.00	-270.00	0.00	0.00	0.00
MATERIALES, ACCESORIOS Y SUMINISTROS MEDICOS	270.00	-270.00	0.00	0.00	0.00
SEGURIDAD PUBLICA	226,990.76	-22,451.35	204,539.41	204,539.41	204,539.41
MATERIALES, ACCESORIOS Y SUMINISTROS MEDICOS	226,990.76	-22,451.35	204,539.41	204,539.41	204,539.41
SEGURIDAD PUBLICA	133,790.50	-13,180.25	120,610.25	120,610.25	120,610.25
MATERIALES, ACCESORIOS Y SUMINISTROS MEDICOS	133,790.50	-13,180.25	120,610.25	120,610.25	120,610.25
SEGURIDAD PUBLICA	390,586.10	-38,593.70	351,992.40	351,992.40	351,992.40
MATERIALES, ACCESORIOS Y SUMINISTROS MEDICOS	390,586.10	-38,593.70	351,992.40	351,992.40	351,992.40
SEGURIDAD PUBLICA	345,680.10	-34,134.04	311,546.06	311,546.06	311,546.06
MATERIALES, ACCESORIOS Y SUMINISTROS MEDICOS	345,680.10	-34,134.04	311,546.06	311,546.06	311,546.06
SEGURIDAD PUBLICA	250,784.92	-24,868.68	225,916.24	225,916.24	225,916.24
MATERIALES, ACCESORIOS Y SUMINISTROS MEDICOS	250,784.92	-24,868.68	225,916.24	225,916.24	225,916.24
MATERIALES, ACCESORIOS Y SUMINISTROS DE LABORATORIO.	0.00	0.00	0.00	0.00	0.00
Materiales, accesorios y suministros de laboratorio	0.00	0.00	0.00	0.00	0.00

007250





H. AYUNTAMIENTO MUNICIPAL DE CHILAPA DE ALVAREZ, GRO.  
SECRETARIA DE FINANZAS MUNICIPALES  
CONSOLIDADO



ESTADO ANALÍTICO DEL EJERCICIO DEL PRESUPUESTO DE EGRESOS  
Clasificación por Objeto del Gasto (Capítulo, Concepto, Partida Genérica y Partida Específica)  
DEL 1 DE ENERO AL 31 DE DICIEMBRE DEL 2023

Capítulo Concepto Partida Genérica Partida Específica	Egresos				Subejercicio
	Aprobado	Ampliaciones/ (Reducciones)	Modificado	Devengado	
FIBRAS SINTÉTICAS, HULES, PLÁSTICOS Y DERIVADOS.	270,900.00	1,053,722.26	1,324,622.26	1,324,622.26	0.00
Fibras sintéticas, hules, plásticos y derivados	270,900.00	1,053,722.26	1,324,622.26	1,324,622.26	0.00
SEGURIDAD PÚBLICA	0.00	56,202.00	56,202.00	56,202.00	0.00
FIBRAS SINTÉTICAS, HULES, PLÁSTICOS Y DERIVADOS	0.00	56,202.00	56,202.00	56,202.00	0.00
GASTO CORRIENTE	400.00	-400.00	0.00	0.00	0.00
FIBRAS SINTÉTICAS, HULES, PLÁSTICOS Y DERIVADOS	400.00	-400.00	0.00	0.00	0.00
GASTO CORRIENTE	0.00	148,451.00	148,451.00	148,451.00	0.00
FIBRAS SINTÉTICAS, HULES, PLÁSTICOS Y DERIVADOS	0.00	148,451.00	148,451.00	148,451.00	0.00
GASTO CORRIENTE	20,000.00	2,839.63	22,839.63	22,839.63	0.00
FIBRAS SINTÉTICAS, HULES, PLÁSTICOS Y DERIVADOS	20,000.00	2,839.63	22,839.63	22,839.63	0.00
GASTO CORRIENTE	120,500.00	796,237.03	916,737.03	916,737.03	0.00
FIBRAS SINTÉTICAS, HULES, PLÁSTICOS Y DERIVADOS	120,500.00	796,237.03	916,737.03	916,737.03	0.00
GASTO CORRIENTE	130,000.00	50,392.60	180,392.60	180,392.60	0.00
FIBRAS SINTÉTICAS, HULES, PLÁSTICOS Y DERIVADOS	130,000.00	50,392.60	180,392.60	180,392.60	0.00
OTROS PRODUCTOS QUÍMICOS.	0.00	0.00	0.00	0.00	0.00
Otros productos químicos	0.00	0.00	0.00	0.00	0.00
COMBUSTIBLES, LUBRICANTES Y ADITIVOS.	15,306,762.67	-725,072.86	14,581,689.81	14,581,689.81	0.00
COMBUSTIBLES, LUBRICANTES Y ADITIVOS.	15,306,762.67	-725,072.86	14,581,689.81	14,581,689.81	0.00
Combustibles, lubricantes y aditivos para vehículos terrestres, aéreos, marítimos, lacustres y fluviales destinados a la ejecución de programas de seguridad pública y nacional	8,654,637.07	-66,999.53	8,587,637.54	8,587,637.54	0.00
COMBUSTIBLES, LUBRICANTES Y ADITIVOS PARA VEHÍCULOS TERRESTRES, AÉREOS, MARÍTIMOS, LACUSTRES Y FLUVIALES DESTINADOS A LA EJECUCIÓN DE PROGRAMAS DE SEGURIDAD PÚBLICA Y NACIONAL	844,600.75	-6,427.82	838,172.93	838,172.93	0.00
SEGURIDAD PÚBLICA	844,600.75	-6,427.82	838,172.93	838,172.93	0.00
COMBUSTIBLES, LUBRICANTES Y ADITIVOS PARA VEHÍCULOS TERRESTRES, AÉREOS, MARÍTIMOS, LACUSTRES Y FLUVIALES DESTINADOS A LA EJECUCIÓN DE PROGRAMAS DE SEGURIDAD PÚBLICA Y NACIONAL	728,000.63	-5,763.51	722,237.12	722,237.12	0.00
SEGURIDAD PÚBLICA	728,000.63	-5,763.51	722,237.12	722,237.12	0.00
COMBUSTIBLES, LUBRICANTES Y ADITIVOS PARA VEHÍCULOS TERRESTRES, AÉREOS, MARÍTIMOS, LACUSTRES Y FLUVIALES DESTINADOS A LA EJECUCIÓN DE PROGRAMAS DE SEGURIDAD PÚBLICA Y NACIONAL	354,740.10	-2,638.75	352,101.35	352,101.35	0.00
SEGURIDAD PÚBLICA	354,740.10	-2,638.75	352,101.35	352,101.35	0.00
COMBUSTIBLES, LUBRICANTES Y ADITIVOS PARA VEHÍCULOS TERRESTRES, AÉREOS, MARÍTIMOS, LACUSTRES Y FLUVIALES DESTINADOS A LA EJECUCIÓN DE PROGRAMAS DE SEGURIDAD PÚBLICA Y NACIONAL	1,109,952.63	-8,991.88	1,100,960.75	1,100,960.75	0.00
SEGURIDAD PÚBLICA	1,109,952.63	-8,991.88	1,100,960.75	1,100,960.75	0.00
COMBUSTIBLES, LUBRICANTES Y ADITIVOS PARA VEHÍCULOS TERRESTRES, AÉREOS, MARÍTIMOS, LACUSTRES Y FLUVIALES DESTINADOS A LA EJECUCIÓN DE PROGRAMAS DE SEGURIDAD PÚBLICA Y NACIONAL	2,885,785.20	-22,600.17	2,863,185.03	2,863,185.03	0.00
SEGURIDAD PÚBLICA	2,885,785.20	-22,600.17	2,863,185.03	2,863,185.03	0.00
COMBUSTIBLES, LUBRICANTES Y ADITIVOS PARA VEHÍCULOS TERRESTRES, AÉREOS, MARÍTIMOS, LACUSTRES Y FLUVIALES DESTINADOS A LA EJECUCIÓN DE PROGRAMAS DE SEGURIDAD PÚBLICA Y NACIONAL	190,816.20	-1,885.76	188,932.44	188,932.44	0.00
SEGURIDAD PÚBLICA	190,816.20	-1,885.76	188,932.44	188,932.44	0.00
COMBUSTIBLES, LUBRICANTES Y ADITIVOS PARA VEHÍCULOS TERRESTRES, AÉREOS, MARÍTIMOS, LACUSTRES Y FLUVIALES DESTINADOS A LA EJECUCIÓN DE PROGRAMAS DE SEGURIDAD PÚBLICA Y NACIONAL	289,620.35	-1,679.78	287,940.57	287,940.57	0.00
SEGURIDAD PÚBLICA	289,620.35	-1,679.78	287,940.57	287,940.57	0.00
COMBUSTIBLES, LUBRICANTES Y ADITIVOS PARA VEHÍCULOS TERRESTRES, AÉREOS, MARÍTIMOS, LACUSTRES Y FLUVIALES DESTINADOS A LA EJECUCIÓN DE PROGRAMAS DE SEGURIDAD PÚBLICA Y NACIONAL	377,753.18	-3,323.46	374,429.72	374,429.72	0.00
SEGURIDAD PÚBLICA	377,753.18	-3,323.46	374,429.72	374,429.72	0.00
COMBUSTIBLES, LUBRICANTES Y ADITIVOS PARA VEHÍCULOS TERRESTRES, AÉREOS, MARÍTIMOS, LACUSTRES Y FLUVIALES DESTINADOS A LA EJECUCIÓN DE PROGRAMAS DE SEGURIDAD PÚBLICA Y NACIONAL	869,374.69	-6,991.62	873,383.07	873,383.07	0.00
SEGURIDAD PÚBLICA	869,374.69	-6,991.62	873,383.07	873,383.07	0.00
COMBUSTIBLES, LUBRICANTES Y ADITIVOS PARA VEHÍCULOS TERRESTRES, AÉREOS, MARÍTIMOS, LACUSTRES Y FLUVIALES DESTINADOS A LA EJECUCIÓN DE PROGRAMAS DE SEGURIDAD PÚBLICA Y NACIONAL	655,300.71	-1,956.63	293,704.08	293,704.08	0.00
SEGURIDAD PÚBLICA	655,300.71	-1,956.63	293,704.08	293,704.08	0.00
COMBUSTIBLES, LUBRICANTES Y ADITIVOS PARA VEHÍCULOS TERRESTRES, AÉREOS, MARÍTIMOS, LACUSTRES Y FLUVIALES DESTINADOS A LA EJECUCIÓN DE PROGRAMAS DE SEGURIDAD PÚBLICA Y NACIONAL	808,990.10	-1,164.40	207,825.70	207,825.70	0.00
SEGURIDAD PÚBLICA	808,990.10	-1,164.40	207,825.70	207,825.70	0.00
COMBUSTIBLES, LUBRICANTES Y ADITIVOS PARA VEHÍCULOS TERRESTRES, AÉREOS, MARÍTIMOS, LACUSTRES Y FLUVIALES DESTINADOS A LA EJECUCIÓN DE PROGRAMAS DE SEGURIDAD PÚBLICA Y NACIONAL	508,900.53	-3,935.75	504,964.78	504,964.78	0.00
SEGURIDAD PÚBLICA	508,900.53	-3,935.75	504,964.78	504,964.78	0.00

007251



H. AYUNTAMIENTO MUNICIPAL DE CHILAPA DE ALVAREZ, GRO.  
SECRETARIA DE FINANZAS MUNICIPALES  
CONSOLIDADO



ESTADO ANALITICO DEL EJERCICIO DEL PRESUPUESTO DE EGRESOS  
Clasificación por Objeto del Gasto (Capítulo, Concepto, Partida Genérica y Partida Específica)  
DEL 1 DE ENERO AL 31 DE DICIEMBRE DEL 2023

Capítulo Concepto Partida Genérica Partida Específica	Egresos				Subejercicio	
	Aprobado	Ampliaciones/ (Reducciones)	Modificado	Devengado		Pagado
COMBUSTIBLES, LUBRICANTES Y ADITIVOS PARA VEHICULOS TERRESTRES, AEREOS, MARITIMOS, LACUSTRES Y FLUVIALES DESTINADOS A LA EJECUCION DE PROGRAMAS DE SEGURIDAD PUBLICA Y NACIONAL	508,900.53	-3,935.75	504,964.78	504,964.78	504,964.78	0.00
Combustibles, lubricantes y aditivos para vehículos terrestres, aéreos, marítimos, lacustres y fluviales destinados a servicios públicos y la operación de programas públicos	3,840,786.23	1,048,759.85	4,889,546.08	4,889,546.08	4,889,546.08	0.00
<b>GASTO CORRIENTE</b>	53,030.00	-53,030.00	0.00	0.00	0.00	0.00
COMBUSTIBLES, LUBRICANTES Y ADITIVOS PARA VEHICULOS TERRESTRES, AEREOS, MARITIMOS, LACUSTRES Y FLUVIALES DESTINADOS A SERVICIOS PUBLICOS Y LA OPERACION DE PROGRAMAS PUBLICOS	53,030.00	-53,030.00	0.00	0.00	0.00	0.00
<b>GASTO CORRIENTE</b>	35,147.00	-35,147.00	0.00	0.00	0.00	0.00
COMBUSTIBLES, LUBRICANTES Y ADITIVOS PARA VEHICULOS TERRESTRES, AEREOS, MARITIMOS, LACUSTRES Y FLUVIALES DESTINADOS A SERVICIOS PUBLICOS Y LA OPERACION DE PROGRAMAS PUBLICOS	35,147.00	-35,147.00	0.00	0.00	0.00	0.00
<b>GASTO CORRIENTE</b>	155,000.00	46,416.03	201,416.03	201,416.03	201,416.03	0.00
COMBUSTIBLES, LUBRICANTES Y ADITIVOS PARA VEHICULOS TERRESTRES, AEREOS, MARITIMOS, LACUSTRES Y FLUVIALES DESTINADOS A SERVICIOS PUBLICOS Y LA OPERACION DE PROGRAMAS PUBLICOS	155,000.00	46,416.03	201,416.03	201,416.03	201,416.03	0.00
<b>GASTO CORRIENTE</b>	120,000.00	-120,000.00	0.00	0.00	0.00	0.00
COMBUSTIBLES, LUBRICANTES Y ADITIVOS PARA VEHICULOS TERRESTRES, AEREOS, MARITIMOS, LACUSTRES Y FLUVIALES DESTINADOS A SERVICIOS PUBLICOS Y LA OPERACION DE PROGRAMAS PUBLICOS	120,000.00	-120,000.00	0.00	0.00	0.00	0.00
<b>GASTO CORRIENTE</b>	50,000.00	-50,000.00	0.00	0.00	0.00	0.00
COMBUSTIBLES, LUBRICANTES Y ADITIVOS PARA VEHICULOS TERRESTRES, AEREOS, MARITIMOS, LACUSTRES Y FLUVIALES DESTINADOS A SERVICIOS PUBLICOS Y LA OPERACION DE PROGRAMAS PUBLICOS	50,000.00	-50,000.00	0.00	0.00	0.00	0.00
<b>GASTO CORRIENTE</b>	270.00	-270.00	0.00	0.00	0.00	0.00
COMBUSTIBLES, LUBRICANTES Y ADITIVOS PARA VEHICULOS TERRESTRES, AEREOS, MARITIMOS, LACUSTRES Y FLUVIALES DESTINADOS A SERVICIOS PUBLICOS Y LA OPERACION DE PROGRAMAS PUBLICOS	270.00	-270.00	0.00	0.00	0.00	0.00
<b>GASTO CORRIENTE</b>	270.00	-270.00	0.00	0.00	0.00	0.00
COMBUSTIBLES, LUBRICANTES Y ADITIVOS PARA VEHICULOS TERRESTRES, AEREOS, MARITIMOS, LACUSTRES Y FLUVIALES DESTINADOS A SERVICIOS PUBLICOS Y LA OPERACION DE PROGRAMAS PUBLICOS	270.00	-270.00	0.00	0.00	0.00	0.00
<b>GASTO CORRIENTE</b>	270.00	-270.00	0.00	0.00	0.00	0.00
COMBUSTIBLES, LUBRICANTES Y ADITIVOS PARA VEHICULOS TERRESTRES, AEREOS, MARITIMOS, LACUSTRES Y FLUVIALES DESTINADOS A SERVICIOS PUBLICOS Y LA OPERACION DE PROGRAMAS PUBLICOS	270.00	-270.00	0.00	0.00	0.00	0.00
<b>GASTO CORRIENTE</b>	280,300.00	-55,871.03	224,428.97	224,428.97	224,428.97	0.00
COMBUSTIBLES, LUBRICANTES Y ADITIVOS PARA VEHICULOS TERRESTRES, AEREOS, MARITIMOS, LACUSTRES Y FLUVIALES DESTINADOS A SERVICIOS PUBLICOS Y LA OPERACION DE PROGRAMAS PUBLICOS	280,300.00	-55,871.03	224,428.97	224,428.97	224,428.97	0.00
<b>GASTO CORRIENTE</b>	30,000.00	-30,000.00	0.00	0.00	0.00	0.00
COMBUSTIBLES, LUBRICANTES Y ADITIVOS PARA VEHICULOS TERRESTRES, AEREOS, MARITIMOS, LACUSTRES Y FLUVIALES DESTINADOS A SERVICIOS PUBLICOS Y LA OPERACION DE PROGRAMAS PUBLICOS	30,000.00	-30,000.00	0.00	0.00	0.00	0.00
<b>GASTO CORRIENTE</b>	231,048.00	-58,914.54	172,133.46	172,133.46	172,133.46	0.00
COMBUSTIBLES, LUBRICANTES Y ADITIVOS PARA VEHICULOS TERRESTRES, AEREOS, MARITIMOS, LACUSTRES Y FLUVIALES DESTINADOS A SERVICIOS PUBLICOS Y LA OPERACION DE PROGRAMAS PUBLICOS	231,048.00	-58,914.54	172,133.46	172,133.46	172,133.46	0.00
<b>GASTO CORRIENTE</b>	270.00	-270.00	0.00	0.00	0.00	0.00
COMBUSTIBLES, LUBRICANTES Y ADITIVOS PARA VEHICULOS TERRESTRES, AEREOS, MARITIMOS, LACUSTRES Y FLUVIALES DESTINADOS A SERVICIOS PUBLICOS Y LA OPERACION DE PROGRAMAS PUBLICOS	270.00	-270.00	0.00	0.00	0.00	0.00
<b>GASTO CORRIENTE</b>	270.00	-270.00	0.00	0.00	0.00	0.00
COMBUSTIBLES, LUBRICANTES Y ADITIVOS PARA VEHICULOS TERRESTRES, AEREOS, MARITIMOS, LACUSTRES Y FLUVIALES DESTINADOS A SERVICIOS PUBLICOS Y LA OPERACION DE PROGRAMAS PUBLICOS	270.00	-270.00	0.00	0.00	0.00	0.00
<b>GASTO CORRIENTE</b>	31,000.00	-31,000.00	0.00	0.00	0.00	0.00
COMBUSTIBLES, LUBRICANTES Y ADITIVOS PARA VEHICULOS TERRESTRES, AEREOS, MARITIMOS, LACUSTRES Y FLUVIALES DESTINADOS A SERVICIOS PUBLICOS Y LA OPERACION DE PROGRAMAS PUBLICOS	31,000.00	-31,000.00	0.00	0.00	0.00	0.00
<b>GASTO CORRIENTE</b>	241,048.00	49,768.56	290,816.56	290,816.56	290,816.56	0.00
COMBUSTIBLES, LUBRICANTES Y ADITIVOS PARA VEHICULOS TERRESTRES, AEREOS, MARITIMOS, LACUSTRES Y FLUVIALES DESTINADOS A SERVICIOS PUBLICOS Y LA OPERACION DE PROGRAMAS PUBLICOS	241,048.00	49,768.56	290,816.56	290,816.56	290,816.56	0.00
<b>GASTO CORRIENTE</b>	22,000.00	-22,000.00	0.00	0.00	0.00	0.00
COMBUSTIBLES, LUBRICANTES Y ADITIVOS PARA VEHICULOS TERRESTRES, AEREOS, MARITIMOS, LACUSTRES Y FLUVIALES DESTINADOS A SERVICIOS PUBLICOS Y LA OPERACION DE PROGRAMAS PUBLICOS	22,000.00	-22,000.00	0.00	0.00	0.00	0.00
<b>GASTO CORRIENTE</b>	204,000.00	36,060.55	240,060.55	240,060.55	240,060.55	0.00
COMBUSTIBLES, LUBRICANTES Y ADITIVOS PARA VEHICULOS TERRESTRES, AEREOS, MARITIMOS, LACUSTRES Y FLUVIALES DESTINADOS A SERVICIOS PUBLICOS Y LA OPERACION DE PROGRAMAS PUBLICOS	204,000.00	36,060.55	240,060.55	240,060.55	240,060.55	0.00
<b>GASTO CORRIENTE</b>	270.00	-270.00	0.00	0.00	0.00	0.00
COMBUSTIBLES, LUBRICANTES Y ADITIVOS PARA VEHICULOS TERRESTRES, AEREOS, MARITIMOS, LACUSTRES Y FLUVIALES DESTINADOS A SERVICIOS PUBLICOS Y LA OPERACION DE PROGRAMAS PUBLICOS	270.00	-270.00	0.00	0.00	0.00	0.00
<b>GASTO CORRIENTE</b>	270.00	-270.00	0.00	0.00	0.00	0.00
COMBUSTIBLES, LUBRICANTES Y ADITIVOS PARA VEHICULOS TERRESTRES, AEREOS, MARITIMOS, LACUSTRES Y FLUVIALES DESTINADOS A SERVICIOS PUBLICOS Y LA OPERACION DE PROGRAMAS PUBLICOS	270.00	-270.00	0.00	0.00	0.00	0.00
<b>GASTO CORRIENTE</b>	270.00	-270.00	0.00	0.00	0.00	0.00
COMBUSTIBLES, LUBRICANTES Y ADITIVOS PARA VEHICULOS TERRESTRES, AEREOS, MARITIMOS, LACUSTRES Y FLUVIALES DESTINADOS A SERVICIOS PUBLICOS Y LA OPERACION DE PROGRAMAS PUBLICOS	270.00	-270.00	0.00	0.00	0.00	0.00
<b>GASTO CORRIENTE</b>	270.00	-270.00	0.00	0.00	0.00	0.00

007252









H. AYUNTAMIENTO MUNICIPAL DE CHILAPA DE ALVAREZ, GRO.  
SECRETARÍA DE FINANZAS MUNICIPALES  
CONSOLIDADO



ESTADO ANALÍTICO DEL EJERCICIO DEL PRESUPUESTO DE EGRESOS  
Clasificación por Objeto del Gasto (Capítulo, Concepto, Partida Genérica y Partida Específica)  
DEL 1 DE ENERO AL 31 DE DICIEMBRE DEL 2023

Capítulo Concepto Partida Genérica Partida Específica	Egresos				Subejercicio
	Aprobado	Ampliaciones/ (Reducciones)	Modificado	Devengado	
GASTO CORRIENTE	105,000.00	15,161.58	120,161.58	120,161.58	120,161.58
COMBUSTIBLES, LUBRICANTES Y ADITIVOS PARA VEHÍCULOS TERRESTRES, AÉREOS, MARÍTIMOS, LACUSTRES Y FLUVIALES DESTINADOS A SERVICIOS PÚBLICOS Y LA OPERACIÓN DE PROGRAMAS PÚBLICOS	105,000.00	15,161.58	120,161.58	120,161.58	120,161.58
GASTO CORRIENTE	82,591.02	-82,591.02	0.00	0.00	0.00
COMBUSTIBLES, LUBRICANTES Y ADITIVOS PARA VEHÍCULOS TERRESTRES, AÉREOS, MARÍTIMOS, LACUSTRES Y FLUVIALES DESTINADOS A SERVICIOS PÚBLICOS Y LA OPERACIÓN DE PROGRAMAS PÚBLICOS	82,591.02	-82,591.02	0.00	0.00	0.00
GASTO CORRIENTE	290,000.00	300,645.61	590,645.61	590,645.61	590,645.61
COMBUSTIBLES, LUBRICANTES Y ADITIVOS PARA VEHÍCULOS TERRESTRES, AÉREOS, MARÍTIMOS, LACUSTRES Y FLUVIALES DESTINADOS A SERVICIOS PÚBLICOS Y LA OPERACIÓN DE PROGRAMAS PÚBLICOS	290,000.00	300,645.61	590,645.61	590,645.61	590,645.61
GASTO CORRIENTE	68,748.99	-68,748.99	0.00	0.00	0.00
COMBUSTIBLES, LUBRICANTES Y ADITIVOS PARA VEHÍCULOS TERRESTRES, AÉREOS, MARÍTIMOS, LACUSTRES Y FLUVIALES DESTINADOS A SERVICIOS PÚBLICOS Y LA OPERACIÓN DE PROGRAMAS PÚBLICOS	68,748.99	-68,748.99	0.00	0.00	0.00
GASTO CORRIENTE	177,870.56	1,259,207.71	1,437,078.27	1,437,078.27	1,437,078.27
COMBUSTIBLES, LUBRICANTES Y ADITIVOS PARA VEHÍCULOS TERRESTRES, AÉREOS, MARÍTIMOS, LACUSTRES Y FLUVIALES DESTINADOS A SERVICIOS PÚBLICOS Y LA OPERACIÓN DE PROGRAMAS PÚBLICOS	177,870.56	1,259,207.71	1,437,078.27	1,437,078.27	1,437,078.27
GASTO CORRIENTE	35,089.15	-35,089.15	0.00	0.00	0.00
COMBUSTIBLES, LUBRICANTES Y ADITIVOS PARA VEHÍCULOS TERRESTRES, AÉREOS, MARÍTIMOS, LACUSTRES Y FLUVIALES DESTINADOS A SERVICIOS PÚBLICOS Y LA OPERACIÓN DE PROGRAMAS PÚBLICOS	35,089.15	-35,089.15	0.00	0.00	0.00
GASTO CORRIENTE	81,200.00	210,874.39	292,074.39	292,074.39	292,074.39
COMBUSTIBLES, LUBRICANTES Y ADITIVOS PARA VEHÍCULOS TERRESTRES, AÉREOS, MARÍTIMOS, LACUSTRES Y FLUVIALES DESTINADOS A SERVICIOS PÚBLICOS Y LA OPERACIÓN DE PROGRAMAS PÚBLICOS	81,200.00	210,874.39	292,074.39	292,074.39	292,074.39
GASTO CORRIENTE	45,000.00	-34,972.01	10,027.99	10,027.99	10,027.99
COMBUSTIBLES, LUBRICANTES Y ADITIVOS PARA VEHÍCULOS TERRESTRES, AÉREOS, MARÍTIMOS, LACUSTRES Y FLUVIALES DESTINADOS A SERVICIOS PÚBLICOS Y LA OPERACIÓN DE PROGRAMAS PÚBLICOS	45,000.00	-34,972.01	10,027.99	10,027.99	10,027.99
GASTO CORRIENTE	2,000.50	-2,000.50	0.00	0.00	0.00
COMBUSTIBLES, LUBRICANTES Y ADITIVOS PARA VEHÍCULOS TERRESTRES, AÉREOS, MARÍTIMOS, LACUSTRES Y FLUVIALES DESTINADOS A SERVICIOS PÚBLICOS Y LA OPERACIÓN DE PROGRAMAS PÚBLICOS	2,000.50	-2,000.50	0.00	0.00	0.00
GASTO CORRIENTE	38,659.00	-38,659.00	0.00	0.00	0.00
COMBUSTIBLES, LUBRICANTES Y ADITIVOS PARA VEHÍCULOS TERRESTRES, AÉREOS, MARÍTIMOS, LACUSTRES Y FLUVIALES DESTINADOS A SERVICIOS PÚBLICOS Y LA OPERACIÓN DE PROGRAMAS PÚBLICOS	38,659.00	-38,659.00	0.00	0.00	0.00
GASTO CORRIENTE	171,300.00	314,268.48	485,568.48	485,568.48	485,568.48
COMBUSTIBLES, LUBRICANTES Y ADITIVOS PARA VEHÍCULOS TERRESTRES, AÉREOS, MARÍTIMOS, LACUSTRES Y FLUVIALES DESTINADOS A SERVICIOS PÚBLICOS Y LA OPERACIÓN DE PROGRAMAS PÚBLICOS	171,300.00	314,268.48	485,568.48	485,568.48	485,568.48
GASTO CORRIENTE	310.00	-310.00	0.00	0.00	0.00
COMBUSTIBLES, LUBRICANTES Y ADITIVOS PARA VEHÍCULOS TERRESTRES, AÉREOS, MARÍTIMOS, LACUSTRES Y FLUVIALES DESTINADOS A SERVICIOS PÚBLICOS Y LA OPERACIÓN DE PROGRAMAS PÚBLICOS	310.00	-310.00	0.00	0.00	0.00
GASTO CORRIENTE	310.00	-310.00	0.00	0.00	0.00
COMBUSTIBLES, LUBRICANTES Y ADITIVOS PARA VEHÍCULOS TERRESTRES, AÉREOS, MARÍTIMOS, LACUSTRES Y FLUVIALES DESTINADOS A SERVICIOS PÚBLICOS Y LA OPERACIÓN DE PROGRAMAS PÚBLICOS	310.00	-310.00	0.00	0.00	0.00
Combustibles, lubricantes y aditivos para vehículos terrestres, aéreos, marítimos, lacustres y fluviales destinados a servicios administrativos	0.00	0.00	0.00	0.00	0.00
Combustibles, lubricantes y aditivos para vehículos terrestres, aéreos, marítimos, lacustres y fluviales asignados a servidores públicos	2,811,137.37	-1,707,833.18	1,103,304.19	1,103,304.19	1,103,304.19
GASTO CORRIENTE	53,718.00	-53,718.00	0.00	0.00	0.00
COMBUSTIBLES, LUBRICANTES Y ADITIVOS PARA VEHÍCULOS TERRESTRES, AÉREOS, MARÍTIMOS, LACUSTRES Y FLUVIALES ASIGNADOS A SERVIDORES PÚBLICOS	53,718.00	-53,718.00	0.00	0.00	0.00
GASTO CORRIENTE	818,300.00	-520,755.68	297,544.32	297,544.32	297,544.32
COMBUSTIBLES, LUBRICANTES Y ADITIVOS PARA VEHÍCULOS TERRESTRES, AÉREOS, MARÍTIMOS, LACUSTRES Y FLUVIALES ASIGNADOS A SERVIDORES PÚBLICOS	818,300.00	-520,755.68	297,544.32	297,544.32	297,544.32
GASTO CORRIENTE	46,326.00	-46,326.00	0.00	0.00	0.00
COMBUSTIBLES, LUBRICANTES Y ADITIVOS PARA VEHÍCULOS TERRESTRES, AÉREOS, MARÍTIMOS, LACUSTRES Y FLUVIALES ASIGNADOS A SERVIDORES PÚBLICOS	46,326.00	-46,326.00	0.00	0.00	0.00
GASTO CORRIENTE	190,000.00	51,646.45	241,646.45	241,646.45	241,646.45
COMBUSTIBLES, LUBRICANTES Y ADITIVOS PARA VEHÍCULOS TERRESTRES, AÉREOS, MARÍTIMOS, LACUSTRES Y FLUVIALES ASIGNADOS A SERVIDORES PÚBLICOS	190,000.00	51,646.45	241,646.45	241,646.45	241,646.45
GASTO CORRIENTE	35,120.00	-35,120.00	0.00	0.00	0.00
COMBUSTIBLES, LUBRICANTES Y ADITIVOS PARA VEHÍCULOS TERRESTRES, AÉREOS, MARÍTIMOS, LACUSTRES Y FLUVIALES ASIGNADOS A SERVIDORES PÚBLICOS	35,120.00	-35,120.00	0.00	0.00	0.00
GASTO CORRIENTE	190,000.00	-190,000.00	0.00	0.00	0.00
COMBUSTIBLES, LUBRICANTES Y ADITIVOS PARA VEHÍCULOS TERRESTRES, AÉREOS, MARÍTIMOS, LACUSTRES Y FLUVIALES ASIGNADOS A SERVIDORES PÚBLICOS	190,000.00	-190,000.00	0.00	0.00	0.00

007254





H. AYUNTAMIENTO MUNICIPAL DE CHILAPA DE ALVAREZ, GRO.  
SECRETARIA DE FINANZAS MUNICIPALES  
CONSOLIDADO



ESTADO ANALITICO DEL EJERCICIO DEL PRESUPUESTO DE EGRESOS  
Clasificacion por Objeto del Gasto (Capitulo, Concepto, Partida Genérica y Partida Especifica)  
DEL 1 DE ENERO AL 31 DE DICIEMBRE DEL 2023

Capitulo Concepto Partida Genérica Partida Especifica	Egresos			Subejercicio	
	Aprobado	Ampliaciones/ (Reducciones)	Modificado		Devengado
GASTO CORRIENTE	130,000.00	-130,000.00	0.00	0.00	0.00
COMBUSTIBLES, LUBRICANTES Y ADITIVOS PARA VEHICULOS TERRESTRES, AÉREOS, MARÍTIMOS, LACUSTRES Y FLUVIALES ASIGNADOS A SERVIDORES PUBLICOS	130,000.00	-130,000.00	0.00	0.00	0.00
GASTO CORRIENTE	301,000.00	-301,000.00	0.00	0.00	0.00
COMBUSTIBLES, LUBRICANTES Y ADITIVOS PARA VEHICULOS TERRESTRES, AÉREOS, MARÍTIMOS, LACUSTRES Y FLUVIALES ASIGNADOS A SERVIDORES PUBLICOS	301,000.00	-301,000.00	0.00	0.00	0.00
GASTO CORRIENTE	270.00	-270.00	0.00	0.00	0.00
COMBUSTIBLES, LUBRICANTES Y ADITIVOS PARA VEHICULOS TERRESTRES, AÉREOS, MARÍTIMOS, LACUSTRES Y FLUVIALES ASIGNADOS A SERVIDORES PUBLICOS	270.00	-270.00	0.00	0.00	0.00
GASTO CORRIENTE	267,600.00	-75,300.71	192,499.29	192,499.29	192,499.29
COMBUSTIBLES, LUBRICANTES Y ADITIVOS PARA VEHICULOS TERRESTRES, AÉREOS, MARÍTIMOS, LACUSTRES Y FLUVIALES ASIGNADOS A SERVIDORES PUBLICOS	267,600.00	-75,300.71	192,499.29	192,499.29	192,499.29
GASTO CORRIENTE	270.00	-270.00	0.00	0.00	0.00
COMBUSTIBLES, LUBRICANTES Y ADITIVOS PARA VEHICULOS TERRESTRES, AÉREOS, MARÍTIMOS, LACUSTRES Y FLUVIALES ASIGNADOS A SERVIDORES PUBLICOS	270.00	-270.00	0.00	0.00	0.00
GASTO CORRIENTE	270.00	-270.00	0.00	0.00	0.00
COMBUSTIBLES, LUBRICANTES Y ADITIVOS PARA VEHICULOS TERRESTRES, AÉREOS, MARÍTIMOS, LACUSTRES Y FLUVIALES ASIGNADOS A SERVIDORES PUBLICOS	270.00	-270.00	0.00	0.00	0.00
GASTO CORRIENTE	270.00	-270.00	0.00	0.00	0.00
COMBUSTIBLES, LUBRICANTES Y ADITIVOS PARA VEHICULOS TERRESTRES, AÉREOS, MARÍTIMOS, LACUSTRES Y FLUVIALES ASIGNADOS A SERVIDORES PUBLICOS	270.00	-270.00	0.00	0.00	0.00
GASTO CORRIENTE	270.00	-270.00	0.00	0.00	0.00
COMBUSTIBLES, LUBRICANTES Y ADITIVOS PARA VEHICULOS TERRESTRES, AÉREOS, MARÍTIMOS, LACUSTRES Y FLUVIALES ASIGNADOS A SERVIDORES PUBLICOS	270.00	-270.00	0.00	0.00	0.00
GASTO CORRIENTE	25,147.00	-25,147.00	0.00	0.00	0.00
COMBUSTIBLES, LUBRICANTES Y ADITIVOS PARA VEHICULOS TERRESTRES, AÉREOS, MARÍTIMOS, LACUSTRES Y FLUVIALES ASIGNADOS A SERVIDORES PUBLICOS	25,147.00	-25,147.00	0.00	0.00	0.00
GASTO CORRIENTE	200,100.12	6,057.67	206,157.79	206,157.79	206,157.79
COMBUSTIBLES, LUBRICANTES Y ADITIVOS PARA VEHICULOS TERRESTRES, AÉREOS, MARÍTIMOS, LACUSTRES Y FLUVIALES ASIGNADOS A SERVIDORES PUBLICOS	200,100.12	6,057.67	206,157.79	206,157.79	206,157.79
GASTO CORRIENTE	270.00	-270.00	0.00	0.00	0.00
COMBUSTIBLES, LUBRICANTES Y ADITIVOS PARA VEHICULOS TERRESTRES, AÉREOS, MARÍTIMOS, LACUSTRES Y FLUVIALES ASIGNADOS A SERVIDORES PUBLICOS	270.00	-270.00	0.00	0.00	0.00
GASTO CORRIENTE	270.00	-270.00	0.00	0.00	0.00
COMBUSTIBLES, LUBRICANTES Y ADITIVOS PARA VEHICULOS TERRESTRES, AÉREOS, MARÍTIMOS, LACUSTRES Y FLUVIALES ASIGNADOS A SERVIDORES PUBLICOS	270.00	-270.00	0.00	0.00	0.00
GASTO CORRIENTE	120,000.00	-120,000.00	0.00	0.00	0.00
COMBUSTIBLES, LUBRICANTES Y ADITIVOS PARA VEHICULOS TERRESTRES, AÉREOS, MARÍTIMOS, LACUSTRES Y FLUVIALES ASIGNADOS A SERVIDORES PUBLICOS	120,000.00	-120,000.00	0.00	0.00	0.00
GASTO CORRIENTE	270.00	-270.00	0.00	0.00	0.00
COMBUSTIBLES, LUBRICANTES Y ADITIVOS PARA VEHICULOS TERRESTRES, AÉREOS, MARÍTIMOS, LACUSTRES Y FLUVIALES ASIGNADOS A SERVIDORES PUBLICOS	270.00	-270.00	0.00	0.00	0.00
GASTO CORRIENTE	270.00	-270.00	0.00	0.00	0.00
COMBUSTIBLES, LUBRICANTES Y ADITIVOS PARA VEHICULOS TERRESTRES, AÉREOS, MARÍTIMOS, LACUSTRES Y FLUVIALES ASIGNADOS A SERVIDORES PUBLICOS	270.00	-270.00	0.00	0.00	0.00
GASTO CORRIENTE	270.00	-270.00	0.00	0.00	0.00
COMBUSTIBLES, LUBRICANTES Y ADITIVOS PARA VEHICULOS TERRESTRES, AÉREOS, MARÍTIMOS, LACUSTRES Y FLUVIALES ASIGNADOS A SERVIDORES PUBLICOS	270.00	-270.00	0.00	0.00	0.00
GASTO CORRIENTE	74,000.00	-74,000.00	0.00	0.00	0.00
COMBUSTIBLES, LUBRICANTES Y ADITIVOS PARA VEHICULOS TERRESTRES, AÉREOS, MARÍTIMOS, LACUSTRES Y FLUVIALES ASIGNADOS A SERVIDORES PUBLICOS	74,000.00	-74,000.00	0.00	0.00	0.00
GASTO CORRIENTE	270.00	-270.00	0.00	0.00	0.00
COMBUSTIBLES, LUBRICANTES Y ADITIVOS PARA VEHICULOS TERRESTRES, AÉREOS, MARÍTIMOS, LACUSTRES Y FLUVIALES ASIGNADOS A SERVIDORES PUBLICOS	270.00	-270.00	0.00	0.00	0.00
GASTO CORRIENTE	310.00	-310.00	0.00	0.00	0.00
COMBUSTIBLES, LUBRICANTES Y ADITIVOS PARA VEHICULOS TERRESTRES, AÉREOS, MARÍTIMOS, LACUSTRES Y FLUVIALES ASIGNADOS A SERVIDORES PUBLICOS	310.00	-310.00	0.00	0.00	0.00

007255











H. AYUNTAMIENTO MUNICIPAL DE CHILAPA DE ALVAREZ, GRO.  
SECRETARÍA DE FINANZAS MUNICIPALES  
CONSOLIDADO



ESTADO ANALÍTICO DEL EJERCICIO DEL PRESUPUESTO DE EGRESOS  
Clasificación por Objeto del Gasto (Capítulo, Concepto, Partida Genérica y Partida Específica)  
DEL 1 DE ENERO AL 31 DE DICIEMBRE DEL 2023

Capítulo Concepto Partida Genérica Partida Específica	Egresos				Subejercicio
	Aprobado	Ampliaciones/ (Reducciones)	Modificado	Devengado	
VESTUARIO Y UNIFORMES	15,120.00	-10,913.20	4,206.80	4,206.80	4,206.80
GASTO CORRIENTE	7,550.00	-7,550.00	0.00	0.00	0.00
VESTUARIO Y UNIFORMES	7,550.00	-7,550.00	0.00	0.00	0.00
GASTO CORRIENTE	310.00	-310.00	0.00	0.00	0.00
VESTUARIO Y UNIFORMES	310.00	-310.00	0.00	0.00	0.00
PRENIDAS DE SEGURIDAD Y PROTECCION PERSONAL.	74,267.40	45,273.19	119,640.59	119,640.59	119,640.59
Prenidas de protección personal	74,267.40	45,273.19	119,640.59	119,640.59	119,640.59
GASTO CORRIENTE	310.00	23,354.00	23,664.00	23,664.00	23,664.00
PRENIDAS DE PROTECCIÓN PERSONAL	310.00	23,354.00	23,664.00	23,664.00	23,664.00
GASTO CORRIENTE	31,685.47	-16,556.31	15,129.16	15,129.16	15,129.16
PRENIDAS DE PROTECCIÓN PERSONAL	31,685.47	-16,556.31	15,129.16	15,129.16	15,129.16
GASTO CORRIENTE	20,465.33	17,680.06	38,145.39	38,145.39	38,145.39
PRENIDAS DE PROTECCIÓN PERSONAL	20,465.33	17,680.06	38,145.39	38,145.39	38,145.39
GASTO CORRIENTE	2,500.00	-2,500.00	0.00	0.00	0.00
PRENIDAS DE PROTECCIÓN PERSONAL	2,500.00	-2,500.00	0.00	0.00	0.00
GASTO CORRIENTE	12,465.80	9,530.24	21,996.04	21,996.04	21,996.04
PRENIDAS DE PROTECCIÓN PERSONAL	12,465.80	9,530.24	21,996.04	21,996.04	21,996.04
GASTO CORRIENTE	6,000.00	-6,000.00	0.00	0.00	0.00
PRENIDAS DE PROTECCIÓN PERSONAL	6,000.00	-6,000.00	0.00	0.00	0.00
GASTO CORRIENTE	210.20	-210.20	0.00	0.00	0.00
PRENIDAS DE PROTECCIÓN PERSONAL	210.20	-210.20	0.00	0.00	0.00
GASTO CORRIENTE	210.20	-210.20	0.00	0.00	0.00
PRENIDAS DE PROTECCIÓN PERSONAL	210.20	-210.20	0.00	0.00	0.00
GASTO CORRIENTE	210.20	-210.20	0.00	0.00	0.00
PRENIDAS DE PROTECCIÓN PERSONAL	210.20	-210.20	0.00	0.00	0.00
GASTO CORRIENTE	210.20	-210.20	0.00	0.00	0.00
PRENIDAS DE PROTECCIÓN PERSONAL	210.20	-210.20	0.00	0.00	0.00
GASTO CORRIENTE	20,495.80	20,495.80	20,706.00	20,706.00	20,706.00
PRENIDAS DE PROTECCIÓN PERSONAL	20,495.80	20,495.80	20,706.00	20,706.00	20,706.00
GASTO CORRIENTE	65,160.00	360,650.45	425,810.45	425,810.45	425,810.45
ARTICULOS DEPORTIVOS.	65,160.00	360,650.45	425,810.45	425,810.45	425,810.45
Artículos deportivos	65,160.00	360,650.45	425,810.45	425,810.45	425,810.45
GASTO CORRIENTE	400.00	-400.00	0.00	0.00	0.00
ARTICULOS DEPORTIVOS	400.00	-400.00	0.00	0.00	0.00
GASTO CORRIENTE	400.00	-400.00	0.00	0.00	0.00
ARTICULOS DEPORTIVOS	400.00	-400.00	0.00	0.00	0.00
GASTO CORRIENTE	400.00	-400.00	0.00	0.00	0.00
ARTICULOS DEPORTIVOS	400.00	-400.00	0.00	0.00	0.00
GASTO CORRIENTE	400.00	-400.00	0.00	0.00	0.00
ARTICULOS DEPORTIVOS	400.00	-400.00	0.00	0.00	0.00
GASTO CORRIENTE	400.00	-400.00	0.00	0.00	0.00
ARTICULOS DEPORTIVOS	400.00	-400.00	0.00	0.00	0.00
GASTO CORRIENTE	400.00	-400.00	0.00	0.00	0.00
ARTICULOS DEPORTIVOS	400.00	-400.00	0.00	0.00	0.00
GASTO CORRIENTE	270.00	-270.00	0.00	0.00	0.00
ARTICULOS DEPORTIVOS	270.00	-270.00	0.00	0.00	0.00
GASTO CORRIENTE	270.00	-270.00	0.00	0.00	0.00
ARTICULOS DEPORTIVOS	270.00	-270.00	0.00	0.00	0.00
GASTO CORRIENTE	270.00	-270.00	0.00	0.00	0.00
ARTICULOS DEPORTIVOS	270.00	-270.00	0.00	0.00	0.00

007258





H. AYUNTAMIENTO MUNICIPAL DE CHILAPA DE ALVAREZ, GRO.  
SECRETARÍA DE FINANZAS MUNICIPALES  
CONSOLIDADO

ESTADO ANALÍTICO DEL EJERCICIO DEL PRESUPUESTO DE EGRESOS  
Clasificación por Objeto del Gasto (Capítulo, Concepto, Partida Genérica y Partida Específica)  
DEL 1 DE ENERO AL 31 DE DICIEMBRE DEL 2023



Capítulo Concepto Partida Genérica Partida Específica	Egresos				Subejercicio
	Aprobado	Ampliaciones/ (Reducciones)	Modificado	Devengado	
ARTÍCULOS DEPORTIVOS	270.00	-270.00	0.00	0.00	0.00
GASTO CORRIENTE	62,350.00	363,460.45	425,810.45	425,810.45	425,810.45
ARTÍCULOS DEPORTIVOS	62,350.00	363,460.45	425,810.45	425,810.45	425,810.45
PRODUCTOS TEXTILES.	0.00	0.00	0.00	0.00	0.00
Productos textiles	0.00	0.00	0.00	0.00	0.00
BLANCOS Y OTROS PRODUCTOS TEXTILES, EXCEPTO PRENDAS DE VESTIR.	0.00	0.00	0.00	0.00	0.00
Blancos y otros productos textiles, excepto prendas de vestir	0.00	0.00	0.00	0.00	0.00
MATERIALES Y SUMINISTROS PARA SEGURIDAD.	0.00	0.00	0.00	0.00	0.00
SUSTANCIAS Y MATERIALES EXPLOSIVOS.	0.00	0.00	0.00	0.00	0.00
Sustancias y materiales explosivos	0.00	0.00	0.00	0.00	0.00
MATERIALES DE SEGURIDAD PÚBLICA.	0.00	0.00	0.00	0.00	0.00
Materiales de seguridad pública	0.00	0.00	0.00	0.00	0.00
PRENDAS DE PROTECCIÓN PARA SEGURIDAD PÚBLICA Y NACIONAL.	0.00	0.00	0.00	0.00	0.00
Prendas de protección para seguridad pública y nacional	0.00	0.00	0.00	0.00	0.00
HERRAMIENTAS, REFACCIONES Y ACCESORIOS MENORES.	2,137,120.54	3,597,391.50	5,724,712.04	5,724,712.04	5,724,712.04
HERRAMIENTAS MENORES.	314,060.41	761,205.38	1,075,265.79	1,075,265.79	1,075,265.79
Herramientas menores	314,060.41	761,205.38	1,075,265.79	1,075,265.79	1,075,265.79
GASTO CORRIENTE	300.00	-300.00	0.00	0.00	0.00
HERRAMIENTAS MENORES	300.00	-300.00	0.00	0.00	0.00
GASTO CORRIENTE	270.00	-270.00	0.00	0.00	0.00
HERRAMIENTAS MENORES	270.00	-270.00	0.00	0.00	0.00
GASTO CORRIENTE	270.00	-270.00	0.00	0.00	0.00
HERRAMIENTAS MENORES	270.00	-270.00	0.00	0.00	0.00
GASTO CORRIENTE	270.00	-270.00	0.00	0.00	0.00
HERRAMIENTAS MENORES	270.00	-270.00	0.00	0.00	0.00
GASTO CORRIENTE	400.00	-400.00	0.00	0.00	0.00
HERRAMIENTAS MENORES	400.00	-400.00	0.00	0.00	0.00
GASTO CORRIENTE	500.00	-500.00	0.00	0.00	0.00
HERRAMIENTAS MENORES	500.00	-500.00	0.00	0.00	0.00
GASTO CORRIENTE	500.00	-500.00	0.00	0.00	0.00
HERRAMIENTAS MENORES	500.00	-500.00	0.00	0.00	0.00
GASTO CORRIENTE	5,147.00	-5,147.00	0.00	0.00	0.00
HERRAMIENTAS MENORES	5,147.00	-5,147.00	0.00	0.00	0.00
GASTO CORRIENTE	500.00	-500.00	0.00	0.00	0.00
HERRAMIENTAS MENORES	500.00	-500.00	0.00	0.00	0.00
GASTO CORRIENTE	500.00	-500.00	0.00	0.00	0.00
HERRAMIENTAS MENORES	500.00	-500.00	0.00	0.00	0.00
GASTO CORRIENTE	400.00	-400.00	0.00	0.00	0.00
HERRAMIENTAS MENORES	400.00	-400.00	0.00	0.00	0.00
GASTO CORRIENTE	400.00	-400.00	0.00	0.00	0.00
HERRAMIENTAS MENORES	400.00	-400.00	0.00	0.00	0.00
GASTO CORRIENTE	400.00	-400.00	0.00	0.00	0.00
HERRAMIENTAS MENORES	400.00	-400.00	0.00	0.00	0.00
GASTO CORRIENTE	400.00	-400.00	0.00	0.00	0.00
HERRAMIENTAS MENORES	400.00	-400.00	0.00	0.00	0.00
GASTO CORRIENTE	400.00	-400.00	0.00	0.00	0.00
HERRAMIENTAS MENORES	400.00	-400.00	0.00	0.00	0.00

007259













H. AYUNTAMIENTO MUNICIPAL DE CHILAPA DE ALVAREZ, GRO.  
SECRETARÍA DE FINANZAS MUNICIPALES  
CONSOLIDADO



ESTADO ANALÍTICO DEL EJERCICIO DEL PRESUPUESTO DE EGRESOS  
Clasificación por Objeto del Gasto (Capítulo, Concepto, Partida Genérica y Partida Específica)  
DEL 1 DE ENERO AL 31 DE DICIEMBRE DEL 2023

Capítulo Concepto Partida Genérica Partida Específica	Egresos		Subejercicio			
	Aprobado	Ampliaciones/ (Reducciones)		Modificado	Devengado	Pagado
Refacciones y accesorios menores de edificios	30,221.40	-14,119.46	16,101.92	16,101.92	16,101.92	0.00
GASTO CORRIENTE	900.90	-500.90	0.00	0.00	0.00	0.00
REFACCIONES Y ACCESORIOS MENORES DE EDIFICIOS	500.90	-500.90	0.00	0.00	0.00	0.00
GASTO CORRIENTE	400.00	-400.00	0.00	0.00	0.00	0.00
REFACCIONES Y ACCESORIOS MENORES DE EDIFICIOS	400.00	-400.00	0.00	0.00	0.00	0.00
GASTO CORRIENTE	400.00	-400.00	0.00	0.00	0.00	0.00
REFACCIONES Y ACCESORIOS MENORES DE EDIFICIOS	400.00	-400.00	0.00	0.00	0.00	0.00
GASTO CORRIENTE	400.00	-400.00	0.00	0.00	0.00	0.00
REFACCIONES Y ACCESORIOS MENORES DE EDIFICIOS	400.00	-400.00	0.00	0.00	0.00	0.00
GASTO CORRIENTE	400.00	-400.00	0.00	0.00	0.00	0.00
REFACCIONES Y ACCESORIOS MENORES DE EDIFICIOS	400.00	-400.00	0.00	0.00	0.00	0.00
GASTO CORRIENTE	400.00	-400.00	0.00	0.00	0.00	0.00
REFACCIONES Y ACCESORIOS MENORES DE EDIFICIOS	400.00	-400.00	0.00	0.00	0.00	0.00
GASTO CORRIENTE	400.00	-400.00	0.00	0.00	0.00	0.00
REFACCIONES Y ACCESORIOS MENORES DE EDIFICIOS	400.00	-400.00	0.00	0.00	0.00	0.00
GASTO CORRIENTE	400.00	-400.00	0.00	0.00	0.00	0.00
REFACCIONES Y ACCESORIOS MENORES DE EDIFICIOS	400.00	-400.00	0.00	0.00	0.00	0.00
GASTO CORRIENTE	400.00	-400.00	0.00	0.00	0.00	0.00
REFACCIONES Y ACCESORIOS MENORES DE EDIFICIOS	400.00	-400.00	0.00	0.00	0.00	0.00
GASTO CORRIENTE	2,500.00	-1,172.62	1,327.38	1,327.38	1,327.38	0.00
REFACCIONES Y ACCESORIOS MENORES DE EDIFICIOS	2,500.00	-1,172.62	1,327.38	1,327.38	1,327.38	0.00
GASTO CORRIENTE	400.00	-15.00	385.00	385.00	385.00	0.00
REFACCIONES Y ACCESORIOS MENORES DE EDIFICIOS	400.00	-15.00	385.00	385.00	385.00	0.00
GASTO CORRIENTE	400.00	-15.00	385.00	385.00	385.00	0.00
REFACCIONES Y ACCESORIOS MENORES DE EDIFICIOS	400.00	-400.00	0.00	0.00	0.00	0.00
GASTO CORRIENTE	400.00	-400.00	0.00	0.00	0.00	0.00
REFACCIONES Y ACCESORIOS MENORES DE EDIFICIOS	270.00	-270.00	0.00	0.00	0.00	0.00
GASTO CORRIENTE	270.00	-270.00	0.00	0.00	0.00	0.00
REFACCIONES Y ACCESORIOS MENORES DE EDIFICIOS	270.00	-270.00	0.00	0.00	0.00	0.00
GASTO CORRIENTE	270.00	-270.00	0.00	0.00	0.00	0.00
REFACCIONES Y ACCESORIOS MENORES DE EDIFICIOS	270.00	-270.00	0.00	0.00	0.00	0.00
GASTO CORRIENTE	270.00	-270.00	0.00	0.00	0.00	0.00
REFACCIONES Y ACCESORIOS MENORES DE EDIFICIOS	270.00	-270.00	0.00	0.00	0.00	0.00
GASTO CORRIENTE	270.00	-270.00	0.00	0.00	0.00	0.00
REFACCIONES Y ACCESORIOS MENORES DE EDIFICIOS	270.00	-270.00	0.00	0.00	0.00	0.00
GASTO CORRIENTE	270.00	-270.00	0.00	0.00	0.00	0.00
REFACCIONES Y ACCESORIOS MENORES DE EDIFICIOS	270.00	-270.00	0.00	0.00	0.00	0.00
GASTO CORRIENTE	270.00	-270.00	0.00	0.00	0.00	0.00
REFACCIONES Y ACCESORIOS MENORES DE EDIFICIOS	270.00	-270.00	0.00	0.00	0.00	0.00
GASTO CORRIENTE	8,866.30	-8,866.30	0.00	0.00	0.00	0.00

*[Handwritten signatures and marks]*

007262





H. AYUNTAMIENTO MUNICIPAL DE CHILAPA DE ALVAREZ, GRO.  
SECRETARIA DE FINANZAS MUNICIPALES  
CONSOLIDADO



ESTADO ANALITICO DEL EJERCICIO DEL PRESUPUESTO DE EGRESOS  
Clasificación por Objeto del Gasto (Capítulo, Concepto, Partida Genérica y Partida Específica)  
DEL 1 DE ENERO AL 31 DE DICIEMBRE DEL 2023

Capítulo Concepto Partida Genérica Partida Especifica	Egresos			Subejercicio	
	Aprobado	Ampliaciones/ (Reducciones)	Modificado		Devengado
REFACCIONES Y ACCESORIOS MENORES DE EDIFICIOS					
GASTO CORRIENTE	8,866.30	-8,866.30	0.00	0.00	0.00
REFACCIONES Y ACCESORIOS MENORES DE EDIFICIOS	11,634.20	2,470.34	14,004.54	14,004.54	0.00
REFACCIONES Y ACCESORIOS MENORES DE MOBILIARIO Y EQUIPO DE ADMINISTRACION, EDUCACIONAL Y RECREATIVO.	11,534.20	2,470.34	14,004.54	14,004.54	0.00
Refacciones y accesorios menores de mobiliario y equipo de administración, educacional y recreativo	0.00	0.00	0.00	0.00	0.00
REFACCIONES Y ACCESORIOS MENORES DE EQUIPO DE COMPUTO Y TECNOLOGIAS DE LA INFORMACION.	16,940.19	-15,940.20	999.99	999.99	0.00
Refacciones y accesorios para equipo de computo y telecomunicaciones	16,940.19	-15,940.20	999.99	999.99	0.00
GASTO CORRIENTE	400.00	-400.00	0.00	0.00	0.00
REFACCIONES Y ACCESORIOS PARA EQUIPO DE COMPUTO Y TELECOMUNICACIONES	400.00	-400.00	0.00	0.00	0.00
GASTO CORRIENTE	270.00	-270.00	0.00	0.00	0.00
REFACCIONES Y ACCESORIOS PARA EQUIPO DE COMPUTO Y TELECOMUNICACIONES	270.00	-270.00	0.00	0.00	0.00
GASTO CORRIENTE	270.00	-270.00	0.00	0.00	0.00
REFACCIONES Y ACCESORIOS PARA EQUIPO DE COMPUTO Y TELECOMUNICACIONES	270.00	-270.00	0.00	0.00	0.00
GASTO CORRIENTE	16,000.19	-15,000.20	999.99	999.99	0.00
REFACCIONES Y ACCESORIOS PARA EQUIPO DE COMPUTO Y TELECOMUNICACIONES	16,000.19	-15,000.20	999.99	999.99	0.00
REFACCIONES Y ACCESORIOS MENORES DE EQUIPO E INSTRUMENTAL MEDICO Y DE LABORATORIO.	0.00	0.00	0.00	0.00	0.00
Refacciones y accesorios menores de equipo e instrumental médico y de laboratorio	0.00	0.00	0.00	0.00	0.00
REFACCIONES Y ACCESORIOS MENORES DE EQUIPO DE TRANSPORTE.	1,774,888.54	2,768,755.81	4,543,644.35	4,543,644.35	0.00
Refacciones y accesorios menores de equipo de transporte	1,774,888.54	2,768,755.81	4,543,644.35	4,543,644.35	0.00
GASTO CORRIENTE	25,000.00	0.00	25,000.00	25,000.00	0.00
REFACCIONES Y ACCESORIOS MENORES DE EQUIPO DE TRANSPORTE	25,000.00	0.00	25,000.00	25,000.00	0.00
GASTO CORRIENTE	1,978.90	-1,978.90	0.00	0.00	0.00
REFACCIONES Y ACCESORIOS MENORES DE EQUIPO DE TRANSPORTE	1,978.90	-1,978.90	0.00	0.00	0.00
GASTO CORRIENTE	1,578.00	-1,578.00	0.00	0.00	0.00
REFACCIONES Y ACCESORIOS MENORES DE EQUIPO DE TRANSPORTE	1,578.00	-1,578.00	0.00	0.00	0.00
GASTO CORRIENTE	25,736.00	-1,202.00	24,534.00	24,534.00	0.00
REFACCIONES Y ACCESORIOS MENORES DE EQUIPO DE TRANSPORTE	25,736.00	-1,202.00	24,534.00	24,534.00	0.00
GASTO CORRIENTE	637.00	-637.00	0.00	0.00	0.00
REFACCIONES Y ACCESORIOS MENORES DE EQUIPO DE TRANSPORTE	637.00	-637.00	0.00	0.00	0.00
GASTO CORRIENTE	400.00	-400.00	0.00	0.00	0.00
REFACCIONES Y ACCESORIOS MENORES DE EQUIPO DE TRANSPORTE	400.00	-400.00	0.00	0.00	0.00
GASTO CORRIENTE	1,450.00	-1,450.00	0.00	0.00	0.00
REFACCIONES Y ACCESORIOS MENORES DE EQUIPO DE TRANSPORTE	1,450.00	-1,450.00	0.00	0.00	0.00
GASTO CORRIENTE	1,450.00	-1,450.00	0.00	0.00	0.00
REFACCIONES Y ACCESORIOS MENORES DE EQUIPO DE TRANSPORTE	1,450.00	-1,450.00	0.00	0.00	0.00
GASTO CORRIENTE	1,450.00	-1,450.00	0.00	0.00	0.00
REFACCIONES Y ACCESORIOS MENORES DE EQUIPO DE TRANSPORTE	1,450.00	-1,450.00	0.00	0.00	0.00
GASTO CORRIENTE	270.00	-270.00	0.00	0.00	0.00
REFACCIONES Y ACCESORIOS MENORES DE EQUIPO DE TRANSPORTE	270.00	-270.00	0.00	0.00	0.00
GASTO CORRIENTE	270.00	-270.00	0.00	0.00	0.00
REFACCIONES Y ACCESORIOS MENORES DE EQUIPO DE TRANSPORTE	270.00	-270.00	0.00	0.00	0.00
GASTO CORRIENTE	9,214.00	42,116.00	51,330.00	51,330.00	0.00
REFACCIONES Y ACCESORIOS MENORES DE EQUIPO DE TRANSPORTE	9,214.00	42,116.00	51,330.00	51,330.00	0.00
GASTO CORRIENTE	1,733.00	150,000.00	151,733.00	151,733.00	0.00

007263









H. AYUNTAMIENTO MUNICIPAL DE CHILAPA DE ALVAREZ, GRO.  
SECRETARIA DE FINANZAS MUNICIPALES  
CONSOLIDADO



ESTADO ANALITICO DEL EJERCICIO DEL PRESUPUESTO DE EGRESOS  
Clasificación por Objeto del Gasto (Capítulo, Concepto, Partida Genérica y Partida Especifica)  
DEL 1 DE ENERO AL 31 DE DICIEMBRE DEL 2023

Capítulo Concepto Partida Genérica Partida Especifica	Egresos				Subejercicio
	Aprobado	Ampliaciones/ (Reducciones)	Modificado	Devengado	
REFACCIONES Y ACCESORIOS MENORES DE EQUIPO DE TRANSPORTE	270.00	-270.00	0.00	0.00	0.00
GASTO CORRIENTE	270.00	-270.00	0.00	0.00	0.00
REFACCIONES Y ACCESORIOS MENORES DE EQUIPO DE TRANSPORTE	270.00	-270.00	0.00	0.00	0.00
GASTO CORRIENTE	8,994.00	-381.61	8,612.39	8,612.39	8,612.39
REFACCIONES Y ACCESORIOS MENORES DE EQUIPO DE TRANSPORTE	8,994.00	-381.61	8,612.39	8,612.39	8,612.39
GASTO CORRIENTE	7,825.36	-7,825.36	0.00	0.00	0.00
REFACCIONES Y ACCESORIOS MENORES DE EQUIPO DE TRANSPORTE	7,825.36	-7,825.36	0.00	0.00	0.00
GASTO CORRIENTE	310.00	-310.00	0.00	0.00	0.00
REFACCIONES Y ACCESORIOS MENORES DE EQUIPO DE TRANSPORTE	310.00	-310.00	0.00	0.00	0.00
GASTO CORRIENTE	310.00	-310.00	0.00	0.00	0.00
REFACCIONES Y ACCESORIOS MENORES DE EQUIPO DE TRANSPORTE	310.00	-310.00	0.00	0.00	0.00
GASTO CORRIENTE	166,810.67	-185,533.51	352,444.18	352,444.18	352,444.18
REFACCIONES Y ACCESORIOS MENORES DE EQUIPO DE TRANSPORTE	166,810.67	-185,533.51	352,444.18	352,444.18	352,444.18
GASTO CORRIENTE	21,331.41	-749,113.52	770,444.93	770,444.93	770,444.93
REFACCIONES Y ACCESORIOS MENORES DE EQUIPO DE TRANSPORTE	21,331.41	-749,113.52	770,444.93	770,444.93	770,444.93
GASTO CORRIENTE	310.00	-310.00	0.00	0.00	0.00
REFACCIONES Y ACCESORIOS MENORES DE EQUIPO DE TRANSPORTE	310.00	-310.00	0.00	0.00	0.00
GASTO CORRIENTE	310.00	-310.00	0.00	0.00	0.00
REFACCIONES Y ACCESORIOS MENORES DE EQUIPO DE TRANSPORTE	310.00	-310.00	0.00	0.00	0.00
GASTO CORRIENTE	310.00	-310.00	0.00	0.00	0.00
REFACCIONES Y ACCESORIOS MENORES DE EQUIPO DE TRANSPORTE	310.00	-310.00	0.00	0.00	0.00
GASTO CORRIENTE	0.00	0.00	0.00	0.00	0.00
REFACCIONES Y ACCESORIOS MENORES DE EQUIPO DE TRANSPORTE	0.00	0.00	0.00	0.00	0.00
REFACCIONES Y ACCESORIOS MENORES DE EQUIPO DE DEFENSA Y SEGURIDAD. Refacciones y accesorios menores de equipo de defensa y seguridad	810.00	-810.00	0.00	0.00	0.00
REFACCIONES Y ACCESORIOS MENORES DE MAQUINARIA Y OTROS EQUIPOS. Refacciones y accesorios menores de maquinaria y otros equipos	810.00	-810.00	0.00	0.00	0.00
GASTO CORRIENTE	270.00	-270.00	0.00	0.00	0.00
REFACCIONES Y ACCESORIOS MENORES DE MAQUINARIA Y OTROS EQUIPOS	270.00	-270.00	0.00	0.00	0.00
GASTO CORRIENTE	270.00	-270.00	0.00	0.00	0.00
REFACCIONES Y ACCESORIOS MENORES DE MAQUINARIA Y OTROS EQUIPOS	270.00	-270.00	0.00	0.00	0.00
GASTO CORRIENTE	270.00	-270.00	0.00	0.00	0.00
REFACCIONES Y ACCESORIOS MENORES DE MAQUINARIA Y OTROS EQUIPOS	270.00	-270.00	0.00	0.00	0.00
GASTO CORRIENTE	270.00	-270.00	0.00	0.00	0.00
REFACCIONES Y ACCESORIOS MENORES DE MAQUINARIA Y OTROS EQUIPOS	270.00	-270.00	0.00	0.00	0.00
GASTO CORRIENTE	400.00	68,699.99	68,699.99	68,699.99	68,699.99
REFACCIONES Y ACCESORIOS MENORES OTROS BIENES MUEBLES. Refacciones y accesorios menores otros bienes muebles	400.00	68,699.99	68,699.99	68,699.99	68,699.99
GASTO CORRIENTE	400.00	-400.00	0.00	0.00	0.00
REFACCIONES Y ACCESORIOS MENORES OTROS BIENES MUEBLES	400.00	-400.00	0.00	0.00	0.00
GASTO CORRIENTE	0.00	7,200.04	7,200.04	7,200.04	7,200.04
REFACCIONES Y ACCESORIOS MENORES OTROS BIENES MUEBLES	0.00	7,200.04	7,200.04	7,200.04	7,200.04
GASTO CORRIENTE	0.00	61,699.95	61,699.95	61,699.95	61,699.95
REFACCIONES Y ACCESORIOS MENORES OTROS BIENES MUEBLES	0.00	61,699.95	61,699.95	61,699.95	61,699.95
REFACCIONES Y ACCESORIOS MENORES OTROS BIENES MUEBLES	42,131,194.97	37,028,884.10	79,160,079.07	79,146,795.31	75,585,160.59
SERVICIOS GENERALES.	13,962,830.20	-270,296.72	13,692,533.48	13,692,533.48	13,692,533.48
SERVICIOS BASICOS.	6,603,611.20	586,284.97	7,171,896.17	7,171,896.17	7,171,896.17
ENERGIA ELECTRICA. Servicio de energía eléctrica	6,603,611.20	586,284.97	7,171,896.17	7,171,896.17	7,171,896.17
GASTO CORRIENTE	10,000.00	-1,721.00	8,279.00	8,279.00	8,279.00

007265































H. AYUNTAMIENTO MUNICIPAL DE CHILAPA DE ALVAREZ, GRO.  
SECRETARIA DE FINANZAS MUNICIPALES  
CONSOLIDADO



ESTADO ANALITICO DEL EJERCICIO DEL PRESUPUESTO DE EGRESOS  
Clasificación por Objeto del Gasto (Capítulo, Concepto, Partida Genérica y Partida Específica)  
DEL 1 DE ENERO AL 31 DE DICIEMBRE DEL 2023

Capítulo Concepto Partida Genérica Partida Específica	Egresos			Subejercicio	
	Aprobado	Ampliaciones/ (Reducciones)	Modificado		Devengado
SERVICIOS TELEFÓNICO CONVENCIONAL	26,860.74	2,133.20	28,993.94	28,993.94	0.00
GASTO CORRIENTE	4,132.00	-3,553.00	579.00	579.00	0.00
SERVICIO TELEFÓNICO CONVENCIONAL	4,132.00	-3,553.00	579.00	579.00	0.00
GASTO CORRIENTE	7,000.00	-1,849.16	5,050.84	5,050.84	0.00
SERVICIO TELEFÓNICO CONVENCIONAL	7,000.00	-1,849.16	5,050.84	5,050.84	0.00
GASTO CORRIENTE	8,147.36	-8,147.36	0.00	0.00	0.00
SERVICIO TELEFÓNICO CONVENCIONAL	8,147.36	-8,147.36	0.00	0.00	0.00
GASTO CORRIENTE	310.00	-310.00	0.00	0.00	0.00
SERVICIO TELEFÓNICO CONVENCIONAL	310.00	-310.00	0.00	0.00	0.00
GASTO CORRIENTE	310.00	-310.00	0.00	0.00	0.00
SERVICIO TELEFÓNICO CONVENCIONAL	310.00	-310.00	0.00	0.00	0.00
GASTO CORRIENTE	310.00	-310.00	0.00	0.00	0.00
SERVICIO TELEFÓNICO CONVENCIONAL	310.00	-310.00	0.00	0.00	0.00
GASTO CORRIENTE	10,011.01	-10,011.01	0.00	0.00	0.00
SERVICIO TELEFÓNICO CONVENCIONAL	10,011.01	-10,011.01	0.00	0.00	0.00
SERVICIO TELEFÓNICO CONVENCIONAL	0.00	0.00	0.00	0.00	0.00
TELEFONIA CELULAR	0.00	0.00	0.00	0.00	0.00
Servicio de telefonía celular	0.00	0.00	0.00	0.00	0.00
SERVICIOS DE TELECOMUNICACIONES Y SATELITES.	5,250,662.29	-106,571.25	5,144,091.04	5,144,091.04	0.00
SERVICIOS DE TELECOMUNICACIONES Y SATELITES.	5,250,662.29	-106,571.25	5,144,091.04	5,144,091.04	0.00
Servicio de radiocalización	0.00	0.00	0.00	0.00	0.00
Servicios de telecomunicaciones	5,250,662.29	-106,571.25	5,144,091.04	5,144,091.04	0.00
SEGURIDAD PÚBLICA	5,250,662.29	-106,571.25	5,144,091.04	5,144,091.04	0.00
SERVICIOS DE TELECOMUNICACIONES	5,250,662.29	-106,571.25	5,144,091.04	5,144,091.04	0.00
Servicios de internet	0.00	0.00	0.00	0.00	0.00
SERVICIOS DE ACCESO A INTERNET, REDES Y PROCESAMIENTO DE INFORMACION.	933,671.03	-505,252.95	428,418.08	428,418.08	0.00
SERVICIOS DE ACCESO A INTERNET, REDES Y PROCESAMIENTO DE INFORMACION.	933,671.03	-505,252.95	428,418.08	428,418.08	0.00
Servicio de conducción de señales analógicas y digitales	90,000.00	-90,000.00	0.00	0.00	0.00
GASTO CORRIENTE	90,000.00	-90,000.00	0.00	0.00	0.00
SERVICIOS DE CONDUCCIÓN DE SEÑALES ANALÓGICAS Y DIGITALES	51,798.78	-28,830.78	22,968.00	22,968.00	0.00
GASTO CORRIENTE	51,798.78	-28,830.78	22,968.00	22,968.00	0.00
SERVICIOS DE CONDUCCIÓN DE SEÑALES ANALÓGICAS Y DIGITALES	300,000.00	-274,400.00	25,600.00	25,600.00	0.00
GASTO CORRIENTE	300,000.00	-274,400.00	25,600.00	25,600.00	0.00
SERVICIOS DE CONDUCCIÓN DE SEÑALES ANALÓGICAS Y DIGITALES	50,169.25	-50,169.25	0.00	0.00	0.00
GASTO CORRIENTE	50,169.25	-50,169.25	0.00	0.00	0.00
SERVICIOS DE CONDUCCIÓN DE SEÑALES ANALÓGICAS Y DIGITALES	350,000.00	29,850.08	379,850.08	379,850.08	0.00
GASTO CORRIENTE	350,000.00	29,850.08	379,850.08	379,850.08	0.00
SERVICIOS DE CONDUCCIÓN DE SEÑALES ANALÓGICAS Y DIGITALES	91,703.00	-91,703.00	0.00	0.00	0.00
GASTO CORRIENTE	91,703.00	-91,703.00	0.00	0.00	0.00
SERVICIOS POSTALES Y TELEGRÁFICOS.	0.00	0.00	0.00	0.00	0.00
Servicio postal	0.00	0.00	0.00	0.00	0.00
Servicio telegráfico	0.00	0.00	0.00	0.00	0.00
SERVICIOS INTEGRALES Y OTROS SERVICIOS.	0.00	4,800.00	4,800.00	4,800.00	0.00
SERVICIOS INTEGRALES Y OTROS SERVICIOS.	0.00	4,800.00	4,800.00	4,800.00	0.00
Servicios integrales de telecomunicación	0.00	4,800.00	4,800.00	4,800.00	0.00
SEGURIDAD PÚBLICA	0.00	4,800.00	4,800.00	4,800.00	0.00
SERVICIOS INTEGRALES DE TELECOMUNICACIÓN	0.00	4,800.00	4,800.00	4,800.00	0.00

007273





H. AYUNTAMIENTO MUNICIPAL DE CHILAPA DE ALVAREZ, GRO.  
SECRETARIA DE FINANZAS MUNICIPALES  
CONSOLIDADO

ESTADO ANALITICO DEL EJERCICIO DEL PRESUPUESTO DE EGRESOS  
Clasificación por Objeto del Gasto (Capítulo, Concepto, Partida Genérica y Partida Especifica)  
DEL 1 DE ENERO AL 31 DE DICIEMBRE DEL 2023



Capítulo Concepto Partida Genérica Partida Especifica	Egresos				Subejercicio
	Aprobado	Ampliaciones/ (Reducciones)	Modificado	Devengado	
0.00	0.00	0.00	0.00	0.00	0.00
0.00	0.00	0.00	0.00	0.00	0.00
0.00	0.00	0.00	0.00	0.00	0.00
7,922,144.47	25,684,132.21	33,606,276.68	33,606,276.68	28,044,661.96	0.00
0.00	0.00	0.00	0.00	0.00	0.00
1,469,903.01	250,414.32	1,710,317.33	1,710,317.33	1,710,317.33	0.00
1,469,903.01	250,414.32	1,710,317.33	1,710,317.33	1,710,317.33	0.00
72,135.00	-72,135.00	0.00	0.00	0.00	0.00
72,135.00	-72,135.00	0.00	0.00	0.00	0.00
44,698.56	119,452.44	164,151.00	164,151.00	164,151.00	0.00
44,698.56	119,452.44	164,151.00	164,151.00	164,151.00	0.00
145,023.90	-145,023.90	0.00	0.00	0.00	0.00
145,023.90	-145,023.90	0.00	0.00	0.00	0.00
94,694.36	167,947.12	262,641.48	262,641.48	262,641.48	0.00
94,694.36	167,947.12	262,641.48	262,641.48	262,641.48	0.00
22,741.00	-22,741.00	0.00	0.00	0.00	0.00
22,741.00	-22,741.00	0.00	0.00	0.00	0.00
20,030.78	12,115.66	32,146.44	32,146.44	32,146.44	0.00
20,030.78	12,115.66	32,146.44	32,146.44	32,146.44	0.00
50,189.00	-50,189.00	0.00	0.00	0.00	0.00
50,189.00	-50,189.00	0.00	0.00	0.00	0.00
41,060.21	63,996.43	105,056.64	105,056.64	105,056.64	0.00
41,060.21	63,996.43	105,056.64	105,056.64	105,056.64	0.00
90,502.00	-90,502.00	0.00	0.00	0.00	0.00
90,502.00	-90,502.00	0.00	0.00	0.00	0.00
63,698.44	177,248.00	240,946.44	240,946.44	240,946.44	0.00
63,698.44	177,248.00	240,946.44	240,946.44	240,946.44	0.00
130,356.00	-130,356.00	0.00	0.00	0.00	0.00
130,356.00	-130,356.00	0.00	0.00	0.00	0.00
32,430.78	127,649.22	160,080.00	160,080.00	160,080.00	0.00
32,430.78	127,649.22	160,080.00	160,080.00	160,080.00	0.00
270.00	-270.00	0.00	0.00	0.00	0.00
270.00	-270.00	0.00	0.00	0.00	0.00
270.00	-270.00	0.00	0.00	0.00	0.00
270.00	-270.00	0.00	0.00	0.00	0.00
270.00	-270.00	0.00	0.00	0.00	0.00
270.00	-270.00	0.00	0.00	0.00	0.00
270.00	-270.00	0.00	0.00	0.00	0.00
270.00	-270.00	0.00	0.00	0.00	0.00
270.00	-270.00	0.00	0.00	0.00	0.00
270.00	-270.00	0.00	0.00	0.00	0.00
270.00	-270.00	0.00	0.00	0.00	0.00
270.00	-270.00	0.00	0.00	0.00	0.00

007274





H. AYUNTAMIENTO MUNICIPAL DE CHILAPA DE ALVAREZ, GRO.  
SECRETARIA DE FINANZAS MUNICIPALES  
CONSOLIDADO



ESTADO ANALITICO DEL EJERCICIO DEL PRESUPUESTO DE EGRESOS  
Clasificación por Objeto del Gasto (Capítulo, Concepto, Partida Genérica y Partida Específica)  
DEL 1 DE ENERO AL 31 DE DICIEMBRE DEL 2023

Capítulo Concepto Partida Genérica Partida Específica	Egresos				Subejercicio
	Aprobado	Ampliaciones/ (Reducciones)	Modificado	Devengado	
GASTO CORRIENTE	270.00	-270.00	0.00	0.00	0.00
ARRENDAMIENTO DE EDIFICIOS Y LOCALES	270.00	-270.00	0.00	0.00	0.00
GASTO CORRIENTE	0.00	148,572.69	148,572.69	148,572.69	148,572.69
ARRENDAMIENTO DE EDIFICIOS Y LOCALES	0.00	148,572.69	148,572.69	148,572.69	148,572.69
GASTO CORRIENTE	20,468.02	-20,468.02	0.00	0.00	0.00
ARRENDAMIENTO DE EDIFICIOS Y LOCALES	20,468.02	-20,468.02	0.00	0.00	0.00
GASTO CORRIENTE	300,123.33	-103,142.25	196,981.08	196,981.08	196,981.08
ARRENDAMIENTO DE EDIFICIOS Y LOCALES	300,123.33	-103,142.25	196,981.08	196,981.08	196,981.08
GASTO CORRIENTE	400.00	-400.00	0.00	0.00	0.00
ARRENDAMIENTO DE EDIFICIOS Y LOCALES	400.00	-400.00	0.00	0.00	0.00
GASTO CORRIENTE	270.00	-270.00	0.00	0.00	0.00
ARRENDAMIENTO DE EDIFICIOS Y LOCALES	270.00	-270.00	0.00	0.00	0.00
GASTO CORRIENTE	2,000.00	-2,000.00	0.00	0.00	0.00
ARRENDAMIENTO DE EDIFICIOS Y LOCALES	2,000.00	-2,000.00	0.00	0.00	0.00
GASTO CORRIENTE	51,263.00	-51,263.00	0.00	0.00	0.00
ARRENDAMIENTO DE EDIFICIOS Y LOCALES	51,263.00	-51,263.00	0.00	0.00	0.00
GASTO CORRIENTE	51,918.00	-51,918.00	0.00	0.00	0.00
ARRENDAMIENTO DE EDIFICIOS Y LOCALES	51,918.00	-51,918.00	0.00	0.00	0.00
GASTO CORRIENTE	36,412.11	138,553.05	174,965.16	174,965.16	174,965.16
ARRENDAMIENTO DE EDIFICIOS Y LOCALES	36,412.11	138,553.05	174,965.16	174,965.16	174,965.16
GASTO CORRIENTE	51,001.21	69,376.19	120,377.40	120,377.40	120,377.40
ARRENDAMIENTO DE EDIFICIOS Y LOCALES	51,001.21	69,376.19	120,377.40	120,377.40	120,377.40
GASTO CORRIENTE	100,367.11	-100,367.11	0.00	0.00	0.00
ARRENDAMIENTO DE EDIFICIOS Y LOCALES	100,367.11	-100,367.11	0.00	0.00	0.00
GASTO CORRIENTE	36,010.20	68,368.80	104,389.00	104,389.00	104,389.00
ARRENDAMIENTO DE EDIFICIOS Y LOCALES	36,010.20	68,368.80	104,389.00	104,389.00	104,389.00
ARRENDAMIENTO DE MOBILIARIO Y EQUIPO DE ADMINISTRACION, EDUCACIONAL Y RECREATIVO.	6,240.00	-6,240.00	0.00	0.00	0.00
Arrendamiento de equipo y bienes informáticos	6,240.00	-6,240.00	0.00	0.00	0.00
GASTO CORRIENTE	400.00	-400.00	0.00	0.00	0.00
ARRENDAMIENTO DE EQUIPO Y BIENES INFORMÁTICOS	400.00	-400.00	0.00	0.00	0.00
GASTO CORRIENTE	400.00	-400.00	0.00	0.00	0.00
ARRENDAMIENTO DE EQUIPO Y BIENES INFORMÁTICOS	400.00	-400.00	0.00	0.00	0.00
GASTO CORRIENTE	400.00	-400.00	0.00	0.00	0.00
ARRENDAMIENTO DE EQUIPO Y BIENES INFORMÁTICOS	400.00	-400.00	0.00	0.00	0.00
GASTO CORRIENTE	400.00	-400.00	0.00	0.00	0.00
ARRENDAMIENTO DE EQUIPO Y BIENES INFORMÁTICOS	400.00	-400.00	0.00	0.00	0.00
GASTO CORRIENTE	400.00	-400.00	0.00	0.00	0.00
ARRENDAMIENTO DE EQUIPO Y BIENES INFORMÁTICOS	400.00	-400.00	0.00	0.00	0.00
GASTO CORRIENTE	400.00	-400.00	0.00	0.00	0.00
ARRENDAMIENTO DE EQUIPO Y BIENES INFORMÁTICOS	400.00	-400.00	0.00	0.00	0.00
GASTO CORRIENTE	400.00	-400.00	0.00	0.00	0.00
ARRENDAMIENTO DE EQUIPO Y BIENES INFORMÁTICOS	400.00	-400.00	0.00	0.00	0.00
GASTO CORRIENTE	400.00	-400.00	0.00	0.00	0.00
ARRENDAMIENTO DE EQUIPO Y BIENES INFORMÁTICOS	400.00	-400.00	0.00	0.00	0.00
GASTO CORRIENTE	400.00	-400.00	0.00	0.00	0.00
ARRENDAMIENTO DE EQUIPO Y BIENES INFORMÁTICOS	400.00	-400.00	0.00	0.00	0.00
GASTO CORRIENTE	400.00	-400.00	0.00	0.00	0.00
ARRENDAMIENTO DE EQUIPO Y BIENES INFORMÁTICOS	400.00	-400.00	0.00	0.00	0.00

007275









H. AYUNTAMIENTO MUNICIPAL DE CHILAPA DE ALVAREZ, GRO.  
SECRETARÍA DE FINANZAS MUNICIPALES  
CONSOLIDADO



ESTADO ANALÍTICO DEL EJERCICIO DEL PRESUPUESTO DE EGRESOS  
Clasificación por Objeto del Gasto (Capítulo, Concepto, Partida Genérica y Partida Específica)  
DEL 1 DE ENERO AL 31 DE DICIEMBRE DEL 2023

Capítulo Concepto Partida Genérica Partida Específica	Egresos				Subejercicio	
	Aprobado	Ampliaciones/ (Reducciones)	Modificado	Devengado		Pagado
ARRENDAMIENTO DE VEHÍCULOS TERRESTRES, AÉREOS, MARÍTIMOS, LACUSTRES Y FLUVIALES PARA SERVICIOS PÚBLICOS Y LA OPERACIÓN DE PROGRAMAS PÚBLICOS	0.00	891,807.90	891,807.90	891,807.90	891,807.90	0.00
GASTO CORRIENTE	0.00	8,025,502.30	8,025,502.30	8,025,502.30	4,101,547.54	0.00
ARRENDAMIENTO DE VEHÍCULOS TERRESTRES, AÉREOS, MARÍTIMOS, LACUSTRES Y FLUVIALES PARA SERVICIOS PÚBLICOS Y LA OPERACIÓN DE PROGRAMAS PÚBLICOS	0.00	8,025,502.30	8,025,502.30	8,025,502.30	4,101,547.54	0.00
Arrendamiento de vehículos terrestres, aéreos, marítimos, lacustres y fluviales para servicios administrativos	0.00	0.00	0.00	0.00	0.00	0.00
Arrendamiento de vehículos terrestres, aéreos, marítimos, lacustres y fluviales para desastres naturales	0.00	0.00	0.00	0.00	0.00	0.00
Arrendamiento de vehículos terrestres, aéreos, marítimos, lacustres y fluviales para servidores públicos	0.00	0.00	0.00	0.00	0.00	0.00
ARRENDAMIENTO DE MAQUINARIA, OTROS EQUIPOS Y HERRAMIENTAS.	0.00	106,320.96	106,320.96	106,320.96	106,320.96	0.00
Arrendamiento de maquinaria y equipo	0.00	106,320.96	106,320.96	106,320.96	106,320.96	0.00
GASTO CORRIENTE	0.00	106,320.96	106,320.96	106,320.96	106,320.96	0.00
ARRENDAMIENTO DE MAQUINARIA Y EQUIPO	0.00	106,320.96	106,320.96	106,320.96	106,320.96	0.00
ARRENDAMIENTO DE ACTIVOS INTANGIBLES.	0.00	106,320.96	106,320.96	106,320.96	106,320.96	0.00
Patentes, derechos de autor, regalías y otros	0.00	10,350.00	10,350.00	10,350.00	10,350.00	0.00
GASTO CORRIENTE	0.00	10,350.00	10,350.00	10,350.00	10,350.00	0.00
PAENTES, DERECHOS DE AUTOR, REGALÍAS Y OTROS	0.00	350.00	350.00	350.00	350.00	0.00
GASTO CORRIENTE	0.00	350.00	350.00	350.00	350.00	0.00
PAENTES, DERECHOS DE AUTOR, REGALÍAS Y OTROS	0.00	10,000.00	10,000.00	10,000.00	10,000.00	0.00
PAENTES, DERECHOS DE AUTOR, REGALÍAS Y OTROS	0.00	10,000.00	10,000.00	10,000.00	10,000.00	0.00
ARRENDAMIENTO FINANCIERO.	0.00	0.00	0.00	0.00	0.00	0.00
Arrendamiento financiero	0.00	0.00	0.00	0.00	0.00	0.00
OTROS ARRENDAMIENTOS.	556,274.45	3,647,256.57	4,203,531.02	4,203,531.02	4,203,531.02	0.00
Arrendamiento de sustancias y productos químicos	0.00	0.00	0.00	0.00	0.00	0.00
PIREGAS cargos fijos	0.00	0.00	0.00	0.00	0.00	0.00
Otros Arrendamientos	556,274.45	3,647,256.57	4,203,531.02	4,203,531.02	4,203,531.02	0.00
GASTO CORRIENTE	0.00	90,000.62	90,000.62	90,000.62	90,000.62	0.00
OTROS ARRENDAMIENTOS	0.00	90,000.62	90,000.62	90,000.62	90,000.62	0.00
GASTO CORRIENTE	80,000.00	421,879.51	501,879.51	501,879.51	501,879.51	0.00
OTROS ARRENDAMIENTOS	80,000.00	421,879.51	501,879.51	501,879.51	501,879.51	0.00
GASTO CORRIENTE	20,163.22	228,123.03	248,286.25	248,286.25	248,286.25	0.00
OTROS ARRENDAMIENTOS	20,163.22	228,123.03	248,286.25	248,286.25	248,286.25	0.00
GASTO CORRIENTE	71,330.99	320,597.01	391,928.00	391,928.00	391,928.00	0.00
OTROS ARRENDAMIENTOS	71,330.99	320,597.01	391,928.00	391,928.00	391,928.00	0.00
GASTO CORRIENTE	0.00	215,000.00	215,000.00	215,000.00	215,000.00	0.00
OTROS ARRENDAMIENTOS	0.00	215,000.00	215,000.00	215,000.00	215,000.00	0.00
GASTO CORRIENTE	42,332.25	0.00	42,332.25	42,332.25	42,332.25	0.00
OTROS ARRENDAMIENTOS	42,332.25	0.00	42,332.25	42,332.25	42,332.25	0.00
GASTO CORRIENTE	225,860.22	2,173,785.69	2,399,145.91	2,399,145.91	2,399,145.91	0.00
OTROS ARRENDAMIENTOS	225,860.22	2,173,785.69	2,399,145.91	2,399,145.91	2,399,145.91	0.00
GASTO CORRIENTE	117,087.77	197,868.71	314,956.48	314,956.48	314,956.48	0.00
OTROS ARRENDAMIENTOS	117,087.77	197,868.71	314,956.48	314,956.48	314,956.48	0.00
GASTO CORRIENTE	8,338,308.50	2,395,063.29	11,733,371.79	11,733,371.79	11,733,371.79	0.00
OTROS ARRENDAMIENTOS	8,338,308.50	2,395,063.29	11,733,371.79	11,733,371.79	11,733,371.79	0.00
GASTO CORRIENTE	143,240.99	1,902,987.88	2,046,228.87	2,046,228.87	2,046,228.87	0.00
OTROS ARRENDAMIENTOS	143,240.99	1,902,987.88	2,046,228.87	2,046,228.87	2,046,228.87	0.00
SERVICIOS PROFESIONALES, CIENTÍFICOS, TÉCNICOS Y OTROS SERVICIOS.	0.00	0.00	0.00	0.00	0.00	0.00
SERVICIOS LEGALES, DE CONTABILIDAD, AUDITORIA Y RELACIONADOS.	0.00	0.00	0.00	0.00	0.00	0.00
Asesorías, sociedades a convenios, tratados o acuerdos	0.00	0.00	0.00	0.00	0.00	0.00
Asesorías por contratistas en el marco de los tratados internacionales	0.00	0.00	0.00	0.00	0.00	0.00
Consultorías para programas o proyectos financiados por organismos internacionales	0.00	0.00	0.00	0.00	0.00	0.00
Otros asesores para la operación de programas	0.00	0.00	0.00	0.00	0.00	0.00
CoRam-Contabilidad (Presupuesto completo)	143,240.99	1,902,987.88	2,046,228.87	2,046,228.87	2,046,228.87	0.00

007277





H. AYUNTAMIENTO MUNICIPAL DE CHILAPA DE ALVAREZ, GRO.  
SECRETARÍA DE FINANZAS MUNICIPALES  
CONSOLIDADO  
ESTADO ANALÍTICO DEL EJERCICIO DEL PRESUPUESTO DE EGRESOS  
Clasificación por Objeto del Gasto (Capítulo, Concepto, Partida Genérica y Partida Específica)  
DEL 1 DE ENERO AL 31 DE DICIEMBRE DEL 2023



Capítulo Concepto Partida Genérica Partida Específica	Egresos				Subejercicio
	Aprobado	Ampliaciones/ (Reducciones)	Modificado	Devengado	
<b>GASTO CORRIENTE</b>	80,000.99	-80,000.99	0.00	0.00	0.00
OTRAS ASESORIAS PARA LA OPERACIÓN DE PROGRAMAS	80,000.99	-80,000.99	0.00	0.00	0.00
<b>GASTO CORRIENTE</b>	270.00	-270.00	0.00	0.00	0.00
OTRAS ASESORIAS PARA LA OPERACIÓN DE PROGRAMAS	270.00	-270.00	0.00	0.00	0.00
<b>GASTO CORRIENTE</b>	82,970.00	1,963,238.87	2,046,228.87	2,046,228.87	2,046,228.87
OTRAS ASESORIAS PARA LA OPERACIÓN DE PROGRAMAS	82,970.00	1,963,238.87	2,046,228.87	2,046,228.87	2,046,228.87
Servicios relacionados con procedimientos jurisdiccionales	0.00	0.00	0.00	0.00	0.00
<b>SERVICIOS DE DISEÑO, ARQUITECTURA, INGENIERIA Y ACTIVIDADES RELACIONADAS.</b>	0.00	0.00	0.00	0.00	0.00
Servicios de diseño, arquitectura, ingeniería y actividades relacionadas	0.00	0.00	0.00	0.00	0.00
<b>SERVICIOS DE CONSULTORIA ADMINISTRATIVA, PROCESOS, TECNICA Y EN TECNOLOGIAS DE LA INFORMACION.</b>	256,400.00	-256,400.00	0.00	0.00	0.00
Servicios de desarrollo de aplicaciones informáticas	256,400.00	-256,400.00	0.00	0.00	0.00
<b>FONDO DE APORTA PINFRA SOC MPAL</b>	256,000.00	-256,000.00	0.00	0.00	0.00
SERVICIOS DE CONSULTORIA ADMINISTRATIVA	256,000.00	-256,000.00	0.00	0.00	0.00
SERVICIOS ESTADÍSTICOS Y GEOGRÁFICOS (ELABORACION DE CUIB COBERTURA MPAL)	256,000.00	-256,000.00	0.00	0.00	0.00
ELABORACIÓN DE PROYECTO EJECUTIVO	256,000.00	-256,000.00	0.00	0.00	0.00
Servicios estadísticos y geográficos	0.00	0.00	0.00	0.00	0.00
Servicios relacionados con certificación de procesos	0.00	0.00	0.00	0.00	0.00
Servicios de mantenimiento de aplicaciones informáticas	400.00	-400.00	0.00	0.00	0.00
<b>GASTO CORRIENTE</b>	400.00	-400.00	0.00	0.00	0.00
SERVICIO DE MANTENIMIENTO DE APLICACIONES INFORMATICAS	400.00	-400.00	0.00	0.00	0.00
SERVICIOS DE CAPACITACION	1,725,870.38	-856,850.38	829,020.00	829,020.00	829,020.00
Servicios para capacitación a servidores públicos	1,725,870.38	-856,850.38	829,020.00	829,020.00	829,020.00
<b>GASTO CORRIENTE</b>	0.00	0.00	41,760.00	41,760.00	41,760.00
SERVICIOS PARA CAPACITACION A SERVIDORES PUBLICOS	0.00	41,760.00	41,760.00	41,760.00	41,760.00
<b>GASTO CORRIENTE</b>	270.00	-270.00	0.00	0.00	0.00
SERVICIOS PARA CAPACITACION A SERVIDORES PUBLICOS	270.00	-270.00	0.00	0.00	0.00
<b>GASTO CORRIENTE</b>	270.00	-270.00	0.00	0.00	0.00
SERVICIOS PARA CAPACITACION A SERVIDORES PUBLICOS	270.00	-270.00	0.00	0.00	0.00
<b>GASTO CORRIENTE</b>	270.00	-270.00	0.00	0.00	0.00
SERVICIOS PARA CAPACITACION A SERVIDORES PUBLICOS	270.00	-270.00	0.00	0.00	0.00
<b>GASTO CORRIENTE</b>	270.00	-270.00	0.00	0.00	0.00
SERVICIOS PARA CAPACITACION A SERVIDORES PUBLICOS	270.00	-270.00	0.00	0.00	0.00
<b>GASTO CORRIENTE</b>	70,980.38	-70,980.38	0.00	0.00	0.00
SERVICIOS PARA CAPACITACION A SERVIDORES PUBLICOS	70,980.38	-70,980.38	0.00	0.00	0.00
<b>GASTO CORRIENTE</b>	3,000.00	-3,000.00	0.00	0.00	0.00
SERVICIOS PARA CAPACITACION A SERVIDORES PUBLICOS	3,000.00	-3,000.00	0.00	0.00	0.00
<b>GASTO CORRIENTE</b>	270.00	-270.00	0.00	0.00	0.00
SERVICIOS PARA CAPACITACION A SERVIDORES PUBLICOS	270.00	-270.00	0.00	0.00	0.00
<b>GASTO CORRIENTE</b>	270.00	-270.00	0.00	0.00	0.00
SERVICIOS PARA CAPACITACION A SERVIDORES PUBLICOS	270.00	-270.00	0.00	0.00	0.00
<b>GASTO CORRIENTE</b>	270.00	-270.00	0.00	0.00	0.00
SERVICIOS PARA CAPACITACION A SERVIDORES PUBLICOS	270.00	-270.00	0.00	0.00	0.00
<b>GASTO CORRIENTE</b>	270.00	-270.00	0.00	0.00	0.00
SERVICIOS PARA CAPACITACION A SERVIDORES PUBLICOS	270.00	-270.00	0.00	0.00	0.00
<b>GASTO CORRIENTE</b>	270.00	-270.00	0.00	0.00	0.00
SERVICIOS PARA CAPACITACION A SERVIDORES PUBLICOS	270.00	-270.00	0.00	0.00	0.00
<b>GASTO CORRIENTE</b>	270.00	-270.00	0.00	0.00	0.00
SERVICIOS PARA CAPACITACION A SERVIDORES PUBLICOS	270.00	-270.00	0.00	0.00	0.00
<b>GASTO CORRIENTE</b>	270.00	-270.00	0.00	0.00	0.00
SERVICIOS PARA CAPACITACION A SERVIDORES PUBLICOS	270.00	-270.00	0.00	0.00	0.00
<b>GASTO CORRIENTE</b>	270.00	-270.00	0.00	0.00	0.00
SERVICIOS PARA CAPACITACION A SERVIDORES PUBLICOS	270.00	-270.00	0.00	0.00	0.00
<b>GASTO CORRIENTE</b>	270.00	-270.00	0.00	0.00	0.00
SERVICIOS PARA CAPACITACION A SERVIDORES PUBLICOS	270.00	-270.00	0.00	0.00	0.00
<b>GASTO CORRIENTE</b>	270.00	-270.00	0.00	0.00	0.00
SERVICIOS PARA CAPACITACION A SERVIDORES PUBLICOS	270.00	-270.00	0.00	0.00	0.00
<b>GASTO CORRIENTE</b>	270.00	-270.00	0.00	0.00	0.00
SERVICIOS PARA CAPACITACION A SERVIDORES PUBLICOS	270.00	-270.00	0.00	0.00	0.00
<b>GASTO CORRIENTE</b>	270.00	-270.00	0.00	0.00	0.00
SERVICIOS PARA CAPACITACION A SERVIDORES PUBLICOS	270.00	-270.00	0.00	0.00	0.00
<b>GASTO CORRIENTE</b>	270.00	-270.00	0.00	0.00	0.00
SERVICIOS PARA CAPACITACION A SERVIDORES PUBLICOS	270.00	-270.00	0.00	0.00	0.00
<b>GASTO CORRIENTE</b>	270.00	-270.00	0.00	0.00	0.00
SERVICIOS PARA CAPACITACION A SERVIDORES PUBLICOS	270.00	-270.00	0.00	0.00	0.00
<b>GASTO CORRIENTE</b>	270.00	-270.00	0.00	0.00	0.00
SERVICIOS PARA CAPACITACION A SERVIDORES PUBLICOS	270.00	-270.00	0.00	0.00	0.00
<b>GASTO CORRIENTE</b>	270.00	-270.00	0.00	0.00	0.00
SERVICIOS PARA CAPACITACION A SERVIDORES PUBLICOS	270.00	-270.00	0.00	0.00	0.00
<b>GASTO CORRIENTE</b>	270.00	-270.00	0.00	0.00	0.00
SERVICIOS PARA CAPACITACION A SERVIDORES PUBLICOS	270.00	-270.00	0.00	0.00	0.00
<b>GASTO CORRIENTE</b>	270.00	-270.00	0.00	0.00	0.00
SERVICIOS PARA CAPACITACION A SERVIDORES PUBLICOS	270.00	-270.00	0.00	0.00	0.00
<b>GASTO CORRIENTE</b>	270.00	-270.00	0.00	0.00	0.00
SERVICIOS PARA CAPACITACION A SERVIDORES PUBLICOS	270.00	-270.00	0.00	0.00	0.00
<b>GASTO CORRIENTE</b>	270.00	-270.00	0.00	0.00	0.00
SERVICIOS PARA CAPACITACION A SERVIDORES PUBLICOS	270.00	-270.00	0.00	0.00	0.00
<b>GASTO CORRIENTE</b>	270.00	-270.00	0.00	0.00	0.00
SERVICIOS PARA CAPACITACION A SERVIDORES PUBLICOS	270.00	-270.00	0.00	0.00	0.00
<b>GASTO CORRIENTE</b>	270.00	-270.00	0.00	0.00	0.00
SERVICIOS PARA CAPACITACION A SERVIDORES PUBLICOS	270.00	-270.00	0.00	0.00	0.00
<b>GASTO CORRIENTE</b>	270.00	-270.00	0.00	0.00	0.00
SERVICIOS PARA CAPACITACION A SERVIDORES PUBLICOS	270.00	-270.00	0.00	0.00	0.00
<b>GASTO CORRIENTE</b>	270.00	-270.00	0.00	0.00	0.00
SERVICIOS PARA CAPACITACION A SERVIDORES PUBLICOS	270.00	-270.00	0.00	0.00	0.00
<b>GASTO CORRIENTE</b>	270.00	-270.00	0.00	0.00	0.00
SERVICIOS PARA CAPACITACION A SERVIDORES PUBLICOS	270.00	-270.00	0.00	0.00	0.00
<b>GASTO CORRIENTE</b>	270.00	-270.00	0.00	0.00	0.00
SERVICIOS PARA CAPACITACION A SERVIDORES PUBLICOS	270.00	-270.00	0.00	0.00	0.00
<b>GASTO CORRIENTE</b>	270.00	-270.00	0.00	0.00	0.00
SERVICIOS PARA CAPACITACION A SERVIDORES PUBLICOS	270.00	-270.00	0.00	0.00	0.00
<b>GASTO CORRIENTE</b>	270.00	-270.00	0.00	0.00	0.00
SERVICIOS PARA CAPACITACION A SERVIDORES PUBLICOS	270.00	-270.00	0.00	0.00	0.00
<b>GASTO CORRIENTE</b>	270.00	-270.00	0.00	0.00	0.00
SERVICIOS PARA CAPACITACION A SERVIDORES PUBLICOS	270.00	-270.00	0.00	0.00	0.00
<b>GASTO CORRIENTE</b>	270.00	-270.00	0.00	0.00	0.00
SERVICIOS PARA CAPACITACION A SERVIDORES PUBLICOS	270.00	-270.00	0.00	0.00	0.00
<b>GASTO CORRIENTE</b>	270.00	-270.00	0.00	0.00	0.00
SERVICIOS PARA CAPACITACION A SERVIDORES PUBLICOS	270.00	-270.00	0.00	0.00	0.00
<b>GASTO CORRIENTE</b>	270.00	-270.00	0.00	0.00	0.00
SERVICIOS PARA CAPACITACION A SERVIDORES PUBLICOS	270.00	-270.00	0.00	0.00	0.00
<b>GASTO CORRIENTE</b>	270.00	-270.00	0.00	0.00	0.00
SERVICIOS PARA CAPACITACION A SERVIDORES PUBLICOS	270.00	-270.00	0.00	0.00	0.00
<b>GASTO CORRIENTE</b>	270.00	-270.00	0.00	0.00	0.00
SERVICIOS PARA CAPACITACION A SERVIDORES PUBLICOS	270.00	-270.00	0.00	0.00	0.00
<b>GASTO CORRIENTE</b>	270.00	-270.00	0.00	0.00	0.00
SERVICIOS PARA CAPACITACION A SERVIDORES PUBLICOS	270.00	-270.00	0.00	0.00	0.00
<b>GASTO CORRIENTE</b>	270.00	-270.00	0.00	0.00	0.00
SERVICIOS PARA CAPACITACION A SERVIDORES PUBLICOS	270.00	-270.00	0.00	0.00	0.00
<b>GASTO CORRIENTE</b>	270.00	-270.00	0.00	0.00	0.00
SERVICIOS PARA CAPACITACION A SERVIDORES PUBLICOS	270.00	-270.00	0.00	0.00	0.00
<b>GASTO CORRIENTE</b>	270.00	-270.00	0.00	0.00	0.00
SERVICIOS PARA CAPACITACION A SERVIDORES PUBLICOS	270.00	-270.00	0.00	0.00	0.00
<b>GASTO CORRIENTE</b>	270.00	-270.00	0.00	0.00	0.00
SERVICIOS PARA CAPACITACION A SERVIDORES PUBLICOS	270.00	-270.00	0.00	0.00	0.00
<b>GASTO CORRIENTE</b>	270.00	-270.00	0.00	0.00	0.00
SERVICIOS PARA CAPACITACION A SERVIDORES PUBLICOS	270.00	-270.00	0.00	0.00	0.00
<b>GASTO CORRIENTE</b>	270.00	-270.00	0.00	0.00	0.00
SERVICIOS PARA CAPACITACION A SERVIDORES PUBLICOS	270.00	-270.00	0.00	0.00	0.00
<b>GASTO CORRIENTE</b>	270.00	-270.00	0.00	0.00	0.00
SERVICIOS PARA CAPACITACION A SERVIDORES PUBLICOS	270.00	-270.00	0.00	0.00	0.00
<b>GASTO CORRIENTE</b>	270.00	-270.00	0.00	0.00	0.00
SERVICIOS PARA CAPACITACION A SERVIDORES PUBLICOS	270.00	-270.00	0.00	0.00	0.00
<b>GASTO CORRIENTE</b>	270.00	-270.00	0.00	0.00	0.00
SERVICIOS PARA CAPACITACION A SERVIDORES PUBLICOS	270.00	-270.00	0.00	0.00	0.00
<b>GASTO CORRIENTE</b>	270.00	-270.00	0.00	0.00	0.00
SERVICIOS PARA CAPACITACION A SERVIDORES PUBLICOS	270.00	-270.00	0.00	0.00	0.00
<b>GASTO CORRIENTE</b>	270.00	-270.00	0.00	0.00	0.00
SERVICIOS PARA CAPACITACION A SERVIDORES PUBLICOS	270.00	-270.00	0.00	0.00	0.00
<b>GASTO CORRIENTE</b>	270.00	-270.00	0.00	0.00	0.00
SERVICIOS PARA CAPACITACION A SERVIDORES PUBLICOS	270.00	-270.00	0.00	0.00	0.00
<b>GASTO CORRIENTE</b>	270.00	-270.00	0.00	0.00	0.00
SERVICIOS PARA CAPACITACION A SERVIDORES PUBLICOS	270.00	-270.00	0.00	0.00	0.00
<b>GASTO CORRIENTE</b>	270.00	-270.00	0.00	0.00	0.00
SERVICIOS PARA CAPACITACION A SERVIDORES PUBLICOS	270.00	-270.00	0.00	0.00	0.00
<b>GASTO CORRIENTE</b>	270.00	-270.00	0.00	0.00	0.00
SERVICIOS PARA CAPACITACION A SERVIDORES PUBLICOS	270.00	-270.00	0.00	0.00	0.00
<b>GASTO CORRIENTE</b>	270.00	-270.00	0.00	0.00	0.00
SERVICIOS PARA CAPACITACION A SERVIDORES PUBLICOS	270.00	-270.00	0.00	0.00	0.00
<b>GASTO CORRIENTE</b>	270.00	-270.00	0.00	0.00	0.00
SERVICIOS PARA CAPACITACION A SERVIDORES PUBLICOS	270.00	-270.00	0.00	0.00	0.00
<b>GASTO CORRIENTE</b>	270.00	-270.00	0.00	0.00	0.00
SERVICIOS PARA CAPACITACION A SERVIDORES PUBLICOS	270.00	-270.00	0.00	0.00	0.00
<b>GASTO CORRIENTE</b>	270.00	-270.00	0.00	0.00	0.00
SERVICIOS PARA CAPACITACION A SERVIDORES PUBLICOS	270.00	-270.00	0.00	0.00	0.00
<b>GASTO CORRIENTE</b>	270.00	-270.00	0.00	0.00	0.00
SERVICIOS PARA CAPACITACION A SERVIDORES PUBLICOS	270.00	-270.00	0.00	0.00	0.00
<b>GASTO CORRIENTE</b>	270.00	-270.00	0.00	0.00	0.00
SERVICIOS PARA CAPACITACION A SERVIDORES PUBLICOS	270.00	-270.00	0.00	0.00	0.00
<b>GASTO CORRIENTE</b>	270.00	-270.00	0.00	0.00	0.00
SERVICIOS PARA CAPACITACION A SERVIDORES PUBLICOS	270.00	-270.00	0.00	0.00	0.00
<b>GASTO CORRIENTE</b>					





















H. AYUNTAMIENTO MUNICIPAL DE CHILAPA DE ALVAREZ, GRO.  
SECRETARÍA DE FINANZAS MUNICIPALES  
CONSOLIDADO



ESTADO ANALÍTICO DEL EJERCICIO DEL PRESUPUESTO DE EGRESOS  
Clasificación por Objeto del Gasto (Capítulo, Concepto, Partida Genérica y Partida Específica)  
DEL 1 DE ENERO AL 31 DE DICIEMBRE DEL 2023

Capítulo Concepto Partida Genérica Partida Específica	Egresos				Subejercicio
	Aprobado	Ampliaciones/ (Reducciones)	Modificado	Devergado	
IMPRESIONES DE DOCUMENTOS OFICIALES PARA LA PRESTACIÓN DE SERVICIOS PÚBLICOS, IDENTIFICACIÓN, FORMATOS ADMINISTRATIVOS Y FISCALES, FORMAS VALORADAS, CERTIFICADOS Y TÍTULOS	125,000.00	-79,334.00	45,666.00	45,666.00	0.00
GASTO CORRIENTE	156,310.20	427,846.81	584,157.01	584,157.01	0.00
IMPRESIONES DE DOCUMENTOS OFICIALES PARA LA PRESTACIÓN DE SERVICIOS PÚBLICOS, IDENTIFICACIÓN, FORMATOS ADMINISTRATIVOS Y FISCALES, FORMAS VALORADAS, CERTIFICADOS Y TÍTULOS	156,310.20	427,846.81	584,157.01	584,157.01	0.00
GASTO CORRIENTE	270.00	-270.00	0.00	0.00	0.00
IMPRESIONES DE DOCUMENTOS OFICIALES PARA LA PRESTACIÓN DE SERVICIOS PÚBLICOS, IDENTIFICACIÓN, FORMATOS ADMINISTRATIVOS Y FISCALES, FORMAS VALORADAS, CERTIFICADOS Y TÍTULOS	270.00	-270.00	0.00	0.00	0.00
GASTO CORRIENTE	270.00	0.00	270.00	270.00	0.00
IMPRESIONES DE DOCUMENTOS OFICIALES PARA LA PRESTACIÓN DE SERVICIOS PÚBLICOS, IDENTIFICACIÓN, FORMATOS ADMINISTRATIVOS Y FISCALES, FORMAS VALORADAS, CERTIFICADOS Y TÍTULOS	270.00	0.00	270.00	270.00	0.00
GASTO CORRIENTE	350.00	-350.00	0.00	0.00	0.00
IMPRESIONES DE DOCUMENTOS OFICIALES PARA LA PRESTACIÓN DE SERVICIOS PÚBLICOS, IDENTIFICACIÓN, FORMATOS ADMINISTRATIVOS Y FISCALES, FORMAS VALORADAS, CERTIFICADOS Y TÍTULOS	350.00	-350.00	0.00	0.00	0.00
GASTO CORRIENTE	350.00	-350.00	0.00	0.00	0.00
IMPRESIONES DE DOCUMENTOS OFICIALES PARA LA PRESTACIÓN DE SERVICIOS PÚBLICOS, IDENTIFICACIÓN, FORMATOS ADMINISTRATIVOS Y FISCALES, FORMAS VALORADAS, CERTIFICADOS Y TÍTULOS	350.00	-350.00	0.00	0.00	0.00
GASTO CORRIENTE	270.00	-270.00	0.00	0.00	0.00
IMPRESIONES DE DOCUMENTOS OFICIALES PARA LA PRESTACIÓN DE SERVICIOS PÚBLICOS, IDENTIFICACIÓN, FORMATOS ADMINISTRATIVOS Y FISCALES, FORMAS VALORADAS, CERTIFICADOS Y TÍTULOS	270.00	-270.00	0.00	0.00	0.00
GASTO CORRIENTE	270.00	-270.00	0.00	0.00	0.00
IMPRESIONES DE DOCUMENTOS OFICIALES PARA LA PRESTACIÓN DE SERVICIOS PÚBLICOS, IDENTIFICACIÓN, FORMATOS ADMINISTRATIVOS Y FISCALES, FORMAS VALORADAS, CERTIFICADOS Y TÍTULOS	270.00	-270.00	0.00	0.00	0.00
GASTO CORRIENTE	270.00	-270.00	0.00	0.00	0.00
IMPRESIONES DE DOCUMENTOS OFICIALES PARA LA PRESTACIÓN DE SERVICIOS PÚBLICOS, IDENTIFICACIÓN, FORMATOS ADMINISTRATIVOS Y FISCALES, FORMAS VALORADAS, CERTIFICADOS Y TÍTULOS	270.00	-270.00	0.00	0.00	0.00
GASTO CORRIENTE	1,230.00	-1,230.00	0.00	0.00	0.00
IMPRESIONES DE DOCUMENTOS OFICIALES PARA LA PRESTACIÓN DE SERVICIOS PÚBLICOS, IDENTIFICACIÓN, FORMATOS ADMINISTRATIVOS Y FISCALES, FORMAS VALORADAS, CERTIFICADOS Y TÍTULOS	1,230.00	-1,230.00	0.00	0.00	0.00
GASTO CORRIENTE	270.00	-270.00	0.00	0.00	0.00
IMPRESIONES DE DOCUMENTOS OFICIALES PARA LA PRESTACIÓN DE SERVICIOS PÚBLICOS, IDENTIFICACIÓN, FORMATOS ADMINISTRATIVOS Y FISCALES, FORMAS VALORADAS, CERTIFICADOS Y TÍTULOS	270.00	-270.00	0.00	0.00	0.00
GASTO CORRIENTE	270.00	-270.00	0.00	0.00	0.00
IMPRESIONES DE DOCUMENTOS OFICIALES PARA LA PRESTACIÓN DE SERVICIOS PÚBLICOS, IDENTIFICACIÓN, FORMATOS ADMINISTRATIVOS Y FISCALES, FORMAS VALORADAS, CERTIFICADOS Y TÍTULOS	270.00	-270.00	0.00	0.00	0.00
GASTO CORRIENTE	270.00	-270.00	0.00	0.00	0.00
IMPRESIONES DE DOCUMENTOS OFICIALES PARA LA PRESTACIÓN DE SERVICIOS PÚBLICOS, IDENTIFICACIÓN, FORMATOS ADMINISTRATIVOS Y FISCALES, FORMAS VALORADAS, CERTIFICADOS Y TÍTULOS	270.00	-270.00	0.00	0.00	0.00
GASTO CORRIENTE	270.00	-270.00	0.00	0.00	0.00
IMPRESIONES DE DOCUMENTOS OFICIALES PARA LA PRESTACIÓN DE SERVICIOS PÚBLICOS, IDENTIFICACIÓN, FORMATOS ADMINISTRATIVOS Y FISCALES, FORMAS VALORADAS, CERTIFICADOS Y TÍTULOS	270.00	-270.00	0.00	0.00	0.00
GASTO CORRIENTE	270.00	-270.00	0.00	0.00	0.00
IMPRESIONES DE DOCUMENTOS OFICIALES PARA LA PRESTACIÓN DE SERVICIOS PÚBLICOS, IDENTIFICACIÓN, FORMATOS ADMINISTRATIVOS Y FISCALES, FORMAS VALORADAS, CERTIFICADOS Y TÍTULOS	270.00	-270.00	0.00	0.00	0.00
GASTO CORRIENTE	270.00	-270.00	0.00	0.00	0.00
IMPRESIONES DE DOCUMENTOS OFICIALES PARA LA PRESTACIÓN DE SERVICIOS PÚBLICOS, IDENTIFICACIÓN, FORMATOS ADMINISTRATIVOS Y FISCALES, FORMAS VALORADAS, CERTIFICADOS Y TÍTULOS	270.00	-270.00	0.00	0.00	0.00
GASTO CORRIENTE	270.00	-270.00	0.00	0.00	0.00
IMPRESIONES DE DOCUMENTOS OFICIALES PARA LA PRESTACIÓN DE SERVICIOS PÚBLICOS, IDENTIFICACIÓN, FORMATOS ADMINISTRATIVOS Y FISCALES, FORMAS VALORADAS, CERTIFICADOS Y TÍTULOS	270.00	-270.00	0.00	0.00	0.00
GASTO CORRIENTE	450.00	-450.00	0.00	0.00	0.00
IMPRESIONES DE DOCUMENTOS OFICIALES PARA LA PRESTACIÓN DE SERVICIOS PÚBLICOS, IDENTIFICACIÓN, FORMATOS ADMINISTRATIVOS Y FISCALES, FORMAS VALORADAS, CERTIFICADOS Y TÍTULOS	450.00	-450.00	0.00	0.00	0.00
GASTO CORRIENTE	450.00	-450.00	0.00	0.00	0.00
IMPRESIONES DE DOCUMENTOS OFICIALES PARA LA PRESTACIÓN DE SERVICIOS PÚBLICOS, IDENTIFICACIÓN, FORMATOS ADMINISTRATIVOS Y FISCALES, FORMAS VALORADAS, CERTIFICADOS Y TÍTULOS	450.00	-450.00	0.00	0.00	0.00
GASTO CORRIENTE	1,110.00	-1,110.00	0.00	0.00	0.00
IMPRESIONES DE DOCUMENTOS OFICIALES PARA LA PRESTACIÓN DE SERVICIOS PÚBLICOS, IDENTIFICACIÓN, FORMATOS ADMINISTRATIVOS Y FISCALES, FORMAS VALORADAS, CERTIFICADOS Y TÍTULOS	1,110.00	-1,110.00	0.00	0.00	0.00
GASTO CORRIENTE	500.00	-500.00	0.00	0.00	0.00

007283













H. AYUNTAMIENTO MUNICIPAL DE CHILAPA DE ALVAREZ, GRO.  
SECRETARÍA DE FINANZAS MUNICIPALES  
CONSOLIDADO

ESTADO ANALÍTICO DEL EJERCICIO DEL PRESUPUESTO DE EGRESOS  
Clasificación por Objeto del Gasto (Capítulo, Concepto, Partida Genérica y Partida Específica)  
DEL 1 DE ENERO AL 31 DE DICIEMBRE DEL 2023



Capítulo Concepto Partida Genérica Partida Específica	Egresos				Subejercicio
	Aprobado	Ampliaciones/ (Reducciones)	Modificado	Devergado	
GASTO CORRIENTE	16,153.00	-16,153.00	0.00	0.00	0.00
IMPRESIÓN Y ELABORACIÓN DE MATERIAL INFORMATIVO DERIVADO DE LA OPERACIÓN Y ADMINISTRACIÓN DE LAS DEPENDENCIAS Y ENTIDADES	16,153.00	-16,153.00	0.00	0.00	0.00
GASTO CORRIENTE	16,100.00	0.00	16,100.00	16,100.00	16,100.00
IMPRESIÓN Y ELABORACIÓN DE MATERIAL INFORMATIVO DERIVADO DE LA OPERACIÓN Y ADMINISTRACIÓN DE LAS DEPENDENCIAS Y ENTIDADES	16,100.00	0.00	16,100.00	16,100.00	16,100.00
GASTO CORRIENTE	10,102.00	-10,102.00	0.00	0.00	0.00
IMPRESIÓN Y ELABORACIÓN DE MATERIAL INFORMATIVO DERIVADO DE LA OPERACIÓN Y ADMINISTRACIÓN DE LAS DEPENDENCIAS Y ENTIDADES	10,102.00	-10,102.00	0.00	0.00	0.00
GASTO CORRIENTE	20,110.10	-110.10	20,000.00	20,000.00	20,000.00
IMPRESIÓN Y ELABORACIÓN DE MATERIAL INFORMATIVO DERIVADO DE LA OPERACIÓN Y ADMINISTRACIÓN DE LAS DEPENDENCIAS Y ENTIDADES	20,110.10	-110.10	20,000.00	20,000.00	20,000.00
GASTO CORRIENTE	40,010.12	120,002.00	160,012.12	160,012.12	160,012.12
IMPRESIÓN Y ELABORACIÓN DE MATERIAL INFORMATIVO DERIVADO DE LA OPERACIÓN Y ADMINISTRACIÓN DE LAS DEPENDENCIAS Y ENTIDADES	40,010.12	120,002.00	160,012.12	160,012.12	160,012.12
Información en medios masivos derivada de la operación y administración de las dependencias y entidades	0.00	0.00	0.00	0.00	0.00
Servicios de digitalización	0.00	0.00	0.00	0.00	0.00
SERVICIOS DE PROTECCIÓN Y SEGURIDAD.	0.00	0.00	0.00	0.00	0.00
Gastos de seguridad pública y nacional	0.00	0.00	0.00	0.00	0.00
Gastos en actividades de seguridad y logística del Estado Mayor Presidencial	0.00	0.00	0.00	0.00	0.00
SERVICIOS DE VIGILANCIA.	0.00	0.00	0.00	0.00	0.00
Servicios de vigilancia	0.00	0.00	0.00	0.00	0.00
SERVICIOS PROFESIONALES, CIENTÍFICOS Y TÉCNICOS INTEGRALES.	4,643,537.03	849,785.18	5,493,322.21	5,493,322.21	5,493,322.21
Subcontratación de servicios con terceros	30,000.00	-30,000.00	0.00	0.00	0.00
SEGURIDAD PÚBLICA	30,000.00	0.00	30,000.00	30,000.00	30,000.00
SUBCONTRATACIÓN DE SERVICIOS CON TERCEROS	30,000.00	0.00	30,000.00	30,000.00	30,000.00
Proyectos para prestación de servicios	0.00	0.00	0.00	0.00	0.00
Servicios integrales	0.00	0.00	0.00	0.00	0.00
Asignaciones derivadas de proyectos de asociación pública privada	0.00	0.00	0.00	0.00	0.00
Servicios integrales en materia de seguridad pública y nacional	4,613,537.03	879,785.18	5,493,322.21	5,493,322.21	5,493,322.21
SEGURIDAD PÚBLICA	4,613,537.03	879,785.18	5,493,322.21	5,493,322.21	5,493,322.21
SERVICIOS INTEGRALES EN MATERIAL DE SEGURIDAD PÚBLICA Y NACIONAL	198,170.69	-76,990.85	121,179.84	107,896.84	107,896.84
SERVICIOS FINANCIEROS, BANCARIOS Y COMERCIALES.	84,466.11	-14,546.27	69,919.84	56,636.84	56,636.84
SERVICIOS FINANCIEROS Y BANCARIOS.	10,998.56	2,281.91	13,281.47	0.00	0.00
FONDO DE APORT PINFRA SOC MPAL	10,998.56	2,281.91	13,281.47	0.00	0.00
SERVICIOS FINANCIEROS Y BANCARIOS	10,998.56	2,281.91	13,281.47	0.00	0.00
SERVICIOS FINANCIEROS Y BANCARIOS OBRA 2023	10,998.56	2,281.91	13,281.47	0.00	0.00
Servicios bancarios y financieros	73,466.55	-16,828.18	56,638.37	56,636.84	56,636.84
GASTO CORRIENTE	50,777.11	-46,916.63	3,860.48	3,860.48	3,860.48
SERVICIOS BANCARIOS Y FINANCIEROS	50,777.11	-46,916.63	3,860.48	3,860.48	3,860.48
GASTO CORRIENTE	15,485.11	32,657.05	48,142.16	48,142.16	48,142.16
SERVICIOS BANCARIOS Y FINANCIEROS	15,485.11	32,657.05	48,142.16	48,142.16	48,142.16
CONVENIOS	0.00	1.53	1.53	0.00	0.00
PROGRAMA HABITAT	0.00	1.53	1.53	0.00	0.00
COMISIONES BANCARIAS (PROGRAMA HABITAT)	0.00	1.53	1.53	0.00	0.00
SEGURIDAD PÚBLICA	6,003.59	-2,133.41	3,870.18	3,870.18	3,870.18
SERVICIOS BANCARIOS Y FINANCIEROS	6,003.59	-2,133.41	3,870.18	3,870.18	3,870.18
SEGURIDAD PÚBLICA	1,200.74	-436.72	764.02	764.02	764.02
SERVICIOS BANCARIOS Y FINANCIEROS	1,200.74	-436.72	764.02	764.02	764.02

007286





H. AYUNTAMIENTO MUNICIPAL DE CHILAPA DE ALVAREZ, GRO.  
SECRETARÍA DE FINANZAS MUNICIPALES  
CONSOLIDADO



ESTADO ANALÍTICO DEL EJERCICIO DEL PRESUPUESTO DE EGRESOS  
Clasificación por Objeto del Gasto (Capítulo, Concepto, Partida Genérica y Partida Específica)  
DEL 1 DE ENERO AL 31 DE DICIEMBRE DEL 2023

Capítulo Concepto Partida Genérica Partida Específica	Egresos				Subejercicio
	Aprobado	Ampliaciones/ (Reducciones)	Modificado	Devengado	
SERVICIOS DE COBRANZA, INVESTIGACION CREDITICIA Y SIMILAR.	0.00	0.00	0.00	0.00	0.00
Servicios de cobranza, investigación crediticia y similar	0.00	0.00	0.00	0.00	0.00
SERVICIOS DE RECAUDACION, TRASLADO Y CUSTODIA DE VALORES.	0.00	0.00	0.00	0.00	0.00
Gastos inherentes a la recaudación	0.00	0.00	0.00	0.00	0.00
SEGUROS DE RESPONSABILIDAD PATRIMONIAL Y FIANZAS.	0.00	0.00	0.00	0.00	0.00
Seguro de responsabilidad patrimonial del Estado	0.00	0.00	0.00	0.00	0.00
SEGURO DE BIENES PATRIMONIALES.	109,034.58	-58,574.58	50,460.00	50,460.00	50,460.00
Seguros de bienes patrimoniales	109,034.58	-58,574.58	50,460.00	50,460.00	50,460.00
GASTO CORRIENTE	50,085.00	-50,085.00	0.00	0.00	0.00
SEGURO DE BIENES PATRIMONIALES	50,085.00	-50,085.00	0.00	0.00	0.00
GASTO CORRIENTE	58,945.58	-8,465.58	50,460.00	50,460.00	50,460.00
SEGURO DE BIENES PATRIMONIALES	58,945.58	-8,465.58	50,460.00	50,460.00	50,460.00
ALMACENAJE, ENVASE Y EMBALAJE.	0.00	0.00	0.00	0.00	0.00
Almacenaje, embalaje y envase	0.00	0.00	0.00	0.00	0.00
FLETES Y MANIOBRAS.	4,670.00	-3,870.00	800.00	800.00	800.00
Fletes y maniobras	4,670.00	-3,870.00	800.00	800.00	800.00
GASTO CORRIENTE	400.00	-400.00	0.00	0.00	0.00
FLETES Y MANIOBRAS	400.00	-400.00	0.00	0.00	0.00
GASTO CORRIENTE	400.00	-400.00	0.00	0.00	0.00
FLETES Y MANIOBRAS	400.00	-400.00	0.00	0.00	0.00
GASTO CORRIENTE	270.00	-270.00	0.00	0.00	0.00
FLETES Y MANIOBRAS	270.00	-270.00	0.00	0.00	0.00
GASTO CORRIENTE	270.00	-270.00	0.00	0.00	0.00
FLETES Y MANIOBRAS	270.00	-270.00	0.00	0.00	0.00
GASTO CORRIENTE	1,000.00	-200.00	800.00	800.00	800.00
FLETES Y MANIOBRAS	1,000.00	-200.00	800.00	800.00	800.00
GASTO CORRIENTE	400.00	-400.00	0.00	0.00	0.00
FLETES Y MANIOBRAS	400.00	-400.00	0.00	0.00	0.00
GASTO CORRIENTE	1,000.00	-1,000.00	0.00	0.00	0.00
FLETES Y MANIOBRAS	1,000.00	-1,000.00	0.00	0.00	0.00
GASTO CORRIENTE	310.00	-310.00	0.00	0.00	0.00
FLETES Y MANIOBRAS	310.00	-310.00	0.00	0.00	0.00
GASTO CORRIENTE	310.00	-310.00	0.00	0.00	0.00
FLETES Y MANIOBRAS	310.00	-310.00	0.00	0.00	0.00
GASTO CORRIENTE	310.00	-310.00	0.00	0.00	0.00
FLETES Y MANIOBRAS	310.00	-310.00	0.00	0.00	0.00
COMISIONES POR VENTAS.	0.00	0.00	0.00	0.00	0.00
Comisiones por ventas	0.00	0.00	0.00	0.00	0.00
SERVICIOS FINANCIEROS, BANCARIOS Y COMERCIALES INTEGRALES.	4,500,480.54	-354,851.72	4,145,628.82	4,145,628.06	4,145,628.06
Servicios financieros, bancarios y Comerciales integrales	4,500,480.54	-354,851.72	4,145,628.82	4,145,628.06	4,145,628.06
SERVICIOS DE INSTALACION, REPARACION, MANTENIMIENTO Y CONSERVACION.	7,897.00	-7,897.00	0.00	0.00	0.00
CONSERVACION Y MANTENIMIENTO MENOR DE INMUEBLES.	7,897.00	-7,897.00	0.00	0.00	0.00
Mantenimiento y conservacion de inmuebles para la prestacion de servicios administrativos	3,740.00	-3,740.00	0.00	0.00	0.00
GASTO CORRIENTE	400.00	-400.00	0.00	0.00	0.00

*[Handwritten signature and scribbles over the table data]*

007287















H. AYUNTAMIENTO MUNICIPAL DE CHILAPA DE ALVAREZ, GRO.  
SECRETARÍA DE FINANZAS MUNICIPALES  
CONSOLIDADO



ESTADO ANALÍTICO DEL EJERCICIO DEL PRESUPUESTO DE EGRESOS  
Clasificación por Objeto del Gasto (Capítulo, Concepto, Partida Genérica y Partida Específica)  
DEL 1 DE ENERO AL 31 DE DICIEMBRE DEL 2023

Capítulo Concepto Partida Genérica Partida Específica	Egresos				Subejercicio
	Aprobado	Ampliaciones/ (Reducciones)	Modificado	Devenido	
GASTO CORRIENTE	350.00	-350.00	0.00	0.00	0.00
MANTENIMIENTO Y CONSERVACIÓN DE BIENES INFORMÁTICOS	350.00	-350.00	0.00	0.00	0.00
GASTO CORRIENTE	350.00	33,434.88	33,434.88	33,434.88	0.00
MANTENIMIENTO Y CONSERVACIÓN DE BIENES INFORMÁTICOS	350.00	33,434.88	33,434.88	33,434.88	0.00
GASTO CORRIENTE	15,231.00	146,284.52	161,515.52	161,515.52	0.00
MANTENIMIENTO Y CONSERVACIÓN DE BIENES INFORMÁTICOS	15,231.00	146,284.52	161,515.52	161,515.52	0.00
GASTO CORRIENTE	270.00	-270.00	0.00	0.00	0.00
MANTENIMIENTO Y CONSERVACIÓN DE BIENES INFORMÁTICOS	270.00	-270.00	0.00	0.00	0.00
GASTO CORRIENTE	270.00	-270.00	0.00	0.00	0.00
MANTENIMIENTO Y CONSERVACIÓN DE BIENES INFORMÁTICOS	270.00	-270.00	0.00	0.00	0.00
GASTO CORRIENTE	270.00	-270.00	0.00	0.00	0.00
MANTENIMIENTO Y CONSERVACIÓN DE BIENES INFORMÁTICOS	270.00	-270.00	0.00	0.00	0.00
GASTO CORRIENTE	270.00	-270.00	0.00	0.00	0.00
MANTENIMIENTO Y CONSERVACIÓN DE BIENES INFORMÁTICOS	270.00	-270.00	0.00	0.00	0.00
SEGURIDAD PÚBLICA	61,800.00	-61,800.00	0.00	0.00	0.00
MANTENIMIENTO Y CONSERVACIÓN DE BIENES INFORMÁTICOS	61,800.00	-61,800.00	0.00	0.00	0.00
SEGURIDAD PÚBLICA	76,850.30	-76,850.30	0.00	0.00	0.00
MANTENIMIENTO Y CONSERVACIÓN DE BIENES INFORMÁTICOS	76,850.30	-76,850.30	0.00	0.00	0.00
SEGURIDAD PÚBLICA	94,975.10	-94,975.10	0.00	0.00	0.00
MANTENIMIENTO Y CONSERVACIÓN DE BIENES INFORMÁTICOS	94,975.10	-94,975.10	0.00	0.00	0.00
SEGURIDAD PÚBLICA	0.00	0.00	0.00	0.00	0.00
MANTENIMIENTO Y CONSERVACIÓN DE BIENES INFORMÁTICOS	0.00	0.00	0.00	0.00	0.00
INSTALACIÓN, REPARACIÓN Y MANTENIMIENTO DE EQUIPO E INSTRUMENTAL MÉDICO Y DE LABORATORIO. Instalación, reparación y mantenimiento de equipo e instrumental médico y de laboratorio	4,153,645.42	-486,932.77	3,666,712.65	3,666,711.89	0.76
REPARACIÓN Y MANTENIMIENTO DE EQUIPO DE TRANSPORTE. Mantenimiento y conservación de vehículos terrestres, aéreos, marítimos, lacustres y fluviales	4,153,645.42	-486,932.77	3,666,712.65	3,666,711.89	0.76
GASTO CORRIENTE	400.00	-400.00	0.00	0.00	0.00
MANTENIMIENTO Y CONSERVACIÓN DE VEHÍCULOS TERRESTRES, AÉREOS, MARÍTIMOS, LACUSTRES Y FLUVIALES	400.00	-400.00	0.00	0.00	0.00
GASTO CORRIENTE	400.00	-400.00	0.00	0.00	0.00
MANTENIMIENTO Y CONSERVACIÓN DE VEHÍCULOS TERRESTRES, AÉREOS, MARÍTIMOS, LACUSTRES Y FLUVIALES	400.00	-400.00	0.00	0.00	0.00
GASTO CORRIENTE	400.00	-400.00	0.00	0.00	0.00
MANTENIMIENTO Y CONSERVACIÓN DE VEHÍCULOS TERRESTRES, AÉREOS, MARÍTIMOS, LACUSTRES Y FLUVIALES	400.00	-400.00	0.00	0.00	0.00
GASTO CORRIENTE	400.00	-400.00	0.00	0.00	0.00
MANTENIMIENTO Y CONSERVACIÓN DE VEHÍCULOS TERRESTRES, AÉREOS, MARÍTIMOS, LACUSTRES Y FLUVIALES	400.00	-400.00	0.00	0.00	0.00
GASTO CORRIENTE	400.00	-400.00	0.00	0.00	0.00
MANTENIMIENTO Y CONSERVACIÓN DE VEHÍCULOS TERRESTRES, AÉREOS, MARÍTIMOS, LACUSTRES Y FLUVIALES	400.00	-400.00	0.00	0.00	0.00
GASTO CORRIENTE	400.00	-400.00	0.00	0.00	0.00
MANTENIMIENTO Y CONSERVACIÓN DE VEHÍCULOS TERRESTRES, AÉREOS, MARÍTIMOS, LACUSTRES Y FLUVIALES	400.00	-400.00	0.00	0.00	0.00
GASTO CORRIENTE	400.00	-400.00	0.00	0.00	0.00
MANTENIMIENTO Y CONSERVACIÓN DE VEHÍCULOS TERRESTRES, AÉREOS, MARÍTIMOS, LACUSTRES Y FLUVIALES	400.00	-400.00	0.00	0.00	0.00
GASTO CORRIENTE	400.00	-400.00	0.00	0.00	0.00
MANTENIMIENTO Y CONSERVACIÓN DE VEHÍCULOS TERRESTRES, AÉREOS, MARÍTIMOS, LACUSTRES Y FLUVIALES	400.00	-400.00	0.00	0.00	0.00
GASTO CORRIENTE	270.00	-270.00	0.00	0.00	0.00
MANTENIMIENTO Y CONSERVACIÓN DE VEHÍCULOS TERRESTRES, AÉREOS, MARÍTIMOS, LACUSTRES Y FLUVIALES	270.00	-270.00	0.00	0.00	0.00
GASTO CORRIENTE	400.00	-400.00	0.00	0.00	0.00
MANTENIMIENTO Y CONSERVACIÓN DE VEHÍCULOS TERRESTRES, AÉREOS, MARÍTIMOS, LACUSTRES Y FLUVIALES	400.00	-400.00	0.00	0.00	0.00

*[Handwritten signature]*

*[Handwritten signature]*

007291













H. AYUNTAMIENTO MUNICIPAL DE CHILAPA DE ALVAREZ, GRO.  
SECRETARIA DE FINANZAS MUNICIPALES  
CONSOLIDADO



ESTADO ANALÍTICO DEL EJERCICIO DEL PRESUPUESTO DE EGRESOS  
Clasificación por Objeto del Gasto (Capítulo, Concepto, Partida Genérica y Partida Específica)  
DEL 1 DE ENERO AL 31 DE DICIEMBRE DEL 2023

Capítulo Concepto Partida Genérica Partida Específica	Egresos				Subejercicio
	Aprobado	Ampliaciones/ (Reducciones)	Modificado	Devengado	
<b>GASTO CORRIENTE</b>	400.00	-400.00	0.00	0.00	0.00
MANTENIMIENTO Y CONSERVACIÓN DE MAQUINARIA Y EQUIPO	400.00	-400.00	0.00	0.00	0.00
<b>GASTO CORRIENTE</b>	19,661.77	7,584.87	27,246.64	27,246.64	27,246.64
MANTENIMIENTO Y CONSERVACIÓN DE MAQUINARIA Y EQUIPO	19,661.77	7,584.87	27,246.64	27,246.64	27,246.64
<b>GASTO CORRIENTE</b>	400.00	-400.00	0.00	0.00	0.00
MANTENIMIENTO Y CONSERVACIÓN DE MAQUINARIA Y EQUIPO	400.00	-400.00	0.00	0.00	0.00
<b>GASTO CORRIENTE</b>	400.00	-400.00	0.00	0.00	0.00
MANTENIMIENTO Y CONSERVACIÓN DE MAQUINARIA Y EQUIPO	400.00	-400.00	0.00	0.00	0.00
<b>GASTO CORRIENTE</b>	270.00	23,805.68	24,075.68	24,075.68	24,075.68
MANTENIMIENTO Y CONSERVACIÓN DE MAQUINARIA Y EQUIPO	270.00	23,805.68	24,075.68	24,075.68	24,075.68
<b>GASTO CORRIENTE</b>	270.00	-270.00	0.00	0.00	0.00
MANTENIMIENTO Y CONSERVACIÓN DE MAQUINARIA Y EQUIPO	270.00	-270.00	0.00	0.00	0.00
<b>GASTO CORRIENTE</b>	270.00	-270.00	0.00	0.00	0.00
MANTENIMIENTO Y CONSERVACIÓN DE MAQUINARIA Y EQUIPO	270.00	-270.00	0.00	0.00	0.00
Mantenimiento y conservación de plantas e instalaciones productivas	0.00	0.00	0.00	0.00	0.00
SERVICIOS DE LIMPIEZA Y MANEJO DE DESECHOS.	0.00	0.00	0.00	0.00	0.00
Servicios de lavandería, limpieza e higiene	0.00	0.00	0.00	0.00	0.00
<b>GASTO CORRIENTE</b>	0.00	11,299.00	11,299.00	11,299.00	11,299.00
SERVICIOS DE LAVANDERÍA, LIMPIEZA E HIGIENE	0.00	11,299.00	11,299.00	11,299.00	11,299.00
SERVICIOS DE JARDINERÍA Y FUMIGACIÓN.	0.00	11,299.00	11,299.00	11,299.00	11,299.00
Servicios de jardinería y fumigación	0.00	11,299.00	11,299.00	11,299.00	11,299.00
<b>GASTO CORRIENTE</b>	930.00	13,339.16	14,269.16	14,269.16	14,269.16
SERVICIOS DE JARDINERÍA Y FUMIGACIÓN	930.00	13,339.16	14,269.16	14,269.16	14,269.16
<b>GASTO CORRIENTE</b>	0.00	7,323.08	7,323.08	7,323.08	7,323.08
SERVICIOS DE JARDINERÍA Y FUMIGACIÓN	0.00	7,323.08	7,323.08	7,323.08	7,323.08
<b>GASTO CORRIENTE</b>	310.00	-310.00	0.00	0.00	0.00
SERVICIOS DE JARDINERÍA Y FUMIGACIÓN	310.00	-310.00	0.00	0.00	0.00
<b>GASTO CORRIENTE</b>	310.00	3,480.00	3,480.00	3,480.00	3,480.00
SERVICIOS DE JARDINERÍA Y FUMIGACIÓN	310.00	3,480.00	3,480.00	3,480.00	3,480.00
<b>GASTO CORRIENTE</b>	310.00	3,156.08	3,466.08	3,466.08	3,466.08
SERVICIOS DE JARDINERÍA Y FUMIGACIÓN	310.00	3,156.08	3,466.08	3,466.08	3,466.08
SERVICIOS DE COMUNICACIÓN SOCIAL Y PUBLICIDAD.	394,067.02	-199,145.77	194,921.25	194,921.25	194,921.25
DIFUSIÓN POR RADIO, TELEVISIÓN Y OTROS MEDIOS DE MENSAJES SOBRE PROGRAMAS Y ACTIVIDADES GUBERNAMENTALES.	229,872.02	-34,950.77	194,921.25	194,921.25	194,921.25
Difusión de mensajes sobre programas y actividades gubernamentales	229,872.02	-34,950.77	194,921.25	194,921.25	194,921.25
<b>GASTO CORRIENTE</b>	113,152.00	-113,152.00	0.00	0.00	0.00
DIFUSIÓN DE MENSAJES SOBRE PROGRAMAS Y ACTIVIDADES GUBERNAMENTALES	113,152.00	-113,152.00	0.00	0.00	0.00
<b>GASTO CORRIENTE</b>	400.00	-400.00	0.00	0.00	0.00
DIFUSIÓN DE MENSAJES SOBRE PROGRAMAS Y ACTIVIDADES GUBERNAMENTALES	400.00	-400.00	0.00	0.00	0.00
<b>GASTO CORRIENTE</b>	116,320.02	78,681.23	194,921.25	194,921.25	194,921.25
DIFUSIÓN DE MENSAJES SOBRE PROGRAMAS Y ACTIVIDADES GUBERNAMENTALES	116,320.02	78,681.23	194,921.25	194,921.25	194,921.25
Difusión de mensajes comerciales para promover la venta de productos o servicios	0.00	0.00	0.00	0.00	0.00
SERVICIOS DE CREATIVIDAD, PREPRODUCCIÓN Y PRODUCCIÓN DE PUBLICIDAD, EXCEPTO INTERNET.	0.00	0.00	0.00	0.00	0.00
Servicios de creatividad, preproducción y producción de publicidad, excepto internet	0.00	0.00	0.00	0.00	0.00
<b>SERVICIOS DE REVELADO DE FOTOGRAFÍAS.</b>	11,410.00	-11,410.00	0.00	0.00	0.00
Servicios de revelado de fotografías	11,410.00	-11,410.00	0.00	0.00	0.00

007294



















H. AYUNTAMIENTO MUNICIPAL DE CHILAPA DE ALVAREZ, GRO.  
SECRETARÍA DE FINANZAS MUNICIPALES  
CONSOLIDADO



ESTADO ANALÍTICO DEL EJERCICIO DEL PRESUPUESTO DE EGRESOS  
Clasificación por Objeto del Gasto (Capítulo, Concepto, Partida Genérica y Partida Específica)  
DEL 1 DE ENERO AL 31 DE DICIEMBRE DEL 2023

Capítulo Concepto Partida Genérica Partida Específica	Egresos				Subejercicio
	Aprobado	Ampliaciones/ (Reducciones)	Modificado	Devengado	
GASTO CORRIENTE	500.00	-500.00	0.00	0.00	0.00
VIATICOS NACIONALES PARA SERVIDORES PÚBLICOS EN EL DESEMPEÑO DE FUNCIONES OFICIALES	500.00	-500.00	0.00	0.00	0.00
VATICOS EN EL EXTRANJERO.	0.00	0.00	0.00	0.00	0.00
Viáticos en el extranjero asociados a los programas de seguridad pública y nacional	0.00	0.00	0.00	0.00	0.00
Viáticos en el extranjero para servidores públicos en el desempeño de comisiones y funciones oficiales	0.00	0.00	0.00	0.00	0.00
GASTOS DE INSTALACION Y TRASLADO DE MENAJE.	0.00	0.00	0.00	0.00	0.00
Instalación de personal federal	0.00	0.00	0.00	0.00	0.00
SERVICIOS INTEGRALES NACIONALES PARA SERVIDORES PÚBLICOS EN EL DESEMPEÑO DE COMISIONES Y FUNCIONES OFICIALES	745,887.54	-340,971.54	404,916.00	404,916.00	404,916.00
Servicios integrales nacionales para servidores públicos en el desempeño de comisiones y funciones oficiales	745,887.54	-340,971.54	404,916.00	404,916.00	404,916.00
GASTO CORRIENTE	129,383.00	-85,883.00	43,500.00	43,500.00	43,500.00
SERVICIOS INTEGRALES NACIONALES PARA SERVIDORES PÚBLICOS EN EL DESEMPEÑO DE COMISIONES Y FUNCIONES OFICIALES	129,383.00	-85,883.00	43,500.00	43,500.00	43,500.00
GASTO CORRIENTE	153,035.00	-153,035.00	0.00	0.00	0.00
SERVICIOS INTEGRALES NACIONALES PARA SERVIDORES PÚBLICOS EN EL DESEMPEÑO DE COMISIONES Y FUNCIONES OFICIALES	153,035.00	-153,035.00	0.00	0.00	0.00
GASTO CORRIENTE	190,358.86	-190,358.86	0.00	0.00	0.00
SERVICIOS INTEGRALES NACIONALES PARA SERVIDORES PÚBLICOS EN EL DESEMPEÑO DE COMISIONES Y FUNCIONES OFICIALES	190,358.86	-190,358.86	0.00	0.00	0.00
GASTO CORRIENTE	273,110.68	88,305.32	361,416.00	361,416.00	361,416.00
SERVICIOS INTEGRALES NACIONALES PARA SERVIDORES PÚBLICOS EN EL DESEMPEÑO DE COMISIONES Y FUNCIONES OFICIALES	273,110.68	88,305.32	361,416.00	361,416.00	361,416.00
Servicios integrales en el extranjero para servidores públicos en el desempeño de comisiones y funciones oficiales	0.00	0.00	0.00	0.00	0.00
Otros servicios de traslado y hospedaje.	1,620.00	-1,620.00	0.00	0.00	0.00
Gastos para operativos y trabajos de campo en áreas rurales	1,620.00	-1,620.00	0.00	0.00	0.00
GASTO CORRIENTE	500.00	-500.00	0.00	0.00	0.00
GASTOS PARA OPERATIVOS Y TRABAJOS DE CAMPO EN ÁREAS RURALES	500.00	-500.00	0.00	0.00	0.00
GASTO CORRIENTE	500.00	-500.00	0.00	0.00	0.00
GASTOS PARA OPERATIVOS Y TRABAJOS DE CAMPO EN ÁREAS RURALES	500.00	-500.00	0.00	0.00	0.00
GASTO CORRIENTE	310.00	-310.00	0.00	0.00	0.00
GASTOS PARA OPERATIVOS Y TRABAJOS DE CAMPO EN ÁREAS RURALES	310.00	-310.00	0.00	0.00	0.00
GASTO CORRIENTE	310.00	-310.00	0.00	0.00	0.00
GASTOS PARA OPERATIVOS Y TRABAJOS DE CAMPO EN ÁREAS RURALES	310.00	-310.00	0.00	0.00	0.00
SERVICIOS OFICIALES.	3,763,885.62	4,171,115.65	7,935,001.27	7,935,001.27	7,935,001.27
GASTOS DE CEREMONIAL.	0.00	0.00	0.00	0.00	0.00
Gastos de ceremonial del titular del Ejecutivo Federal	0.00	0.00	0.00	0.00	0.00
Gastos de ceremonial de los titulares de las dependencias y entes	0.00	0.00	0.00	0.00	0.00
Gastos inherentes a la investidura presidencial	0.00	0.00	0.00	0.00	0.00
GASTOS DE ORDEN SOCIAL Y CULTURAL.	3,491,735.62	3,084,245.65	6,575,981.27	6,575,981.27	6,575,981.27
Gastos de orden social	3,491,735.62	3,084,245.65	6,575,981.27	6,575,981.27	6,575,981.27
GASTO CORRIENTE	300,798.00	-300,798.00	0.00	0.00	0.00
GASTOS DE ORDEN SOCIAL	300,798.00	-300,798.00	0.00	0.00	0.00
GASTO CORRIENTE	400,000.00	2,083,922.95	2,483,922.95	2,483,922.95	2,483,922.95
GASTOS DE ORDEN SOCIAL	400,000.00	2,083,922.95	2,483,922.95	2,483,922.95	2,483,922.95
GASTO CORRIENTE	300.00	-300.00	0.00	0.00	0.00
GASTOS DE ORDEN SOCIAL	300.00	-300.00	0.00	0.00	0.00
GASTO CORRIENTE	299,349.30	-49,349.29	250,000.01	250,000.01	250,000.01
GASTOS DE ORDEN SOCIAL	299,349.30	-49,349.29	250,000.01	250,000.01	250,000.01
GASTO CORRIENTE	410,334.83	26,038.30	436,373.13	436,373.13	436,373.13

007299



H. AYUNTAMIENTO MUNICIPAL DE CHILAPA DE ALVAREZ, GRO.  
SECRETARIA DE FINANZAS MUNICIPALES  
CONSOLIDADO



ESTADO ANALÍTICO DEL EJERCICIO DEL PRESUPUESTO DE EGRESOS  
Clasificación por Objeto del Gasto (Capítulo, Concepto, Partida Genérica y Partida Específica)  
DEL 1 DE ENERO AL 31 DE DICIEMBRE DEL 2023

Capítulo Concepto Partida Genérica Partida Específica	Egresos				Subejercicio
	Aprobado	Ampliaciones/ (Reducciones)	Modificado	Devengado	
GASTOS DE ORDEN SOCIAL	410,334.83	26,038.30	436,373.13	436,373.13	0.00
GASTO CORRIENTE	171,221.04	4,828.96	176,050.00	176,050.00	0.00
GASTOS DE ORDEN SOCIAL	171,221.04	4,828.96	176,050.00	176,050.00	0.00
GASTO CORRIENTE	15,070.00	-15,070.00	0.00	0.00	0.00
GASTOS DE ORDEN SOCIAL	15,070.00	-15,070.00	0.00	0.00	0.00
GASTO CORRIENTE	124,500.00	0.00	0.00	0.00	0.00
GASTOS DE ORDEN SOCIAL	124,500.00	0.00	0.00	0.00	0.00
GASTO CORRIENTE	26,866.90	-26,866.90	0.00	0.00	0.00
GASTOS DE ORDEN SOCIAL	26,866.90	-26,866.90	0.00	0.00	0.00
GASTO CORRIENTE	270.00	-270.00	0.00	0.00	0.00
GASTOS DE ORDEN SOCIAL	270.00	-270.00	0.00	0.00	0.00
GASTO CORRIENTE	55,277.00	-5,827.00	49,450.00	49,450.00	0.00
GASTOS DE ORDEN SOCIAL	55,277.00	-5,827.00	49,450.00	49,450.00	0.00
GASTO CORRIENTE	270.00	-270.00	0.00	0.00	0.00
GASTOS DE ORDEN SOCIAL	270.00	-270.00	0.00	0.00	0.00
GASTO CORRIENTE	83,130.82	-83,130.82	0.00	0.00	0.00
GASTOS DE ORDEN SOCIAL	83,130.82	-83,130.82	0.00	0.00	0.00
GASTO CORRIENTE	495,690.90	-345,012.90	150,678.00	150,678.00	0.00
GASTOS DE ORDEN SOCIAL	495,690.90	-345,012.90	150,678.00	150,678.00	0.00
GASTO CORRIENTE	6,418.00	-6,418.00	0.00	0.00	0.00
GASTOS DE ORDEN SOCIAL	6,418.00	-6,418.00	0.00	0.00	0.00
GASTO CORRIENTE	210,321.04	730,479.01	940,800.05	940,800.05	0.00
GASTOS DE ORDEN SOCIAL	210,321.04	730,479.01	940,800.05	940,800.05	0.00
GASTO CORRIENTE	540,072.07	948,672.53	1,488,744.60	1,488,744.60	0.00
GASTOS DE ORDEN SOCIAL	540,072.07	948,672.53	1,488,744.60	1,488,744.60	0.00
GASTO CORRIENTE	67,919.81	-65,919.81	2,000.00	2,000.00	0.00
GASTOS DE ORDEN SOCIAL	67,919.81	-65,919.81	2,000.00	2,000.00	0.00
GASTO CORRIENTE	131,233.12	-113,270.95	17,962.17	17,962.17	0.00
GASTOS DE ORDEN SOCIAL	131,233.12	-113,270.95	17,962.17	17,962.17	0.00
GASTO CORRIENTE	310.00	-310.00	0.00	0.00	0.00
GASTOS DE ORDEN SOCIAL	310.00	-310.00	0.00	0.00	0.00
GASTO CORRIENTE	152,382.79	427,617.57	580,000.36	580,000.36	0.00
GASTOS DE ORDEN SOCIAL	152,382.79	427,617.57	580,000.36	580,000.36	0.00
GASTO CORRIENTE	0.00	0.00	0.00	0.00	0.00
GASTOS DE ORDEN SOCIAL	0.00	0.00	0.00	0.00	0.00
GASTO CORRIENTE	272,150.00	1,086,870.00	1,359,020.00	1,359,020.00	0.00
GASTOS DE REPRESENTACION.	272,150.00	1,086,870.00	1,359,020.00	1,359,020.00	0.00
Exposiciones	0.00	0.00	0.00	0.00	0.00
GASTOS DE REPRESENTACION.	0.00	0.00	0.00	0.00	0.00
Gastos para alimentación de servidores públicos de mando	0.00	0.00	0.00	0.00	0.00
GASTO CORRIENTE	67,800.00	-26,235.00	41,565.00	41,565.00	0.00
GASTOS PARA ALIMENTACIÓN DE SERVIDORES PÚBLICOS DE MANDO	67,800.00	-26,235.00	41,565.00	41,565.00	0.00
GASTO CORRIENTE	200,000.00	1,117,455.00	1,317,455.00	1,317,455.00	0.00
GASTOS PARA ALIMENTACIÓN DE SERVIDORES PÚBLICOS DE MANDO	200,000.00	1,117,455.00	1,317,455.00	1,317,455.00	0.00
GASTO CORRIENTE	300.00	-300.00	0.00	0.00	0.00

007300























H. AYUNTAMIENTO MUNICIPAL DE CHILAPA DE ALVAREZ, GRO.  
SECRETARIA DE FINANZAS MUNICIPALES  
CONSOLIDADO



ESTADO ANALÍTICO DEL EJERCICIO DEL PRESUPUESTO DE EGRESOS  
Clasificación por Objeto del Gasto (Capítulo, Concepto, Partida Genérica y Partida Específica)  
DEL 1 DE ENERO AL 31 DE DICIEMBRE DEL 2023

Capítulo Concepto Partida Genérica Partida Específica	Egresos				Subejercicio
	Aprobado	Ampliaciones/ (Reducciones)	Modificado	Devengado	
GASTOS RELACIONADOS CON ACTIVIDADES CULTURALES, DEPORTIVAS Y DE AYUDA EXTRAORDINARIA	0.00	0.00	0.00	0.00	0.00
GASTO CORRIENTE	0.00	0.00	0.00	0.00	0.00
GASTOS RELACIONADOS CON ACTIVIDADES CULTURALES, DEPORTIVAS Y DE AYUDA EXTRAORDINARIA	0.00	0.00	0.00	0.00	0.00
GASTO CORRIENTE	270.00	-270.00	0.00	0.00	0.00
GASTOS RELACIONADOS CON ACTIVIDADES CULTURALES, DEPORTIVAS Y DE AYUDA EXTRAORDINARIA	270.00	0.00	0.00	0.00	0.00
GASTO CORRIENTE	270.00	-270.00	0.00	0.00	0.00
GASTOS RELACIONADOS CON ACTIVIDADES CULTURALES, DEPORTIVAS Y DE AYUDA EXTRAORDINARIA	270.00	0.00	0.00	0.00	0.00
GASTO CORRIENTE	270.00	-270.00	0.00	0.00	0.00
SEGURIDAD PUBLICA	333,500.00	335,537.69	669,037.69	669,037.69	669,037.69
GASTOS RELACIONADOS CON ACTIVIDADES CULTURALES, DEPORTIVAS Y DE AYUDA EXTRAORDINARIA	333,500.00	335,537.69	669,037.69	669,037.69	669,037.69
GASTO CORRIENTE	820,500.00	825,565.88	1,646,065.88	1,646,065.88	1,646,065.88
GASTOS RELACIONADOS CON ACTIVIDADES CULTURALES, DEPORTIVAS Y DE AYUDA EXTRAORDINARIA	820,500.00	825,565.88	1,646,065.88	1,646,065.88	1,646,065.88
GASTO CORRIENTE	1,140,800.50	1,248,400.82	2,389,201.32	2,389,201.32	2,389,201.32
GASTOS RELACIONADOS CON ACTIVIDADES CULTURALES, DEPORTIVAS Y DE AYUDA EXTRAORDINARIA	1,140,800.50	1,248,400.82	2,389,201.32	2,389,201.32	2,389,201.32
GASTO CORRIENTE	701,236.88	66,656.12	767,933.00	767,933.00	767,933.00
GASTOS POR SERVICIOS DE TRASLADO DE PERSONAS	0.00	656,400.00	656,400.00	656,400.00	656,400.00
GASTO CORRIENTE	0.00	656,400.00	656,400.00	656,400.00	656,400.00
GASTOS POR SERVICIOS DE TRASLADO DE PERSONAS	500,936.88	-500,936.88	0.00	0.00	0.00
GASTO CORRIENTE	500,936.88	-500,936.88	0.00	0.00	0.00
GASTOS POR SERVICIOS DE TRASLADO DE PERSONAS	0.00	47,153.00	47,153.00	47,153.00	47,153.00
GASTO CORRIENTE	0.00	47,153.00	47,153.00	47,153.00	47,153.00
GASTOS POR SERVICIOS DE TRASLADO DE PERSONAS	200,300.00	-135,920.00	64,380.00	64,380.00	64,380.00
GASTO CORRIENTE	200,300.00	-135,920.00	64,380.00	64,380.00	64,380.00
Premios, recompensas, pensiones de gracia y pensión recreativa estudiantil	0.00	0.00	0.00	0.00	0.00
Premios, estímulos, recompensas, becas y seguros a deportistas	0.00	0.00	0.00	0.00	0.00
GASTO CORRIENTE	270.00	-270.00	0.00	0.00	0.00
GASTOS POR SERVICIOS DE TRASLADO DE PERSONAS	0.00	0.00	0.00	0.00	0.00
GASTO CORRIENTE	0.00	0.00	0.00	0.00	0.00
PREMIOS, ESTÍMULOS, RECOMPENSAS, BECAS Y SEGUROS A DEPORTISTAS	0.00	0.00	0.00	0.00	0.00
GASTO CORRIENTE	270.00	-270.00	0.00	0.00	0.00
PREMIOS, ESTÍMULOS, RECOMPENSAS, BECAS Y SEGUROS A DEPORTISTAS	0.00	0.00	0.00	0.00	0.00
GASTO CORRIENTE	0.00	0.00	0.00	0.00	0.00
Apoyo a voluntarios que participan en diversos programas federales	0.00	0.00	0.00	0.00	0.00
Compensaciones por servicios de carácter social	0.00	0.00	0.00	0.00	0.00
(Derogada) Partida derogada DOF 27-12-2011	0.00	0.00	0.00	0.00	0.00
(Derogada) Partida derogada DOF 27-12-2011	0.00	0.00	0.00	0.00	0.00
(Derogada) Partida derogada DOF 27-12-2011	0.00	0.00	0.00	0.00	0.00
(Derogada) Partida derogada DOF 27-12-2011	0.00	0.00	0.00	0.00	0.00
BECAS Y OTRAS AYUDAS PARA PROGRAMAS DE CAPACITACION	0.00	0.00	0.00	0.00	0.00
Becas y otras ayudas para programas de capacitación	0.00	0.00	0.00	0.00	0.00
AYUDAS SOCIALES A INSTITUCIONES DE ENSEANZA	680,712.00	-680,712.00	0.00	0.00	0.00
Ayudas sociales a instituciones de enseñanza	680,712.00	-680,712.00	0.00	0.00	0.00
GASTO CORRIENTE	0.00	0.00	0.00	0.00	0.00
AYUDAS SOCIALES A INSTITUCIONES DE ENSEANZA	0.00	0.00	0.00	0.00	0.00
GASTO CORRIENTE	548,712.00	-548,712.00	0.00	0.00	0.00
AYUDAS SOCIALES A INSTITUCIONES DE ENSEANZA	548,712.00	-548,712.00	0.00	0.00	0.00
GASTO CORRIENTE	0.00	0.00	0.00	0.00	0.00
AYUDAS SOCIALES A INSTITUCIONES DE ENSEANZA	0.00	0.00	0.00	0.00	0.00

007306









H. AYUNTAMIENTO MUNICIPAL DE CHILAPA DE ALVAREZ, GRO.  
SECRETARÍA DE FINANZAS MUNICIPALES  
CONSOLIDADO



ESTADO ANALÍTICO DEL EJERCICIO DEL PRESUPUESTO DE EGRESOS  
Clasificación por Objeto del Gasto (Capítulo, Concepto, Partida Genérica y Partida Específica)  
DEL 1 DE ENERO AL 31 DE DICIEMBRE DEL 2023

Capítulo Concepto Partida Genérica Partida Específica	Egresos			Subejercicio	
	Aprobado	Ampliaciones/ (Reducciones)	Modificado		Devengado
<b>TRANSFERENCIAS A FIDEICOMISOS DEL PODER EJECUTIVO.</b>	0.00	0.00	0.00	0.00	0.00
Aportaciones a fideicomisos públicos	0.00	0.00	0.00	0.00	0.00
Aportaciones a mandatos públicos	0.00	0.00	0.00	0.00	0.00
<b>TRANSFERENCIAS A FIDEICOMISOS DEL PODER LEGISLATIVO.</b>	0.00	0.00	0.00	0.00	0.00
Transferencias a fideicomisos del Poder Legislativo	0.00	0.00	0.00	0.00	0.00
<b>TRANSFERENCIAS A FIDEICOMISOS DEL PODER JUDICIAL.</b>	0.00	0.00	0.00	0.00	0.00
(Derogada) Partida derogada DOF 27-12-2011	0.00	0.00	0.00	0.00	0.00
<b>TRANSFERENCIAS A FIDEICOMISOS PUBLICOS DE ENTIDADES PARAESTATALES NO EMPRESARIALES Y NO FINANCIERAS.</b>	0.00	0.00	0.00	0.00	0.00
Transferencias a fideicomisos públicos de entidades paraestatales no empresariales y no financieras	0.00	0.00	0.00	0.00	0.00
<b>TRANSFERENCIAS A FIDEICOMISOS PUBLICOS DE ENTIDADES PARAESTATALES EMPRESARIALES Y NO FINANCIERAS.</b>	0.00	0.00	0.00	0.00	0.00
Transferencias a fideicomisos públicos de entidades paraestatales empresariales y no financieras	0.00	0.00	0.00	0.00	0.00
<b>TRANSFERENCIAS A FIDEICOMISOS DE INSTITUCIONES PUBLICAS FINANCIERAS.</b>	0.00	0.00	0.00	0.00	0.00
Transferencias a fideicomisos de instituciones públicas financieras	0.00	0.00	0.00	0.00	0.00
<b>OTRAS TRANSFERENCIAS A FIDEICOMISOS.</b>	0.00	0.00	0.00	0.00	0.00
Otras transferencias a fideicomisos	0.00	0.00	0.00	0.00	0.00
<b>TRANSFERENCIAS A LA SEGURIDAD SOCIAL.</b>	0.00	0.00	0.00	0.00	0.00
<b>TRANSFERENCIAS POR OBLIGACION DE LEY.</b>	0.00	0.00	0.00	0.00	0.00
Transferencias para cuotas y aportaciones de seguridad social para el IMSS, ISSSTE e ISSFAM por obligación del Estado	0.00	0.00	0.00	0.00	0.00
Transferencias para cuotas y aportaciones a los seguros de retiro, cesantía en edad avanzada y vejez	0.00	0.00	0.00	0.00	0.00
<b>DONATIVOS.</b>	0.00	0.00	0.00	0.00	0.00
<b>DONATIVOS A INSTITUCIONES SIN FINES DE LUCRO.</b>	0.00	0.00	0.00	0.00	0.00
Donativos a instituciones sin fines de lucro	0.00	0.00	0.00	0.00	0.00
<b>DONATIVOS A ENTIDADES FEDERATIVAS.</b>	0.00	0.00	0.00	0.00	0.00
Donativos a entidades federativas o municipios	0.00	0.00	0.00	0.00	0.00
<b>DONATIVOS A FIDEICOMISOS PRIVADOS.</b>	0.00	0.00	0.00	0.00	0.00
Donativos a fideicomisos privados	0.00	0.00	0.00	0.00	0.00
<b>DONATIVOS A FIDEICOMISOS ESTATALES.</b>	0.00	0.00	0.00	0.00	0.00
Donativos a fideicomisos estatales	0.00	0.00	0.00	0.00	0.00
<b>DONATIVOS INTERNACIONALES.</b>	0.00	0.00	0.00	0.00	0.00
Donativos internacionales	0.00	0.00	0.00	0.00	0.00
<b>TRANSFERENCIAS AL EXTERIOR.</b>	0.00	0.00	0.00	0.00	0.00
<b>TRANSFERENCIAS PARA GOBIERNOS EXTRANJEROS.</b>	0.00	0.00	0.00	0.00	0.00
Transferencias para gobiernos extranjeros	0.00	0.00	0.00	0.00	0.00
<b>TRANSFERENCIAS PARA ORGANISMOS INTERNACIONALES.</b>	0.00	0.00	0.00	0.00	0.00
Cuotas y aportaciones a organismos internacionales	0.00	0.00	0.00	0.00	0.00
Otras aportaciones internacionales	0.00	0.00	0.00	0.00	0.00
<b>TRANSFERENCIAS PARA EL SECTOR PRIVADO EXTERNO.</b>	0.00	0.00	0.00	0.00	0.00
Transferencias para el sector privado externo	0.00	0.00	0.00	0.00	0.00
<b>BIENES MUEBLES, INMUEBLES E INTANGIBLES.</b>	1,243,513.01	2,183,017.88	3,426,530.90	3,426,530.90	3,426,530.90
<b>MOBILIARIO Y EQUIPO DE ADMINISTRACION.</b>	13,440.01	344,454.98	357,894.99	357,894.99	357,894.99
MUEBLES DE OFICINA Y ESTANTERIA.	6,840.00	237,659.96	244,499.96	244,499.96	244,499.96
Mobiliario	6,840.00	237,659.96	244,499.96	244,499.96	244,499.96
GASTO CORRIENTE	400.00	-400.00	0.00	0.00	0.00
MOBILIARIO	400.00	-400.00	0.00	0.00	0.00

007308













H. AYUNTAMIENTO MUNICIPAL DE CHILAPA DE ALVAREZ, GRO.  
SECRETARÍA DE FINANZAS MUNICIPALES  
CONSOLIDADO

ESTADO ANALÍTICO DEL EJERCICIO DEL PRESUPUESTO DE EGRESOS  
Clasificación por Objeto del Gasto (Capítulo, Concepto, Partida Genérica y Partida Específica)  
DEL 1 DE ENERO AL 31 DE DICIEMBRE DEL 2023



Capítulo Concepto Partida Genérica Partida Específica	Egresos				Subejercicio
	Aprobado	Ampliaciones/ (Reducciones)	Modificado	Devengado	
GASTO CORRIENTE	270.00	-270.00	0.00	0.00	0.00
EQUIPO DE ADMINISTRACIÓN	270.00	-270.00	0.00	0.00	0.00
GASTO CORRIENTE	270.00	-270.00	0.00	0.00	0.00
EQUIPO DE ADMINISTRACIÓN	270.00	-270.00	0.00	0.00	0.00
GASTO CORRIENTE	270.00	-270.00	0.00	0.00	0.00
EQUIPO DE ADMINISTRACIÓN	270.00	-270.00	0.00	0.00	0.00
GASTO CORRIENTE	270.00	-270.00	0.00	0.00	0.00
EQUIPO DE ADMINISTRACIÓN	270.00	-270.00	0.00	0.00	0.00
GASTO CORRIENTE	270.00	-270.00	0.00	0.00	0.00
EQUIPO DE ADMINISTRACIÓN	270.00	-270.00	0.00	0.00	0.00
GASTO CORRIENTE	1,230.01	-1,230.01	0.00	0.00	0.00
EQUIPO DE ADMINISTRACIÓN	1,230.01	-1,230.01	0.00	0.00	0.00
SEGURIDAD PÚBLICA	0.00	6,995.00	6,995.00	6,995.00	6,995.00
TELEVISOR DAEWOO 5	0.00	6,995.00	6,995.00	6,995.00	6,995.00
Adquisiciones, apropiaciones e indemnizaciones de bienes muebles	0.00	0.00	0.00	0.00	0.00
MOBILIARIO Y EQUIPO EDUCACIONAL Y RECREATIVO.	33,527.00	-33,527.00	0.00	0.00	0.00
EQUIPOS Y APARATOS AUDIOVISUALES.	33,127.00	-33,127.00	0.00	0.00	0.00
Equipos y aparatos audiovisuales	33,127.00	-33,127.00	0.00	0.00	0.00
GASTO CORRIENTE	32,777.00	-32,777.00	0.00	0.00	0.00
EQUIPOS Y APARATOS AUDIOVISUALES	32,777.00	-32,777.00	0.00	0.00	0.00
GASTO CORRIENTE	350.00	-350.00	0.00	0.00	0.00
EQUIPOS Y APARATOS AUDIOVISUALES	350.00	-350.00	0.00	0.00	0.00
APARATOS DEPORTIVOS.	0.00	0.00	0.00	0.00	0.00
Aparatos deportivos	0.00	0.00	0.00	0.00	0.00
CAMARAS FOTOGRAFICAS Y DE VIDEO.	400.00	-400.00	0.00	0.00	0.00
Camaras fotograficas y de video	400.00	-400.00	0.00	0.00	0.00
GASTO CORRIENTE	400.00	-400.00	0.00	0.00	0.00
CAMARAS FOTOGRAFICAS Y DE VIDEO.	400.00	-400.00	0.00	0.00	0.00
OTRO MOBILIARIO Y EQUIPO EDUCACIONAL Y RECREATIVO.	0.00	0.00	0.00	0.00	0.00
Otro mobiliario y equipo educacional y recreativo	0.00	0.00	0.00	0.00	0.00
EQUIPO MEDICO Y DE LABORATORIO.	1,600.00	-1,600.00	0.00	0.00	0.00
EQUIPO MEDICO Y DE LABORATORIO.	1,600.00	-1,600.00	0.00	0.00	0.00
Equipo medico y de laboratorio	0.00	0.00	0.00	0.00	0.00
INSTRUMENTAL MEDICO Y DE LABORATORIO.	1,600.00	-1,600.00	0.00	0.00	0.00
Instrumental medico y de laboratorio	1,600.00	-1,600.00	0.00	0.00	0.00
GASTO CORRIENTE	400.00	-400.00	0.00	0.00	0.00
INSTRUMENTAL MEDICO Y DE LABORATORIO	400.00	-400.00	0.00	0.00	0.00
GASTO CORRIENTE	400.00	-400.00	0.00	0.00	0.00
INSTRUMENTAL MEDICO Y DE LABORATORIO	400.00	-400.00	0.00	0.00	0.00
GASTO CORRIENTE	400.00	-400.00	0.00	0.00	0.00
INSTRUMENTAL MEDICO Y DE LABORATORIO	400.00	-400.00	0.00	0.00	0.00
GASTO CORRIENTE	400.00	-400.00	0.00	0.00	0.00
INSTRUMENTAL MEDICO Y DE LABORATORIO	400.00	-400.00	0.00	0.00	0.00
VEHICULOS Y EQUIPO DE TRANSPORTE.	0.00	2,642,469.22	2,642,469.22	2,642,469.22	2,642,469.22
	0.00	2,642,469.22	2,642,469.22	2,642,469.22	2,642,469.22

007311





H. AYUNTAMIENTO MUNICIPAL DE CHILAPA DE ALVAREZ, GRO.  
SECRETARIA DE FINANZAS MUNICIPALES  
CONSOLIDADO

ESTADO ANALÍTICO DEL EJERCICIO DEL PRESUPUESTO DE EGRESOS  
Clasificación por Objeto del Gasto (Capítulo, Concepto, Partida Genérica y Partida Específica)  
DEL 1 DE ENERO AL 31 DE DICIEMBRE DEL 2023



Capítulo Concepto Partida Genérica Partida Específica	Egresos				Subejercicio
	Aprobado	Ampliaciones/ (Reducciones)	Modificado	Devengado	
<b>VEHICULOS Y EQUIPO TERRESTRE.</b>	0.00	2,642,469.22	2,642,469.22	2,642,469.22	2,642,469.22
Vehículos y equipo terrestres, para la ejecución de programas de seguridad pública y nacional	0.00	2,642,469.22	2,642,469.22	2,642,469.22	2,642,469.22
<b>SEGURIDAD PÚBLICA</b>	0.00	2,642,469.22	2,642,469.22	2,642,469.22	2,642,469.22
PATRUILLA NISSAN FRONTIER No. SERIE 3N6AD336PK850827 CLAVE VEHICULAR 1040943 REPURVE 4HMK0C42.	0.00	2,642,469.22	2,642,469.22	2,642,469.22	2,642,469.22
PATRUILLA NISSAN FRONTIER No. SERIE 3N6AD336PK85012 CLAVE VEHICULAR 1040943 REPURVE 3L80C046.	0.00	747,848.11	747,848.11	747,848.11	747,848.11
PATRUILLA NISSAN FRONTIER PRO-4X, 2.5L, 4X4, MOD. 2023 No. DE MOTOR. OR2553212H VIN: 3N6AD3381PK862853	0.00	747,848.11	747,848.11	747,848.11	747,848.11
Vehículos y equipo terrestres, destinados exclusivamente para desastres naturales	0.00	1,146,773.00	1,146,773.00	1,146,773.00	1,146,773.00
Vehículos y equipo terrestres, destinados a servicios públicos y la operación de programas públicos	0.00	0.00	0.00	0.00	0.00
Vehículos y equipo terrestres, destinados a servicios administrativos	0.00	0.00	0.00	0.00	0.00
Vehículos y equipo terrestres, destinados a servicios públicos	0.00	0.00	0.00	0.00	0.00
<b>CARROCERIAS Y REMOLQUES.</b>	0.00	0.00	0.00	0.00	0.00
Camionetas y remolques	0.00	0.00	0.00	0.00	0.00
<b>EQUIPO AEROSPACIAL.</b>	0.00	0.00	0.00	0.00	0.00
Vehículos y equipo aéreos, para la ejecución de programas de seguridad pública y nacional	0.00	0.00	0.00	0.00	0.00
Vehículos y equipo aéreos, destinados exclusivamente para desastres naturales	0.00	0.00	0.00	0.00	0.00
Vehículos y equipo aéreos, destinados a servicios públicos y la operación de programas públicos	0.00	0.00	0.00	0.00	0.00
<b>EQUIPO FERROVIARIO.</b>	0.00	0.00	0.00	0.00	0.00
Equipo ferroviario	0.00	0.00	0.00	0.00	0.00
<b>EMBARCACIONES.</b>	0.00	0.00	0.00	0.00	0.00
Vehículos y equipo marítimo, para la ejecución de programas de seguridad pública y nacional	0.00	0.00	0.00	0.00	0.00
Vehículos y equipo marítimo, destinados a servicios públicos y la operación de programas públicos	0.00	0.00	0.00	0.00	0.00
Construcción de embarcaciones	0.00	0.00	0.00	0.00	0.00
<b>OTROS EQUIPOS DE TRANSPORTE.</b>	0.00	0.00	0.00	0.00	0.00
Otros equipos de transporte	0.00	0.00	0.00	0.00	0.00
<b>EQUIPO DE DEFENSA Y SEGURIDAD.</b>	0.00	0.00	0.00	0.00	0.00
Equipo de defensa y seguridad pública	0.00	0.00	0.00	0.00	0.00
Equipo de seguridad pública y nacional	0.00	0.00	0.00	0.00	0.00
<b>MAQUINARIA, OTROS EQUIPOS Y HERRAMIENTAS.</b>	1,194,406.00	-768,239.31	426,166.69	426,166.69	426,166.69
MAQUINARIA Y EQUIPO AGROPECUARIO.	0.00	0.00	0.00	0.00	0.00
Maquinaria y equipo agropecuario	0.00	0.00	0.00	0.00	0.00
MAQUINARIA Y EQUIPO INDUSTRIAL.	0.00	0.00	0.00	0.00	0.00
Maquinaria y equipo industrial	0.00	0.00	0.00	0.00	0.00
MAQUINARIA Y EQUIPO DE CONSTRUCCION.	0.00	0.00	0.00	0.00	0.00
Maquinaria y equipo de construcción	0.00	0.00	0.00	0.00	0.00
<b>SISTEMAS DE AIRE ACONDICIONADO, CALEFACCION Y DE REFRIGERACION INDUSTRIAL Y COMERCIAL.</b>	15,000.00	-500.00	14,500.00	14,500.00	14,500.00
Sistemas de aire acondicionado, calefacción y de refrigeración industrial y comercial	15,000.00	-500.00	14,500.00	14,500.00	14,500.00
<b>GASTO CORRIENTE</b>	15,000.00	-15,000.00	0.00	0.00	0.00
SISTEMAS DE AIRE ACONDICIONADO, CALEFACCION Y DE REFRIGERACION INDUSTRIAL Y COMERCIAL	0.00	-15,000.00	0.00	0.00	0.00
<b>SEGURIDAD PÚBLICA</b>	0.00	0.00	0.00	0.00	0.00
AIRE ACONDICIONADO TIPO MINI SPLIT 1.5 TON. MARCA MIDEA	0.00	14,500.00	14,500.00	14,500.00	14,500.00
<b>EQUIPO DE COMUNICACION Y TELECOMUNICACION.</b>	1,102,460.00	-690,793.31	411,666.69	411,666.69	411,666.69
Equipos y aparatos de comunicaciones y telecomunicaciones	1,102,460.00	-690,793.31	411,666.69	411,666.69	411,666.69
<b>GASTO CORRIENTE</b>	400.00	-400.00	0.00	0.00	0.00

007312





H. AYUNTAMIENTO MUNICIPAL DE CHILAPA DE ALVAREZ, GRO.  
SECRETARIA DE FINANZAS MUNICIPALES  
CONSOLIDADO

ESTADO ANALÍTICO DEL EJERCICIO DEL PRESUPUESTO DE EGRESOS  
Clasificación por Objeto del Gasto (Capítulo, Concepto, Partida Genérica y Partida Específica)  
DEL 1 DE ENERO AL 31 DE DICIEMBRE DEL 2023



Capítulo Concepto Partida Genérica Partida Específica	Egresos				Subejercicio
	Aprobado	Ampliaciones/ (Reducciones)	Modificado	Devengado	
EQUIPOS Y APARATOS DE COMUNICACIONES Y TELECOMUNICACIONES					
GASTO CORRIENTE	400.00	-400.00	0.00	0.00	0.00
EQUIPOS Y APARATOS DE COMUNICACIONES Y TELECOMUNICACIONES	400.00	-400.00	0.00	0.00	0.00
GASTO CORRIENTE	400.00	-400.00	0.00	0.00	0.00
EQUIPOS Y APARATOS DE COMUNICACIONES Y TELECOMUNICACIONES	400.00	-400.00	0.00	0.00	0.00
GASTO CORRIENTE	400.00	-400.00	0.00	0.00	0.00
EQUIPOS Y APARATOS DE COMUNICACIONES Y TELECOMUNICACIONES	400.00	-400.00	0.00	0.00	0.00
SEGURIDAD PÚBLICA	1,100,050.00	-688,383.31	411,666.69	411,666.69	411,666.69
ANTENA HUSTLER MOD. G7152Z VHF PARA ESTACIÓN FIJA	1,100,050.00	-1,087,750.00	12,300.00	12,300.00	12,300.00
ANTENA 1 ASIMETRICA DE 90°	0.00	38,280.00	38,280.00	38,280.00	38,280.00
ANTENA 2 ASIMETRICA DE 90°	0.00	38,280.00	38,280.00	38,280.00	38,280.00
ANTENA 3 ASIMETRICA DE 90°	0.00	38,280.00	38,280.00	38,280.00	38,280.00
ANTENA 4 ASIMETRICA DE 90°	0.00	38,280.00	38,280.00	38,280.00	38,280.00
ANTENA 5 ASIMETRICA DE 90°	0.00	38,280.00	38,280.00	38,280.00	38,280.00
ANTENA 6 ASIMETRICA DE 90°	0.00	38,280.00	38,280.00	38,280.00	38,280.00
ANTENA 7 ASIMETRICA DE 90°	0.00	38,280.00	38,280.00	38,280.00	38,280.00
ANTENA 8 ASIMETRICA DE 90°	0.00	38,280.00	38,280.00	38,280.00	38,280.00
RADIO PORTÁTIL ICOM DIGITAL MOD. ICF1000SE SERIE 64003033	0.00	9,007.87	9,007.87	9,007.87	9,007.87
RADIO PORTÁTIL ICOM DIGITAL MOD. ICF1100A SERIE 52002668	0.00	7,860.37	7,860.37	7,860.37	7,860.37
RADIO PORTÁTIL ICOM DIGITAL MOD. ICF3003 SERIE 58012115	0.00	5,278.50	5,278.50	5,278.50	5,278.50
RADIO PORTÁTIL ICOM DIGITAL MOD. ICF3003 SERIE 18048330-6	0.00	5,278.50	5,278.50	5,278.50	5,278.50
RADIO PORTÁTIL TXPRO MODELO TX500 SERIE Z201V01256	0.00	1,606.50	1,606.50	1,606.50	1,606.50
RADIO PORTÁTIL TXPRO MODELO TX500 SERIE Z201V01257	0.00	1,606.50	1,606.50	1,606.50	1,606.50
RADIO PORTÁTIL TXPRO MODELO TX500 SERIE Z201V01260	0.00	1,606.50	1,606.50	1,606.50	1,606.50
RADIO PORTÁTIL TXPRO MODELO TX500 SERIE Z201V03480	0.00	1,606.50	1,606.50	1,606.50	1,606.50
RADIO PORTÁTIL TXPRO MODELO TX500 SERIE Z20AV00444	0.00	1,606.50	1,606.50	1,606.50	1,606.50
RADIO PORTÁTIL TXPRO MODELO TX500 SERIE Z20AV00447	0.00	1,606.50	1,606.50	1,606.50	1,606.50
RADIO PORTÁTIL TXPRO MODELO TX500 SERIE Z20AV00448	0.00	1,606.50	1,606.50	1,606.50	1,606.50
RADIO PORTÁTIL TXPRO MODELO TX500 SERIE Z20AV00450	0.00	1,606.50	1,606.50	1,606.50	1,606.50
RADIO PORTÁTIL TXPRO MODELO TX500 SERIE Z20AV00453	0.00	1,606.50	1,606.50	1,606.50	1,606.50
RADIO ICOM DIGITAL PORTÁTIL MOD. ICF11000SE SERIE 64008302	0.00	7,950.00	7,950.00	7,950.00	7,950.00
RADIO KENWOOD PORTÁTIL OPANTALLA MOD. NX1200NK2 SERIE C2C12325	0.00	9,047.49	9,047.49	9,047.49	9,047.49
RADIO KENWOOD PORTÁTIL DIGITAL MODELO NX1200NK SERIE C1911849	0.00	7,025.70	7,025.70	7,025.70	7,025.70
RADIO ICOM PORTÁTIL DIGITAL MODELO ICF1100D SERIE 54006601	0.00	7,025.70	7,025.70	7,025.70	7,025.70
RADIO ICOM PORTÁTIL DIGITAL MODELO IF3103D SERIE 13004856-6	0.00	6,267.56	6,267.56	6,267.56	6,267.56
RADIO ICOM DIGITAL/ANALÓGICO MOD. ICF5123D SERIE 77003072	0.00	12,320.00	12,320.00	12,320.00	12,320.00
GASTO CORRIENTE	270.00	-270.00	0.00	0.00	0.00
EQUIPOS Y APARATOS DE COMUNICACIONES Y TELECOMUNICACIONES	270.00	-270.00	0.00	0.00	0.00
GASTO CORRIENTE	270.00	-270.00	0.00	0.00	0.00
EQUIPOS Y APARATOS DE COMUNICACIONES Y TELECOMUNICACIONES	270.00	-270.00	0.00	0.00	0.00
GASTO CORRIENTE	270.00	-270.00	0.00	0.00	0.00
EQUIPOS Y APARATOS DE COMUNICACIONES Y TELECOMUNICACIONES	270.00	-270.00	0.00	0.00	0.00
EQUIPOS DE GENERACION ELECTRICA, APARATOS Y ACCESORIOS ELECTRICOS.	0.00	0.00	0.00	0.00	0.00

007313





H. AYUNTAMIENTO MUNICIPAL DE CHILAPA DE ALVAREZ, GRO.  
SECRETARÍA DE FINANZAS MUNICIPALES  
CONSOLIDADO



ESTADO ANALÍTICO DEL EJERCICIO DEL PRESUPUESTO DE EGRESOS  
Clasificación por Objeto del Gasto (Capítulo, Concepto, Partida Genérica y Partida Específica)  
DEL 1 DE ENERO AL 31 DE DICIEMBRE DEL 2023

Capítulo Concepto Partida Genérica Partida Específica	Egresos			Subejercicio
	Aprobado	Ampliaciones/ (Reducciones)	Modificado	
Maquinaria y equipo eléctrico y electrónico	0.00	0.00	0.00	0.00
HERRAMIENTAS Y MAQUINAS-HERRAMIENTA.	76,946.00	-76,946.00	0.00	0.00
Herramientas y maquinas herramienta	76,946.00	-76,946.00	0.00	0.00
GASTO CORRIENTE	12,396.00	-12,396.00	0.00	0.00
HERRAMIENTAS Y MAQUINAS HERRAMIENTA (COMPRESOR DENTAL)	12,396.00	-12,396.00	0.00	0.00
GASTO CORRIENTE	63,000.00	-63,000.00	0.00	0.00
HERRAMIENTAS Y MAQUINAS HERRAMIENTA	63,000.00	-63,000.00	0.00	0.00
HERRAMIENTAS Y MAQUINAS HERRAMIENTA (ATURDIDOR-PISTOLETE)	63,000.00	-63,000.00	0.00	0.00
GASTO CORRIENTE	310.00	-310.00	0.00	0.00
HERRAMIENTAS Y MAQUINAS HERRAMIENTA	310.00	-310.00	0.00	0.00
GASTO CORRIENTE	310.00	-310.00	0.00	0.00
HERRAMIENTAS Y MAQUINAS HERRAMIENTA	310.00	-310.00	0.00	0.00
GASTO CORRIENTE	310.00	-310.00	0.00	0.00
HERRAMIENTAS Y MAQUINAS HERRAMIENTA	310.00	-310.00	0.00	0.00
GASTO CORRIENTE	310.00	-310.00	0.00	0.00
HERRAMIENTAS Y MAQUINAS HERRAMIENTA	310.00	-310.00	0.00	0.00
GASTO CORRIENTE	310.00	-310.00	0.00	0.00
HERRAMIENTAS Y MAQUINAS HERRAMIENTA	310.00	-310.00	0.00	0.00
OTROS EQUIPOS.	0.00	0.00	0.00	0.00
Bienes muebles por arrendamiento financiero	0.00	0.00	0.00	0.00
Otros bienes muebles	0.00	0.00	0.00	0.00
ACTIVOS BIOLÓGICOS.	0.00	0.00	0.00	0.00
BOVINOS.	0.00	0.00	0.00	0.00
Animales de reproducción	0.00	0.00	0.00	0.00
PORCINOS.	0.00	0.00	0.00	0.00
Porcinos	0.00	0.00	0.00	0.00
AVES.	0.00	0.00	0.00	0.00
Aves	0.00	0.00	0.00	0.00
OVINOS Y CAPRINOS.	0.00	0.00	0.00	0.00
Ovinos y caprinos	0.00	0.00	0.00	0.00
PESES Y ACUICULTURA.	0.00	0.00	0.00	0.00
Peces y acuicultura	0.00	0.00	0.00	0.00
EQUINOS.	0.00	0.00	0.00	0.00
Animales de trabajo	0.00	0.00	0.00	0.00
ESPECIES MENORES Y DE ZOOLOGICO.	0.00	0.00	0.00	0.00
Animales de custodia y vigilancia	0.00	0.00	0.00	0.00
ARBOLES Y PLANTAS.	0.00	0.00	0.00	0.00
árboles y plantas	0.00	0.00	0.00	0.00
OTROS ACTIVOS BIOLÓGICOS.	0.00	0.00	0.00	0.00
Otros activos biológicos	0.00	0.00	0.00	0.00
BIENES INMUEBLES.	0.00	0.00	0.00	0.00
TERRENOS.	0.00	0.00	0.00	0.00
Terrenos	0.00	0.00	0.00	0.00
VIVIENDAS.	0.00	0.00	0.00	0.00

007314





H. AYUNTAMIENTO MUNICIPAL DE CHILAPA DE ALVAREZ, GRO.  
SECRETARIA DE FINANZAS MUNICIPAL  
CONSOLIDADO

ESTADO ANALITICO DEL EJERCICIO DEL PRESUPUESTO DE EGRESOS  
Clasificación por Objeto del Gasto (Capítulo, Concepto, Partida Genérica y Partida Específica)  
DEL 1 DE ENERO AL 31 DE DICIEMBRE DEL 2023



Capítulo Concepto Partida Genérica Partida Específica	Egresos				Subejercicio
	Aprobado	Ampliaciones/ (Reducciones)	Modificado	Devengado	
Viviendas	0.00	0.00	0.00	0.00	0.00
EDIFICIOS NO RESIDENCIALES.	0.00	0.00	0.00	0.00	0.00
Edificios y locales	0.00	0.00	0.00	0.00	0.00
OTROS BIENES INMUEBLES.	0.00	0.00	0.00	0.00	0.00
Adjudicaciones, expropiaciones e indemnizaciones de inmuebles	0.00	0.00	0.00	0.00	0.00
Bienes inmuebles en la modalidad de proyectos de infraestructura productiva de largo plazo	0.00	0.00	0.00	0.00	0.00
Bienes inmuebles por arrendamiento financiero	0.00	0.00	0.00	0.00	0.00
Otros bienes inmuebles	0.00	0.00	0.00	0.00	0.00
ACTIVOS INTANGIBLES.	0.00	0.00	0.00	0.00	0.00
SOFTWARE.	540.00	-540.00	0.00	0.00	0.00
Software	540.00	-540.00	0.00	0.00	0.00
GASTO CORRIENTE	540.00	-540.00	0.00	0.00	0.00
SOFTWARE	270.00	-270.00	0.00	0.00	0.00
GASTO CORRIENTE	270.00	-270.00	0.00	0.00	0.00
SOFTWARE	270.00	-270.00	0.00	0.00	0.00
PATENTES.	270.00	-270.00	0.00	0.00	0.00
Patentes	0.00	0.00	0.00	0.00	0.00
MARCAS.	0.00	0.00	0.00	0.00	0.00
Marcas	0.00	0.00	0.00	0.00	0.00
DERECHOS.	0.00	0.00	0.00	0.00	0.00
Derechos	0.00	0.00	0.00	0.00	0.00
CONCESIONES.	0.00	0.00	0.00	0.00	0.00
Concesiones	0.00	0.00	0.00	0.00	0.00
FRANQUICIAS.	0.00	0.00	0.00	0.00	0.00
Franquicias	0.00	0.00	0.00	0.00	0.00
LICENCIAS INFORMATICAS E INTELECTUALES.	0.00	0.00	0.00	0.00	0.00
Licencias informáticas e intelectuales	0.00	0.00	0.00	0.00	0.00
LICENCIAS INDUSTRIALES, COMERCIALES Y OTRAS.	0.00	0.00	0.00	0.00	0.00
Licencias industriales, Comerciales y otras	0.00	0.00	0.00	0.00	0.00
OTROS ACTIVOS INTANGIBLES.	0.00	0.00	0.00	0.00	0.00
Otros activos intangibles	0.00	0.00	0.00	0.00	0.00
INVERSION PUBLICA.	304,119,714.05	40,082,365.17	344,202,079.22	344,202,078.62	341,943,996.34
OBRA PUBLICA EN BIENES DE DOMINIO PUBLICO.	304,119,714.05	40,082,365.17	344,202,079.22	344,202,078.62	341,943,996.34
EDIFICACION HABITACIONAL	0.00	0.00	0.00	0.00	0.00
Edificación habitacional	0.00	0.00	0.00	0.00	0.00
EDIFICACION NO HABITACIONAL.	33,955,567.38	17,072,875.85	51,028,443.23	51,028,443.23	51,028,443.23
Edificación no habitacional	33,955,567.38	17,072,875.85	51,028,443.23	51,028,443.23	51,028,443.23
FONDO DE APORT PIMFRA SOC MPAL	33,955,567.38	17,072,875.85	51,028,443.23	51,028,443.23	51,028,443.23
OBRAS DE INFRAESTRUCTURA EDUCATIVA	14,579,680.40	9,117,971.04	23,697,651.44	23,697,651.44	23,697,651.44
CONSTRUCCION DE SANITARIOS EN LA ESCUELA SECUNDARIA GENERAL EMILIANO ZAPATA DE LA LOCALIDAD DE BUENA VISTA DEL RIO	384,909.99	-384,909.99	0.00	0.00	0.00
CONSTRUCCION DE TECHADO EN AREA DE IMPARTICION DE EDUCACION FISICA EN LA ESCUELA PRIMARIA CUARHUEMOC DE LA LOCALIDAD DE ATZACALCAYA	1,880,926.54	-1,880,926.54	0.00	0.00	0.00
CONSTRUCCION DE TECHADO EN AREA DE IMPARTICION DE EDUCACION FISICA EN LA ESCUELA PRIMARIA BILINGUE TONAL TLAUHSIN DE LA LOCALIDAD DE SANTA CRUZ (ZACAZONAPA)	1,889,717.67	-1,889,717.67	0.00	0.00	0.00
CONSTRUCCION DE AULA TIPO REGIONAL EN LA ESCUELA PREESCOLAR CARLOS FUENTES EN LA COLONIA JACARANDAS EN CHILAPA DE ALVAREZ	708,064.34	-708,064.34	0.00	0.00	0.00
CONSTRUCCION DE SANITARIOS EN EL C.E.P.I. CARLOS FUENTES EN LA COLONIA JACARANDAS DE CHILAPA DE ALVAREZ	318,209.27	-318,209.27	0.00	0.00	0.00

007315





H. AYUNTAMIENTO MUNICIPAL DE CHILAPA DE ALVAREZ, GRO.  
SECRETARÍA DE FINANZAS MUNICIPALES  
CONSOLIDADO

ESTADO ANALÍTICO DEL EJERCICIO DEL PRESUPUESTO DE EGRESOS  
Clasificación por Objeto del Gasto (Capítulo, Concepto, Partida Genérica y Partida Específica)  
DEL 1 DE ENERO AL 31 DE DICIEMBRE DEL 2023



Capítulo Concepto Partida Genérica Partida Específica	Egresos				Subejercicio
	Aprobado	Ampliaciones/ (Reducciones)	Modificado	Devengado	
CONSTRUCCION DE BARDA PERIMETRAL EN LA ESCUELA PREESCOLAR CITIUAL DE LA LOCALIDAD DE TRIGOMILA	866,363.49	243,943.67	1,110,327.16	1,110,327.16	1,110,327.16
MANTENIMIENTO DE AULAS EN LA ESCUELA PREPARATORIA N. 26 ALBERT EINSTEIN EN CHILAPA DE ALVAREZ	296,475.48	-296,475.48	0.00	0.00	0.00
CONSTRUCCION DE SANITARIOS EN LA PREPARATORIA POPULAR DE LOCALIDAD DE SAN ANGEL	544,831.69	-544,831.69	0.00	0.00	0.00
CONSTRUCCION DE SANITARIOS EN LA ESCUELA PRIMARIA DOMINGA SANCHEZ MIRANDA EN CHILAPA DE ALVAREZ	1,577,032.40	-1,577,032.40	0.00	0.00	0.00
CONSTRUCCION DE COMEDOR ESCOLAR EN LA ESCUELA PRIMARIA BENITO JUAREZ DE LA LOCALIDAD ZIMANTLA	1,863,564.59	-1,863,564.59	0.00	0.00	0.00
CONSTRUCCION DE BARDA PERIMETRAL EN LA ESCUELA PRIMARIA AUSTRALIA EN CHILAPA DE ALVAREZ	1,033,940.47	-1,033,940.47	0.00	0.00	0.00
CONSTRUCCION DE BARDA PERIMETRAL EN LA ESCUELA PRIMARIA EMILIANO ZAPATA EN CHILAPA DE ALVAREZ	861,657.00	254,605.32	1,116,262.32	1,116,262.32	1,116,262.32
MANTENIMIENTO DE AULAS EN LA ESCUELA SECUNDARIA GENERAL JOSE DE SAN MARTIN EN CHILAPA DE ALVAREZ	828,466.44	-828,466.44	0.00	0.00	0.00
CONSTRUCCION DE TECHADO EN AREA DE PARTICIPACION DE EDUCACION FISICA EN LA ESCUELA PRIMARIA "MIGUEL SAIENS" EN TLALTIZAPANGO ANEXO DE LA LOCALIDAD DE LA MOCHONERA	1,525,481.03	-1,525,481.03	0.00	0.00	0.00
CONSTRUCCION DE BARDA PERIMETRAL POPULAR 19 DE MARZO EN LA LOCALIDAD DE CUAUHTEMNANGO	0.00	0.00	0.00	0.00	0.00
CONSTRUCCION DE BARDA PERIMETRAL DEL SECTOR 19, COLOMIA LUIS DONALDO COLOSIO	0.00	0.00	0.00	0.00	0.00
CONSTRUCCION DE BARDA PERIMETRAL EN LA ESCUELA PRIMARIA AUSTRALIA COLONIA JICARANDIAS, EN CHILAPA DE ALVAREZ	0.00	0.00	0.00	0.00	0.00
CONSTRUCCION DE SANITARIOS PARA LA ESCUELA PRIMARIA BILINGUE TONAL TLAUITSIN	584,633.90	584,633.90	584,633.90	584,633.90	584,633.90
CONSTRUCCION DE TECHADO DE LA EXPLANADA DE LA ESCUELA PRIMARIA IGNACIO MANUEL ALTAMIRANO, COLONIA VALLE VERDE	0.00	0.00	0.00	0.00	0.00
CONSTRUCCION DE AULAS EN LA ESCUELA TELESECUNDARIA CUAUHTEMOC EN LA LOCALIDAD DE ZACAPEXCO	1,806,270.14	1,806,270.14	1,806,270.14	1,806,270.14	1,806,270.14
CONSTRUCCION DE COMEDOR ESCOLAR EN LA ESCUELA SECUNDARIA TECNICA No. 305 EN LA LOCALIDAD DE SAN ANGEL	0.00	0.00	0.00	0.00	0.00
CONSTRUCCION DE TECHADO EN AREA DE IMPARTICION DE EDUCACION FISICA EN LA ESCUELA PRIMARIA IGNACIO MANUEL ALTAMIRANO EN CHILAPA DE ALVAREZ	1,008,267.16	-1,008,267.16	0.00	0.00	0.00
CONSTRUCCION DE CANCHA DEPORTIVA EN LA ESCUELA PRIMARIA BENEHERITO DE LAS AMERICAS EN CHILAPA DE ALVAREZ	0.00	525,189.57	525,189.57	525,189.57	525,189.57
CONSTRUCCION DE TECHADO EN AREA DE IMPARTICION DE EDUCACION FISICA EN LA ESCUELA PRIMARIA GONZALO RAMIREZ EN LA LOCALIDAD DE SANTA CRUZ	0.00	1,999,882.61	1,999,882.61	1,999,882.61	1,999,882.61
CONSTRUCCION DE TECHADO EN AREA DE IMPARTICION DE EDUCACION FISICA EN LA ESCUELA PRIMARIA CUAUHTEMOC DE LA LOCALIDAD DE TRIGOMILA	0.00	2,468,227.63	2,468,227.63	2,468,227.63	2,468,227.63
CONSTRUCCION DE BIBLIOTECA PUBLICA EN LA LOCALIDAD DE TECOYUTLA	0.00	6,364,939.84	6,364,939.84	6,364,939.84	6,364,939.84
CONSTRUCCION DE TECHADO EN AREA DE IMPARTICION DE EDUCACION FISICA EN LA ESCUELA TELESECUNDARIA 27 DE OCTUBRE EN LA LOCALIDAD DE LAMAZINTLA	0.00	2,418,680.84	2,418,680.84	2,418,680.84	2,418,680.84
CONSTRUCCION DE TECHADO EN AREA DE IMPARTICION DE EDUCACION FISICA EN LA ESCUELA TELESECUNDARIA BENITO JUAREZ EN LA LOCALIDAD DE CUOMETZINGO	0.00	2,395,546.91	2,395,546.91	2,395,546.91	2,395,546.91
CONSTRUCCION DE TECHADO EN AREA DE IMPARTICION DE EDUCACION FISICA EN LA ESCUELA TELESECUNDARIA EN LA LOCALIDAD DE CAUCHA DEPORTIVA EN LA ESCUELA TELESECUNDARIA MARIA CURRIER EN LA LOCALIDAD DE ZELOCOTITLAN	0.00	1,899,423.36	1,899,423.36	1,899,423.36	1,899,423.36
<b>OBRA DE INFRAESTRUCTURA EN SALUD</b>	<b>4,885,077.79</b>	<b>671,507.77</b>	<b>5,556,585.56</b>	<b>5,556,585.56</b>	<b>5,556,585.56</b>
CONSTRUCCION DE CENTRO DE SALUD O UNIDAD MEDICA EN LA LOCALIDAD DE TLATEMPA	1,036,044.03	935,137.51	1,971,181.54	1,971,181.54	1,971,181.54
CONSTRUCCION DE CENTRO DE SALUD O UNIDAD MEDICA EN LA LOCALIDAD DE RINCON DE CHAUTLA	1,821,515.20	-1,821,515.20	0.00	0.00	0.00
CONSTRUCCION DE CENTRO DE SALUD O UNIDAD MEDICA EN LA LOCALIDAD DE MACUJCATLAN	1,491,144.38	117,068.33	1,608,511.69	1,608,511.69	1,608,511.69
REHABILITACION DE CENTRO DE SALUD O UNIDAD MEDICA EN LA LOCALIDAD DE COMANOTEPEC	536,075.20	-536,075.20	0.00	0.00	0.00
REHABILITACION DE CENTRO DE SALUD O UNIDAD MEDICA SEGUNDA ETAPA EN LA LOCALIDAD DE CUAMANOTEPEC	0.00	1,028,213.76	1,028,213.76	1,028,213.76	1,028,213.76
CONSTRUCCION DE CENTRO DE SALUD O UNIDAD MEDICA EN LA LOCALIDAD DE AHUECOTITLAN II	0.00	948,678.57	948,678.57	948,678.57	948,678.57
<b>OBRAS DE INFRAESTRUCTURA EN CENTRO INTEGRADOR DE DESARROLLO</b>	<b>14,490,809.19</b>	<b>7,283,397.04</b>	<b>21,774,206.23</b>	<b>21,774,206.23</b>	<b>21,774,206.23</b>
CONSTRUCCION DE CENTRO INTEGRADOR DE DESARROLLO EN LA LOCALIDAD DE CUAMANOTEPEC	1,980,745.25	-1,980,745.25	0.00	0.00	0.00
CONSTRUCCION DE CENTRO INTEGRADOR DE DESARROLLO, PRIMERA ETAPA EN LA LOCALIDAD DEL REFUGIO	1,775,676.27	-1,775,676.27	0.00	0.00	0.00
CONSTRUCCION DE CENTRO INTEGRADOR DE DESARROLLO EN LA LOCALIDAD DE CRUCERO ALTO	1,854,796.32	-1,854,796.32	0.00	0.00	0.00
CONSTRUCCION DE CENTRO INTEGRADOR DE DESARROLLO EN LA LOCALIDAD DE TLALIZACO AGACAYAN	1,520,063.47	-1,520,063.47	0.00	0.00	0.00
CONSTRUCCION DE CENTRO INTEGRADOR DE DESARROLLO EN LA LOCALIDAD DE TLALIZACO PALANTLA	790,432.83	-790,432.83	0.00	0.00	0.00
CONSTRUCCION DE CENTRO INTEGRADOR DE DESARROLLO EN NUEVO AMANECER ANEXO DE LA LOCALIDAD DE SAN JERONIMO PALANTLA	1,580,865.02	-1,580,865.02	0.00	0.00	0.00
CONSTRUCCION DE CENTRO INTEGRADOR DE DESARROLLO EN LOS PINOS ANEXO DE LA LOCALIDAD DE TEPICZONALCO	1,790,331.94	-1,790,331.94	0.00	0.00	0.00
CONSTRUCCION DE CENTRO INTEGRADOR DE DESARROLLO DE LA LOCALIDAD DE AGUA ZARCA	1,775,676.27	-1,775,676.27	0.00	0.00	0.00
CONSTRUCCION DE CENTRO INTEGRADOR DE DESARROLLO EN LA LOCALIDAD DE AXOPILCO	0.00	2,191,099.67	2,191,099.67	2,191,099.67	2,191,099.67
CONSTRUCCION DE CENTRO INTEGRADOR DE DESARROLLO EN LA LOCALIDAD DE BUENA VISTA	0.00	1,885,578.60	1,885,578.60	1,885,578.60	1,885,578.60
CONSTRUCCION DE CENTRO INTEGRADOR DE DESARROLLO DE LA COMUNIDAD BUENA VISTA DEL RIO	0.00	1,885,578.60	1,885,578.60	1,885,578.60	1,885,578.60

007316



H. AYUNTAMIENTO MUNICIPAL DE CHILAPA DE ALVAREZ, GRO.  
SECRETARIA DE FINANZAS MUNICIPALES  
CONSOLIDADO



ESTADO ANALITICO DEL EJERCICIO DEL PRESUPUESTO DE EGRESOS  
Clasificación por Objeto del Gasto (Capítulo, Concepto, Partida Genérica y Partida Especifica)  
DEL 1 DE ENERO AL 31 DE DICIEMBRE DEL 2023

Capítulo Concepto Partida Genérica Partida Especifica	Egresos				Subejercicio
	Aprobado	Ampliaciones/ (Reducciones)	Modificado	Devengado	
CONSTRUCCION DE CENTRO DE DESARROLLO COMUNITARIO EN LA LOMA DE LOS PINOS, ANEXO DE LA LOCALIDAD DE XICAXTLAHUAC (LA LAGUNA)	0.00	2,542,025.97	2,542,025.97	2,542,025.97	0.00
REHABILITACION DE CENTRO INTEGRADOR DE DESARROLLO DE LA COMUNIDAD DE TEMATATLAN	0.00	879,130.75	879,130.75	879,130.75	0.00
CONSTRUCCION DE CENTRO INTEGRADOR DE DESARROLLO EN LA LOCALIDAD DE EL REFUGIO SEGUNDA ETAPA	0.00	2,242,787.16	2,242,787.16	2,242,787.16	0.00
CONSTRUCCION DE CENTRO DE DESARROLLO COMUNITARIO, SEGUNDA ETAPA EN LA LOCALIDAD DE TEPOZONALCO	0.00	1,186,632.42	1,186,632.42	1,186,632.42	0.00
CONSTRUCCION DE CENTRO INTEGRADOR DE DESARROLLO EN LA LOCALIDAD DE POPOCATZIN	0.00	1,943,120.35	1,943,120.35	1,943,120.35	0.00
CONSTRUCCION DE CENTRO INTEGRADOR DE DESARROLLO EN LA LOCALIDAD DE TLAXINGA (CLATZINGA)	0.00	1,811,261.47	1,811,261.47	1,811,261.47	0.00
CONSTRUCCION DE CASA DE BIENES COMUNALES	0.00	0.00	0.00	0.00	0.00
REHABILITACION DE CENTRO DE DESARROLLO COMUNITARIO EN CHILAPA DE ALVAREZ	0.00	667,417.48	667,417.48	667,417.48	0.00
CONSTRUCCION DE CENTRO INTEGRADOR DE DESARROLLO TERCERA ETAPA EN LA LOCALIDAD DE CUAMAROTTEPEC	0.00	1,654,752.86	1,654,752.86	1,654,752.86	0.00
CONSTRUCCION DE CENTRO DE DESARROLLO COMUNITARIO, PRIMERA ETAPA EN LA LOCALIDAD DE COATZINGO	0.00	4,770,369.50	4,770,369.50	4,770,369.50	0.00
CONSTRUCCION DE OBRAS PARA EL ABASTECIMIENTO DE AGUA, PETROLEO, GAS, ELECTRICIDAD Y TELECOMUNICACIONES.	22,846,725.45	10,052,043.08	32,898,768.53	32,898,768.53	0.00
Construcción de obras para el abastecimiento de agua, petróleo, gas, electricidad y telecomunicaciones	22,846,725.45	10,052,043.08	32,898,768.53	32,898,768.53	0.00
FONDO DE APORTA PIAFRA SOC IMPL	16,717,827.98	9,061,382.33	25,779,210.31	25,779,210.31	0.00
CONSTRUCCION DE OBRAS DE INFRAESTRUCTURA DE AGUA POTABLE	5,340,843.20	93,499.76	5,434,342.96	5,434,342.96	0.00
CONSTRUCCION DE POZO PROFUNDO DE AGUA ENTUBADA EN LA LOCALIDAD DE LODO GRANDE	1,231,860.91	403,712.05	1,635,572.96	1,635,572.96	0.00
CONSTRUCCION DE POZO PROFUNDO DE AGUA ENTUBADA EN LA LOCALIDAD DE COLOTEPEC	1,305,793.96	-1,306,793.96	0.00	0.00	0.00
CONSTRUCCION DE POZO PROFUNDO DE AGUA ENTUBADA EN LA LOCALIDAD DE PANITLAN	1,803,188.33	-155,878.14	1,647,310.19	1,647,310.19	0.00
CONSTRUCCION DE RED O SISTEMA DE AGUA ENTUBADA, SEGUNDA ETAPA EN LA LOCALIDAD DE NEJAPA	1,000,000.00	-1,000,000.00	0.00	0.00	0.00
CONSTRUCCION DE LA TERCERA ETAPA DEL SISTEMA DE AGUA POTABLE EN LA LOCALIDAD DE NEJAPA, MUNICIPIO DE CHILAPA DE ALVAREZ, EN EL ESTADO DE GUERRERO	0.00	2,151,459.81	2,151,459.81	2,151,459.81	0.00
REHABILITACION DE OBRAS DE INFRAESTRUCTURA DE AGUA POTABLE	2,171,166.12	2,019,453.36	4,181,619.48	4,181,619.48	0.00
REHABILITACION DE RED O SISTEMA DE AGUA ENTUBADA EN CALLE 9 ORIENTE DEL BARRIO DE SAN JOSE EN CHILAPA DE ALVAREZ	232,825.37	-232,825.37	0.00	0.00	0.00
REHABILITACION DE RED O SISTEMA DE AGUA ENTUBADA EN LA LOCALIDAD DE EL PINORAL	1,938,340.75	-1,939,340.75	0.00	0.00	0.00
REHABILITACION DE RED O SISTEMA DE AGUA ENTUBADA EN LA LOCALIDAD DE MATLALA	4,431,310.87	-4,431,310.87	0.00	0.00	0.00
MANTENIMIENTO DE OBRAS DE INFRAESTRUCTURA DE AGUA POTABLE	229,466.05	-229,466.05	0.00	0.00	0.00
MANTENIMIENTO DE CARCAMO DE BOMBO DE POZO PROFUNDO EN LA LOCALIDAD DE AHUXTLA	1,382,895.19	-1,382,895.19	0.00	0.00	0.00
MANTENIMIENTO DE POZO PROFUNDO DE AGUA ENTUBADA, PISTA I EN CHILAPA DE ALVAREZ	953,984.07	-953,984.07	0.00	0.00	0.00
MANTENIMIENTO DE POZO PROFUNDO DE AGUA ENTUBADA, PISTA II EN CHILAPA DE ALVAREZ	1,684,965.56	-1,684,965.56	0.00	0.00	0.00
AMPLIACION DE OBRAS DE INFRAESTRUCTURA DE AGUA POTABLE	4,774,807.79	11,388,740.08	16,163,247.87	16,163,247.87	0.00
AMPLIACION DE RED O SISTEMA DE AGUA ENTUBADA EN LA COLONIA BUENOS AIRES EN CHILAPA DE ALVAREZ	1,650,003.15	-1,650,003.15	0.00	0.00	0.00
AMPLIACION DE RED O SISTEMA DE AGUA ENTUBADA, SEGUNDA ETAPA EN LA LOCALIDAD DE ZOMPETEPEC	1,445,706.23	-1,445,706.23	0.00	0.00	0.00
AMPLIACION DE RED O SISTEMA DE AGUA ENTUBADA EN LA COLONIA AMPLIACION JABONCILLO EN CHILAPA DE ALVAREZ	542,896.95	-542,896.95	0.00	0.00	0.00
AMPLIACION DE RED O SISTEMA DE AGUA ENTUBADA EN LA COLONIA AMPLIACION JABONCILLO EN CHILAPA DE ALVAREZ	245,007.11	-245,007.11	0.00	0.00	0.00
AMPLIACION DE RED O SISTEMA DE AGUA ENTUBADA EN LA COLONIA FRACCIONAMIENTO POPULAR EN CHILAPA DE ALVAREZ	303,439.97	1,403,564.54	1,707,004.31	1,707,004.31	0.00
AMPLIACION DE RED O SISTEMA DE AGUA ENTUBADA EN LA COLONIA SOLIDARIDAD EN CHILAPA DE ALVAREZ	458,182.67	-458,182.67	0.00	0.00	0.00
AMPLIACION DE RED DE AGUA POTABLE DE LA COLONIA AMPLIACION JABONCILLO EN CHILAPA DE ALVAREZ	129,471.71	-129,471.71	0.00	0.00	0.00
AMPLIACION DE RED DE AGUA POTABLE EN LA COLONIA NUEVA ORLEANS EN CHILAPA DE ALVAREZ	0.00	1,077,716.42	1,077,716.42	1,077,716.42	0.00
CONSTRUCCION DE TANQUE DE AGUA ENTUBADA EN LA COLONIA QUOVADIS EN CHILAPA DE ALVAREZ	0.00	614,522.63	614,522.63	614,522.63	0.00
EQUIPAMIENTO DE DEPÓSITO O TANQUE DE AGUA ENTUBADA EN LA LOCALIDAD ZOMPETEPEC	0.00	1,298,603.23	1,298,603.23	1,298,603.23	0.00
AMPLIACION DE RED DE AGUA POTABLE EN LA LOCALIDAD DE TELIXTAC	0.00	0.00	0.00	0.00	0.00
CONSTRUCCION DE RED O SISTEMA DE AGUA ENTUBADA EN LA LOCALIDAD DE EL EPAZOITE	0.00	1,702,663.72	1,702,663.72	1,702,663.72	0.00
AMPLIACION DE RED O SISTEMA DE AGUA ENTUBADA EN LA LOCALIDAD DE ACACAZATLA	0.00	2,072,685.81	2,072,685.81	2,072,685.81	0.00
AMPLIACION DE RED O SISTEMA DE AGUA ENTUBADA EN LA COLONIA LAS PALMAS EN CHILAPA DE ALVAREZ	0.00	454,097.45	454,097.45	454,097.45	0.00
AMPLIACION DE RED O SISTEMA DE AGUA ENTUBADA SEGUNDA ETAPA EN LA COLONIA BUENOS AIRES EN CHILAPA DE ALVAREZ	0.00	1,220,488.23	1,220,488.23	1,220,488.23	0.00

007317





H. AYUNTAMIENTO MUNICIPAL DE CHILAPA DE ALVAREZ, GRO.  
SECRETARIA DE FINANZAS MUNICIPALES  
CONSOLIDADO



ESTADO ANALITICO DEL EJERCICIO DEL PRESUPUESTO DE EGRESOS  
Clasificación por Objeto del Gasto (Capítulo, Concepto, Partida Genérica y Partida Especifica)  
DEL 1 DE ENERO AL 31 DE DICIEMBRE DEL 2023

Capítulo Concepto Partida Genérica Partida Especifica	Egresos				Subejercicio	
	Aprobado	Ampliaciones/ (Reducciones)	Modificado	Devengado		Pagado
CONSTRUCCION DE RED O SISTEMA DE AGUA ENTUBADA Y CONSTRUCCION DRENAJE SANITARIO EN CALLE BUGAMBILIAS EN LA COLONIA LA CIENEGA, EN CHILAPA DE ALVAREZ	0.00	1,088,210.93	1,088,210.93	1,088,210.93	1,088,210.93	0.00
CONSTRUCCION DE RED O SISTEMA DE AGUA ENTUBADA Y CONSTRUCCION DRENAJE SANITARIO EN CALLE GIRASOLES EN EL FRACCIONAMIENTO LA CIENEGA, EN CHILAPA DE ALVAREZ	0.00	867,833.84	867,833.84	867,833.84	867,833.84	0.00
AMPLIACION DE RED O SISTEMA DE AGUA ENTUBADA, CONSTRUCCION DE TANQUE DE AGUA ENTUBADA Y REHABILITACION DE RED DE AGUA POTABLE EN LA LOCALIDAD DE TELIXTAC	0.00	4,059,421.30	4,059,421.30	4,059,421.30	4,059,421.30	0.00
FONDO DE APORT PIMFRA SOC MPAL	6,128,897.47	311,920.75	6,440,818.22	6,440,818.22	6,440,818.22	0.00
AMPLIACION DE OBRAS DE INFRAESTRUCTURA ELECTRICA	6,128,897.47	311,920.75	6,440,818.22	6,440,818.22	6,440,818.22	0.00
AMPLIACION DE ELECTRIFICACION EN LA COLONIA LA LAGUNA DE LA LOCALIDAD DE TLAXINCA	1,264,357.25	-1,264,357.25	0.00	0.00	0.00	0.00
AMPLIACION DE ELECTRIFICACION EN LA LOCALIDAD DEL POLVORIN EN CHILAPA DE ALVAREZ	907,905.81	-907,905.81	0.00	0.00	0.00	0.00
AMPLIACION DE ELECTRIFICACION EN LA LOCALIDAD DE LOS CLAVALES	1,533,256.56	-1,533,256.56	0.00	0.00	0.00	0.00
AMPLIACION DE ELECTRIFICACION EN LA COLONIA VICENTE GUERRERO DOS EN CHILAPA DE ALVAREZ	1,224,692.38	-1,224,692.38	0.00	0.00	0.00	0.00
AMPLIACION DE ELECTRIFICACION EN LA COLONIA LA JOYA EN CHILAPA DE ALVAREZ	363,025.67	-363,025.67	0.00	0.00	0.00	0.00
AMPLIACION DE ELECTRIFICACION EN LA LOCALIDAD DE LA PROVIDENCIA	574,423.62	-574,423.62	0.00	0.00	0.00	0.00
AMPLIACION DE ELECTRIFICACION EN LA CALLE 15 SUR DEL BARRIO DEL TECOLOTE EN CHILAPA DE ALVAREZ	261,236.18	-261,236.18	0.00	0.00	0.00	0.00
AMPLIACION DE ELECTRIFICACION EN LA LOCALIDAD DE OCUTLA	0.00	601,192.96	601,192.96	601,192.96	601,192.96	0.00
AMPLIACION DE ELECTRIFICACION EN LA LOCALIDAD DE AHUEHUELTIC	0.00	589,351.27	589,351.27	589,351.27	589,351.27	0.00
AMPLIACION DE ELECTRIFICACION EN LA LOCALIDAD DE CUAUHTEMANGO	0.00	745,922.60	745,922.60	745,922.60	745,922.60	0.00
REHABILITACION DE ALUMBRADO PUBLICO EN CHILAPA DE ALVAREZ	0.00	2,066,192.00	2,066,192.00	2,066,192.00	2,066,192.00	0.00
AMPLIACION DE ELECTRIFICACION EN LA COLONIA JACARANDAS EN CHILAPA DE ALVAREZ	0.00	1,672,810.90	1,672,810.90	1,672,810.90	1,672,810.90	0.00
AMPLIACION DE ELECTRIFICACION EN LA COLONIA AMPLIACION LOS PINOS PARTE BAJA EN CHILAPA DE ALVAREZ	0.00	765,348.49	765,348.49	765,348.49	765,348.49	0.00
GASTO CORRIENTE	0.00	189,700.00	189,700.00	189,700.00	189,700.00	0.00
OBRAS DE INFRAESTRUCTURA DE AGUA POTABLE	0.00	189,700.00	189,700.00	189,700.00	189,700.00	0.00
PROGRAMA AGUA LIMPIA 2023.	0.00	189,700.00	189,700.00	189,700.00	189,700.00	0.00
GASTO CORRIENTE	0.00	489,040.00	489,040.00	489,040.00	489,040.00	0.00
OBRAS DE INFRAESTRUCTURA DE AGUA POTABLE	0.00	489,040.00	489,040.00	489,040.00	489,040.00	0.00
AMPLIACION DE LINEA DE DISTRIBUCION DE AGUA POTABLE EN CALLES DE LA COLONIA PROGRESO, EN LA LOCALIDAD DE CHILAPA DE ALVAREZ, GUERRERO.	0.00	489,040.00	489,040.00	489,040.00	489,040.00	0.00
DIVISION DE TERRENOS Y CONSTRUCCION DE OBRAS DE URBANIZACION.	150,464,735.14	41,701,622.25	192,166,357.39	192,166,357.39	192,166,357.39	0.60
Division de terrenos y construcción de obras de urbanización	150,464,735.14	41,701,622.25	192,166,357.39	192,166,357.39	192,166,357.39	0.60
FONDO DE APORT PIMFRA SOC MPAL	18,625,864.35	490,850.15	19,116,714.50	19,116,714.50	19,116,714.50	0.00
REHABILITACION DE DRENAJE SANITARIO EN LA CALLE NUEVE ORIENTE DEL BARRIO DE SAN JOSE EN CHILAPA DE ALVAREZ	1,976,024.83	2,776,783.57	4,752,808.40	4,752,808.40	4,752,808.40	0.00
REHABILITACION DE DRENAJE SANITARIO EN LA CALLE NUEVE ORIENTE DEL BARRIO DE SAN JOSE EN CHILAPA DE ALVAREZ	1,976,024.83	-1,976,024.83	0.00	0.00	0.00	0.00
REHABILITACION DE PLANTA DE TRATAMIENTO DE AGUA RESIDUALES PRIMERA ETAPA EN LA LOCALIDAD DE NEIAPA	0.00	0.00	0.00	0.00	0.00	0.00
REHABILITACION DE DRENAJE PLUVIAL EN LA COLONIA LA PERLA EN CHILAPA DE ALVAREZ	0.00	2,783,319.50	2,783,319.50	2,783,319.50	2,783,319.50	0.00
REHABILITACION DE DRENAJE PLUVIAL EN LA COLONIA LA JOYA EN CHILAPA DE ALVAREZ	0.00	1,969,468.90	1,969,468.90	1,969,468.90	1,969,468.90	0.00
MANTENIMIENTO DE OBRAS DE INFRAESTRUCTURA DRENAJE Y ALCANTARILLADO	7,456,418.72	1,120,408.14	8,576,826.86	8,576,826.86	8,576,826.86	0.00
MANTENIMIENTO DE DRENAJE PLUVIAL DE LA COLONIA QUOVADIS EN CHILAPA DE ALVAREZ	1,485,162.18	-1,485,162.18	0.00	0.00	0.00	0.00
MANTENIMIENTO DE DRENAJE PLUVIAL DE LA COLONIA LA JOYA EN CHILAPA DE ALVAREZ	1,427,946.62	-1,427,946.62	0.00	0.00	0.00	0.00
MANTENIMIENTO DE DRENAJE PLUVIAL Y BOCAS DE TORNENTA EN CHILAPA DE ALVAREZ	1,688,781.72	-1,688,781.72	0.00	0.00	0.00	0.00
MANTENIMIENTO DE DRENAJE PLUVIAL EN LA COLONIA LOS SAUCES DE CHILAPA DE ALVAREZ	1,725,465.63	266,777.70	1,992,243.33	1,992,243.33	1,992,243.33	0.00
MANTENIMIENTO DE DRENAJE PLUVIAL EN LA COLONIA LA PLAYITA EN CHILAPA DE ALVAREZ	1,148,072.57	177,526.27	1,326,598.84	1,326,598.84	1,326,598.84	0.00
MANTENIMIENTO DE DRENAJE PLUVIAL EN LA COLONIA LUIS DONALDO COLOSIO EN CHILAPA DE ALVAREZ	0.00	1,826,574.28	1,826,574.28	1,826,574.28	1,826,574.28	0.00
MANTENIMIENTO DE DRENAJE PLUVIAL EN LA COLONIA ZAPATA EN CHILAPA DE ALVAREZ	0.00	1,689,382.25	1,689,382.25	1,689,382.25	1,689,382.25	0.00
MANTENIMIENTO DE DRENAJE PLUVIAL EN LA COLONIA LUIS DONALDO COLOSIO EN CHILAPA DE ALVAREZ	0.00	1,742,028.16	1,742,028.16	1,742,028.16	1,742,028.16	0.00
AMPLIACION DE OBRAS DE INFRAESTRUCTURA DRENAJE Y ALCANTARILLADO	9,193,420.80	-3,408,341.56	5,785,079.24	5,785,079.24	5,785,079.24	0.00
AMPLIACION DE DRENAJE SANITARIO EN EL FRACCIONAMIENTO LOS GARCIA EN CHILAPA DE ALVAREZ	309,850.43	-309,850.43	0.00	0.00	0.00	0.00
AMPLIACION DE DRENAJE SANITARIO DE LA COLONIA ROMA DE CHILAPA EN ALVAREZ	991,905.57	-991,905.57	0.00	0.00	0.00	0.00

007318





H. AYUNTAMIENTO MUNICIPAL DE CHILAPA DE ALVAREZ, GRO.  
SECRETARIA DE FINANZAS MUNICIPALES  
CONSOLIDADO



ESTADO ANALITICO DEL EJERCICIO DEL PRESUPUESTO DE EGRESOS  
Clasificación por Objeto del Gasto (Capítulo, Concepto, Partida Genérica y Partida Específica)  
DEL 1 DE ENERO AL 31 DE DICIEMBRE DEL 2023

Capítulo Concepto Partida Genérica Partida Específica	Egresos				Subejercicio
	Aprobado	Ampliaciones/ (Reducciones)	Modificado	Devengado	
AMPLIACIÓN DE DRENAJE SANITARIO DE LA COLONIA LOMA LINDA II, TERCERA ETAPA EN CHILAPA DE ALVAREZ	1,037,889.03	-1,037,889.03	0.00	0.00	0.00
AMPLIACIÓN DE DRENAJE SANITARIO DE LA COLONIA INSURGENTES, PRIMERA ETAPA EN CHILAPA DE ALVAREZ	1,153,686.16	-1,153,686.16	0.00	0.00	0.00
AMPLIACIÓN DE DRENAJE SANITARIO DE LA COLONIA SAGRADA FAMILIA EN CHILAPA DE ALVAREZ	1,017,675.40	-1,017,675.40	0.00	0.00	0.00
AMPLIACIÓN DE DRENAJE SANITARIO EN LA COLONIA GIRASOLES EN CHILAPA DE ALVAREZ	227,862.64	623,389.71	851,332.35	851,332.35	851,332.35
AMPLIACIÓN DE DRENAJE SANITARIO LA COLONIA NUEVA ORLEANS EN CHILAPA DE ALVAREZ	960,738.68	-960,738.68	0.00	0.00	0.00
AMPLIACIÓN DE DRENAJE SANITARIO DE LA COLONIA PEDREGAL PARTE BAJA EN CHILAPA DE ALVAREZ	994,436.71	-994,436.71	0.00	0.00	0.00
AMPLIACIÓN DE DRENAJE SANITARIO EN EL FRACCIONAMIENTO JARDINES DEL SUR EN CHILAPA DE ALVAREZ	913,314.75	-913,314.75	0.00	0.00	0.00
AMPLIACIÓN DE DRENAJE SANITARIO EN LA COLONIA LA CRUZ DE CHILAPA DE ALVAREZ	1,585,969.43	-1,585,969.43	0.00	0.00	0.00
AMPLIACIÓN DE DRENAJE SANITARIO EN LA CALLE ALMENDROS DE LA COLONIA LOS CLAVELES EN CHILAPA DE ALVAREZ	0.00	1,741,781.35	1,741,781.35	1,741,781.35	1,741,781.35
CONSTRUCCION DE DRENAJE SANITARIO EN LA LOCALIDAD DE XOLOTEPEC	0.00	1,889,941.81	1,889,941.81	1,889,941.81	1,889,941.81
CONSTRUCCION DE DRENAJE SANITARIO EN LA COLONIA MIGUEL HIDALGO EN CHILAPA DE ALVAREZ	0.00	744,478.23	744,478.23	744,478.23	744,478.23
AMPLIACION DE DRENAJE SANITARIO EN LA COLONIA EL TECOATL EN CHILAPA DE ALVAREZ	0.00	559,545.50	559,545.50	559,545.50	559,545.50
CENTROS PARA LA GESTION INTEGRAL DE RESIDUOS SOLIDOS.	0.00	0.00	0.00	0.00	0.00
CONSTRUCCION DE CENTRO PARA LA GESTION INTEGRAL DE RESIDUOS SOLIDOS EN LA LOCALIDAD DE TECOYUITLA	0.00	0.00	0.00	0.00	0.00
FONDO DE APORT PMPRA SOC MPAL	125,975,738.14	45,404,861.47	171,280,600.61	171,280,600.61	171,280,600.61
OBRAS DE INFRAESTRUCTURA URBANA MUROS DE CONTENCIÓN	2,570,607.81	8,892,940.93	11,563,548.74	11,563,548.74	11,563,548.74
CONSTRUCCION DE MURO DE CONTENCIÓN EN LA CALLE OCTAVIO PAZ DE LA COLONIA AMPLIACIÓN LOS PINOS PARTE BAJA EN CHILAPA DE ALVAREZ	1,751,659.90	-1,751,659.90	0.00	0.00	0.00
CONSTRUCCION DE MURO DE CONTENCIÓN EN CHILAPA DE ALVAREZ, UBICADA EN EL MUNICIPIO DE CHILAPA DE ALVAREZ	430,094.33	-430,094.33	0.00	0.00	0.00
CONSTRUCCION DE MURO DE CONTENCIÓN EN LA LOCALIDAD DE CUADRILLA NUEVA	488,853.58	-488,853.58	0.00	0.00	0.00
CONSTRUCCION DE MURO DE CONTENCIÓN EN LA AVENIDA 24 DE FEBRERO EN LA COLONIA 24 DE FEBRERO	0.00	3,326,714.67	3,326,714.67	3,326,714.67	3,326,714.67
CONSTRUCCION DE MURO DE CONTENCIÓN EN CHILAPA DE ALVAREZ	0.00	0.00	0.00	0.00	0.00
CONSTRUCCION DE MURO DE CONTENCIÓN EN LA CALLE OCTAVIO PAZ DE LA COLONIA AMPLIACION LOS PINOS, PARTE ALTA (SEGUNDA ETAPA)	0.00	4,248,909.65	4,248,909.65	4,248,909.65	4,248,909.65
CONSTRUCCION DE MURO DE CONTENCIÓN EN LA COLONIA 24 DE FEBRERO EN CHILAPA DE ALVAREZ	0.00	0.00	0.00	0.00	0.00
CONSTRUCCION DE MURO DE CONTENCIÓN EN LA COLONIA AMPLIACION LOS PINOS, PARTE ALTA (SEGUNDA ETAPA)	0.00	1,931,385.37	1,931,385.37	1,931,385.37	1,931,385.37
CONSTRUCCION DE MURO DE CONTENCIÓN EN LA COLONIA 24 DE FEBRERO EN CHILAPA DE ALVAREZ	0.00	2,056,539.05	2,056,539.05	2,056,539.05	2,056,539.05
OBRAS DE INFRAESTRUCTURA URBANA PUENTES	3,111,122.02	3,489,912.76	6,600,634.78	6,600,634.78	6,600,634.78
CONSTRUCCION DE PUENTE EN TLALPZAZO AGUA ZARCA ANEXO DE LA LOCALIDAD DE TLALPZAZO AACAYAN	1,556,179.73	-1,556,179.73	0.00	0.00	0.00
CONSTRUCCION DE PUENTE EN LA LOCALIDAD DE LA MOHONERA	642,328.25	-642,328.25	0.00	0.00	0.00
CONSTRUCCION DE PUENTE EN LA LOCALIDAD DE BARRANCA HONDA	910,614.04	-910,614.04	0.00	0.00	0.00
CONSTRUCCION DE PUENTE EN LA LOCALIDAD DE ZOYACOMILCO	0.00	910,533.84	910,533.84	910,533.84	910,533.84
CONSTRUCCION DE PUENTE EN LA LOCALIDAD DE SAN ANSEL	0.00	1,752,511.98	1,752,511.98	1,752,511.98	1,752,511.98
CONSTRUCCION DE PUENTE EN LA LOCALIDAD DE MEXCALINGO	0.00	2,498,861.37	2,498,861.37	2,498,861.37	2,498,861.37
CONSTRUCCION DE PUENTE VEHICULAR EN LA LOCALIDAD DE TLALPZAZO AACAYAN	0.00	1,438,627.59	1,438,627.59	1,438,627.59	1,438,627.59
CONSTRUCCION DE ANDADORES	0.00	0.00	0.00	0.00	0.00
OBRAS DE INFRAESTRUCTURA URBANA CONCRETO HIDRAULICO	112,458,572.10	17,040,854.32	129,499,426.42	129,499,426.42	129,499,426.42
CONSTRUCCION DE PAVIMENTACION CON CONCRETO HIDRAULICO EN LA CALLE PRINCIPAL DE LA LOCALIDAD DE ATEMPA	1,853,980.86	-1,853,980.86	0.00	0.00	0.00
CONSTRUCCION DE PAVIMENTACION CON CONCRETO HIDRAULICO DE LA CALLE PRINCIPAL DE LA LOCALIDAD DE RANCHO COAJUQUIMICO	1,537,604.16	-1,537,604.16	0.00	0.00	0.00
CONSTRUCCION DE PAVIMENTACION CON CONCRETO HIDRAULICO EN LA LOCALIDAD DE CALIHUATITLAN	1,938,521.01	-1,938,521.01	0.00	0.00	0.00
CONSTRUCCION DE PAVIMENTACION CON CONCRETO HIDRAULICO DE LA CALLE PRINCIPAL EN LA LOCALIDAD DE EL LIMÓN	1,580,065.96	-1,580,065.96	0.00	0.00	0.00
CONSTRUCCION DE PAVIMENTACION CON CONCRETO HIDRAULICO DE LA CALLE PRINCIPAL EN LA LOCALIDAD DE COATZINGO	1,666,080.58	-1,666,080.58	0.00	0.00	0.00
CONSTRUCCION DE PAVIMENTACION CON CONCRETO HIDRAULICO DE LA CALLE PRINCIPAL EN LA LOCALIDAD DE XOCHECALCO	1,833,447.12	-1,833,447.12	0.00	0.00	0.00
CONSTRUCCION DE PAVIMENTACION CON CONCRETO HIDRAULICO DE LA CALLE PRINCIPAL EN LA LOCALIDAD DE ZIZCACAPA	1,839,648.19	-1,839,648.19	0.00	0.00	0.00
CONSTRUCCION DE PAVIMENTACION CON CONCRETO HIDRAULICO DE LA CALLE DE LAS ANIMAS EN LA LOCALIDAD DE ACALCO	1,416,487.39	-1,416,487.39	0.00	0.00	0.00
CONSTRUCCION DE PAVIMENTACION CON CONCRETO HIDRAULICO DE LA CALLE PRINCIPAL EN LA LOCALIDAD DE XOCHTEMPA	1,844,441.09	-1,844,441.09	0.00	0.00	0.00

007319





H. AYUNTAMIENTO MUNICIPAL DE CHILAPA DE ALVAREZ, GRO.  
SECRETARIA DE FINANZAS MUNICIPAL  
CONSOLIDADO

ESTADO ANALÍTICO DEL EJERCICIO DEL PRESUPUESTO DE EGRESOS  
Clasificación por Objeto del Gasto (Capítulo, Concepto, Partida Genérica y Partida Específica)  
DEL 1 DE ENERO AL 31 DE DICIEMBRE DEL 2023



Capítulo Concepto Partida Genérica Partida Específica	Egresos				Subejercicio
	Aprobado	Ampliaciones/ (Reducciones)	Modificado	Devengado	
CONSTRUCCIÓN DE PAVIMENTACIÓN CON CONCRETO HIDRÁULICO DE LA CALLE PRINCIPAL EN LA LOCALIDAD DE ZOQUITIPA	1,475,190.10	-1,475,190.10	0.00	0.00	0.00
CONSTRUCCIÓN DE PAVIMENTACIÓN CON CONCRETO HIDRÁULICO DE LA CALLE PRINCIPAL EN LA LOCALIDAD DE EL EFAPZOTE	1,930,098.83	-1,930,098.83	0.00	0.00	0.00
CONSTRUCCIÓN DE PAVIMENTACIÓN CON CONCRETO HIDRÁULICO DE LA CALLE PRINCIPAL DE LA LOCALIDAD DE TIAPATLA	1,948,727.27	-1,948,727.27	0.00	0.00	0.00
CONSTRUCCIÓN DE PAVIMENTACIÓN CON CONCRETO HIDRÁULICO DE LA CALLE PRINCIPAL DE LA LOCALIDAD DE LOS AMATES	1,500,029.11	-1,500,029.11	0.00	0.00	0.00
CONSTRUCCIÓN DE PAVIMENTACIÓN CON CONCRETO HIDRÁULICO DE LA CALLE PRINCIPAL EN LA LOCALIDAD DE AYAHUALCO	1,481,665.48	-1,481,665.48	0.00	0.00	0.00
CONSTRUCCIÓN DE PAVIMENTACIÓN ASFÁLTICA EN LA LOCALIDAD DE AYAHUALCO, TRAMO: CRUCERO DE SANTA ANA-AYAHUALCO	1,473,870.69	-1,473,870.69	0.00	0.00	0.00
CONSTRUCCIÓN DE PAVIMENTACIÓN CON CONCRETO HIDRÁULICO DE LA CALLE PRINCIPAL DE LA LOCALIDAD DE LAMAZINTLA	1,564,371.46	-1,564,371.46	0.00	0.00	0.00
CONSTRUCCIÓN DE PAVIMENTACIÓN CON CONCRETO HIDRÁULICO DE LA CALLE IGNACIO ALTAMIRANO EN LA COLONIA VISTA HERMOSA EN CHILAPA DE ALVAREZ	1,451,124.63	-1,451,124.63	0.00	0.00	0.00
CONSTRUCCIÓN DE PAVIMENTACIÓN CON CONCRETO HIDRÁULICO DE LA CALLE PRINCIPAL EN LA LOCALIDAD DE AHUACUOTZINTLA	1,781,635.45	-1,781,635.45	0.00	0.00	0.00
CONSTRUCCIÓN DE PAVIMENTACIÓN CON CONCRETO HIDRÁULICO DE LA CALLE PRINCIPAL EN LA COLONIA LOMA LINDA SEGUNDA SECCION EN CHILAPA DE ALVAREZ	699,486.01	-699,486.01	0.00	0.00	0.00
CONSTRUCCIÓN DE PAVIMENTACIÓN CON CONCRETO HIDRÁULICO DE LA CALLE EMILIANO ZAPATA DEL BARRIO DE SAN JUAN EN CHILAPA DE ALVAREZ	1,337,665.84	-1,337,665.84	0.00	0.00	0.00
CONSTRUCCIÓN DE PAVIMENTACIÓN CON CONCRETO HIDRÁULICO DE LA CALLE CEDROS DE LA COLONIA 5 DE MAYO EN CHILAPA DE ALVAREZ	1,770,553.99	-1,770,553.99	0.00	0.00	0.00
CONSTRUCCIÓN DE PAVIMENTACIÓN CON CONCRETO HIDRÁULICO DE LA CALLE JUQUILA EN LA COLONIA CAMPO DE AVIACIÓN EN CHILAPA DE ALVAREZ	1,513,960.87	-1,513,960.87	0.00	0.00	0.00
CONSTRUCCIÓN DE PAVIMENTACIÓN CON CONCRETO HIDRÁULICO EN LA LOCALIDAD DE XOCHITEMPA	1,474,713.96	-1,474,713.96	0.00	0.00	0.00
CONSTRUCCIÓN DE PAVIMENTACIÓN CON CONCRETO HIDRÁULICO DE LA CALLE PRINCIPAL EN LA LOCALIDAD DE SAN ANTONIO (HUIETEPEC)	1,599,660.27	-1,599,660.27	0.00	0.00	0.00
CONSTRUCCIÓN DE PAVIMENTACIÓN CON CONCRETO HIDRÁULICO DE LA CALLE PRINCIPAL DE LA COLONIA LOPEZ EN LA LOCALIDAD DE TEPOZOVALCO	1,865,829.94	-1,865,829.94	0.00	0.00	0.00
CONSTRUCCIÓN DE PAVIMENTACIÓN CON CONCRETO HIDRÁULICO EN LA COLONIA GUADALUPANA EN CHILAPA DE ALVAREZ	1,685,763.36	-1,685,763.36	0.00	0.00	0.00
CONSTRUCCIÓN DE PAVIMENTACIÓN CON CONCRETO HIDRÁULICO DE LA CALLE PRINCIPAL EN LA LOCALIDAD DE ACAHUEHUTLAN	1,924,024.66	-1,924,024.66	0.00	0.00	0.00
CONSTRUCCIÓN DE PAVIMENTACIÓN CON CONCRETO HIDRÁULICO DE LA CALLE PRINCIPAL EN LA LOCALIDAD DE AMILTEPEC	1,630,034.87	-1,630,034.87	0.00	0.00	0.00
CONSTRUCCIÓN DE PAVIMENTACIÓN CON CONCRETO HIDRÁULICO EN LA LOCALIDAD DE MEXCALTEPEC I	1,726,840.04	-1,726,840.04	0.00	0.00	0.00
CONSTRUCCIÓN DE PAVIMENTACIÓN CON CONCRETO HIDRÁULICO DE LA CALLE PRINCIPAL EN LA LOCALIDAD DE OCUTILCO	1,615,665.42	-1,615,665.42	0.00	0.00	0.00
CONSTRUCCIÓN DE PAVIMENTACIÓN CON CONCRETO HIDRÁULICO DEL ACCESO PRINCIPAL DE LA LOCALIDAD DE ATEMPA	1,615,683.42	-1,615,683.42	0.00	0.00	0.00
CONSTRUCCIÓN DE PAVIMENTACIÓN CON CONCRETO HIDRÁULICO DE LA CALLE PRINCIPAL EN LA COLONIA ZOCOMOLCO DE LA LOCALIDAD DE SAN JERÓNIMO PALANTLA	1,315,382.15	-1,315,382.15	0.00	0.00	0.00
CONSTRUCCIÓN DE PAVIMENTACIÓN CON CONCRETO HIDRÁULICO DE LA CALLE PRINCIPAL EN LA LOCALIDAD DE EL CALVARIO	1,661,858.60	-1,661,858.60	0.00	0.00	0.00
CONSTRUCCIÓN DE PAVIMENTACIÓN CON CONCRETO HIDRÁULICO DE LA CALLE PRINCIPAL EN LA LOCALIDAD DE LOS MAGUEYES	1,283,271.49	-1,283,271.49	0.00	0.00	0.00
CONSTRUCCIÓN DE PAVIMENTACIÓN CON CONCRETO HIDRÁULICO EN LA CALLE EMILIANO ZAPATA DE LA COLONIA AMPLIACIÓN EMPERADOR CUAHUTEMOC EN CHILAPA DE ALVAREZ	1,832,022.41	-1,832,022.41	0.00	0.00	0.00
CONSTRUCCIÓN DE PAVIMENTACIÓN CON CONCRETO HIDRÁULICO EN LA CALLE ARMADILLO DEL FRACCIONAMIENTO POPULAR EN CHILAPA DE ALVAREZ	1,677,042.26	-1,677,042.26	0.00	0.00	0.00
CONSTRUCCIÓN DE PAVIMENTACIÓN CON CONCRETO HIDRÁULICO DE LA CALLE PRINCIPAL DE SAN MARQUITOS ANEXO DE LA LOCALIDAD DE COMACINGO	1,665,376.65	-1,665,376.65	0.00	0.00	0.00
CONSTRUCCIÓN DE PAVIMENTACIÓN CON CONCRETO HIDRÁULICO DE LA CALLE PRINCIPAL EN LA LOCALIDAD DE CUONETZINGO	1,493,179.61	-1,493,179.61	0.00	0.00	0.00
CONSTRUCCIÓN DE PAVIMENTACIÓN CON CONCRETO HIDRÁULICO EN EL BARRIO DE TOTOLA DE LA LOCALIDAD DE AHUJHUYUCO	1,653,079.53	-1,653,079.53	0.00	0.00	0.00
CONSTRUCCIÓN DE PAVIMENTACIÓN CON CONCRETO HIDRÁULICO DE LA CALLE PRINCIPAL EN LA LOCALIDAD DE MIRAFLORES	1,871,183.13	-1,871,183.13	0.00	0.00	0.00
CONSTRUCCIÓN DE PAVIMENTACIÓN CON CONCRETO HIDRÁULICO DE LA CALLE AZURITA EN LA COLONIA LA JOYA EN CHILAPA DE ALVAREZ	1,813,437.17	-1,813,437.17	0.00	0.00	0.00
CONSTRUCCIÓN DE PAVIMENTACIÓN CON CONCRETO HIDRÁULICO DE LA CALLE SOR JUANA INÉS DE LA CRUZ EN LA COLONIA RUBEN FIGUEROA EN CHILAPA DE ALVAREZ	1,385,135.43	-1,385,135.43	0.00	0.00	0.00
CONSTRUCCIÓN DE PAVIMENTACIÓN CON CONCRETO HIDRÁULICO DE LA CALLE PRINCIPAL EN LA LOCALIDAD DE TENEXVALCO	1,552,504.97	-1,552,504.97	0.00	0.00	0.00
CONSTRUCCIÓN DE PAVIMENTACIÓN CON CONCRETO HIDRÁULICO DE LA CALLE PRINCIPAL EN LA LOCALIDAD DE EL TERRERO I	1,581,121.21	-1,581,121.21	0.00	0.00	0.00
CONSTRUCCIÓN DE PAVIMENTACIÓN CON CONCRETO HIDRÁULICO DE LA CALLE PRINCIPAL EN LA LOCALIDAD DE EL PERAL	1,776,564.89	-1,776,564.89	0.00	0.00	0.00
CONSTRUCCIÓN DE PAVIMENTACIÓN CON CONCRETO HIDRÁULICO DE LA CALLE PRINCIPAL EN LA LOCALIDAD DE SANTA ANA	1,608,203.41	-1,608,203.41	0.00	0.00	0.00
CONSTRUCCIÓN DE PAVIMENTACIÓN CON CONCRETO HIDRÁULICO EN LA LOCALIDAD DE MEXCALTEPEC II	1,806,975.80	-1,806,975.80	0.00	0.00	0.00
CONSTRUCCIÓN DE PAVIMENTACIÓN CON CONCRETO HIDRÁULICO DE LA CALLE PRINCIPAL EN LA LOCALIDAD DE TECONGO II	1,353,352.86	-1,353,352.86	0.00	0.00	0.00
CONSTRUCCIÓN DE PAVIMENTACIÓN CON CONCRETO HIDRÁULICO DE LA CALLE PRINCIPAL EN LA LOCALIDAD DE EL PANCHITO AMOLIXTLAHUACAN	1,669,740.97	-1,669,740.97	0.00	0.00	0.00
CONSTRUCCIÓN DE PAVIMENTACIÓN CON CONCRETO HIDRÁULICO DE LA CALLE PRINCIPAL EN LA LOCALIDAD DE TEOMATLAN	1,359,181.05	-1,359,181.05	0.00	0.00	0.00
CONSTRUCCIÓN DE PAVIMENTACIÓN CON CONCRETO HIDRÁULICO DE LA CALLE PRINCIPAL EN LA LOCALIDAD DE XICOTLAN	1,689,814.60	-1,689,814.60	0.00	0.00	0.00
CONSTRUCCIÓN DE PAVIMENTACIÓN CON CONCRETO HIDRÁULICO DE LA CALLE PRINCIPAL EN LA LOCALIDAD DE AHUEHUEITIC	1,649,236.02	-1,649,236.02	0.00	0.00	0.00

007320









H. AYUNTAMIENTO MUNICIPAL DE CHILAPA DE ALVAREZ, GRO.  
SECRETARIA DE FINANZAS MUNICIPAL  
CONSOLIDADO

ESTADO ANALITICO DEL EJERCICIO DEL PRESUPUESTO DE EGRESOS  
Clasificación por Objeto del Gasto (Capítulo, Concepto, Partida Genérica y Partida Específica)  
DEL 1 DE ENERO AL 31 DE DICIEMBRE DEL 2023



Capítulo Concepto Partida Genérica Partida Específica	Egresos				Subejercicio	
	Aprobado	Ampliaciones/ (Reducciones)	Modificado	Devengado		Pagado
CONSTRUCCION DE PAVIMENTACION CON CONCRETO HIDRAULICO EN LA LOCALIDAD DE COQUIMIXCO	0.00	1,788,589.75	1,788,589.75	1,788,589.75	1,788,589.75	0.00
CONSTRUCCION DE PAVIMENTACION CON CONCRETO HIDRAULICO EN LA LOCALIDAD DE XICOTLAN (SEGUNDA ETAPA)	0.00	0.00	0.00	0.00	0.00	0.00
CONSTRUCCION DE PAVIMENTACION CON CONCRETO HIDRAULICO EN LA LOCALIDAD DE RINCON DE CHAUTLA	0.00	2,184,088.55	2,184,088.55	2,184,088.55	2,184,088.55	0.00
PAVIMENTACION DE CALLE RURAL EN LA COLONIA SAGARPA	0.00	0.00	0.00	0.00	0.00	0.00
CONSTRUCCION DE PAVIMENTACION DE LA CALLE EL PINO DE LA COLONIA GUERRERO	0.00	0.00	0.00	0.00	0.00	0.00
CONSTRUCCION DE PAVIMENTACION DE LA CALLE DE LA LOCALIDAD DE XOCHIMILCO	0.00	0.00	0.00	0.00	0.00	0.00
CONSTRUCCION DE PAVIMENTACION DE LA CALLE DE LA LOCALIDAD DE VISTA HERMOSA	0.00	0.00	0.00	0.00	0.00	0.00
CONSTRUCCION DE PAVIMENTACION CON CONCRETO HIDRAULICO CALLE 12 ORIENTE DE LA COLONIA RUBEN FIGUEROA EN CHILAPA DE ALVAREZ	0.00	3,144,202.30	3,144,202.30	3,144,202.30	3,144,202.30	0.00
CONSTRUCCION DE PAVIMENTACION CON CONCRETO HIDRAULICO EN LA LOCALIDAD DE TEOMATLAN	0.00	1,960,606.06	1,960,606.06	1,960,606.06	1,960,606.06	0.00
CONSTRUCCION DE PAVIMENTACION CON CONCRETO HIDRAULICO CALLE PRINCIPAL DE LA LOCALIDAD DE XOCHICALCO	0.00	1,822,758.55	1,822,758.55	1,822,758.55	1,822,758.55	0.00
CONSTRUCCION DE PAVIMENTACION CON CONCRETO HIDRAULICO EN LA CALLE ORIENTE DE LA LOCALIDAD DE COQUIMIXCO	0.00	1,833,053.78	1,833,053.78	1,833,053.78	1,833,053.78	0.00
CONSTRUCCION DE PAVIMENTACION CON CONCRETO HIDRAULICO EN LA LOCALIDAD DE XICOTLAN	0.00	1,441,552.75	1,441,552.75	1,441,552.75	1,441,552.75	0.00
CONSTRUCCION DE PAVIMENTACION CON CONCRETO HIDRAULICO EN LA CALLE BUGAMBILIAS DE LA COLONIA AMPLIACION EMPERADOR CUAUHTEMOC EN CHILAPA DE ALVAREZ	0.00	1,560,409.89	1,560,409.89	1,560,409.89	1,560,409.89	0.00
CONSTRUCCION DE PAVIMENTACION CON CONCRETO HIDRAULICO EN LA COLONIA AMPLIACION JABONCILLO EN CHILAPA DE ALVAREZ	0.00	1,925,271.07	1,925,271.07	1,925,271.07	1,925,271.07	0.00
CONSTRUCCION DE PAVIMENTACION CON CONCRETO HIDRAULICO EN LA LOCALIDAD DE TULA GUERRERO	0.00	1,940,848.84	1,940,848.84	1,940,848.84	1,940,848.84	0.00
CONSTRUCCION DE PAVIMENTACION CON CONCRETO HIDRAULICO EN LA LOCALIDAD DE LOS MAGUEYES	0.00	1,717,009.60	1,717,009.60	1,717,009.60	1,717,009.60	0.00
CONSTRUCCION DE PAVIMENTACION CON CONCRETO HIDRAULICO EN LA LOCALIDAD DE LA VILLA	0.00	1,998,410.16	1,998,410.16	1,998,410.16	1,998,410.16	0.00
CONSTRUCCION DE PAVIMENTACION CON CONCRETO HIDRAULICO EN LA LOCALIDAD DE ACHIHUETLAN	0.00	1,869,762.43	1,869,762.43	1,869,762.43	1,869,762.43	0.00
CONSTRUCCION DE PAVIMENTACION CON CONCRETO HIDRAULICO EN LA LOCALIDAD DE COQUIMIXCO	0.00	1,710,588.77	1,710,588.77	1,710,588.77	1,710,588.77	0.00
CONSTRUCCION DE PAVIMENTACION CON CONCRETO HIDRAULICO EN LA LOCALIDAD DE MEXICALTEPEC I	0.00	0.00	0.00	0.00	0.00	0.00
CONSTRUCCION DE PAVIMENTACION CON CONCRETO HIDRAULICO EN LA CALLE EMILIANO ZAPATA DE LA COLONIA LOS PINOS PARTE BAJA EN CHILAPA DE ALVAREZ	0.00	2,209,033.07	2,209,033.07	2,209,033.07	2,209,033.07	0.00
CONSTRUCCION DE PAVIMENTACION CON CONCRETO HIDRAULICO EN LA LOCALIDAD DE TEPEHUICO	0.00	1,874,961.34	1,874,961.34	1,874,961.34	1,874,961.34	0.00
CONSTRUCCION DE PAVIMENTACION CON CONCRETO HIDRAULICO DE LA LOCALIDAD DE XOCHIMILCO	0.00	1,856,635.19	1,856,635.19	1,856,635.19	1,856,635.19	0.00
CONSTRUCCION DE PAVIMENTACION CON CONCRETO HIDRAULICO EN LA LOCALIDAD DE CERRITO DE SAN MARCOS	0.00	1,650,594.64	1,650,594.64	1,650,594.64	1,650,594.64	0.00
CONSTRUCCION DE PAVIMENTACION CON CONCRETO HIDRAULICO EN LA COLONIA SAGARPA EN CHILAPA DE ALVAREZ	0.00	2,038,822.84	2,038,822.84	2,038,822.84	2,038,822.84	0.00
CONSTRUCCION DE PAVIMENTACION CON CONCRETO HIDRAULICO EN LA LOCALIDAD DE EL EPAZOTE	0.00	1,553,381.28	1,553,381.28	1,553,381.28	1,553,381.28	0.00
CONSTRUCCION DE PAVIMENTACION CON CONCRETO HIDRAULICO EN LA LOCALIDAD DE CHAUTLA	0.00	1,735,091.90	1,735,091.90	1,735,091.90	1,735,091.90	0.00
CONSTRUCCION DE PAVIMENTACION CON CONCRETO HIDRAULICO EN LA LOCALIDAD DE AYAHUALULCO	0.00	1,988,539.23	1,988,539.23	1,988,539.23	1,988,539.23	0.00
CONSTRUCCION DE PAVIMENTACION CON CONCRETO HIDRAULICO EN LA LOCALIDAD DE ZINAMITLA	0.00	1,539,271.96	1,539,271.96	1,539,271.96	1,539,271.96	0.00
CONSTRUCCION DE PAVIMENTACION CON CONCRETO HIDRAULICO EN LA LOCALIDAD DE ACALCO	0.00	1,277,531.15	1,277,531.15	1,277,531.15	1,277,531.15	0.00
CONSTRUCCION DE PAVIMENTACION CON CONCRETO HIDRAULICO EN LA LOCALIDAD DE AGUA FRIA	0.00	2,084,575.45	2,084,575.45	2,084,575.45	2,084,575.45	0.00
CONSTRUCCION DE PAVIMENTACION CON CONCRETO HIDRAULICO EN LA LOCALIDAD DEL AMATE AMARILLO	0.00	1,186,248.84	1,186,248.84	1,186,248.84	1,186,248.84	0.00
CONSTRUCCION DE PAVIMENTACION CON CONCRETO HIDRAULICO EN LA LOCALIDAD DE EL PARAISO	0.00	2,027,430.11	2,027,430.11	2,027,430.11	2,027,430.11	0.00
CONSTRUCCION DE PAVIMENTACION CON CONCRETO HIDRAULICO, REHABILITACION DE RED DE AGUA ENTUBADA EN EL FRACCIONAMIENTO EL DIAMANTE EN CHILAPA DE ALVAREZ	0.00	2,121,677.96	2,121,677.96	2,121,677.96	2,121,677.96	0.00
CONSTRUCCION DE PAVIMENTACION CON CONCRETO HIDRAULICO EN LA CALLE AYACAHUITES DE LA COLONIA LAS PALMAS EN CHILAPA DE ALVAREZ	0.00	2,014,255.44	2,014,255.44	2,014,255.44	2,014,255.44	0.00
CONSTRUCCION DE PAVIMENTACION CON CONCRETO HIDRAULICO EN LA LOCALIDAD DE ATZACAOLOYA	0.00	1,893,943.82	1,893,943.82	1,893,943.82	1,893,943.82	0.00
CONSTRUCCION DE PAVIMENTACION CON CONCRETO HIDRAULICO EN LA LOCALIDAD DE EL JAGUEY	0.00	1,899,980.17	1,899,980.17	1,899,980.17	1,899,980.17	0.00
CONSTRUCCION DE DRENAJE SANITARIO, RED DE AGUA ENTUBADA Y PAVIMENTACION CONCRETO HIDRAULICO EN LA COLONIA GUERRERO EN CHILAPA DE ALVAREZ	0.00	2,329,990.45	2,329,990.45	2,329,990.45	2,329,990.45	0.00
CONSTRUCCION DE PAVIMENTACION CON CONCRETO HIDRAULICO EN CALLE TOPACIO DE LA COLONIA LA JOYA EN CHILAPA DE ALVAREZ	0.00	1,949,242.26	1,949,242.26	1,949,242.26	1,949,242.26	0.00
CONSTRUCCION DE PAVIMENTACION CON CONCRETO HIDRAULICO DE LA LOCALIDAD DE TLACOAXTLA	0.00	2,523,889.33	2,523,889.33	2,523,889.33	2,523,889.33	0.00
CONSTRUCCION DE PAVIMENTACION CON CONCRETO HIDRAULICO DE LA LOCALIDAD DE BUENA VISTA DEL RIO	0.00	1,914,262.96	1,914,262.96	1,914,262.96	1,914,262.96	0.00
CONSTRUCCION DE PAVIMENTACION CON CONCRETO HIDRAULICO DE LA LOCALIDAD DE MACUICATLAN	0.00	1,855,178.08	1,855,178.08	1,855,178.08	1,855,178.08	0.00
CONSTRUCCION DE PAVIMENTACION CON CONCRETO HIDRAULICO DE LA LOCALIDAD DE SAN JERONIMO PALMITLA	0.00	1,398,967.40	1,398,967.40	1,398,967.40	1,398,967.40	0.00
CONSTRUCCION DE PAVIMENTACION CON CONCRETO HIDRAULICO DE LA LOCALIDAD DE SANTA CRUZ	0.00	977,429.34	977,429.34	977,429.34	977,429.34	0.00

007322





H. AYUNTAMIENTO MUNICIPAL DE CHILAPA DE ALVAREZ, GRO.  
SECRETARÍA DE FINANZAS MUNICIPALES  
CONSOLIDADO

ESTADO ANALÍTICO DEL EJERCICIO DEL PRESUPUESTO DE EGRESOS  
Clasificación por Objeto del Gasto (Capítulo, Concepto, Partida Genérica y Partida Específica)  
DEL 1 DE ENERO AL 31 DE DICIEMBRE DEL 2023



Capítulo Concepto Partida Genérica Partida Específica	Egresos				Subejercicio	
	Aprobado	Ampliaciones/ (Reducciones)	Modificado	Devengado		Pagado
CONSTRUCCIÓN DE PAVIMENTACION CON CONCRETO HIDRAULICO DE LA CALLE QUE CONDUCE A LA IGLESIA DE LA LOCALIDAD DE XOCHIMILCO	0.00	564,129.62	564,129.62	564,129.62	564,129.62	0.00
CONSTRUCCIÓN DE PAVIMENTACION CON CONCRETO HIDRAULICO EN LA LOCALIDAD DE AXOYILCO	0.00	1,592,806.31	1,592,806.31	1,592,806.31	1,592,806.31	0.00
CONSTRUCCIÓN DE PAVIMENTO ASFALTICO TRAMO DE CRUCERO DEL REFUGIO A LA LOCALIDAD DE CUAHUTEMANGCO	0.00	10,017,157.91	10,017,157.91	10,017,157.91	10,017,157.91	0.00
CONSTRUCCIÓN DE PUENTE, CONSTRUCCIÓN DE MURO DE CONTENCIÓN Y PAVIMENTACION CON CONCRETO HIDRAULICO EN LA LOCALIDAD DE EL LIMÓN.	0.00	12,875,582.55	12,875,582.55	12,875,582.55	12,875,582.55	0.00
OBRAS DE INFRAESTRUCTURA URBANA MERCADO	2,127,259.82	-2,127,259.82	0.00	0.00	0.00	0.00
CONSTRUCCIÓN DEL MERCADO CENTRAL DE CHILAPA EDIFICIO A, TERCERA ETAPA EN CHILAPA DE ALVAREZ	2,127,259.82	-2,127,259.82	0.00	0.00	0.00	0.00
OBRAS DE INFRAESTRUCTURA URBANA DEPORTIVA	5,508,177.39	11,207,036.99	16,715,214.38	16,715,213.78	16,715,213.78	0.60
CONSTRUCCIÓN DE TECHADO EN ESPACIO MULTIDEPORATIVO EN LA LOCALIDAD DE IGNOTEPEC (CRUZ DE LIMÓN)	1,965,083.41	-1,965,083.41	0.00	0.00	0.00	0.00
CONSTRUCCIÓN DE TECHADO EN ESPACIO MULTIDEPORATIVO EN LA LOCALIDAD DE TEPETLANCONGO	1,544,806.11	-1,544,806.11	0.00	0.00	0.00	0.00
CONSTRUCCIÓN DE TECHADO EN ESPACIO MULTIDEPORATIVO EN LA LOCALIDAD DE SAN JERONIMO PALANTLA	1,978,287.87	-1,978,287.87	0.00	0.00	0.00	0.00
CONSTRUCCIÓN DE TECHADO EN ESPACIO MULTIDEPORATIVO Y BIENES PUBLICOS EN LA LOCALIDAD DE TLAUISLATIPAN	0.00	0.00	0.00	0.00	0.00	0.00
CONSTRUCCIÓN DE TECHADO EN ESPACIO MULTIDEPORATIVO Y BIENES PUBLICOS EN LA LOCALIDAD DE LOMA DE LOS PINOS	0.00	0.00	0.00	0.00	0.00	0.00
CONSTRUCCIÓN DE TECHADO EN ESPACIO MULTIDEPORATIVO Y BIENES PUBLICOS EN LA LOCALIDAD DE TETITLAN II	0.00	0.00	0.00	0.00	0.00	0.00
CONSTRUCCIÓN DE TECHADO EN ESPACIO MULTIDEPORATIVO EN EL BARRIO DE LA LOMA EN LA LOCALIDAD DE NEJAPA	0.00	0.00	0.00	0.00	0.00	0.00
CONSTRUCCIÓN DE CANCHA PÚBLICA EN LA LOCALIDAD DE CUADRILLA NUEVA	0.00	0.00	0.00	0.00	0.00	0.00
CONSTRUCCIÓN DE TECHADO EN ESPACIO MULTIDEPORATIVO Y BIENES PUBLICOS EN LOS PINOS ANEXO DE LA LOCALIDAD DE TEPOZONALCO	0.00	2,552,555.55	2,552,555.55	2,552,555.55	2,552,555.55	0.00
REHABILITACION DE ESPACIO PÚBLICO MULTIDEPORATIVO LA PLAYITA EN CHILAPA DE ALVAREZ	0.00	2,517,720.71	2,517,720.71	2,517,720.11	2,517,720.11	0.60
CONSTRUCCIÓN DE TECHADO EN ESPACIO MULTIDEPORATIVO Y BIENES PUBLICOS EN LOMA DE LOS PINOS, ANEXO DE LA LOCALIDAD DE XIRACAXTLAHUAC LA LAGUNA	0.00	2,403,795.37	2,403,795.37	2,403,795.37	2,403,795.37	0.00
CONSTRUCCIÓN DE TECHADO EN ESPACIO MULTIDEPORATIVO Y BIENES PUBLICOS EN LOMA DE LOS PINOS, ANEXO DE LA LOCALIDAD DE XIRACAXTLAHUAC LA LAGUNA	0.00	652,462.42	652,462.42	652,462.42	652,462.42	0.00
CONSTRUCCIÓN DE TECHADO EN ESPACIO MULTIDEPORATIVO Y BIENES PUBLICOS EN LOMA DE LOS PINOS, ANEXO DE LA LOCALIDAD DE XIRACAXTLAHUAC LA LAGUNA	0.00	1,739,082.82	1,739,082.82	1,739,082.82	1,739,082.82	0.00
CONSTRUCCIÓN DE TECHADO EN ESPACIO MULTIDEPORATIVO Y BIENES PUBLICOS EN LA LOCALIDAD DE TLALXITL TEPAN	0.00	2,680,265.87	2,680,265.87	2,680,265.87	2,680,265.87	0.00
CONSTRUCCIÓN DE TECHADO EN ESPACIO MULTIDEPORATIVO Y BIENES PUBLICOS EN LA LOCALIDAD DE BUENA VISTA	0.00	2,073,430.37	2,073,430.37	2,073,430.37	2,073,430.37	0.00
REHABILITACION DE ESPACIO PÚBLICO MULTIDEPORATIVO EN LA UNIDAD DEPORTIVA EN CHILAPA DE ALVAREZ	0.00	874,098.05	874,098.05	874,098.05	874,098.05	0.00
CONSTRUCCIÓN DE TECHADO MULTIDEPORATIVO Y BIENES PÚBLICOS EN LA COLONIA XXALLA EN CHILAPA DE ALVAREZ	0.00	1,221,803.22	1,221,803.22	1,221,803.22	1,221,803.22	0.00
OBRAS DE INFRAESTRUCTURA URBANA REVESTIMIENTO	0.00	6,901,776.29	6,901,776.29	6,901,776.29	6,901,776.29	0.00
REHABILITACION DE REVESTIMIENTO EN LA COLONIA CAMPO DE AVIACION DE CHILAPA DE ALVAREZ (SEGUNDA ETAPA)	0.00	0.00	0.00	0.00	0.00	0.00
REHABILITACION DE REVESTIMIENTO EN LA COLONIA NUEVA ORLEANS DE CHILAPA DE ALVAREZ (SEGUNDA ETAPA)	0.00	0.00	0.00	0.00	0.00	0.00
REHABILITACION DE REVESTIMIENTO EN LAS CALLES DEL BARRIO DE EL LLANO II DE LA LOCALIDAD DE NEJAPA (SEGUNDA ETAPA)	0.00	0.00	0.00	0.00	0.00	0.00
REHABILITACION DEL BOULEVARD EUCARIA APREZA	0.00	0.00	0.00	0.00	0.00	0.00
REHABILITACION DE REVESTIMIENTO EN LAS CALLES DE LA COLONIA AMPLIACION JACARANDAS EN CHILAPA DE ALVAREZ	0.00	1,616,128.52	1,616,128.52	1,616,128.52	1,616,128.52	0.00
REHABILITACION DE REVESTIMIENTO EN LAS CALLES DE LA COLONIA PIEDRAS BLANCAS EN CHILAPA DE ALVAREZ	0.00	1,991,707.90	1,991,707.90	1,991,707.90	1,991,707.90	0.00
REHABILITACION DE REVESTIMIENTO EN LAS CALLES DE LA COLONIA SOLIDARIDAD EN CHILAPA DE ALVAREZ	0.00	1,699,972.51	1,699,972.51	1,699,972.51	1,699,972.51	0.00
REHABILITACION DE REVESTIMIENTO EN LAS CALLES DE LA COLONIA NUEVA ORLEANS EN CHILAPA DE ALVAREZ	0.00	1,355,961.36	1,355,961.36	1,355,961.36	1,355,961.36	0.00
REHABILITACION DE REVESTIMIENTO EN CALLE DE ACCESO AL CERESO DE CHILAPA DE ALVAREZ	0.00	238,006.00	238,006.00	238,006.00	238,006.00	0.00
FONDO DE APORT PAINFRA SOC MPAL	5,963,131.65	-5,963,131.65	0.00	0.00	0.00	0.00
OBRAS DE INFRAESTRUCTURA EN VIVIENDA	5,963,131.65	-5,963,131.65	0.00	0.00	0.00	0.00
CONSTRUCCIÓN DE TECHO FIRME EN LA LOCALIDAD DE TLAXINGA	993,855.28	-993,855.28	0.00	0.00	0.00	0.00
CONSTRUCCIÓN DE TECHO FIRME EN LA LOCALIDAD DE ACATLAN	993,855.28	-993,855.28	0.00	0.00	0.00	0.00
CONSTRUCCIÓN DE PISO FIRME EN CHILAPA DE ALVAREZ	993,855.28	-993,855.28	0.00	0.00	0.00	0.00
CONSTRUCCIÓN DE TECHO FIRME EN LA LOCALIDAD DE ALCOZACAN	993,855.28	-993,855.28	0.00	0.00	0.00	0.00
CONSTRUCCIÓN DE TECHO FIRME EN LA LOCALIDAD DE NEJAPA	993,855.28	-993,855.28	0.00	0.00	0.00	0.00
CONSTRUCCIÓN DE TECHO FIRME EN LA LOCALIDAD DE MACUICATLAN	993,855.25	-993,855.25	0.00	0.00	0.00	0.00
GASTO CORRIENTE	0.00	1,769,042.28	1,769,042.28	1,769,042.28	1,769,042.28	0.00
OBRAS DE INFRAESTRUCTURA DE DRENAJE Y ALCANTARILLADO	0.00	1,769,042.28	1,769,042.28	1,769,042.28	1,769,042.28	0.00
AMPLIACION DE SISTEMA DE DRENAJE SANITARIO EN DIVERSAS CALLES DE LA COL. LOS PINOS, EN LA LOCALIDAD DE CHILAPA DE ALVAREZ, GUERRERO	0.00	1,769,042.28	1,769,042.28	1,769,042.28	1,769,042.28	0.00
CONSTRUCCIÓN DE VAS DE COMUNICACION.	96,852,886.08	-28,744,176.01	68,108,510.07	68,108,510.07	68,108,510.07	0.00

*[Handwritten signature]*

*[Handwritten signature]*

007323





H. AYUNTAMIENTO MUNICIPAL DE CHILAPA DE ALVAREZ, GRO.  
SECRETARIA DE FINANZAS MUNICIPALES  
CONSOLIDADO



ESTADO ANALITICO DEL EJERCICIO DEL PRESUPUESTO DE EGRESOS  
Clasificación por Objeto del Gasto (Capítulo, Concepto, Partida Genérica y Partida Específica)  
DEL 1 DE ENERO AL 31 DE DICIEMBRE DEL 2023

Capítulo Concepto Partida Genérica Partida Específica	Egresos				Subejercicio	
	Aprobado	Ampliaciones/ (Reducciones)	Modificado	Devengado		Pagado
Construcción de Vías de comunicación	96,852,666.08	-28,744,176.01	68,108,510.07	68,108,510.07	68,108,510.07	0.00
FONDO DE APORTA PIMFRA SOC MPAL	96,852,666.08	-28,744,176.01	68,108,510.07	68,108,510.07	68,108,510.07	0.00
OBRAS DE INFRAESTRUCTURA URBANA Y RURAL	96,852,666.08	-28,744,176.01	68,108,510.07	68,108,510.07	68,108,510.07	0.00
REHABILITACION DE CAMINO SACA COSECHAS DE MEXCALCINGO A LA LOCALIDAD DE TEPANCO	1,879,437.53	-1,623,889.44	0.00	0.00	0.00	0.00
REHABILITACION DE CAMINO SACA COSECHAS EN LA LOCALIDAD DE MEXCALCINGO	1,623,889.44	-1,623,889.44	0.00	0.00	0.00	0.00
REHABILITACION DE CAMINO SACA COSECHAS DE EL EPAZOTE A LA LOCALIDAD DE POPOCATZIN	1,245,334.37	-1,245,334.37	0.00	0.00	0.00	0.00
REHABILITACION DE CAMINO SACA COSECHAS DE CACALOTEPEC A LA LOCALIDAD DE TLALAHUAPAN	1,970,970.48	-1,970,970.48	0.00	0.00	0.00	0.00
REHABILITACION DE CAMINO SACA COSECHAS EN LA LOCALIDAD DE TLALHUIC (COXITLAHUAC)	518,840.84	-518,840.84	0.00	0.00	0.00	0.00
REHABILITACION DE CAMINO SACA COSECHAS EN LA LOCALIDAD DE XICAXTLAHUAC (LA LAGUNA)	1,039,354.15	-1,039,354.15	0.00	0.00	0.00	0.00
REHABILITACION DE CAMINO SACA COSECHAS DEL EPAZOTE A LA LOCALIDAD DE TECONGO	1,443,780.73	-1,443,780.73	0.00	0.00	0.00	0.00
REHABILITACION DE CAMINO SACA COSECHAS DE MEXCALCINGO A LA LOCALIDAD DE TLALCORRAL	1,075,638.72	-1,075,638.72	0.00	0.00	0.00	0.00
REHABILITACION DE CAMINO SACA COSECHAS DE TLALAHUAPAN A LA LOCALIDAD DE TRES CRUCES	725,390.99	-725,390.99	0.00	0.00	0.00	0.00
REHABILITACION DE CAMINO SACA COSECHAS DE OUNGACHACTLAN (CAMPOSANTO VIEJO) A LA LOCALIDAD DE PLAN DE CONEJO	219,814.72	-219,814.72	0.00	0.00	0.00	0.00
REHABILITACION DE CAMINO SACA COSECHAS EN LA LOCALIDAD DE MEXCALTEPEC II	590,118.64	-590,118.64	0.00	0.00	0.00	0.00
REHABILITACION DE CAMINO SACA COSECHAS EN LA LOCALIDAD DE EL RANCHITO AMOLIXTLAHUACAN	312,476.45	-312,476.45	0.00	0.00	0.00	0.00
REHABILITACION DE CAMINO SACA COSECHAS EN LA LOCALIDAD DE SAN ANTONIO HUETEPEC	1,016,103.65	-1,016,103.65	0.00	0.00	0.00	0.00
REHABILITACION DE CAMINO SACA COSECHAS EN LA LOCALIDAD DE TEPDAXOCOTITLAN	791,015.74	-791,015.74	0.00	0.00	0.00	0.00
REHABILITACION DE CAMINO SACA COSECHAS EN LA LOCALIDAD DE TETITLAN II	1,467,625.62	-1,467,625.62	0.00	0.00	0.00	0.00
REHABILITACION DE CAMINO SACA COSECHAS EN LA LOCALIDAD DE CHACALTLA	2,200,095.66	-2,200,095.66	0.00	0.00	0.00	0.00
CONSTRUCCION DE CAMINO SACA COSECHAS EN LA LOCALIDAD DE AHUEXOTITLAN II	2,940,603.92	-2,940,603.92	0.00	0.00	0.00	0.00
REHABILITACION DE CAMINO SACA COSECHAS EN LA LOCALIDAD DE LA VILLA	2,872,594.80	-2,872,594.80	0.00	0.00	0.00	0.00
REHABILITACION DE REVESTIMIENTO EN LA LOCALIDAD DE AGUA ZARCA	483,998.15	-483,998.15	0.00	0.00	0.00	0.00
REHABILITACION DE CAMINO SACA COSECHA DE LA LOCALIDAD DE PINORAL	595,353.35	-595,353.35	0.00	0.00	0.00	0.00
REHABILITACION DE CAMINO SACA COSECHA DE LA LOCALIDAD DE CUONETZINGO	1,083,699.49	-1,083,699.49	0.00	0.00	0.00	0.00
REHABILITACION DE CAMINO SACA COSECHA DE LA LOCALIDAD DE ZOMPELTEPEC	693,720.33	-693,720.33	0.00	0.00	0.00	0.00
REHABILITACION DE REVESTIMIENTO EN LAS CALLES DEL BARRIO DE COYANITEPEC EN LA LOCALIDAD DE NEJAPA	505,345.98	-505,345.98	0.00	0.00	0.00	0.00
REHABILITACION DE CAMINO SACA COSECHA DE LA LOCALIDAD DE CHAUTLA	586,996.36	-586,996.36	0.00	0.00	0.00	0.00
REHABILITACION DE CAMINO SACA COSECHA DE LA LOCALIDAD DE TENAXTLAOCO	819,013.74	-819,013.74	0.00	0.00	0.00	0.00
REHABILITACION DE CAMINO SACA COSECHA DE LA LOCALIDAD DE ZINANTLA	1,188,335.41	-1,188,335.41	0.00	0.00	0.00	0.00
REHABILITACION DE REVESTIMIENTO EN EL FRACCIONAMIENTO LAS BRISAS DE CHILAPA DE ALVAREZ	2,377,522.86	-2,377,522.86	0.00	0.00	0.00	0.00
CONSTRUCCION DE CAMINO SACA COSECHA EN LA LOCALIDAD DE TLAMIXTLAHUACAN	2,033,473.05	-2,033,473.05	0.00	0.00	0.00	0.00
CONSTRUCCION DE CAMINO SACA COSECHAS EN LA LOCALIDAD DE XILOXUICHICAN	2,175,290.59	-2,175,290.59	0.00	0.00	0.00	0.00
REHABILITACION DE CAMINO SACA COSECHA DE LA LOCALIDAD DE TLAMIXTLAHUACAN	1,983,286.79	-1,983,286.79	0.00	0.00	0.00	0.00
REHABILITACION DE REVESTIMIENTO EN LA COLONIA CAMPO DE AVIACION DE CHILAPA DE ALVAREZ	1,575,765.46	-1,575,765.46	0.00	0.00	0.00	0.00
REHABILITACION DE REVESTIMIENTO EN LA COLONIA NUEVA ORLEANS DE CHILAPA DE ALVAREZ	1,974,847.10	-1,974,847.10	0.00	0.00	0.00	0.00
REHABILITACION DE REVESTIMIENTO EN LAS CALLES DE LA LOCALIDAD DE SANTA CRUZ	1,576,165.50	-1,576,165.50	0.00	0.00	0.00	0.00
REHABILITACION DE REVESTIMIENTO EN LAS CALLES DE LA COLONIA FRENTE DE DEFENSA POPULAR	1,927,707.79	-1,927,707.79	0.00	0.00	0.00	0.00
REHABILITACION DE CAMINO SACA COSECHAS DE LA LOCALIDAD DE PANITILAN	1,079,294.82	-1,079,294.82	0.00	0.00	0.00	0.00
REHABILITACION DE CAMINO SACA COSECHAS DE LA LOCALIDAD DE TEPHUICXCO	1,488,711.52	-1,488,711.52	0.00	0.00	0.00	0.00
REHABILITACION DE REVESTIMIENTO EN LA LOCALIDAD DE AHUACUOTZINTLA	1,785,838.47	-1,785,838.47	0.00	0.00	0.00	0.00
REHABILITACION DE REVESTIMIENTO EN LAS CALLES DE LA LOCALIDAD DE PANITILAN	1,075,738.63	-1,075,738.63	0.00	0.00	0.00	0.00
REHABILITACION DE REVESTIMIENTO EN LA LOCALIDAD DE EL TERRERO I	1,792,458.95	-1,792,458.95	0.00	0.00	0.00	0.00
REHABILITACION DE CAMINO SACA COSECHAS DE LA LOCALIDAD DE OCUITUCO	1,497,322.26	-1,497,322.26	0.00	0.00	0.00	0.00
CONSTRUCCION DE CAMION SACA COSECHAS EN LA LOCALIDAD DE CRUZTLAOCOMULCO	958,424.07	-958,424.07	0.00	0.00	0.00	0.00

007324





H. AYUNTAMIENTO MUNICIPAL DE CHILAPA DE ALVAREZ, GRO.  
SECRETARIA DE FINANZAS MUNICIPALES  
CONSOLIDADO

ESTADO ANALÍTICO DEL EJERCICIO DEL PRESUPUESTO DE EGRESOS  
Clasificación por Objeto del Gasto (Capítulo, Concepto, Partida Genérica y Partida Específica)  
DEL 1 DE ENERO AL 31 DE DICIEMBRE DEL 2023



Capítulo Concepto Partida Genérica Partida Específica	Egresos				Subejercicio
	Aprobado	Ampliaciones/ (Reducciones)	Modificado	Devengado	
CONSTRUCCION DE CAMINO SACA COSECHAS EN LA LOCALIDAD DE ZELOCOTITLAN	3,579,075.25	-3,579,075.25	0.00	0.00	0.00
CONSTRUCCION DE CAMINO SACA COSECHA EN LA LOCALIDAD DE TLACOAXTLA	765,789.88	-765,789.88	0.00	0.00	0.00
REHABILITACION DE REVESTIMIENTO EN LAS CALLES DE LA COLONIA CABELARERA EN CHILAPA DE ALVAREZ	1,108,266.14	-1,108,266.14	0.00	0.00	0.00
REHABILITACION DE CAMINO RURAL TRAMO CRUCERO COMACINGO (COMAMANCINJA LA LOCALIDAD DE SAN MARQUITOS	1,470,739.99	-1,470,739.99	0.00	0.00	0.00
REHABILITACION DE CAMINO RURAL TRAMO CRUCERO DE TLAXINGA A LA LOCALIDAD DE ZINANTLA	2,030,853.48	-2,030,853.48	0.00	0.00	0.00
REHABILITACION DE CAMINO RURAL TRAMO LODO GRANDE A LA LOCALIDAD DE TLALPRIZACO AJACAYAN	1,133,138.81	-1,133,138.81	0.00	0.00	0.00
REHABILITACION DE CAMINO SACA COSECHAS DE LA LOCALIDAD DE ATZACALOYA	1,331,306.29	-1,331,306.29	0.00	0.00	0.00
REHABILITACION DE CAMINO SACA COSECHAS DE LA LOCALIDAD DE SAN JERONIMO PALANTLA	794,924.03	-794,924.03	0.00	0.00	0.00
REHABILITACION DE CAMINO SACA COSECHAS DE LA LOCALIDAD DE LAMAZINTLA	1,146,679.55	-1,146,679.55	0.00	0.00	0.00
REHABILITACION DE CAMINO SACA COSECHAS DE LA LOCALIDAD DE ZACAZONAPA	421,380.05	-421,380.05	0.00	0.00	0.00
REHABILITACION DE CAMINO SACA COSECHAS DE LA LOCALIDAD DE AHUEHUETIC	1,431,386.76	-1,431,386.76	0.00	0.00	0.00
REHABILITACION DE CAMINO SACA COSECHAS DE LA LOCALIDAD DE CANTERA ROSA	443,351.19	-443,351.19	0.00	0.00	0.00
REHABILITACION DE CAMINO RURAL TRAMO CRUCERO DE AHUIHUUYO A LA LOCALIDAD DE TETITLAN DE LA LIMA	2,703,513.42	-2,703,513.42	0.00	0.00	0.00
REHABILITACION DE CAMINO RURAL TRAMO DE CHILAPA DE ALVAREZ A LA LOCALIDAD DE LODO GRANDE	1,376,976.82	-1,376,976.82	0.00	0.00	0.00
REHABILITACION DE CAMINO RURAL TRAMO LODO GRANDE A LA LOCALIDAD DE AHUIHUUYO	1,148,227.38	-1,148,227.38	0.00	0.00	0.00
REHABILITACION DE CAMINO RURAL EN LA LOCALIDAD DE XALOCAN	1,308,629.80	-1,308,629.80	0.00	0.00	0.00
CONSTRUCCION DE CAMINO SACA COSECHAS EN LA LOCALIDAD DE AHUEXOITILAN	1,227,119.63	-1,227,119.63	0.00	0.00	0.00
REHABILITACION DE CAMINO RURAL TRAMO ZELOCOTITLAN A LA LOCALIDAD DE BUENA VISTA DEL RIO	1,780,555.10	-1,780,555.10	0.00	0.00	0.00
REHABILITACION DE CAMINO RURAL EN LA LOCALIDAD DE TLALXILAHUACAN	1,366,668.96	-1,366,668.96	0.00	0.00	0.00
REHABILITACION DE CAMINO RURAL EN LA LOCALIDAD DE TLALXILAHUACAN	1,713,970.12	-1,713,970.12	0.00	0.00	0.00
REHABILITACION DE CAMINO RURAL TRAMO SANTA ANA AL CRUCERO AMATE AMARILLO	1,489,266.73	-1,489,266.73	0.00	0.00	0.00
REHABILITACION DE CAMINO RURAL EN EL BARRIO DE TEJALCINGO DE LA LOCALIDAD DE NEJAPA	1,701,170.74	-1,701,170.74	0.00	0.00	0.00
REHABILITACION DE CAMINO RURAL TRAMO CRUCERO EL DURAZNO A LA LOCALIDAD DE POPOYATLACO	988,202.24	-988,202.24	0.00	0.00	0.00
REBALCITACION DE CAMINO RURAL EN LA LOCALIDAD DE XILXUCHO	1,028,073.36	-1,028,073.36	0.00	0.00	0.00
REHABILITACION DE CAMINO RURAL TRAMO LAMAZINTLA A LA LOCALIDAD DE CANTERA ROSA	1,040,849.31	-1,040,849.31	0.00	0.00	0.00
REHABILITACION DE CAMINO RURAL EN LA COLONIA NUEVO AMANECER ANEXO DE LA LOCALIDAD DE SAN JERONIMO PALANTLA	1,018,471.71	-1,018,471.71	0.00	0.00	0.00
REHABILITACION DE CAMINO RURAL TRAMO CANTERA ROSA A LA LOCALIDAD DE AHUEHUETIC	1,016,789.59	-1,016,789.59	0.00	0.00	0.00
REHABILITACION DE CAMINO RURAL TRAMO COLONIA QUOVADIS A LA LOCALIDAD DE ZINEHEZINTLA	1,058,325.87	-1,058,325.87	0.00	0.00	0.00
REHABILITACION DE CAMINO RURAL TRAMO AXOPILOCO A LA LOCALIDAD DE CUAUTLENANCO	1,058,325.87	-1,058,325.87	0.00	0.00	0.00
REHABILITACION DE CAMINO RURAL TRAMO KM 6+820 AL 10+580 CRUCERO DE SANTA CRUZ ZACAZONAPA	485,157.99	-485,157.99	0.00	0.00	0.00
REHABILITACION DE CAMINO RURAL TRAMO COLONIA COJTECO A LA LOCALIDAD DE TLALXILAHUACAN	744,574.12	-744,574.12	0.00	0.00	0.00
REHABILITACION DE REVESTIMIENTO EN LAS CALLES DEL BARRIO DE EL LLANO II DE LA LOCALIDAD DE NEJAPA	570,263.38	-570,263.38	0.00	0.00	0.00
REHABILITACION DE CAMINO RURAL TRAMO AHUEHUETIC A LA LOCALIDAD DE ZOYACOMULCO	178,672.27	-178,672.27	0.00	0.00	0.00
REHABILITACION DE CAMINO RURAL TRAMO EL TEXCAL A LA LOCALIDAD DE LA CIENEGA	994,186.03	-994,186.03	0.00	0.00	0.00
REHABILITACION DE CAMINO RURAL TRAMO ZELOCOTITLAN A LA LOCALIDAD DE BUENA VISTA DEL RIO (SEGUNDA ETAPA)	0.00	1,555,617.18	1,555,617.18	1,555,617.18	1,555,617.18
REHABILITACION DE CAMINO SACA COSECHAS EN LA LOCALIDAD DE BUENA VISTA DEL RIO	0.00	839,482.60	839,482.60	839,482.60	839,482.60
REHABILITACION DE CAMINO SACA COSECHAS EN LA LOCALIDAD DE SAN JERONIMO PALANTLA (SEGUNDA ETAPA)	0.00	1,532,512.12	1,532,512.12	1,532,512.12	1,532,512.12
REHABILITACION DE CAMINO TRAMO DE TLALXILAHUACAN A LA LOCALIDAD DE ZELOCOTITLAN	0.00	1,996,437.56	1,996,437.56	1,996,437.56	1,996,437.56
REHABILITACION DE CAMINO TRAMO DE MEXCALCINGO A LA LOCALIDAD DE TEPANGO DEL CADENAMIENTO 0 AL 4388.80	0.00	1,073,466.16	1,073,466.16	1,073,466.16	1,073,466.16
REHABILITACION DE CAMINO TRAMO DE CAJETITLAN A LA LOCALIDAD DE TEPANGO DEL CADENAMIENTO 0 AL 4900	0.00	1,334,257.78	1,334,257.78	1,334,257.78	1,334,257.78
REHABILITACION DE CAMINO TRAMO TLALAHUAPAN A LA LOCALIDAD DE TRES CRUCES DEL CADENAMIENTO 0 AL 2880	0.00	641,423.74	641,423.74	641,423.74	641,423.74
REHABILITACION DE CAMINO EN LA LOCALIDAD DE TECONGO DEL CADENAMIENTO 0 AL 5536	0.00	1,458,646.21	1,458,646.21	1,458,646.21	1,458,646.21
REHABILITACION DE CAMINO EN LA LOCALIDAD DE XICAYTLAHUAC LA LAGUNA DEL CADENAMIENTO 0 AL 3280	0.00	1,041,631.85	1,041,631.85	1,041,631.85	1,041,631.85
REHABILITACION DE CAMINO EN LA LOCALIDAD DE TIERRA BLANCA OCCOTITO DEL CADENAMIENTO 0 AL 5940	0.00	1,525,709.20	1,525,709.20	1,525,709.20	1,525,709.20

007325



H. AYUNTAMIENTO MUNICIPAL DE CHILAPA DE ALVAREZ, GRO.  
SECRETARIA DE FINANZAS MUNICIPAL  
CONSOLIDADO



ESTADO ANALITICO DEL EJERCICIO DEL PRESUPUESTO DE EGRESOS  
Clasificación por Objeto del Gasto (Capítulo, Concepto, Partida Genérica y Partida Específica)  
DEL 1 DE ENERO AL 31 DE DICIEMBRE DEL 2023

Capítulo Concepto Partida Genérica Partida Específica	Egresos				Subejercicio	
	Aprobado	Aplicaciones/ (Reducciones)	Modificado	Devengado		Pagado
REHABILITACION DE CAMINO TRAMO DE TLAHUAPAN A MEXCALINGO DEL CADENAMIENTO AL 3380	0.00	872,154.04	872,154.04	872,154.04	872,154.04	0.00
REHABILITACION DE CAMINO TRAMO DEL CRUCERO LOMA DE LOS PINOS A LA LOCALIDAD DE POPOCATZIN	0.00	672,260.75	672,260.75	672,260.75	672,260.75	0.00
REHABILITACION DE CAMINO TRAMO DE POPOCATZIN A LA LOCALIDAD DE TLAHUAPAN DEL CADENAMIENTO 0 AL 3080	0.00	778,600.85	778,600.85	778,600.85	778,600.85	0.00
REHABILITACION DE CAMINO TRAMO DE EL EPAZOTE A LA LOCALIDAD DE OJINGA, CHACATLAN, CAMPO SANTO VIEJO DEL CADENAMIENTO 0 AL 2000	0.00	468,141.63	468,141.63	468,141.63	468,141.63	0.00
REHABILITACION DE CAMINOS SACACOSECHAS TRAMO CRUCERO COMANCINGO A SAN MARQUITOS	0.00	1,542,384.58	1,542,384.58	1,542,384.58	1,542,384.58	0.00
REHABILITACION DE CAMINO EN LA LOCALIDAD DE SAN ANTONIO HUETEPEC DEL CADENAMIENTO 0 AL 3550.22	0.00	1,011,272.36	1,011,272.36	1,011,272.36	1,011,272.36	0.00
REHABILITACION DE CAMINO EN LA LOCALIDAD DE EL RAUCHITO AMOLXITLAHUACAN DEL CADENAMIENTO 0 AL 1242.38	0.00	311,177.39	311,177.39	311,177.39	311,177.39	0.00
REHABILITACION DE CAMINO EN LA LOCALIDAD DE TETITLAN II DEL TRAMO 1 DEL CADENAMIENTO 0 AL 3908.01 Y TRAMO 2 DEL 0 AL 1336.48	0.00	1,459,035.63	1,459,035.63	1,459,035.63	1,459,035.63	0.00
REHABILITACION DE CAMINO EN LA LOCALIDAD DE LA VILLA DEL CADENAMIENTO 0 AL 3980.00	0.00	1,113,671.50	1,113,671.50	1,113,671.50	1,113,671.50	0.00
CONSTRUCCION DE CAMINO SACACOSECHAS EN LA LOCALIDAD ACUENTLA	0.00	1,375,644.94	1,375,644.94	1,375,644.94	1,375,644.94	0.00
CONSTRUCCION DE CAMINO SACACOSECHAS EN LA LOCALIDAD OCUTLUCO	0.00	556,562.35	556,562.35	556,562.35	556,562.35	0.00
REHABILITACION DE CAMINO EN LA LOCALIDAD DE MEXCALTEPEC II DEL TRAMO 1 DEL CADENAMIENTO 0 AL 454.73 Y TRAMO 2 DEL 0 AL 1331.12	0.00	543,570.91	543,570.91	543,570.91	543,570.91	0.00
CONSTRUCCION DE CAMINO EN LA LOCALIDAD DE TEPEXACOCOTITLAN DEL TRAMO 1 DEL CADENAMIENTO 0 AL 2462.87 TRAMO 2 DEL 0 AL 288.67	0.00	792,740.76	792,740.76	792,740.76	792,740.76	0.00
REHABILITACION DE CAMINO TRAMO DE TLAHUAPAN A LA LOCALIDAD DE TLAYEPA 0 AL CADENAMIENTO 2000	0.00	4,693,260.58	4,693,260.58	4,693,260.58	4,693,260.58	0.00
REHABILITACION DE CAMINO EN LA LOCALIDAD DE TLAHUACOCOTITLAN DEL TRAMO 1 DEL CADENAMIENTO 0 AL 3460	0.00	429,326.21	429,326.21	429,326.21	429,326.21	0.00
REHABILITACION DE CAMINO TRAMO OJINGA, CHACATLAN COMPOSANTO VIEJO A LA LOCALIDAD DE POPOCATZIN DEL CADENAMIENTO 0 AL 3460	0.00	519,664.62	519,664.62	519,664.62	519,664.62	0.00
REHABILITACION DE CAMINO TRAMO CRUCERO DE TLALXUACOCOTITLAN DEL CADENAMIENTO 0 AL 2000	0.00	791,225.28	791,225.28	791,225.28	791,225.28	0.00
REHABILITACION DE CAMINO TRAMO CRUCERO DE TLALXUACOCOTITLAN TABLAS Y A LA LOCALIDAD DE CERRITO SAN MARCOS DEL CADENAMIENTO 0 AL 6373.36	0.00	1,627,159.45	1,627,159.45	1,627,159.45	1,627,159.45	0.00
REHABILITACION DE CAMINO EN LA LOCALIDAD DE COMANCINGO DEL CADENAMIENTO 0 AL 5273.69 RAMAL 1 DEL 0 AL 2054.02 Y RAMAL 2 DEL 0 AL 374.31	0.00	1,459,857.03	1,459,857.03	1,459,857.03	1,459,857.03	0.00
REHABILITACION DE CAMINO TRAMO DE AHUEHUETITLAN II A LA LOCALIDAD DE TLAYEPA	0.00	1,526,662.30	1,526,662.30	1,526,662.30	1,526,662.30	0.00
REHABILITACION DE CAMINO TRAMO DE MEXCALINGO AL CRUCERO DE CAELTITLAN DEL CADENAMIENTO 0 AL 3420	0.00	876,096.36	876,096.36	876,096.36	876,096.36	0.00
CONSTRUCCION DE CAMINO SACACOSECHAS EN LA LOCALIDAD DE COMANCINGO (COMANCINI)	0.00	1,440,495.04	1,440,495.04	1,440,495.04	1,440,495.04	0.00
CONSTRUCCION DE CAMINO RURAL EN LA LOCALIDAD DE TEYPALCO	0.00	0.00	0.00	0.00	0.00	0.00
CONSTRUCCION DE CAMINO RURAL EN LA LOCALIDAD DE TEYPALCO	0.00	0.00	0.00	0.00	0.00	0.00
CONSTRUCCION DE CAMINO RURAL EN LA LOCALIDAD DE CUAUHTEMANANGO	0.00	0.00	0.00	0.00	0.00	0.00
REHABILITACION DE CAMINO RURAL TRAMO DEL CRUCERO DE TLAXINGA A LA LOCALIDAD DE ZINANTLA (SEGUNDA ETAPA)	0.00	0.00	0.00	0.00	0.00	0.00
REHABILITACION DE CAMINO RURAL TRAMO LODO GRANDE A LA LOCALIDAD DE TLALPIZACO AJACAYAN (SEGUNDA ETAPA)	0.00	0.00	0.00	0.00	0.00	0.00
REHABILITACION DE CAMINO RURAL TRAMO CRUCERO DE AHUHUUYUCO A LA LOCALIDAD DE TETITLAN DE LA LIMA (SEGUNDA ETAPA)	0.00	0.00	0.00	0.00	0.00	0.00
REHABILITACION DE CAMINO RURAL TRAMO DE CHILAPA DE ALVAREZ A LA LOCALIDAD DE LODO GRANDE (SEGUNDA ETAPA)	0.00	0.00	0.00	0.00	0.00	0.00
REHABILITACION DE CAMINO RURAL TRAMO LODO GRANDE A LA LOCALIDAD DE AHUHUUYUCO (SEGUNDA ETAPA)	0.00	0.00	0.00	0.00	0.00	0.00
REHABILITACION DE CAMINO RURAL EN LA LOCALIDAD DE ZACAZONAPA (SEGUNDA ETAPA)	0.00	0.00	0.00	0.00	0.00	0.00
REHABILITACION DE CAMINO RURAL EN LA LOCALIDAD DE TLALXUACOCOTITLAN (SEGUNDA ETAPA)	0.00	0.00	0.00	0.00	0.00	0.00
REHABILITACION DE CAMINO RURAL EN LA LOCALIDAD DE MACUXTLAN (SEGUNDA ETAPA)	0.00	0.00	0.00	0.00	0.00	0.00
REHABILITACION DE CAMINO RURAL TRAMO SANTA ANA AL CRUCERO AMATE AMARILLO (SEGUNDA ETAPA)	0.00	0.00	0.00	0.00	0.00	0.00
REHABILITACION DE CAMINO RURAL TRAMO LAMAZINTLA A LA LOCALIDAD DE CANTERA ROSA (SEGUNDA ETAPA)	0.00	0.00	0.00	0.00	0.00	0.00
REHABILITACION DE CAMINO RURAL EN EL BARRIO DE TEJALCINGO DE LA LOCALIDAD DE NEJAPA (SEGUNDA ETAPA)	0.00	0.00	0.00	0.00	0.00	0.00
REHABILITACION DE CAMINO RURAL TRAMO CRUCERO EL DURAZO A LA LOCALIDAD DE POPOYTLALCO (SEGUNDA ETAPA)	0.00	0.00	0.00	0.00	0.00	0.00
REHABILITACION DE CAMINO RURAL EN LA LOCALIDAD DE XALCHUCHUO (SEGUNDA ETAPA)	0.00	0.00	0.00	0.00	0.00	0.00
REHABILITACION DE CAMINO RURAL TRAMO CANTERA ROSA A LA LOCALIDAD DE AHUEHUETITLAN (SEGUNDA ETAPA)	0.00	0.00	0.00	0.00	0.00	0.00
REHABILITACION DE CAMINO RURAL TRAMO COLONIA QUOVORIS A LA LOCALIDAD DE ZINENZINTLA (SEGUNDA ETAPA)	0.00	0.00	0.00	0.00	0.00	0.00
REHABILITACION DE CAMINO RURAL TRAMO AXOPILCO A LA LOCALIDAD DE CUAUHTEMANANGO (SEGUNDA ETAPA)	0.00	0.00	0.00	0.00	0.00	0.00
REHABILITACION DE CAMINO RURAL TRAMO KM 6-820 AL KM 19-580 CRUCERO DE SANTA CRUZ ZACAZONAPA (SEGUNDA ETAPA)	0.00	0.00	0.00	0.00	0.00	0.00
REHABILITACION DE CAMINO RURAL TRAMO COLONIA COITENCO A LA LOCALIDAD DE TLALXUACOCOTITLAN (SEGUNDA ETAPA)	0.00	0.00	0.00	0.00	0.00	0.00
REHABILITACION DE CAMINO RURAL TRAMO AHUEHUETITLAN A LA LOCALIDAD DE ZOYACOMULCO (SEGUNDA ETAPA)	0.00	0.00	0.00	0.00	0.00	0.00

007326









H. AYUNTAMIENTO MUNICIPAL DE CHILAPA DE ALVAREZ, GRO.  
SECRETARIA DE FINANZAS MUNICIPALES  
CONSOLIDADO



ESTADO ANALITICO DEL EJERCICIO DEL PRESUPUESTO DE EGRESOS  
Clasificación por Objeto del Gasto (Capítulo, Concepto, Partida Genérica y Partida Específica)  
DEL 1 DE ENERO AL 31 DE DICIEMBRE DEL 2023

Capítulo Concepto Partida Genérica Partida Específica	Aprobado	Aplicaciones/ (Reducciones)	Egresos		Subejercicio
			Modificado	Devengado	
REHABILITACION DE CAMINO EN LA LOCALIDAD DE SANTA CRUZ (ZACAZONAPA) DEL KILOMETRO 6820 AL KILOMETRO 10590	0.00	1,370,944.38	1,370,944.38	1,370,944.38	0.00
REHABILITACION DE CAMINO SACCA COSECHAS EN LA LOCALIDAD DE CRUZTLAJAMULCO (TLAJAMULCO) DEL KILOMETRO 0 AL KILOMETRO 3100	0.00	1,129,535.85	1,129,535.85	1,129,535.85	0.00
REHABILITACION DE CAMINO SACCA COSECHAS EN LA LOCALIDAD DE SAN JERONIMO PALANTLA DEL KILOMETRO 0 AL KILOMETRO 2880 Y DEL KILOMETRO 3350 AL KILOMETRO 5700	0.00	2,132,425.18	2,132,425.18	2,132,425.18	0.00
REHABILITACION DE CAMINO EN LA LOCALIDAD DE SAMACINGO	0.00	1,775,874.87	1,775,874.87	1,775,874.87	0.00
REHABILITACION DE REVESTIMIENTO EN CALLES DEL BARRIO DE EL TEXCALI EN LA LOCALIDAD DE NEAJAPA	0.00	796,800.80	796,800.80	796,800.80	0.00
REHABILITACION DE CAMINO SACCA COSECHAS EN LA LOCALIDAD DE EL PINORAL DEL KILOMETRO 0 AL KILOMETRO 1500	0.00	642,271.00	642,271.00	642,271.00	0.00
REHABILITACION DE CAMINO TRAMO DE LODO GRANDE A LA LOCALIDAD DE TLALPIZACO AJACAYAN DEL KILOMETRO 0 AL KILOMETRO 3150	0.00	1,169,738.83	1,169,738.83	1,169,738.83	0.00
REHABILITACION DE CAMINO EN LA LOCALIDAD DE CHAUTLA DEL KILOMETRO 540 AL KILOMETRO 2220	0.00	618,331.45	618,331.45	618,331.45	0.00
REHABILITACION DE CAMINO EN LA LOCALIDAD DE LAMAZINTLA DEL KILOMETRO 0 AL KILOMETRO 2990	0.00	1,205,779.26	1,205,779.26	1,205,779.26	0.00
REHABILITACION DE CAMINO EN LA LOCALIDAD DE ZINANTLA DEL KILOMETRO 0 AL KILOMETRO 3191	0.00	1,257,183.36	1,257,183.36	1,257,183.36	0.00
REHABILITACION DE CAMINO TRAMO DE CHILAPA DE ALVAREZ A LA LOCALIDAD DE LODO GRANDE DEL KILOMETRO 0 AL KILOMETRO 2680	0.00	1,216,031.21	1,216,031.21	1,216,031.21	0.00
REHABILITACION DE CAMINO TRAMO DE LODO GRANDE A LA LOCALIDAD DE AHUHUUYUCO DEL KILOMETRO 400 AL KILOMETRO 4767	0.00	1,517,339.47	1,517,339.47	1,517,339.47	0.00
REHABILITACION DE CAMINO EN LA LOCALIDAD DE XULCHUCHIO DEL KILOMETRO 0 AL KILOMETRO 3980	0.00	1,799,722.86	1,799,722.86	1,799,722.86	0.00
CONSTRUCCION DE CAMINO SACCA COSECHAS EN LA LOCALIDAD DE ZOYACOMILCO	0.00	1,117,022.88	1,117,022.88	1,117,022.88	0.00
REHABILITACION DE CAMINO TRAMO DE EL CRUCERO EL DURAZNO A LA LOCALIDAD DE POPOYATLACO DEL KILOMETRO 0 AL KILOMETRO 5200	0.00	1,869,600.64	1,869,600.64	1,869,600.64	0.00
REHABILITACION DE CAMINO TRAMO DE SANTA ANA A AL CRUCERO DE AMATE AMARILLO DEL KILOMETRO 0 AL KILOMETRO 3495	0.00	1,313,149.55	1,313,149.55	1,313,149.55	0.00
REHABILITACION DE CAMINO SACCA COSECHAS EN LA LOCALIDAD DE CANTERA ROSA DEL KILOMETRO 0 AL KILOMETRO 3300	0.00	1,204,019.69	1,204,019.69	1,204,019.69	0.00
REHABILITACION DE CAMINO EN LA LOCALIDAD DE LOS MAGUEYES	0.00	436,460.06	436,460.06	436,460.06	0.00
REHABILITACION DE CAMINO EN LA LOCALIDAD DE MEXCALTEPEC I	0.00	885,922.32	885,922.32	885,922.32	0.00
REHABILITACION DE CAMINO EN LA LOCALIDAD DE TRIGOMILA	0.00	680,411.24	680,411.24	680,411.24	0.00
REHABILITACION DE CAMINO EN LA LOCALIDAD DE LA MOHONERA	0.00	589,260.21	589,260.21	589,260.21	0.00
OTRAS CONSTRUCCIONES DE INGENIERIA CIVIL U OBRA PESADA	0.00	0.00	0.00	0.00	0.00
Otras construcciones de ingeniería civil u obra pesada	0.00	0.00	0.00	0.00	0.00
INSTALACIONES Y EQUIPAMIENTO EN CONSTRUCCIONES:	0.00	0.00	0.00	0.00	0.00
Instalaciones y equipamiento en construcciones	0.00	0.00	0.00	0.00	0.00
TRABAJOS DE ACABADOS EN EDIFICACIONES Y OTROS TRABAJOS ESPECIALIZADOS:	0.00	0.00	0.00	0.00	0.00
Trabajos de acabados en edificaciones y otros trabajos especializados	0.00	0.00	0.00	0.00	0.00
OBRA PUBLICA EN BIENES PROPIOS.	0.00	0.00	0.00	0.00	0.00
EDIFICACION HABITACIONAL	0.00	0.00	0.00	0.00	0.00
Obras de construcción para edificios habitacionales	0.00	0.00	0.00	0.00	0.00
Mantenimiento y rehabilitación de edificaciones habitacionales	0.00	0.00	0.00	0.00	0.00
Obras de construcción para edificios no habitacionales	0.00	0.00	0.00	0.00	0.00
Mantenimiento y rehabilitación de edificaciones no habitacionales	0.00	0.00	0.00	0.00	0.00
CONSTRUCCION DE OBRAS PARA EL ABASTECIMIENTO DE AGUA, PETROLEO, GAS, ELECTRICIDAD Y TELECOMUNICACIONES.	0.00	0.00	0.00	0.00	0.00
Construcción de obras para el abastecimiento de agua, petróleo, gas, electricidad y telecomunicaciones	0.00	0.00	0.00	0.00	0.00
Mantenimiento y rehabilitación de obras para el abastecimiento de agua, petróleo, gas, electricidad y telecomunicaciones	0.00	0.00	0.00	0.00	0.00
DIVISION DE TERRENOS Y CONSTRUCCION DE OBRAS DE URBANIZACION.	0.00	0.00	0.00	0.00	0.00
Obras de predicción en terrenos de construcción	0.00	0.00	0.00	0.00	0.00
Construcción de obras de urbanización	0.00	0.00	0.00	0.00	0.00
Mantenimiento y rehabilitación de obras de urbanización	0.00	0.00	0.00	0.00	0.00
CONSTRUCCION DE VAS DE COMUNICACION.	0.00	0.00	0.00	0.00	0.00
Construcción de vas de comunicación	0.00	0.00	0.00	0.00	0.00
Mantenimiento y rehabilitación de las vas de comunicación	0.00	0.00	0.00	0.00	0.00

007328



H. AYUNTAMIENTO MUNICIPAL DE CHILAPA DE ALVAREZ, GRO.  
SECRETARIA DE FINANZAS MUNICIPALES  
CONSOLIDADO



ESTADO ANALITICO DEL EJERCICIO DEL PRESUPUESTO DE EGRESOS  
Clasificación por Objeto del Gasto (Capítulo, Concepto, Partida Genérica y Partida Específica)  
DEL 1 DE ENERO AL 31 DE DICIEMBRE DEL 2023

Capítulo Concepto Partida Genérica Partida Especifica	Egresos				Subejercicio
	Aprobado	Ampliaciones/ (Reducciones)	Modificado	Devengado	
OTRAS CONSTRUCCIONES DE INGENIERIA CIVIL U OBRA PESADA.	0.00	0.00	0.00	0.00	0.00
Otras construcciones de ingeniería civil u obra pesada	0.00	0.00	0.00	0.00	0.00
Mantenimiento y rehabilitación de otras obras de ingeniería civil u obras pesadas	0.00	0.00	0.00	0.00	0.00
INSTALACIONES Y EQUIPAMIENTO EN CONSTRUCCIONES.	0.00	0.00	0.00	0.00	0.00
Instalaciones y obras de construcción especializada	0.00	0.00	0.00	0.00	0.00
TRABAJOS DE ACABADOS EN EDIFICACIONES Y OTROS TRABAJOS ESPECIALIZADOS.	0.00	0.00	0.00	0.00	0.00
Ensamble y edificación de construcciones prefabricadas	0.00	0.00	0.00	0.00	0.00
Obras de lemnisación y acabado de edificios	0.00	0.00	0.00	0.00	0.00
Obras de supervisión de obras	0.00	0.00	0.00	0.00	0.00
Servicios para la liberación de derechos de vía	0.00	0.00	0.00	0.00	0.00
Otros servicios relacionados con obras públicas	0.00	0.00	0.00	0.00	0.00
PROYECTOS PRODUCTIVOS Y ACCIONES DE FOMENTO.	0.00	0.00	0.00	0.00	0.00
ESTUDIOS, FORMULACION Y EVALUACION DE PROYECTOS PRODUCTIVOS NO INCLUIDOS EN CONCEPTOS ANTERIORES DE ESTE CAPITULO.	0.00	0.00	0.00	0.00	0.00
Estudios, formulación y evaluación de proyectos productivos no incluidos en conceptos anteriores de este capítulo	0.00	0.00	0.00	0.00	0.00
EJECUCION DE PROYECTOS PRODUCTIVOS NO INCLUIDOS EN CONCEPTOS ANTERIORES DE ESTE CAPITULO.	0.00	0.00	0.00	0.00	0.00
Estudios, formulación y evaluación de proyectos productivos no incluidos en conceptos anteriores de este capítulo	0.00	0.00	0.00	0.00	0.00
INVERSIONES FINANCIERAS Y OTRAS PROVISIONES.	0.00	0.00	0.00	0.00	0.00
INVERSIONES PARA EL FOMENTO DE ACTIVIDADES PRODUCTIVAS.	0.00	0.00	0.00	0.00	0.00
CREDITOS OTORGADOS POR ENTIDADES FEDERATIVAS Y MUNICIPIOS AL SECTOR SOCIAL Y PRIVADO PARA EL FOMENTO DE ACTIVIDADES PRODUCTIVAS.	0.00	0.00	0.00	0.00	0.00
Créditos otorgados por entidades federativas y municipios al sector social y privado para el fomento de actividades productivas	0.00	0.00	0.00	0.00	0.00
CREDITOS OTORGADOS POR LAS ENTIDADES FEDERATIVAS A MUNICIPIOS PARA EL FOMENTO DE ACTIVIDADES PRODUCTIVAS.	0.00	0.00	0.00	0.00	0.00
Créditos otorgados por las entidades federativas a municipios para el fomento de actividades productivas	0.00	0.00	0.00	0.00	0.00
ACCIONES Y PARTICIPACIONES DE CAPITAL.	0.00	0.00	0.00	0.00	0.00
ACCIONES Y PARTICIPACIONES DE CAPITAL EN ENTIDADES PARAESTATALES NO EMPRESARIALES Y NO FINANCIERAS CON FINES DE POLITICA ECONOMICA.	0.00	0.00	0.00	0.00	0.00
Acciones y participaciones de capital en entidades paraestatales no empresariales y no financieras con fines de política económica	0.00	0.00	0.00	0.00	0.00
ACCIONES Y PARTICIPACIONES DE CAPITAL EN ENTIDADES PARAESTATALES EMPRESARIALES Y NO FINANCIERAS CON FINES DE POLITICA ECONOMICA.	0.00	0.00	0.00	0.00	0.00
Acciones y participaciones de capital en entidades paraestatales empresariales y no financieras con fines de política económica	0.00	0.00	0.00	0.00	0.00
ACCIONES Y PARTICIPACIONES DE CAPITAL EN INSTITUCIONES PARAESTATALES PUBLICAS FINANCIERAS CON FINES DE POLITICA ECONOMICA.	0.00	0.00	0.00	0.00	0.00
Acciones y participaciones de capital en instituciones paraestatales públicas financieras con fines de política económica	0.00	0.00	0.00	0.00	0.00
ACCIONES Y PARTICIPACIONES DE CAPITAL EN EL SECTOR PRIVADO CON FINES DE POLITICA ECONOMICA.	0.00	0.00	0.00	0.00	0.00
Adquisición de acciones o aumento en la participación estatal de capital en el sector privado con fines de política económica	0.00	0.00	0.00	0.00	0.00
ACCIONES Y PARTICIPACIONES DE CAPITAL EN ORGANISMOS INTERNACIONALES CON FINES DE POLITICA ECONOMICA.	0.00	0.00	0.00	0.00	0.00
Adquisición de acciones de organismos internacionales	0.00	0.00	0.00	0.00	0.00
ACCIONES Y PARTICIPACIONES DE CAPITAL EN EL SECTOR EXTERNO CON FINES DE POLITICA ECONOMICA.	0.00	0.00	0.00	0.00	0.00
Acciones y participaciones de capital en el sector externo con fines de política económica	0.00	0.00	0.00	0.00	0.00
ACCIONES Y PARTICIPACIONES DE CAPITAL EN EL SECTOR PUBLICO CON FINES DE GESTION DE LIQUIDEZ.	0.00	0.00	0.00	0.00	0.00
Acciones y participaciones de capital en el sector público con fines de gestión de liquidez	0.00	0.00	0.00	0.00	0.00
ACCIONES Y PARTICIPACIONES DE CAPITAL EN EL SECTOR PRIVADO CON FINES DE GESTION DE LIQUIDEZ.	0.00	0.00	0.00	0.00	0.00
Acciones y participaciones de capital en el sector privado con fines de gestión de liquidez	0.00	0.00	0.00	0.00	0.00
ACCIONES Y PARTICIPACIONES DE CAPITAL EN EL SECTOR EXTERNO CON FINES DE GESTION DE LIQUIDEZ.	0.00	0.00	0.00	0.00	0.00
Acciones y participaciones de capital en el sector externo con fines de gestión de liquidez	0.00	0.00	0.00	0.00	0.00
COMPRA DE TITULOS Y VALORES.	0.00	0.00	0.00	0.00	0.00
BONOS.	0.00	0.00	0.00	0.00	0.00
Adquisición de bonos	0.00	0.00	0.00	0.00	0.00

*[Handwritten signature]*

007329



H. AYUNTAMIENTO MUNICIPAL DE CHILAPA DE ALVAREZ, GRO.  
SECRETARIA DE FINANZAS MUNICIPALES  
CONSOLIDADO



ESTADO ANALÍTICO DEL EJERCICIO DEL PRESUPUESTO DE EGRESOS  
Clasificación por Objeto de Gasto (Capítulo, Concepto, Partida Genérica y Partida Específica)  
DEL 1 DE ENERO AL 31 DE DICIEMBRE DEL 2023



Capítulo Concepto Partida Genérica Partida Específica	Egresos			Subejercicio
	Aprobado	Ampliaciones/ (Reducciones)	Modificado	
VALORES REPRESENTATIVOS DE DEUDA ADQUIRIDOS CON FINES DE POLITICA ECONOMICA.	0.00	0.00	0.00	0.00
Valores representativos de deuda adquiridos con fines de política económica	0.00	0.00	0.00	0.00
VALORES REPRESENTATIVOS DE DEUDA ADQUIRIDOS CON FINES DE GESTION DE LIQUIDEZ.	0.00	0.00	0.00	0.00
Valores representativos de la deuda adquiridos con fines de gestión de liquidez	0.00	0.00	0.00	0.00
OBLIGACIONES NEGOCIABLES ADQUIRIDAS CON FINES DE POLITICA ECONOMICA.	0.00	0.00	0.00	0.00
Obligaciones negociables adquiridas con fines de política económica	0.00	0.00	0.00	0.00
OBLIGACIONES NEGOCIABLES ADQUIRIDAS CON FINES DE GESTION DE LIQUIDEZ.	0.00	0.00	0.00	0.00
Adquisición de obligaciones	0.00	0.00	0.00	0.00
OTROS VALORES.	0.00	0.00	0.00	0.00
Fideicomisos para adquisición de títulos de crédito	0.00	0.00	0.00	0.00
Adquisición de acciones	0.00	0.00	0.00	0.00
Adquisición de otros valores	0.00	0.00	0.00	0.00
CONCESION DE PRESTAMOS.	0.00	0.00	0.00	0.00
CONCESION DE PRESTAMOS A ENTIDADES PARAESTATALES NO EMPRESARIALES Y NO FINANCIERAS CON FINES DE POLITICA ECONOMICA.	0.00	0.00	0.00	0.00
Concesión de préstamos a entidades paraestatales no empresariales y no financieras con fines de política económica	0.00	0.00	0.00	0.00
CONCESION DE PRESTAMOS A ENTIDADES PARAESTATALES EMPRESARIALES Y NO FINANCIERAS CON FINES DE POLITICA ECONOMICA.	0.00	0.00	0.00	0.00
Créditos directos para actividades productivas otorgados a entidades paraestatales empresariales y no financieras con fines de política económica	0.00	0.00	0.00	0.00
CONCESION DE PRESTAMOS A INSTITUCIONES PARAESTATALES PUBLICAS FINANCIERAS CON FINES DE POLITICA ECONOMICA.	0.00	0.00	0.00	0.00
Concesión de préstamos a instituciones paraestatales públicas financieras con fines de política económica	0.00	0.00	0.00	0.00
CONCESION DE PRESTAMOS A ENTIDADES FEDERATIVAS Y MUNICIPIOS CON FINES DE POLITICA ECONOMICA.	0.00	0.00	0.00	0.00
Créditos directos para actividades productivas otorgados a entidades federativas y municipios con fines de política económica	0.00	0.00	0.00	0.00
CONCESION DE PRESTAMOS AL SECTOR PRIVADO CON FINES DE POLITICA ECONOMICA.	0.00	0.00	0.00	0.00
Créditos directos para actividades productivas otorgados al sector privado con fines de política económica	0.00	0.00	0.00	0.00
Fideicomisos para financiamiento de obras	0.00	0.00	0.00	0.00
Fideicomisos para financiamientos agropecuarios	0.00	0.00	0.00	0.00
Fideicomisos para financiamientos industriales	0.00	0.00	0.00	0.00
Fideicomisos para financiamientos al comercio y otros servicios	0.00	0.00	0.00	0.00
Fideicomisos para financiamientos de vivienda	0.00	0.00	0.00	0.00
CONCESION DE PRESTAMOS AL SECTOR EXTERNO CON FINES DE POLITICA ECONOMICA.	0.00	0.00	0.00	0.00
Concesión de préstamos al sector externo con fines de política económica	0.00	0.00	0.00	0.00
CONCESION DE PRESTAMOS AL SECTOR PUBLICO CON FINES DE GESTION DE LIQUIDEZ.	0.00	0.00	0.00	0.00
Concesión de préstamos al sector público con fines de gestión de liquidez	0.00	0.00	0.00	0.00
CONCESION DE PRESTAMOS AL SECTOR PRIVADO CON FINES DE GESTION DE LIQUIDEZ.	0.00	0.00	0.00	0.00
Concesión de préstamos al sector privado con fines de gestión de liquidez	0.00	0.00	0.00	0.00
CONCESION DE PRESTAMOS AL SECTOR EXTERNO CON FINES DE GESTION DE LIQUIDEZ.	0.00	0.00	0.00	0.00
Concesión de préstamos al sector externo con fines de gestión de liquidez	0.00	0.00	0.00	0.00
INVERSIONES EN FIDEICOMISOS, MANDATOS Y OTROS ANALOGOS.	0.00	0.00	0.00	0.00
INVERSIONES EN FIDEICOMISOS DEL PODER EJECUTIVO.	0.00	0.00	0.00	0.00
Inversiones en fideicomisos del Poder Ejecutivo	0.00	0.00	0.00	0.00
INVERSIONES EN FIDEICOMISOS DEL PODER LEGISLATIVO.	0.00	0.00	0.00	0.00
Inversiones en fideicomisos del Poder Legislativo	0.00	0.00	0.00	0.00
INVERSIONES EN FIDEICOMISOS DEL PODER JUDICIAL.	0.00	0.00	0.00	0.00
Inversiones en fideicomisos del Poder Judicial	0.00	0.00	0.00	0.00
INVERSIONES EN FIDEICOMISOS PUBLICOS NO EMPRESARIALES Y NO FINANCIEROS.	0.00	0.00	0.00	0.00

*[Handwritten signature]*

007330























H. AYUNTAMIENTO MUNICIPAL DE CHILAPA DE ALVAREZ, GRO.  
SECRETARÍA DE FINANZAS MUNICIPALES  
CONSOLIDADO



ESTADO ANALÍTICO DEL EJERCICIO DEL PRESUPUESTO DE EGRESOS  
Clasificación por Objeto del Gasto (Capítulo, Concepto, Partida Genérica y Partida Específica)  
DEL 1 DE ENERO AL 31 DE DICIEMBRE DEL 2023



Capítulo Concepto Partida Genérica Partida Específica	Egresos				Subejercicio
	Aprobado	Ampliaciones/ (Reducciones)	Modificado	Devengado	
<b>INTERESES DE LA DEUDA PÚBLICA.</b>	0.00	0.00	0.00	0.00	0.00
INTERESES DE LA DEUDA INTERNA CON INSTITUCIONES DE CREDITO.	0.00	0.00	0.00	0.00	0.00
Intereses de la deuda interna con instituciones de crédito	0.00	0.00	0.00	0.00	0.00
Intereses de la deuda interna derivada de proyectos de infraestructura productiva de largo plazo	0.00	0.00	0.00	0.00	0.00
<b>INTERESES DERIVADOS DE LA COLOCACION DE TITULOS Y VALORES.</b>	0.00	0.00	0.00	0.00	0.00
Intereses derivados de la colocación de valores gubernamentales	0.00	0.00	0.00	0.00	0.00
<b>INTERESES POR ARRENDAMIENTOS FINANCIEROS NACIONALES.</b>	0.00	0.00	0.00	0.00	0.00
Intereses por arrendamientos financieros nacionales	0.00	0.00	0.00	0.00	0.00
Intereses por arrendamientos financieros especiales	0.00	0.00	0.00	0.00	0.00
<b>INTERESES DE LA DEUDA EXTERNA CON INSTITUCIONES DE CREDITO.</b>	0.00	0.00	0.00	0.00	0.00
Intereses de la deuda externa con instituciones de crédito	0.00	0.00	0.00	0.00	0.00
Intereses de la deuda externa derivada de proyectos de infraestructura productiva de largo plazo	0.00	0.00	0.00	0.00	0.00
<b>INTERESES DE LA DEUDA CON ORGANISMOS FINANCIEROS INTERNACIONALES.</b>	0.00	0.00	0.00	0.00	0.00
Intereses de la deuda con organismos financieros internacionales	0.00	0.00	0.00	0.00	0.00
<b>INTERESES DE LA DEUDA BILATERAL</b>	0.00	0.00	0.00	0.00	0.00
Intereses de la deuda bilateral	0.00	0.00	0.00	0.00	0.00
<b>INTERESES DERIVADOS DE LA COLOCACION DE TITULOS Y VALORES EN EL EXTERIOR.</b>	0.00	0.00	0.00	0.00	0.00
Intereses derivados de la colocación externa de bonos	0.00	0.00	0.00	0.00	0.00
<b>INTERESES POR ARRENDAMIENTOS FINANCIEROS INTERNACIONALES.</b>	0.00	0.00	0.00	0.00	0.00
Intereses por arrendamientos financieros internacionales	0.00	0.00	0.00	0.00	0.00
<b>COMISIONES DE LA DEUDA PÚBLICA.</b>	0.00	0.00	0.00	0.00	0.00
COMISIONES DE LA DEUDA PÚBLICA INTERNA.	0.00	0.00	0.00	0.00	0.00
Comisiones de la deuda interna	0.00	0.00	0.00	0.00	0.00
COMISIONES DE LA DEUDA PÚBLICA EXTERNA.	0.00	0.00	0.00	0.00	0.00
Comisiones de la deuda externa	0.00	0.00	0.00	0.00	0.00
<b>GASTOS DE LA DEUDA PÚBLICA.</b>	0.00	0.00	0.00	0.00	0.00
GASTOS DE LA DEUDA PÚBLICA INTERNA.	0.00	0.00	0.00	0.00	0.00
Gastos de la deuda interna	0.00	0.00	0.00	0.00	0.00
GASTOS DE LA DEUDA PÚBLICA EXTERNA.	0.00	0.00	0.00	0.00	0.00
Gastos de la deuda externa	0.00	0.00	0.00	0.00	0.00
<b>COSTO POR COBERTURAS.</b>	0.00	0.00	0.00	0.00	0.00
COSTOS POR COBERTURAS.	0.00	0.00	0.00	0.00	0.00
Costo por coberturas	0.00	0.00	0.00	0.00	0.00
<b>APOYOS FINANCIEROS.</b>	0.00	0.00	0.00	0.00	0.00
APOYOS A INTERMEDIARIOS FINANCIEROS.	0.00	0.00	0.00	0.00	0.00
Apoyos a intermediarios financieros	0.00	0.00	0.00	0.00	0.00
<b>APOYOS A AHORRADORES Y DEUDORES DEL SISTEMA FINANCIERO NACIONAL.</b>	0.00	0.00	0.00	0.00	0.00
Apoyos a ahorradores y deudores de la banca	0.00	0.00	0.00	0.00	0.00
<b>ADEUDOS DE EJERCICIOS FISCALES ANTERIORES (ADEFAS).</b>	0.00	0.00	0.00	0.00	0.00
ADEFA.	0.00	0.00	0.00	0.00	0.00
Adeudos de ejercicios fiscales anteriores	0.00	0.00	0.00	0.00	0.00
GASTO CORRIENTE	2,413,597.80	-1,335,823.91	1,077,773.89	1,077,773.89	1,077,773.89
CRUZ ROJA MEXICANA I.A.P.	2,413,597.80	-1,335,823.91	1,077,773.89	1,077,773.89	1,077,773.89
JOSE ALVARADO HERNANDEZ	1,024,500.00	-984,142.00	40,358.00	40,358.00	40,358.00
	300,000.00	-300,000.00	0.00	0.00	0.00
	724,500.00	-724,500.00	0.00	0.00	0.00

007336





H. AYUNTAMIENTO MUNICIPAL DE CHILAPA DE ALVAREZ, GRO.  
SECRETARIA DE FINANZAS MUNICIPALES  
CONSOLIDADO



ESTADO ANALITICO DEL EJERCICIO DEL PRESUPUESTO DE EGRESOS  
Clasificación por Objeto del Gasto (Capítulo, Concepto, Partida Genérica y Partida Específica)  
DEL 1 DE ENERO AL 31 DE DICIEMBRE DEL 2023

Capítulo Concepto Partida Genérica Partida Específica	Egresos				Subejercicio	
	Aprobado	Ampliaciones/ (Reducciones)	Modificado	Devengado		Pagado
HOTEL ATENAS DEL SUR S.A DE C.V	0.00	18,750.00	18,750.00	18,750.00	18,750.00	0.00
EMMANUEL ALBERTO SANCHEZ CERVANTES	0.00	6,844.00	6,844.00	6,844.00	6,844.00	0.00
PALLINA RENDON VAZQUEZ	0.00	14,764.00	14,764.00	14,764.00	14,764.00	0.00
GASTO CORRIENTE	0.00	379.99	379.99	379.99	379.99	0.00
MA ELENA CHINO MENESES	0.00	379.99	379.99	379.99	379.99	0.00
GASTO CORRIENTE	0.00	7,501.40	7,501.40	7,501.40	7,501.40	0.00
VICTOR MANUEL GOMEZ JURADO	0.00	7,501.40	7,501.40	7,501.40	7,501.40	0.00
GASTO CORRIENTE	0.00	21,886.80	21,886.80	21,886.80	21,886.80	0.00
LAURA ESTELA ACEVEDO GONZALEZ	0.00	21,886.80	21,886.80	21,886.80	21,886.80	0.00
GASTO CORRIENTE	0.00	21,886.79	21,886.79	21,886.79	21,886.79	0.00
IGNACIA MOTA HERNANDEZ	0.00	21,886.79	21,886.79	21,886.79	21,886.79	0.00
GASTO CORRIENTE	0.00	5,357.74	5,357.74	5,357.74	5,357.74	0.00
IRENE VARGAS HERNANDEZ	0.00	5,357.74	5,357.74	5,357.74	5,357.74	0.00
GASTO CORRIENTE	900,000.00	-453,081.62	446,918.38	446,918.38	446,918.38	0.00
COMISION FEDERAL DE ELECTRICIDAD	900,000.00	-566,036.00	333,964.00	333,964.00	333,964.00	0.00
RAQUEL MIRANDA CHAVEZ	0.00	8,754.72	8,754.72	8,754.72	8,754.72	0.00
GUSTAVO GALLARDO RAMOS	0.00	0.00	0.00	0.00	0.00	0.00
LUIS ALBERTO GONZALEZ DEL CARMEN	0.00	99,999.65	99,999.65	99,999.65	99,999.65	0.00
NINFA YURIANA GUTIERREZ ALVARADO	0.00	4,200.01	4,200.01	4,200.01	4,200.01	0.00
GASTO CORRIENTE	0.00	2,950.00	2,950.00	2,950.00	2,950.00	0.00
COMERCIALIZADORA Y SOLUCIONES GRAFICAS	0.00	2,950.00	2,950.00	2,950.00	2,950.00	0.00
GASTO CORRIENTE	420,000.00	-341,085.43	78,914.57	78,914.57	78,914.57	0.00
TELEFONOS DE MEXICO S.A.B. DE C.V.	420,000.00	-378,564.30	41,435.70	41,435.70	41,435.70	0.00
IRENE VARGAS HERNANDEZ	0.00	2,678.87	2,678.87	2,678.87	2,678.87	0.00
NORMA GUADALUPE MARTINEZ VASQUEZ	0.00	34,800.00	34,800.00	34,800.00	34,800.00	0.00
GASTO CORRIENTE	23,557.80	-23,557.80	0.00	0.00	0.00	0.00
ROSARIO GUZMAN BERNAL	23,557.80	-23,557.80	0.00	0.00	0.00	0.00
MIGUEL ANGEL SANCHEZ GARCIA	0.00	0.00	0.00	0.00	0.00	0.00
GASTO CORRIENTE	27,540.00	-860.00	26,680.00	26,680.00	26,680.00	0.00
GUILLERMO VARGAS HERNANDEZ	27,540.00	-860.00	26,680.00	26,680.00	26,680.00	0.00
GASTO CORRIENTE	0.00	24,205.00	24,205.00	24,205.00	24,205.00	0.00
TORTILLERA GRINDMENS S. DE RL DE CV	0.00	24,205.00	24,205.00	24,205.00	24,205.00	0.00
GASTO CORRIENTE	0.00	32,830.18	32,830.18	32,830.18	32,830.18	0.00
QUINTILA FLORES JAMES	0.00	32,830.18	32,830.18	32,830.18	32,830.18	0.00
GASTO CORRIENTE	0.00	26,427.00	26,427.00	26,427.00	26,427.00	0.00
GASOLINERIA SERVICIO ATOYAC, S.A DE C.V	0.00	1,000.00	1,000.00	1,000.00	1,000.00	0.00
JOSEFA TORRES CIENFUEGOS	0.00	12,238.00	12,238.00	12,238.00	12,238.00	0.00
JUAN CARLOS SILVA LARA	0.00	13,189.00	13,189.00	13,189.00	13,189.00	0.00
PRODUCTOS Y SERVICIOS DOGADEL S.A DE C.V	0.00	0.00	0.00	0.00	0.00	0.00
GASTO CORRIENTE	0.00	302,323.72	302,323.72	302,323.72	302,323.72	0.00
LAURA ESTELA ACEVEDO GONZALEZ	0.00	21,886.80	21,886.80	21,886.80	21,886.80	0.00
QUINTILA FLORES JAMES	0.00	21,886.80	21,886.80	21,886.80	21,886.80	0.00
RIGOBERTO RAMIREZ GARCIA	0.00	17,350.12	17,350.12	17,350.12	17,350.12	0.00
SILVANO JUAREZ FOLRES	0.00	241,200.00	241,200.00	241,200.00	241,200.00	0.00

007337





H. AYUNTAMIENTO MUNICIPAL DE CHILAPA DE ALVAREZ, GRO.  
SECRETARIA DE FINANZAS MUNICIPALES  
CONSOLIDADO

ESTADO ANALÍTICO DEL EJERCICIO DEL PRESUPUESTO DE EGRESOS  
Clasificación por Objeto del Gasto (Capítulo, Concepto, Partida Genérica y Partida Específica)  
DEL 1 DE ENERO AL 31 DE DICIEMBRE DEL 2023



Capítulo Concepto Partida Genérica Partida Específica	Egresos				Subejercicio
	Aprobado	Ampliaciones/ (Reducciones)	Modificado	Devengado	
GASTO CORRIENTE	0.00	961.00	961.00	961.00	961.00
EMMA IRENE VILLALVA VARGAS	0.00	961.00	961.00	961.00	961.00
GASTO CORRIENTE	0.00	5,845.00	5,845.00	5,845.00	5,845.00
JUAN CARLOS SILVA LARA	0.00	5,845.00	5,845.00	5,845.00	5,845.00
GASTO CORRIENTE	18,000.00	-9,300.00	8,700.00	8,700.00	8,700.00
NORMA GUADALUPE MARTINEZ VASQUEZ	18,000.00	-9,300.00	8,700.00	8,700.00	8,700.00
GASTO CORRIENTE	0.00	23,648.32	23,648.32	23,648.32	23,648.32
ANA SHASHEWA RUZ HERNANDEZ	0.00	23,648.32	23,648.32	23,648.32	23,648.32
<b>Total del Gasto</b>	<b>553,078,832.65</b>	<b>106,076,141.60</b>	<b>659,154,974.25</b>	<b>659,141,676.52</b>	<b>651,321,979.52</b>

13,297.73

Bajo protesta de decir verdad declaramos que los Estados Financieros y sus notas, son razonablemente correctos y son de nuestra responsabilidad del emisor.

H. AYUNTAMIENTO MUNICIPAL CONSTITUCIONAL DE CHILAPA, GRO. 2021-2024

SECRETARIA DE FINANZAS MUNICIPALES

SECRETARIO DE FINANZAS MUNICIPALES

LIC. JUAN LUIS ALTAIRANO ENO

TITULAR DEL ORGANISMO DE CONTROL INTERNO MUNICIPAL

H. AYUNTAMIENTO MUNICIPAL CONSTITUCIONAL DE CHILAPA, GRO. 2021-2024

SECRETARIA DE FINANZAS MUNICIPALES

SECRETARIO DE FINANZAS MUNICIPALES

C.P. ESTEBAN GARCIA GARCIA

H. AYUNTAMIENTO MUNICIPAL CONSTITUCIONAL DE CHILAPA, GRO. 2021-2024

PRIMERA SINDICATURA

PRIMERA SINDICA PROCURADORA

DR. ROSA ELVA CHAVELAS GUTIERREZ

H. AYUNTAMIENTO MUNICIPAL CONSTITUCIONAL DE CHILAPA, GRO. 2021-2024

PRESIDENTE MUNICIPAL

LIC. JUAN ROMÁN

007338