



**H. AYUNTAMIENTO MUNICIPAL CONSTITUCIONAL  
DE CHILAPA DE ÁLVAREZ, GUERRERO  
2021-2024**

**SEVAC**

**2º TRIMESTRE DE 2023**

B.3.5 Genera el Estado Analítico del Ejercicio del Presupuesto de Egresos con base en la Clasificación Funcional en forma periódica (mes, trimestral, anual, etc.), derivado de los procesos administrativos que operan en tiempo real y que generan registros automáticos y por única vez.

B.3.5 Genera el Estado Analítico del Ejercicio del Presupuesto de Egresos con base en la Clasificación Funcional en forma periódica (mes, trimestral, anual, etc.), derivado de los procesos administrativos que operan en tiempo real y que generan registros automáticos y por única vez.

MÓDULO: CONTABILIDAD RFC: MCA7501015Q7 SERVIDOR: 192.168.0.2 /123\_005\_002 USUARIO: ALBA CRISSEL GODINEZ JAIMES CLAVE ENTE: EF(12), UA(3 1 1 1 1), R\_S(6), UR(M30), DECRETO(2019) VERSION S: 3622 - T: 3622

Archivo Pólizas Reportes Herramientas Configuración Administrador Ayuda

ASF  
Auxiliares  
Balanza y saldos  
Criterios LDF  
Diario general  
INTEGRACION\_DE\_SALDOS  
LISTA\_DE\_POLIZAS  
Lineamientos ASE 2023\_AYNTOS\_1er\_PERIODO  
Normatividad  
POLIZAS  
Relacion\_Cheques\_Transferencias  
TIRAS\_TABULARES  
Pólizas a TXT

rar

Balanza

H. AYUNTAMIENTO MUNICIPAL DE CHILAPA DE ALVAREZ, GRO.  
SECRETARIA DE FINANZAS MUNICIPALES  
CONSOLIDADO

Clasificadores Presupuestarios (CONAC)  
Clasificadores Presupuestarios (INTERNOS)  
Estados e Informes Programáticos (CONAC)  
Estados financieros contables (CONAC)  
Estados financieros contables (Internos)  
Estados presupuestarios (CONAC)  
Estados presupuestarios (INTERNOS)  
Indicadores de Postura Fiscal(CONAC)  
Lineamientos de control (CONAC)  
Otros (CONAC)  
Plan de cuentas  
Reglas de registro(CONAC)  
Transparencia (CONAC)

EDO\_ANALITICO\_EGR\_CLAS\_ADMINISTRATIVA  
EDO\_ANALITICO\_EGR\_CLAS\_ADMINISTRATIVA\_V2  
EDO\_ANALITICO\_EGR\_CLAS\_ECONOMICA\_TIPOGASTO  
EDO\_ANALITICO\_EGR\_CLAS\_FUNCIONAL  
EDO\_ANALITICO\_EGR\_CLAS\_OBJETO  
EDO\_ANALITICO\_ING  
ENDEUDAMIENTO\_NETO  
INTERESES\_DE\_LA\_DEUDA

CoRam www.coramcontabilidad.com.mx

JUNIO Fecha consolidación: 17/07/2023 03:17:03 PM


2023 ENE FEB MAR ABR MAY JUN Periodo: SEMESTRE Excel? DEL 1 DE ENERO AL 30 DE JUNIO DEL 2023 SEMESTRE 1

Buscar 18°C Nublado 05:31 p. m. 30/06/2023

B.3.5 Genera el Estado Analítico del Ejercicio del Presupuesto de Egresos con base en la Clasificación Funcional en forma periódica (mes, trimestral, anual, etc.), derivado de los procesos administrativos que operan en tiempo real y que generan registros automáticos y por única vez.

Vista Previa


125%



Administración 2023-2024

H. AYUNTAMIENTO MUNICIPAL DE CHILAPA DE ALVAREZ, GRO.  
SECRETARÍA DE FINANZAS MUNICIPAL  
CONSOLIDADO

ESTADO ANALÍTICO DEL EJERCICIO DEL PRESUPUESTO DE EGRESOS  
Clasificación Funcional (Finalidad y Función)  
DEL 1 DE ENERO AL 30 DE JUNIO DEL 2023 SEMESTRE 1




Concepto	Egresos					Subgerencio
	Aprobado	Ampliaciones y reducciones	Modificado	Devengado	Pagado	
<b>GOBIERNO</b>	<b>173,375,938.12</b>	<b>33,398,125.13</b>	<b>206,771,555.25</b>	<b>66,793,175.13</b>	<b>66,793,175.13</b>	<b>139,977,888.12</b>
LEGISLACIÓN	19,066,537.62	-17,107.21	19,069,430.41	8,138,652.65	8,138,652.65	10,930,777.76
JUSTICIA	3,968,058.96	-212,500.00	3,695,558.96	1,290,739.30	1,290,739.30	2,404,819.66
COORDINACIÓN DE LA POLÍTICA DE GOBIERNO	36,532,252.83	8,210,794.57	44,743,047.20	12,282,897.05	12,282,897.05	32,460,150.15
RELACIONES EXTERIORES	0.00	0.00	0.00	0.00	0.00	0.00
ASUNTOS FINANCIEROS Y HACENDARIOS	12,859,671.12	9,354,468.18	22,214,139.30	9,636,576.71	9,636,576.71	12,577,562.59
SEGURIDAD NACIONAL	0.00	0.00	0.00	0.00	0.00	0.00
ASUNTOS DE ORDEN PÚBLICO Y DE SEGURIDAD INTERIOR	96,926,429.28	16,304,498.81	113,230,928.09	34,191,000.52	34,191,000.52	79,039,927.57
OTROS SERVICIOS GENERALES	4,062,080.51	-244,029.22	3,818,051.29	1,253,308.90	1,253,308.90	2,564,742.39
<b>DESARROLLO SOCIAL</b>	<b>374,359,889.46</b>	<b>55,961,139.34</b>	<b>430,311,228.80</b>	<b>181,681,480.97</b>	<b>181,681,480.97</b>	<b>248,629,747.83</b>
PROTECCIÓN AMBIENTAL	22,782,450.29	14,177,703.62	36,960,153.91	19,396,174.82	19,396,174.82	17,563,979.09
VIVIENDA Y SERVICIOS A LA COMUNIDAD	324,685,265.52	38,034,389.87	362,709,655.39	153,246,742.74	153,246,742.74	209,402,912.65
SALUD	5,070,322.57	799,411.99	5,869,734.56	2,341,369.49	2,341,369.49	3,528,365.07
RECREACIÓN, CULTURA Y OTRAS MANIFESTACIONES SOCIALES	3,378,662.02	92,950.36	3,471,612.38	1,059,357.25	1,059,357.25	2,412,255.13
EDUCACIÓN	2,789,389.71	991,648.07	3,791,037.78	1,123,439.11	1,123,439.11	2,667,598.67
PROTECCIÓN SOCIAL	11,381,950.74	1,919,046.63	13,298,555.37	3,232,559.88	3,232,559.88	10,032,995.49
OTROS ASUNTOS SOCIALES	4,282,048.61	-38,569.20	4,243,479.41	1,281,837.68	1,281,837.68	2,961,641.73
<b>DESARROLLO EC ONÓMICO</b>	<b>5,533,713.07</b>	<b>50,327.98</b>	<b>5,484,241.05</b>	<b>1,511,571.73</b>	<b>1,511,571.73</b>	<b>3,982,669.32</b>
ASUNTOS ECONÓMICOS, COMERCIALES Y LABORALES EN GENERAL	1,566,449.08	13,042.60	1,579,491.68	694,895.47	694,895.47	884,598.21
AGROPECUARIO, SILVICULTURA, PESCA Y CAZA	3,418,328.90	37,485.38	3,455,814.28	694,068.39	694,068.39	2,761,746.89
COMBUSTIBLES Y ENERGÍA	0.00	0.00	0.00	0.00	0.00	0.00
MINERÍA, MANUFACTURAS Y CONSTRUCCIÓN	0.00	0.00	0.00	0.00	0.00	0.00
TRANSPORTE	0.00	0.00	0.00	0.00	0.00	0.00
COMUNICACIONES	0.00	0.00	0.00	0.00	0.00	0.00
TURISMO	368,935.09	0.00	368,935.09	122,607.87	122,607.87	246,327.22
CIENCIA, TECNOLOGÍA E INNOVACIÓN	0.00	0.00	0.00	0.00	0.00	0.00
OTRAS INDUSTRIAS Y OTROS ASUNTOS ECONÓMICOS	0.00	0.00	0.00	0.00	0.00	0.00
<b>OTRAS NO CLASIFICADAS EN FUNCIONES ANTERIORES</b>	<b>0.00</b>	<b>0.00</b>	<b>0.00</b>	<b>0.00</b>	<b>0.00</b>	<b>0.00</b>
TRANSACCIONES DE LA DEUDA PÚBLICA / COSTO FINANCIERO DE LA DEUDA	0.00	0.00	0.00	0.00	0.00	0.00
TRANSFERENCIAS, PARTICIPACIONES Y APORTACIONES ENTRE DIFERENTES NIVELES Y ÓRDENES DE GOBIERNO	0.00	0.00	0.00	0.00	0.00	0.00
MANEJO DEL SISTEMA FINANCIERO	0.00	0.00	0.00	0.00	0.00	0.00
ADEUDOS DE EJERCICIOS FISCALES ANTERIORES	0.00	0.00	0.00	0.00	0.00	0.00
<b>Total del Gasto</b>	<b>553,078,832.65</b>	<b>89,407,792.45</b>	<b>642,486,625.10</b>	<b>249,966,227.83</b>	<b>249,966,227.83</b>	<b>392,500,397.27</b>

CoRam-Contabilidad (Presupuesto completo)    viernes 30 junio 2023 5:31:47 PM    Página 1 de 2

B.3.5 Genera el Estado Analítico del Ejercicio del Presupuesto de Egresos con base en la Clasificación Funcional en forma periódica (mes, trimestral, anual, etc.), derivado de los procesos administrativos que operan en tiempo real y que generan registros automáticos y por única vez.


Vista Previa

125%



H. AYUNTAMIENTO MUNICIPAL DE CHILAPA DE ALVAREZ, GRO.  
SECRETARIA DE FINANZAS MUNICIPAL  
CONSOLIDADO

ESTADO ANALÍTICO DEL EJERCICIO DEL PRESUPUESTO DE EGRESOS  
Clasificación Funcional (Finalidad y Función)  
DEL 1 DE ENERO AL 30 DE JUNIO DEL 2023 SEMESTRE 1



Concepto	Egresos					Subejercicio
	Aprobado	Ampliaciones y reducciones	Modificado	Devengado	Pagado	
<p>Bajo protesta de decir verdad declaramos que los Estados Financieros y sus notas, son razonablemente correctos y son responsabilidad del emisor.</p>						

**AUTORIZÓ**

\_\_\_\_\_  
LIC. ALDY ESTEBAN ROMÁN  
PRESIDENTE MUNICIPAL CONSTITUCIONAL

**Vo. Bo.**

\_\_\_\_\_  
DRA. ROSA ELENA CHAVELAS GUTIERREZ  
PRIMERA SINDICA PROCURADORA

**ELABORÓ**

\_\_\_\_\_  
C.P. ESTEBAN GARCIA GARCIA  
SECRETARIO DE FINANZAS MUNICIPAL

**REVISÓ**

\_\_\_\_\_  
LIC. JUAN LUIS ALTAMRANO FINO  
TÍTULAR DEL ÓRGANO DE CONTROL INTERNO MUNICIPAL

CoRam-Contabilidad (Presupuesto completo) viernes 30 junio 2023 5:31:47 PM

Página 2 de 2

Página 2 de 2

18°C Nublado 05:32 p. m. 30/06/2023

B.3.5 Genera el Estado Analítico del Ejercicio del Presupuesto de Egresos con base en la Clasificación Funcional en forma periódica (mes, trimestral, anual, etc.), derivado de los procesos administrativos que operan en tiempo real y que generan registros automáticos y por única vez.

Vista Previa

178.22%

H. AYUNTAMIENTO MUNICIPAL DE CHILAPA DE ALVAREZ, GRO.  
SECRETARÍA DE FINANZAS MUNICIPALES  
CONSOLIDADO

Administración 2021-2024  
**Chilapa**

ESTADO ANALÍTICO DEL EJERCICIO DEL PRESUPUESTO DE EGRESOS  
Clasificación Funcional (Finalidad y Función)  
DEL 1 DE ENERO AL 30 DE JUNIO DEL 2023 SEMESTRE 1

**Chilapa del frente**

Concepto	Egresos					Subejercicio
	Aprobado	Ampliaciones y reducciones	Modificado	Devengado	Pagado	
<b>GOBIERNO</b>	<b>173,375,030.12</b>	<b>33,396,125.13</b>	<b>206,771,155.25</b>	<b>66,793,175.13</b>	<b>66,793,175.13</b>	<b>139,977,980.12</b>
LEGISLACIÓN	19,086,537.62	-17,107.21	19,069,430.41	8,138,652.65	8,138,652.65	10,930,777.76
JUSTICIA	3,908,058.96	-2,120,000.00	3,695,558.96	1,290,739.30	1,290,739.30	2,404,819.66
COORDINACIÓN DE LA POLÍTICA DE GOBIERNO	36,532,252.63	8,210,794.57	44,743,047.20	12,282,897.05	12,282,897.05	32,460,150.15
RELACIONES EXTERIORES	0.00	0.00	0.00	0.00	0.00	0.00
ASUNTOS FINANCIEROS Y HACENDARIOS	12,859,671.12	9,354,468.18	22,214,139.30	9,636,576.71	9,636,576.71	12,577,562.59
SEGURIDAD NACIONAL	0.00	0.00	0.00	0.00	0.00	0.00
ASUNTOS DE ORDEN PÚBLICO Y DE SEGURIDAD INTERIOR	96,926,429.28	16,304,498.81	113,230,928.09	34,191,000.52	34,191,000.52	79,039,927.57
OTROS SERVICIOS GENERALES	4,062,080.51	-244,029.22	3,818,051.29	1,253,308.90	1,253,308.90	2,564,742.39
<b>DESARROLLO SOCIAL</b>	<b>374,350,089.46</b>	<b>55,961,139.34</b>	<b>430,311,228.80</b>	<b>181,681,480.97</b>	<b>181,681,480.97</b>	<b>248,629,747.83</b>
PROTECCIÓN AMBIENTAL	22,782,450.29	14,177,703.62	36,960,153.91	19,396,174.82	19,396,174.82	17,563,979.09
VIVIENDA Y SERVICIOS A LA COMUNIDAD	324,685,265.52	38,024,389.87	362,709,655.39	153,246,742.74	153,246,742.74	209,462,912.65
SALUD	5,070,322.57	799,411.99	5,869,734.56	2,341,369.49	2,341,369.49	3,528,365.07
RECREACIÓN, CULTURA Y OTRAS MANIFESTACIONES SOCIALES	3,378,662.02	92,950.36	3,471,612.38	1,059,357.25	1,059,357.25	2,412,255.13
EDUCACIÓN	2,799,389.71	991,648.07	3,791,037.78	1,123,439.11	1,123,439.11	2,667,598.67
PROTECCIÓN SOCIAL	11,351,950.74	1,913,604.63	13,265,555.37	3,232,559.88	3,232,559.88	10,032,995.49
OTROS ASUNTOS SOCIALES	4,282,048.61	-38,569.20	4,243,479.41	1,281,837.68	1,281,837.68	2,961,641.73
<b>DESARROLLO ECONÓMICO</b>	<b>5,353,713.07</b>	<b>50,527.98</b>	<b>5,404,241.05</b>	<b>1,511,571.73</b>	<b>1,511,571.73</b>	<b>3,892,669.32</b>
ASUNTOS ECONÓMICOS, COMERCIALES Y LABORALES EN GENERAL	1,566,449.08	13,042.60	1,579,491.68	694,895.47	694,895.47	884,596.21
AGROPECUARIA, SILVICULTURA, PESCA Y CAZA	3,418,328.90	37,485.38	3,455,814.28	694,068.39	694,068.39	2,761,745.89
COMBUSTIBLES Y ENERGÍA	0.00	0.00	0.00	0.00	0.00	0.00
MINERÍA, MANUFACTURAS Y CONSTRUCCIÓN	0.00	0.00	0.00	0.00	0.00	0.00
TRANSPORTE	0.00	0.00	0.00	0.00	0.00	0.00
COMUNICACIONES	0.00	0.00	0.00	0.00	0.00	0.00
TURISMO	368,935.09	0.00	368,935.09	122,607.87	122,607.87	246,327.22
CIENCIA, TECNOLOGÍA E INNOVACIÓN	0.00	0.00	0.00	0.00	0.00	0.00
OTRAS INDUSTRIAS Y OTROS ASUNTOS ECONÓMICOS	0.00	0.00	0.00	0.00	0.00	0.00
<b>OTRAS NO CLASIFICADAS EN FUNCIONES ANTERIORES</b>	<b>0.00</b>	<b>0.00</b>	<b>0.00</b>	<b>0.00</b>	<b>0.00</b>	<b>0.00</b>
TRANSACCIONES DE LA DEUDA PÚBLICA / COSTO FINANCIERO DE LA DEUDA	0.00	0.00	0.00	0.00	0.00	0.00
TRANSFERENCIAS, PARTICIPACIONES Y APORTACIONES ENTRE DIFERENTES NIVELES Y ÓRDENES DE GOBIERNO	0.00	0.00	0.00	0.00	0.00	0.00
SANEAMIENTO DEL SISTEMA FINANCIERO	0.00	0.00	0.00	0.00	0.00	0.00
ADEUDOS DE EJERCICIOS FISCALES ANTERIORES	0.00	0.00	0.00	0.00	0.00	0.00
<b>Total del Gasto</b>	<b>553,078,832.65</b>	<b>89,407,792.45</b>	<b>642,486,625.10</b>	<b>249,986,227.83</b>	<b>249,986,227.83</b>	<b>392,500,397.27</b>

Página 1 de 2

18°C Nublado ESP 05:34 p. m. 30/06/2023