



**H. AYUNTAMIENTO MUNICIPAL CONSTITUCIONAL
DE CHILAPA DE ÁLVAREZ, GUERRERO
2021-2024**

SEVAC

2º TRIMESTRE DE 2023

B.3.4 Genera el Estado Analítico del Ejercicio del Presupuesto de Egresos con base en la Clasificación por Objeto del Gasto en forma periódica (mes, trimestral, anual, etc.), derivado de los procesos administrativos que operan en tiempo real y que generan registros automáticos y por única vez.

B.3.4 Genera el Estado Analítico del Ejercicio del Presupuesto de Egresos con base en la Clasificación por Objeto del Gasto en forma periódica (mes, trimestral, anual, etc.), derivado de los procesos administrativos que operan en tiempo real y que generan registros automáticos y por única vez.

MÓDULO: CONTABILIDAD RFC: MCA7501015Q7 SERVIDOR: 192.168.0.2/123_005_002 USUARIO: ALBA CRISSEL GODINEZ JAIMES CLAVE ENTE: EF(12), UA(3 1 1 1 1), R_S(6), UR(M30), DECRETO(2019) VERSION S: 3622 - T: 3622

Archivo | Pólizas | Reportes | Herramientas | Configuración | Administrador | Ayuda

ASF
Auxiliares
Balanza y saldos
Criterios LDF
Diario general
INTEGRACION_DE_SALDOS
LISTA_DE_POLIZAS
Lineamientos ASE 2023_AYNTOS_1er_PERIODO
Normatividad
POLIZAS
Relacion_Cheques_Transferencias
TIRAS_TABULARES
Pólizas a TXT

Clasificadores Presupuestarios (CONAC)
Clasificadores Presupuestarios (INTERNOS)
Estados e Informes Programáticos (CONAC)
Estados financieros contables (CONAC)
Estados financieros contables (Internos)
Estados presupuestarios (CONAC)
Estados presupuestarios (INTERNOS)
Indicadores de Postura Fiscal(CONAC)
Lineamientos de control (CONAC)
Otros (CONAC)
Plan de cuentas
Reglas de registro(CONAC)
Transparencia (CONAC)

EDO_ANALITICO_EGR_CLAS_ADMINISTRATIVA
EDO_ANALITICO_EGR_CLAS_ADMINISTRATIVA_V2
EDO_ANALITICO_EGR_CLAS_ECONOMICA_TIPOGASTO
EDO_ANALITICO_EGR_CLAS_FUNCIONAL
EDO_ANALITICO_EGR_CLAS_OBJETO
EDO_ANALITICO_ING
ENDEUDAMIENTO_NETO
INTERESES_DE_LA_DEUDA

H. AYUNTAMIENTO MUNICIPAL DE CHILAPA DE ALVAREZ, GRO.
SECRETARIA DE FINANZAS MUNICIPAL
CONSOLIDADO

Balanza

JUNIO

Fecha consolidación: 17/07/2023 03:17:03 PM

2023 ENE FEB MAR ABR MAY JUN Período: SEMESTRE Excel? DEL 1 DE ENERO AL 30 DE JUNIO DEL 2023 SEMESTRE 1


18°C Nublado 05:14 p. m. 30/06/2023

B.3.4 Genera el Estado Analítico del Ejercicio del Presupuesto de Egresos con base en la Clasificación por Objeto del Gasto en forma periódica (mes, trimestral, anual, etc.), derivado de los procesos administrativos que operan en tiempo real y que generan registros automáticos y por única vez.

Vista Previa

H. AYUNTAMIENTO MUNICIPAL DE CHILAPA DE ALVAREZ, GRO.
SECRETARIA DE FINANZAS MUNICIPALES
CONSOLIDADO

ESTADO ANALÍTICO DEL EJERCICIO DEL PRESUPUESTO DE EGRESOS
Clasificación por Objeto del Gasto (Capítulo y Concepto)
DEL 1 DE ENERO AL 30 DE JUNIO DEL 2023 SEMESTRE 1



Cargo	Egresos					Subejercicio
	Aprobado	Ampliaciones (Revoluciones)	Modificado	Devengado	Pagado	
SERVICIOS PERSONALES:	163,964,402.02	1,892,869.03	165,365,145.05	59,726,343.41	59,726,343.41	655,836,793,544
REMUNERACIONES AL PERSONAL DE CARÁCTER PERMANENTE	88,339,022.21	162,366.25	88,498,388.46	38,719,036.62	38,719,036.62	91,378,121,584
REMUNERACIONES AL PERSONAL DE CARÁCTER TRANSITORIO	0.00	0.00	0.00	0.00	0.00	0.00
REMUNERACIONES ADICIONALES Y ESPECIALES	66,655,039.20	535,213.45	67,190,752.65	19,289,488.71	19,289,488.71	47,901,363,934
SEGURIDAD SOCIAL	2,368,951.40	0.00	2,368,951.40	0.00	0.00	2,388,951,400
OTRAS PRESTACIONES SOCIALES Y ECONÓMICAS	4,221,780.59	981,202.10	4,722,982.69	1,748,504.18	1,748,504.18	2,874,458,891
PREVISIONES	283,930.00	0.00	283,930.00	0.00	0.00	283,930,000
PROCESO ESTADÍSTICO SERVIDORES PÚBLICOS	703,889.62	403,307.23	1,107,196.85	172,320.00	172,320.00	1,726,889,600
MATERIALES Y SUMINISTROS:	34,418,807.44	14,038,406.63	48,445,214.07	13,819,791.46	13,819,791.46	34,587,322,400
MATERIALES DE ADMINISTRACIÓN, EMISIÓN DE DOCUMENTOS Y ARTÍCULOS OFICIALES	8,246,638.59	6,485,884.99	14,732,523.58	5,323,657.36	5,323,657.36	9,413,756,220
ALIMENTOS Y UTENSILIOS	48,938.00	0.00	48,938.00	0.00	0.00	48,938,000
MATERIAS PRIMAS Y MATERIALES DE PRODUCCIÓN Y COMERCIALIZACIÓN	193,200.86	65,000.00	258,200.86	0.00	0.00	1,321,250,860
MATERIALES Y ARTÍCULOS DE CONSTRUCCIÓN Y DE REPARACIÓN	2,420,743.16	2,878,134.03	4,998,877.19	853,833.33	853,833.33	4,145,941,186
PRODUCTOS QUÍMICOS, FARMACÉUTICOS Y DE LABORATORIO	2,201,797.66	50,000.00	2,251,797.66	399,000.00	399,000.00	1,762,763,937
COMBUSTIBLES, LIBROS Y REVISTAS Y ADIVOS	18,396,762.97	3,247,000.00	21,643,762.97	7,041,872.19	7,041,872.19	11,615,938,697
VESTUARIO BLANCO, PRENDAS DE PROTECCIÓN Y ARTÍCULOS DEPORTIVOS	3,855,915.88	0.00	3,855,915.88	1,080,000.00	1,080,000.00	3,748,135,988
MATERIALES Y SUMINISTROS PARA SEGURIDAD	0.00	0.00	0.00	0.00	0.00	0.00
HERRAMIENTAS, REFACCIONES Y ACCESORIOS MENORES	2,137,120.54	1,881,987.61	3,969,108.15	1,345,937.83	1,345,937.83	3,834,959,220
SERVICIOS GENERALES:	42,151,194.97	27,844,987.89	69,975,712.86	31,839,094.40	31,839,094.40	38,336,688,400
SERVICIOS BÁSICOS	13,962,839.20	9,362,271.45	23,315,110.65	4,678,188.28	4,678,188.28	18,636,913,337
SERVICIOS DE ARRENDAMIENTO	1,622,144.47	18,755,003.72	18,677,188.19	16,897,471.35	16,897,471.35	1,789,726,944
SERVICIOS PROFESIONALES, CIENTÍFICOS, TÉCNICOS Y OTROS SERVICIOS	9,336,388.00	2,011,889.99	11,268,177.99	3,262,144.20	3,262,144.20	8,042,807,318
SERVICIOS FINANCIEROS, BANCARIOS Y COMERCIALES	198,170.69	50,800.00	248,970.69	70,263.28	70,263.28	1,177,816,427
SERVICIOS DE INSTALACIÓN, REPARACIÓN, MANTENIMIENTO Y CONSERVACIÓN	4,905,485.44	484,326.74	5,389,812.18	1,540,950.08	1,540,950.08	2,196,103,732
SERVICIOS DE COMUNICACIÓN SOCIAL Y PUBLICIDAD	394,987.02	-125,000.00	269,987.02	98,102.00	98,102.00	208,965,652
SERVICIOS DE TRASLADO Y VIÁTICOS	798,187.54	234,476.01	1,032,663.55	188,320.00	188,320.00	884,343,956
SERVICIOS OFICIALES	3,763,886.62	632,107.77	4,395,994.39	1,798,454.43	1,798,454.43	2,637,538,996
OTROS SERVICIOS GENERALES	1,262,120.39	9,733,188.83	8,865,914.02	3,194,109.05	3,194,109.05	3,839,213,337
TRANSFERENCIAS, ASIGNACIONES, SUBSIDIOS Y OTROS AUXILIOS:	5,193,743.34	9,908,000.00	14,893,743.34	3,223,237.00	3,223,237.00	11,478,506,534
TRANSFERENCIAS INTERNAS Y ASIGNACIONES AL SECTOR PÚBLICO	0.00	0.00	0.00	0.00	0.00	0.00
TRANSFERENCIAS AL RESTO DEL SECTOR PÚBLICO	0.00	0.00	0.00	0.00	0.00	0.00
SUBSIDIOS Y SUBVENCIÓNES	0.00	0.00	0.00	0.00	0.00	0.00
AUXILIOS SOCIALES	5,193,743.34	9,908,000.00	14,893,743.34	3,223,237.00	3,223,237.00	11,478,506,534
PENSIONES Y JUBILACIONES	0.00	0.00	0.00	0.00	0.00	0.00
TRANSFERENCIAS A PEECOSOMOS, MANDATOS Y OTROS AUXILIOS	0.00	0.00	0.00	0.00	0.00	0.00
TRANSFERENCIAS A LA SEGURIDAD SOCIAL	0.00	0.00	0.00	0.00	0.00	0.00
DONATIVOS	0.00	0.00	0.00	0.00	0.00	0.00
TRANSFERENCIAS AL EXTERIOR	0.00	0.00	0.00	0.00	0.00	0.00
BIENES MUEBLES, INMUEBLES E INTANGIBLES:	1,243,910.01	-708,104.77	543,805.24	399,925.23	399,925.23	1,443,401,000
MOBLIARIO Y EQUIPO DE ADMINISTRACIÓN	13,440.01	23,384.99	36,825.00	23,384.99	23,384.99	13,440,000
MOBLIARIO Y EQUIPO EDUCACIONAL Y RECREATIVO	33,927.00	0.00	33,927.00	0.00	0.00	33,927,000
EQUIPO INSTRUMENTAL MÉDICO Y DE LABORATORIO	1,600.00	0.00	1,600.00	0.00	0.00	1,600,000
VEHÍCULOS Y EQUIPO DE TRANSPORTE	0.00	0.00	0.00	0.00	0.00	0.00
EQUIPO DE DEFENSA Y SEGURIDAD	0.00	0.00	0.00	0.00	0.00	0.00
MAQUINARIA, OTROS EQUIPOS Y HERRAMIENTAS	1,194,406.00	-731,919.76	470,886.24	376,540.24	376,540.24	94,356,000


CoRam-Contabilidad (Presupuesto completo) viernes 30 junio 2023 5:14:32 PM

Página 1 de 2

B.3.4 Genera el Estado Analítico del Ejercicio del Presupuesto de Egresos con base en la Clasificación por Objeto del Gasto en forma periódica (mes, trimestral, anual, etc.), derivado de los procesos administrativos que operan en tiempo real y que generan registros automáticos y por única vez.


Vista Previa

110%



H. AYUNTAMIENTO MUNICIPAL DE CHILAPA DE ALVAREZ, GRO.
SECRETARIA DE FINANZAS MUNICIPAL
CONSOLIDADO

ESTADO ANALÍTICO DEL EJERCICIO DEL PRESUPUESTO DE EGRESOS
Clasificación por Objeto del Gasto (Capítulo y Concepto)
DEL 1 DE ENERO AL 30 DE JUNIO DEL 2023 SEMESTRE 1



Concepto	Egresos					Subejercicio
	Aprobado	Ampliaciones (Revoluciones)	Modificado	Devengado	Pagado	
ACTIVOS BIOLÓGICOS	0.00	0.00	0.00	0.00	0.00	0.00
BIENES INMUEBLES	0.00	0.00	0.00	0.00	0.00	0.00
ACTIVOS INTANGIBLES	540.00	0.00	540.00	0.00	0.00	540.00
INVERSION PUBLICA.	304,118,714.05	36,822,229.87	341,041,943.72	140,898,056.49	140,898,056.49	200,936,987.23
OBRA PUBLICA EN BIENES DE DOMINIO PUBLICO	304,118,714.05	36,822,229.87	341,041,943.72	140,898,056.49	140,898,056.49	200,936,987.23
OBRA PUBLICA EN BIENES PROPIOS	0.00	0.00	0.00	0.00	0.00	0.00
PROYECTOS PRODUCTIVOS Y ACCIONES DE FOMENTO	0.00	0.00	0.00	0.00	0.00	0.00
INVERSIONES FINANCIERAS Y OTRAS PROVISIONES.	0.00	0.00	0.00	0.00	0.00	0.00
INVERSIONES PARA EL FOMENTO DE ACTIVIDADES PRODUCTIVAS	0.00	0.00	0.00	0.00	0.00	0.00
ACCIONES Y PARTICIPACIONES DE CAPITAL	0.00	0.00	0.00	0.00	0.00	0.00
COMPRA DE TITULOS Y VALORES	0.00	0.00	0.00	0.00	0.00	0.00
CONCESION DE PRESTAMOS	0.00	0.00	0.00	0.00	0.00	0.00
INVERSIONES EN FIDEICOMISOS, MANDATOS Y OTROS ANALOGOS	0.00	0.00	0.00	0.00	0.00	0.00
OTRAS INVERSIONES FINANCIERAS	0.00	0.00	0.00	0.00	0.00	0.00
PROVISIONES PARA CONTINGENCIAS Y OTRAS EROGACIONES ESPECIALES	0.00	0.00	0.00	0.00	0.00	0.00
PARTICIPACIONES Y APORTACIONES.	0.00	0.00	0.00	0.00	0.00	0.00
PARTICIPACIONES	0.00	0.00	0.00	0.00	0.00	0.00
APORTACIONES	0.00	0.00	0.00	0.00	0.00	0.00
CONVENIOS	0.00	0.00	0.00	0.00	0.00	0.00
DEUDA PUBLICA.	2,413,997.80	0.00	2,413,997.80	1,977,773.89	1,977,773.89	1,336,823.91
AMORTIZACION DE LA DEUDA PUBLICA	0.00	0.00	0.00	0.00	0.00	0.00
INTERESES DE LA DEUDA PUBLICA	0.00	0.00	0.00	0.00	0.00	0.00
COMISIONES DE LA DEUDA PUBLICA	0.00	0.00	0.00	0.00	0.00	0.00
GASTOS DE LA DEUDA PUBLICA	0.00	0.00	0.00	0.00	0.00	0.00
COSTO POR COBERTURAS	0.00	0.00	0.00	0.00	0.00	0.00
APYO FINANCIEROS	0.00	0.00	0.00	0.00	0.00	0.00
ADEUDOS DE EJERCICIOS FISCALES ANTERIORES (ADEFAS)	2,413,997.80	0.00	2,413,997.80	1,977,773.89	1,977,773.89	1,336,823.91
Total del Gasto	553,078,832.85	89,407,792.45	642,486,625.10	249,886,227.83	249,886,227.83	392,506,397.27

Bajo protesta de decir verdad declaramos que los Estados Financieros y sus notas, son razonablemente correctos y son responsabilidad del emisor.

AUTORIZÓ

LIC. ALDY ESTEBAN ROMÁN
PRESIDENTE MUNICIPAL CONSTITUCIONAL

Vo. Bo.

DRA. ROSA ELENA CHAVELAS GUTIERREZ
PRIMERA SINDICA PROCURADORA

ELABORÓ

C.P. ESTEBAN GARCIA GARCIA
SECRETARIO DE FINANZAS MUNICIPAL

REVISÓ


LIC. JUAN LUIS ALTAMIRANO FINO
TITULAR DEL ÓRGANO DE CONTROL INTERNO MUNICIPAL

CoRam-Contabilidad (Presupuesto completo)
viernes 30 junio 2023 5:14:32 PM
Página 2 de 2

B.3.4 Genera el Estado Analítico del Ejercicio del Presupuesto de Egresos con base en la Clasificación por Objeto del Gasto en forma periódica (mes, trimestral, anual, etc.), derivado de los procesos administrativos que operan en tiempo real y que generan registros automáticos y por única vez.


Vista Previa

178.22%



**H. AYUNTAMIENTO MUNICIPAL DE CHILAPA DE ALVAREZ, GRO.
SECRETARIA DE FINANZAS MUNICIPAL
CONSOLIDADO**

ESTADO ANALÍTICO DEL EJERCICIO DEL PRESUPUESTO DE EGRESOS
Clasificación por Objeto del Gasto (Capítulo y Concepto)
DEL 1 DE ENERO AL 30 DE JUNIO DEL 2023 SEMESTRE 1



Concepto	Egresos					Subejercicio
	Aprobado	Ampliaciones/ (Reducciones)	Modificado	Devengado	Pagado	
SERVICIOS PERSONALES.	163,566,462.02	1,802,683.03	165,369,145.05	59,729,349.41	59,729,349.41	105,639,795.64
REMUNERACIONES AL PERSONAL DE CARACTER PERMANENTE.	89,335,812.21	162,346.25	89,498,158.46	38,119,036.52	38,119,036.52	51,379,121.94
REMUNERACIONES AL PERSONAL DE CARACTER TRANSITORIO.	0.00	0.00	0.00	0.00	0.00	0.00
REMUNERACIONES ADICIONALES Y ESPECIALES.	66,655,539.20	535,213.45	67,190,752.65	19,289,488.71	19,289,488.71	47,901,263.94
SEGURIDAD SOCIAL.	2,368,951.40	0.00	2,368,951.40	0.00	0.00	2,368,951.40
OTRAS PRESTACIONES SOCIALES Y ECONOMICAS.	4,221,760.59	501,202.10	4,722,962.69	1,748,504.18	1,748,504.18	2,974,458.51
PREVISIONES.	280,500.00	0.00	280,500.00	0.00	0.00	280,500.00
PAGO DE ESTIMULOS A SERVIDORES PUBLICOS.	703,898.62	603,921.23	1,307,819.85	572,320.00	572,320.00	735,499.85
MATERIALES Y SUMINISTROS.	34,410,607.46	14,038,406.63	48,449,014.09	13,861,791.41	13,861,791.41	34,587,222.68
MATERIALES DE ADMINISTRACION, EMISION DE DOCUMENTOS Y ARTICULOS OFICIALES.	8,246,608.59	6,490,804.99	14,737,413.58	5,323,657.36	5,323,657.36	9,413,756.22
ALIMENTOS Y UTENSILIOS.	48,508.00	0.00	48,508.00	0.00	0.00	48,508.00
MATERIAS PRIMAS Y MATERIALES DE PRODUCCION Y COMERCIALIZACION.	193,250.86	-60,000.00	133,250.86	0.00	0.00	133,250.86
MATERIALES Y ARTICULOS DE CONSTRUCCION Y DE REPARACION.	2,420,743.16	2,578,134.03	4,998,877.19	853,835.33	853,835.33	4,145,041.86
PRODUCTOS QUIMICOS, FARMACEUTICOS Y DE LABORATORIO.	2,201,797.66	-50,000.00	2,151,797.66	399,008.69	399,008.69	1,752,788.97
COMBUSTIBLES, LUBRICANTES Y ADITIVOS.	15,306,762.67	3,247,500.00	18,554,262.67	7,041,072.10	7,041,072.10	11,513,190.57
VESTUARIO, BLANCOS, PRENDAS DE PROTECCION Y ARTICULOS DEPORTIVOS.	3,855,815.98	0.00	3,855,815.98	109,680.00	109,680.00	3,746,135.98
MATERIALES Y SUMINISTROS PARA SEGURIDAD.	0.00	0.00	0.00	0.00	0.00	0.00
HERRAMIENTAS, REFACCIONES Y ACCESORIOS MENORES.	2,137,120.54	1,831,967.61	3,969,088.15	134,537.93	134,537.93	3,834,550.22
SERVICIOS GENERALES.	42,131,194.97	27,844,587.89	69,975,782.86	31,609,094.40	31,609,094.40	38,366,688.46
SERVICIOS BASICOS.	13,962,830.20	9,352,271.45	23,315,101.65	4,678,188.28	4,678,188.28	18,636,913.37
SERVICIOS DE ARRENDAMIENTO.	7,922,144.47	10,755,053.72	18,677,198.19	16,887,471.35	16,887,471.35	1,789,726.84
SERVICIOS PROFESIONALES, CIENTIFICOS, TECNICOS Y OTROS SERVICIOS.	9,338,308.50	2,016,808.99	11,355,117.49	3,292,144.33	3,292,144.33	8,062,973.16
SERVICIOS FINANCIEROS, BANCARIOS Y COMERCIALES.	198,170.69	50,003.06	248,173.75	70,263.28	70,263.28	177,910.47
SERVICIOS DE INSTALACION, REPARACION, MANTENIMIENTO Y CONSERVACION.	4,500,480.54	-804,326.74	3,696,153.80	1,540,050.08	1,540,050.08	2,156,103.72
SERVICIOS DE COMUNICACION SOCIAL Y PUBLICIDAD.	394,067.02	-125,000.00	269,067.02	59,102.00	59,102.00	209,965.02
SERVICIOS DE TRASLADO Y VIATICOS.	799,187.54	234,476.01	1,033,663.55	169,320.00	169,320.00	864,343.55
SERVICIOS OFICIALES.	3,763,885.62	632,107.77	4,395,993.39	1,758,454.43	1,758,454.43	2,637,538.96
OTROS SERVICIOS GENERALES.	1,252,120.39	5,733,193.63	6,985,314.02	3,154,100.65	3,154,100.65	3,831,213.37
TRANSFERENCIAS, ASIGNACIONES, SUBSIDIOS Y OTRAS AYUDAS.	5,193,743.34	9,500,000.00	14,693,743.34	3,223,237.00	3,223,237.00	11,470,506.34
TRANSFERENCIAS INTERNAS Y ASIGNACIONES AL SECTOR PUBLICO.	0.00	0.00	0.00	0.00	0.00	0.00


Página 1 de 2

18°C Nublado ESP 05:18 p. m. 30/06/2023

B.3.4 Genera el Estado Analítico del Ejercicio del Presupuesto de Egresos con base en la Clasificación por Objeto del Gasto en forma periódica (mes, trimestral, anual, etc.), derivado de los procesos administrativos que operan en tiempo real y que generan registros automáticos y por única vez.

Vista Previa


178.22%



Administración 2023-2024
Chilapa

H. AYUNTAMIENTO MUNICIPAL DE CHILAPA DE ALVAREZ, GRO.
SECRETARÍA DE FINANZAS MUNICIPAL
CONSOLIDADO

ESTADO ANALÍTICO DEL EJERCICIO DEL PRESUPUESTO DE EGRESOS
Clasificación por Objeto del Gasto (Capítulo y Concepto)
DEL 1 DE ENERO AL 30 DE JUNIO DEL 2023 SEMESTRE 1



**Chilapa
adelante**

Concepto	Egresos					Subejercicio
	Aprobado	Ampliaciones/ (Reducciones)	Modificado	Devengado	Pagado	
ACTIVOS BIOLÓGICOS.	0.00	0.00	0.00	0.00	0.00	0.00
BIENES INMUEBLES.	0.00	0.00	0.00	0.00	0.00	0.00
ACTIVOS INTANGIBLES.	540.00	0.00	540.00	0.00	0.00	540.00
INVERSION PUBLICA.	304,119,714.05	36,922,239.67	341,041,953.72	140,085,056.49	140,085,056.49	200,956,897.23
OBRA PUBLICA EN BIENES DE DOMINIO PUBLICO.	304,119,714.05	36,922,239.67	341,041,953.72	140,085,056.49	140,085,056.49	200,956,897.23
OBRA PUBLICA EN BIENES PROPIOS.	0.00	0.00	0.00	0.00	0.00	0.00
PROYECTOS PRODUCTIVOS Y ACCIONES DE FOMENTO.	0.00	0.00	0.00	0.00	0.00	0.00
INVERSIONES FINANCIERAS Y OTRAS PROVISIONES.	0.00	0.00	0.00	0.00	0.00	0.00
INVERSIONES PARA EL FOMENTO DE ACTIVIDADES PRODUCTIVAS.	0.00	0.00	0.00	0.00	0.00	0.00
ACCIONES Y PARTICIPACIONES DE CAPITAL.	0.00	0.00	0.00	0.00	0.00	0.00
COMPRA DE TITULOS Y VALORES.	0.00	0.00	0.00	0.00	0.00	0.00
CONCESION DE PRESTAMOS.	0.00	0.00	0.00	0.00	0.00	0.00
INVERSIONES EN FIDEICOMISOS, MANDATOS Y OTROS ANALOGOS.	0.00	0.00	0.00	0.00	0.00	0.00
OTRAS INVERSIONES FINANCIERAS.	0.00	0.00	0.00	0.00	0.00	0.00
PROVISIONES PARA CONTINGENCIAS Y OTRAS EROGACIONES ESPECIALES.	0.00	0.00	0.00	0.00	0.00	0.00
PARTICIPACIONES Y APORTACIONES.	0.00	0.00	0.00	0.00	0.00	0.00
PARTICIPACIONES.	0.00	0.00	0.00	0.00	0.00	0.00
APORTACIONES.	0.00	0.00	0.00	0.00	0.00	0.00
CONVENIOS.	0.00	0.00	0.00	0.00	0.00	0.00
DEUDA PUBLICA.	2,413,597.80	0.00	2,413,597.80	1,077,773.89	1,077,773.89	1,335,823.91
AMORTIZACION DE LA DEUDA PUBLICA.	0.00	0.00	0.00	0.00	0.00	0.00
INTERESES DE LA DEUDA PUBLICA.	0.00	0.00	0.00	0.00	0.00	0.00
COMISIONES DE LA DEUDA PUBLICA.	0.00	0.00	0.00	0.00	0.00	0.00
GASTOS DE LA DEUDA PUBLICA.	0.00	0.00	0.00	0.00	0.00	0.00
COSTO POR COBERTURAS.	0.00	0.00	0.00	0.00	0.00	0.00
APOYOS FINANCIEROS.	0.00	0.00	0.00	0.00	0.00	0.00
ADEUDOS DE EJERCICIOS FISCALES ANTERIORES (ADEFAS).	2,413,597.80	0.00	2,413,597.80	1,077,773.89	1,077,773.89	1,335,823.91
Total del Gasto	553,078,832.65	89,407,792.45	642,486,625.10	249,986,227.83	249,986,227.83	392,500,397.27

Página 2 de 2

18°C Nublado 05:19 p. m. 30/06/2023