



**H. AYUNTAMIENTO MUNICIPAL CONSTITUCIONAL
DE CHILAPA DE ÁLVAREZ, GUERRERO
2021-2024**

SEVAC

2º TRIMESTRE DE 2023

B.3.1 Genera el Estado Analítico de Ingresos en Forma Periódica (mes, trimestre, anual, etc.) derivados de los procesos administrativos que operan en tiempo real y que generan registros automáticos y por única vez.

B.3.1 Genera el Estado Analítico de Ingresos en Forma Periódica (mes, trimestre, anual, etc.) derivados de los procesos administrativos que operan en tiempo real y que generan registros automáticos y por única vez.

The screenshot displays a web-based financial application interface. At the top, the status bar shows: "MÓDULO: CONTABILIDAD RFC: MCA7501015Q7 SERVIDOR: 192.168.0.2/123_005_002 USUARIO: ALBA CRISSEL GODINEZ JAIMES CLAVE ENTE: EF(12), UA(3 1 1 1 1), R_S(6), UR(M30), DECRETO(2019) VERSION S: 3622 - T: 3622".

The main menu on the left includes: Archivo, Pólizas, Reportes, Herramientas, Configuración, Administrador, and Ayuda. A sub-menu is open under "Reportes", listing various report types such as ASF, Auxiliares, Balanza y saldos, Criterios LDF, Diario general, INTEGRACION_DE_SALDOS, LISTA_DE_POLIZAS, Lineamientos ASE 2023_AYNTOS_1er_PERIODO, Normatividad, POLIZAS, Relacion_Cheques_Transferencias, TIRAS_TABULARES, and Pólizas a TXT.

The main content area is titled "H. AYUNTAMIENTO MUNICIPAL DE CHILAPA DE ALVAREZ, GRO. SECRETARIA DE FINANZAS MUNICIPAL CONSOLIDADO". A secondary menu is open over this area, listing report options: EDO_ANALITICO_EGR_CLAS_ADMINISTRATIVA, EDO_ANALITICO_EGR_CLAS_ADMINISTRATIVA_V2, EDO_ANALITICO_EGR_CLAS_ECONOMICA_TIPOGASTO, EDO_ANALITICO_EGR_CLAS_FUNCIONAL, EDO_ANALITICO_EGR_CLAS_OBJETO, EDO_ANALITICO_ING (highlighted), ENDEUDAMIENTO_NETO, and INTERESES_DE_LA_DEUDA.



At the bottom of the application, there is a navigation bar for the month "JUNIO" and a date range "DEL 1 DE ENERO AL 30 DE JUNIO DEL 2023 SEMESTRE 1". The period is set to "SEMESTRE". The system clock at the bottom right shows "06:27 p. m. 30/06/2023".

B.3.1 Genera el Estado Analítico de Ingresos en Forma Periódica (mes, trimestre, anual, etc.) derivados de los procesos administrativos que operan en tiempo real y que generan registros automáticos y por única vez.

Vista Previa

H. AYUNTAMIENTO MUNICIPAL DE CHILAPA DE ALVAREZ, GRO.
SECRETARIA DE FINANZAS MUNICIPAL
CONSOLIDADO

ESTADO ANALÍTICO DE INGRESOS
DEL 1 DE ENERO AL 30 DE JUNIO DE 2023 SEMESTRE 1

Rubro de ingresos	Ingreso					Diferencia
	Estimado	Ampliaciones y reducciones	Modificado	Devengado	Recaudado	
Impuestos	6,854,047.00	-385,675.45	6,468,371.55	5,909,081.75	5,909,081.75	-944,965.25
Cuotas y Aportaciones de seguridad social	0.00	0.00	0.00	0.00	0.00	0.00
Contribuciones de mejoras	0.00	0.00	0.00	0.00	0.00	0.00
Derechos	5,196,927.98	2,488,029.42	7,684,957.40	6,019,941.70	6,019,941.70	823,013.72
Productos	319,155.00	0.00	319,155.00	44,903.02	44,903.02	-274,251.98
Aprovechamientos	1,034,201.87	1,009,978.70	2,044,180.57	2,023,168.94	2,023,168.94	988,967.07
Ingresos por Venta de Bienes, Prestación de Servicios y Otros Ingresos	0.00	0.00	0.00	0.00	0.00	0.00
Participaciones, Aportaciones, Convenios, Incentivos Derivados de la Colaboración Fiscal y Fondos Distintos de Aportaciones	539,674,500.80	86,295,459.78	625,969,960.58	348,469,402.54	348,469,402.54	-191,205,098.26
Transferencias, Asignaciones, Subsidios y Subvenciones, y Pensiones y Jubilaciones	0.00	0.00	0.00	0.00	0.00	0.00
Ingresos derivados de Financiamientos	0.00	0.00	0.00	0.00	0.00	0.00
Total	553,078,832.65	89,407,792.45	642,486,625.10	362,466,497.95	362,466,497.95	-190,612,334.70
				Ingresos excedentes		
Estado analítico de Ingresos por Fuente de Financiamiento	Ingreso					Diferencia
	Estimado	Ampliaciones y reducciones	Modificado	Devengado	Recaudado	
Ingresos del Poder Ejecutivo Federal o Estatal y de los Municipios						
Impuestos	6,854,047.00	-385,675.45	6,468,371.55	5,909,081.75	5,909,081.75	-944,965.25
Cuotas y Aportaciones de seguridad social	0.00	0.00	0.00	0.00	0.00	0.00
Contribuciones de mejoras	0.00	0.00	0.00	0.00	0.00	0.00
Derechos	5,196,927.98	2,488,029.42	7,684,957.40	6,019,941.70	6,019,941.70	823,013.72
Productos	319,155.00	0.00	319,155.00	44,903.02	44,903.02	-274,251.98
Aprovechamientos	1,034,201.87	1,009,978.70	2,044,180.57	2,023,168.94	2,023,168.94	988,967.07
Participaciones, Aportaciones, Convenios, Incentivos Derivados de la Colaboración Fiscal y Fondos Distintos de Aportaciones	539,674,500.80	86,295,459.78	625,969,960.58	348,469,402.54	348,469,402.54	-191,205,098.26
Transferencias, Asignaciones, Subsidios y Subvenciones, y Pensiones y Jubilaciones	0.00	0.00	0.00	0.00	0.00	0.00
Ingresos de los Entes Públicos de los Poderes Legislativo y Judicial, de los Organos Autónomos y del Sector Paraestatal o Paramunicipal, así como de las Empresas Productivas del Estado						
Cuotas y Aportaciones de seguridad social	0.00	0.00	0.00	0.00	0.00	0.00
Productos	0.00	0.00	0.00	0.00	0.00	0.00
Ingresos por Venta de Bienes, Prestación de Servicios y Otros Ingresos	0.00	0.00	0.00	0.00	0.00	0.00
Transferencias, Asignaciones, Subsidios y Subvenciones, y Pensiones y Jubilaciones	0.00	0.00	0.00	0.00	0.00	0.00
Ingresos Derivados de Financiamientos						
Ingresos derivados de Financiamientos	0.00	0.00	0.00	0.00	0.00	0.00

CoRam-Contabilidad (Presupuesto completo) viernes 30 junio 2023 6:27:12 PM


Página 1 de 2

B.3.1 Genera el Estado Analítico de Ingresos en Forma Periódica (mes, trimestre, anual, etc.) derivados de los procesos administrativos que operan en tiempo real y que generan registros automáticos y por única vez.

Vista Previa

H. AYUNTAMIENTO MUNICIPAL DE CHILAPA DE ALVAREZ, GRO.
SECRETARIA DE FINANZAS MUNICIPAL
CONSOLIDADO

ESTADO ANALITICO DE INGRESOS
DEL 1 DE ENERO AL 30 DE JUNIO DE 2023 SEMESTRE 1



Rubro de ingresos	Ingreso					Diferencia
	Estimado	Ampliaciones y reducciones	Modificado	Devengado	Recaudado	
Total	553,078,832.65	89,407,792.45	642,486,625.10	362,466,497.95	362,466,497.95	-190,612,334.70
					Ingresos excedentes	

Bajo protesta de decir verdad declaramos que los Estados Financieros y sus notas, son razonablemente correctos y son responsabilidad del emisor.

AUTORIZÓ: LIC. ALDY ESTEBAN ROMAN, PRESIDENTE MUNICIPAL CONSTITUCIONAL

Vo. Bo.: DRA. ROSA ELENA CHAVELAS GUTIERREZ, PRIMERA SINDICA PROCURADORA

ELABORÓ: C.P. ESTEBAN GARCIA GARCIA, SECRETARIO DE FINANZAS MUNICIPAL

REVISÓ: LIC. JUAN LUIS ALTAMIRANO FINO, TITULAR DEL ÓRGANO DE CONTROL INTERNO MUNICIPAL

CoRam-Contabilidad (Presupuesto completo) viernes 30 junio 2023 6:27:12 PM Página 2 de 2

Página 2 de 2

25°C Mayorm. nubla... 06:32 p. m. 30/06/2023


B.3.1 Genera el Estado Analítico de Ingresos en Forma Periódica (mes, trimestre, anual, etc.) derivados de los procesos administrativos que operan en tiempo real y que generan registros automáticos y por única vez.

Vista Previa

H. AYUNTAMIENTO MUNICIPAL DE CHILAPA DE ALVAREZ, GRO.
SECRETARIA DE FINANZAS MUNICIPAL
CONSOLIDADO

Administración 2021-2024
Chilapa

ESTADO ANALÍTICO DE INGRESOS
DEL 1 DE ENERO AL 30 DE JUNIO DE 2023 SEMESTRE 1



Rubro de ingresos	Ingreso					Diferencia
	Estimado	Ampliaciones y reducciones	Modificado	Devengado	Recaudado	
Impuestos	6,854,047.00	-385,675.45	6,468,371.55	5,909,081.75	5,909,081.75	-944,965.25
Cuotas y Aportaciones de seguridad social	0.00	0.00	0.00	0.00	0.00	0.00
Contribuciones de mejoras	0.00	0.00	0.00	0.00	0.00	0.00
Derechos	5,196,927.98	2,488,029.42	7,684,957.40	6,019,941.70	6,019,941.70	823,013.72
Productos	319,155.00	0.00	319,155.00	44,903.02	44,903.02	-274,251.98
Aprovechamientos	1,034,201.87	1,009,978.70	2,044,180.57	2,023,168.94	2,023,168.94	988,967.07
Ingresos por Venta de Bienes, Prestación de Servicios y Otros Ingresos	0.00	0.00	0.00	0.00	0.00	0.00
Participaciones, Aportaciones, Convenios, Incentivos Derivados de la Colaboración Fiscal y Fondos Distintos de Aportaciones	539,674,500.80	86,295,459.78	625,969,960.58	348,469,402.54	348,469,402.54	-191,205,098.26
Transferencias, Asignaciones, Subsidios y Subvenciones, y Pensiones y Jubilaciones	0.00	0.00	0.00	0.00	0.00	0.00
Ingresos derivados de Financiamientos	0.00	0.00	0.00	0.00	0.00	0.00
Total	553,078,832.65	89,407,792.45	642,486,625.10	362,466,497.95	362,466,497.95	-190,612,334.70
					Ingresos excedentes	
Estado analítico de Ingresos por Fuente de Financiamiento	Ingreso					Diferencia
	Estimado	Ampliaciones y reducciones	Modificado	Devengado	Recaudado	
Ingresos del Poder Ejecutivo Federal o Estatal y de los Municipios						
Impuestos	6,854,047.00	-385,675.45	6,468,371.55	5,909,081.75	5,909,081.75	-944,965.25
Cuotas y Aportaciones de seguridad social	0.00	0.00	0.00	0.00	0.00	0.00
Contribuciones de mejoras	0.00	0.00	0.00	0.00	0.00	0.00
Derechos	5,196,927.98	2,488,029.42	7,684,957.40	6,019,941.70	6,019,941.70	823,013.72
Productos	319,155.00	0.00	319,155.00	44,903.02	44,903.02	-274,251.98
Aprovechamientos	1,034,201.87	1,009,978.70	2,044,180.57	2,023,168.94	2,023,168.94	988,967.07
Participaciones, Aportaciones, Convenios, Incentivos Derivados de la Colaboración Fiscal y Fondos Distintos de Aportaciones	539,674,500.80	86,295,459.78	625,969,960.58	348,469,402.54	348,469,402.54	-191,205,098.26
Transferencias, Asignaciones, Subsidios y Subvenciones, y Pensiones y Jubilaciones	0.00	0.00	0.00	0.00	0.00	0.00

Página 1 de 2

25°C Mayorm. nubla... 06:33 p. m. 30/06/2023