



**H. AYUNTAMIENTO MUNICIPAL CONSTITUCIONAL
DE CHILAPA DE ÁLVAREZ, GUERRERO
2021-2024**

**CUENTA PÚBLICA
2022**

4.7.8. LISTADO DE LOS INDICADORES DE RESULTADOS ESTRATÉGICOS Y DE GESTIÓN DISEÑADOS PARA CADA UNO DE LOS PROGRAMAS QUE SE HAYAN EJECUTADO EN EL EJERCICIO FISCAL QUE SE INFORMA Y EL RESULTADO DE LA APLICACIÓN DE LOS MISMOS, VINCULADOS CON LA MIR, PBR, POA Y PRESUPUESTO DE EGRESOS APROBADO; QUE CONTENGA EL NOMBRE, FORMULA Y RESULTADO DEL INDICADOR.

A) LOS INDICADORES DE RESULTADOS ESTRATÉGICOS Y DE GESTIÓN DEBERÁN MEDIR EL AVANCE FÍSICO Y ESTAR ASOCIADOS AL CUMPLIMIENTO DE OBJETIVOS DE LOS PROGRAMAS PRESUPUESTARIOS, DE ACUERDO A LO ESTABLECIDO EN LA LEY GENERAL DE CONTABILIDAD GUBERNAMENTAL, A LOS LINEAMIENTOS PARA LA CONSTRUCCIÓN Y DISEÑO DE INDICADORES DE DESEMPEÑO MEDIANTE LA METODOLOGÍA DE MARCO LÓGICO (MML), Y A LOS LINEAMIENTOS PARA MEDIR LOS AVANCES FÍSICO-FINANCIEROS.




LISTADO DE INDICADORES DE UNIDADES ADMINISTRATIVAS



Área	Nivel	Nombre del Indicador	Indicador
Presidencia Municipal	Fin	Porcentaje de programas sociales efectuados	Estrategico
Presidencia Municipal	Propósito	Porcentaje de acciones efectuadas en 2022	Estrategico
Presidencia Municipal	Componente	Porcentaje de beneficiarios con solicitudes atendidas y autorizadas	Estrategico
Presidencia Municipal	Actividad 1	Porcentaje de solicitudes cumplidas	Gestión
Segunda Sindicatura	Fin	Porcentaje de cumplimiento del pdm	Estrategico
Segunda Sindicatura	Propósito	Porcentaje de acciones implementadas en 2022	Estrategico
Segunda Sindicatura	Componente	Porcentaje de acciones realizadas en materia de defensa jurídica	Estrategico
Segunda Sindicatura	Actividad 1	Porcentaje de gestiones y seguimientos en materia de seguridad	Gestión
Segunda Sindicatura	Actividad 2	Porcentaje de autoridades de las diferentes comunidades atendidas	Gestión
Regiduría de Desarrollo Urbano y Obras Públicas	Fin	Porcentaje de programas en materia de obras públicas realizados	Estrategico
Regiduría de Desarrollo Urbano y Obras Públicas	Propósito	Variación de beneficiarios materia de obras públicas	Estrategico
Regiduría de Desarrollo Urbano y Obras Públicas	Componente	Porcentaje de beneficiarios en materia de obras públicas	Estrategico
Regiduría de Desarrollo Urbano y Obras Públicas	Actividad 1	Porcentaje de actividades gestionadas realizadas en materia de obras públicas	Gestión
Regiduría de Desarrollo Rural	Fin	Porcentaje de programas sociales en materia de desarrollo rural implementados	Estrategico
Regiduría de Desarrollo Rural	Propósito	Variación de beneficiarios de programas sociales en materia de desarrollo rural	Estrategico
Regiduría de Desarrollo Rural	Componente	Porcentaje de beneficiarios de programas sociales en materia de desarrollo rural	Estrategico
Regiduría de Desarrollo Rural	Actividad 1	Porcentaje de actividades de gestión en materia de desarrollo rural realizadas	Gestión
Regiduría de Comercio y Abasto Popular	Fin	Porcentaje de programas sociales implementados en materia de comercio y abasto popular	Estrategico
Regiduría de Comercio y Abasto Popular	Propósito	Variación de beneficiarios de programas sociales en materia de comercio y abasto popular	Estrategico
Regiduría de Comercio y Abasto Popular	Componente	Porcentaje de beneficiarios de programas sociales en materia de comercio y abasto popular	Estrategico
Regiduría de Comercio y Abasto Popular	Actividad 1	Porcentaje de actividades de gestión en materia de comercio y abasto popular realizadas	Gestión
Regiduría de Asuntos Indígenas	Fin	Porcentaje de programas sociales implementados en materia de asuntos indígenas	Estrategico
Regiduría de Asuntos Indígenas	Propósito	Variación de beneficiarios de programas sociales en materia de asuntos indígenas	Estrategico
Regiduría de Asuntos Indígenas	Componente	Porcentaje de beneficiarios de programas sociales en materia de asuntos indígenas	Estrategico
Regiduría de Asuntos Indígenas	Actividad 1	Porcentaje de actividades de gestión en materia de asuntos indígenas	Gestión
Regiduría de salud pública y asistencia social	Fin	Porcentaje de programas sociales en materia de salud y asistencia social implementados	Estrategico
Regiduría de salud pública y asistencia social	Propósito	Variación de beneficiarios en materia de salud y asistencia social	Estrategico
Regiduría de salud pública y asistencia social	Componente	Porcentaje de beneficiarios en materia de salud y asistencia social	Estrategico
Regiduría de salud pública y asistencia social	Actividad 1	Porcentaje de actividades de gestión en materia de salud y asistencia social	Estrategico
Regiduría de Fomento al Empleo	Fin	Porcentaje de población beneficiada en el fomento al empleo del municipio	Estrategico
Regiduría de Fomento al Empleo	Propósito	Porcentaje de inversión del fomento al empleo	Estrategico
Regiduría de Fomento al Empleo	Componente	Porcentaje de proyecto para el desarrollo del fomento al empleo	Estrategico
Regiduría de Fomento al Empleo	Actividad 1	Porcentaje de proyectos en materia de fomento al empleo en el municipio.	Gestión
Regiduría de los derechos de las niñas, niños y adolescentes	Fin	Porcentaje de grupos atendidos en situación de vulnerabilidad	Estrategico

003234



Regiduría de los derechos de las niñas, niños y adolescentes	Propósito	Porcentaje de inclusión en el desarrollo de niñas, niños y adolescentes	Estrategico
Regiduría de los derechos de las niñas, niños y adolescentes	Componente	Porcentaje de fomento en los derechos de niñas, niños y adolescentes	Estrategico
Regiduría de los derechos de las niñas, niños y adolescentes	Actividad 1	Porcentaje de actividades de gestión en materia de desarrollo integral de los niñas, niños y adolescentes	Gestión
Regiduría de Educación y Juventud	Fin	Porcentaje de programas sociales implementados en materia de educación y juventud	Estrategico
Regiduría de Educación y Juventud	Propósito	Porcentaje de planificación en actividades recreativas para los jóvenes y programas de beneficio social en materia de educación	Estrategico
Regiduría de Educación y Juventud	Componente	Porcentaje de beneficiarios de programas sociales en materia de educación y juventud	Estrategico
Regiduría de Educación y Juventud	Actividad 1	Porcentaje de actividades de gestión en materia de educación y juventud realizadas	Gestión
Regiduría de equidad y género	Fin	Porcentaje de ejecución de políticas, programas, actividades administrativas, económicas e institucionales, en situación de desigualdad generica	Estrategico
Regiduría de equidad y género	Propósito	Porcentaje económico para la equidad de genero	Estrategico
Regiduría de equidad y género	Componente	Porcentaje de beneficiarios de programas en materia de participación de equidad de genero	Estrategico
Regiduría de equidad y género	Actividad 1	Porcentaje de actividades de gestión en materia de participación social de la equidad y genero	Gestión
Regiduría de atención y participación social de migrantes	Fin	Porcentaje de atención y mejoramiento en la calidad de vida de la población migrante del municipio	Estrategico
Regiduría de atención y participación social de migrantes	Propósito	Porcentaje de proyectos de asistencia social para incrementar sus capacidades laborales	Estrategico
Regiduría de atención y participación social de migrantes	Componente	Porcentaje de atención a migrantes, y participación en trabajos de vinculación de empleo y publicación de convocatorias	Estrategico
Regiduría de atención y participación social de migrantes	Actividad 1	Porcentaje de apoyo a proyectos individuales o grupales con la finalidad de mejorar la calidad de vida de las familias migrantes.	Gestión
Regiduría de medio ambiente y recursos naturales	Fin	Porcentaje de programas sociales implementados en materia del cuidado del medio ambiente y recursos naturales del municipio	Estrategico
Regiduría de medio ambiente y recursos naturales	Propósito	Porcentaje de beneficiarios de programas sociales en el cuidado del medio ambiente y recursos naturales del municipio	Estrategico
Regiduría de medio ambiente y recursos naturales	Componente	Porcentaje de beneficiarios de programas sociales en medio ambiente y recursos naturales	Estrategico
Regiduría de medio ambiente y recursos naturales	Actividad 1	Porcentaje de actividades de gestión en materia del cuidado del medio ambiente y recursos naturales	Gestión
Regiduría de cultura, recreación, espectáculos	Fin	Porcentaje de programas sociales implementados en materia de cultura, recreación, espectáculos	Estrategico
Regiduría de cultura, recreación, espectáculos	Propósito	Variación de beneficiarios de programas sociales en materia de cultura, recreación, espectáculos	Estrategico
Regiduría de cultura, recreación, espectáculos	Componente	Porcentaje de beneficiarios de programas sociales en materia de cultura, recreación, espectáculos	Estrategico
Regiduría de cultura, recreación, espectáculos	Actividad 1	Porcentaje de actividades de gestión en materia de cultura, recreación, espectáculos	Gestión
Secretaría General	Fin	Porcentaje de estrategias con base en la problemática	Estrategico
Secretaría General	Propósito	Porcentaje de Gobernabilidad Democrática	Estrategico
Secretaría General	Componentes	Porcentaje de la Adecuada Atención a las demandas y asuntos personales del ciudadano	Estrategico
Secretaría General	Actividad 1	Porcentaje del cambio, reestructuración y renovación de comités ciudadanos	Gestión
Secretaría General	Actividad 2	Porcentaje de la base de datos de constancias, trámite de actas de cabildo y expedición de pre-cartillas	Gestión
Secretaría General	Actividad 3	Porcentaje de invitaciones a la verbena popular y fiestas decembrinas	Gestión
Oficialía Del Registro Civil	Fin	Porcentaje de servicios del registro civil brindados	Estrategico
Oficialía Del Registro Civil	Propósito	Porcentaje de tramites por servicios del registro civil	Estrategico
Oficialía Del Registro Civil	Componentes	Porcentaje de los actos constitutivos, modificativos y extintivos del estado civil de las personas	Estrategico

003235



Oficialía Del Registro Civil	Actividad 1	Porcentaje de los actos constitutivos, modificativos y extintivos del estado civil de Las personas	Gestión
Oficialía Del Registro Civil	Actividad 2	Porcentaje de campañas realizadas de registro civil en el municipio	Gestión
Dirección de Asuntos Jurídicos	Fin	Habitantes beneficiados por la normatividad municipal y disminución de faltas administrativas.	Estrategico
Dirección de Asuntos Jurídicos	Propósito	Habitantes beneficiados por la normatividad municipal.	Estrategico
Dirección de Asuntos Jurídicos	Componentes	Porcentaje total de servicios integrales jurídicos municipales.	Estrategico
Dirección de Asuntos Jurídicos	Actividad 1	Porcentaje total de reglamentos y actualizaciones de ordenamiento	Gestión
Dirección de Asuntos Jurídicos	Actividad 2	Porcentaje total de persona beneficiadas por asesoría jurídicas	Gestión
Dirección de la coordinación general de protección civil, bomberos y rescate	Fin	Porcentaje de riesgos encontrados en zonas vulnerables atendidos en el 2022	Estrategico
Dirección de la coordinación general de protección civil, bomberos y rescate	Propósito	Porcentaje de reducción de muertes por fenómenos naturales y/o antropogénico	Estrategico
Dirección de la coordinación general de protección civil, bomberos y rescate	Componente	Porcentaje de capacitaciones de prevención	Estrategico
Dirección de la coordinación general de protección civil, bomberos y rescate	Actividad 1	Porcentaje de campañas de temporadas	Gestión
Dirección de la coordinación general de protección civil, bomberos y rescate	Actividad 2	Porcentaje de inspecciones y cursos	Gestión
Dirección de la coordinación general de protección civil, bomberos y rescate	Actividad 3	Porcentaje de atenciones llamadas, de emergencia realizadas	Gestión
Secretaría de Seguridad Pública Municipal	Fin	Porcentaje de denuncias de la ciudadanía	Estrategico
Secretaría de Seguridad Pública Municipal	Propósito	Porcentaje de gobernabilidad	Estrategico
Secretaría de Seguridad Pública Municipal	Componentes	Porcentaje de disminución del índice delictivo	Estrategico
Secretaría de Seguridad Pública Municipal	Actividad 1	Porcentaje de operativos conjuntos	Gestión
Secretaría de Seguridad Pública Municipal	Actividad 2	Porcentaje de avances de las disposiciones del sistema nacional de seguridad pública	Gestión
Contraloría Interna de Seguridad Pública Municipal	Fin	Servicios Públicos de Calidad	Estrategico
Contraloría Interna de Seguridad Pública Municipal	Propósito	Aplicación de los Reglamentos a los elementos que conforman la Secretaría de Seguridad Pública Municipal	Estrategico
Contraloría Interna de Seguridad Pública Municipal	Componentes	Evaluación de Cumplimientos de metas	Estrategico
Contraloría Interna de Seguridad Pública Municipal	Actividad 1	Porcentaje de Procesos Administrativos Realizados	Gestión
Dirección de Seguridad Pública Municipal	Fin	Porcentaje de alcance de estado derecho	Estrategico
Dirección de Seguridad Pública Municipal	Propósito	Porcentaje de gobernabilidad	Estrategico
Dirección de Seguridad Pública Municipal	Componentes	Porcentaje de disminución del índice delictivo	Estrategico
Dirección de Seguridad Pública Municipal	Actividad 1	Porcentaje de atenciones llamadas de emergencia o denuncias de la ciudadanía	Estrategico
Dirección de Seguridad Pública Municipal	Actividad 2	Porcentaje de apoyos realizados	Gestión
Dirección de Seguridad Pública Municipal	Actividad 3	Porcentaje de patrullajes	Gestión
Dirección de Policía Vial	Fin	Porcentaje de educación vial de la ciudadanía en nuestro municipio	Gestión
Dirección de Policía Vial	Propósito	Porcentaje de actividades para implementar la cultura vial como un medio de sensibilización social	Estrategico
Dirección de Policía Vial	Componentes	Porcentaje de educación vial	Estrategico
Dirección de Policía Vial	Actividad 1	Porcentaje de campañas de descuento realizadas	Gestión
Dirección de Policía Vial	Actividad 2	Porcentaje de mantenimientos y rehabilitaciones de señalización horizontal y vertical en la cabecera municipal realizado	Gestión
Dirección de Policía Vial	Actividad 3	Porcentaje de licencias y permisos de conducir de diversos tipos expedidas realizados	Gestión
Dirección de Policía Vial	Actividad 4	Porcentajes aplicación y sanción del reglamento y educación vial realizado	Gestión
Centro Municipal de Prevención del Delito y Participación Ciudadana	Fin	Porcentaje de población activa en acciones de prevención de delitos y faltas administrativas en el ámbito familiar, escolar y comunidad	Estrategico
Centro Municipal de Prevención del Delito y Participación Ciudadana	Propósito	Porcentaje de población sensibilizada en el fomento de la cultura preventiva	Estrategico
Centro Municipal de Prevención del Delito y Participación Ciudadana	Componente	Porcentaje de población activa sobre la prevención de delitos y faltas administrativas, y en el ámbito de movilidad segura	Estrategico
Centro Municipal de Prevención del Delito y Participación Ciudadana	Actividad 1	Porcentaje de alumnos asistentes a las jornadas preventivas escolares	Gestión




**LISTADO DE INDICADORES
DE UNIDADES ADMINISTRATIVAS**



Centro Municipal de Prevención del Delito y Participación Ciudadana	Actividad 2	Porcentaje de población asistente a conferencias sobre vinculación social, práctica, difusión y respeto de los derechos humanos	Gestión
Centro Municipal de Prevención del Delito y Participación Ciudadana	Actividad 3	Porcentaje de población informada para prevenir y erradicar la violencia en sus diferentes modalidades y manifestaciones	Gestión
Desarrollo Integral de la Familia	Fin	Porcentaje de población en situación de riesgo atendida	Estrategico
Desarrollo Integral de la Familia	Propósito	Porcentaje de servicios integrales ofrecidos	Estrategico
Desarrollo Integral de la Familia	Componentes	Porcentaje de actividades llevadas a cabo	Estrategico
Desarrollo Integral de la Familia	Actividad 1	Porcentaje de convenios y solicitudes atendidas	Estrategico
Desarrollo Integral de la Familia	Actividad 2	Porcentaje de convivencias realizadas.	Gestión
Dirección Administrativa	Fin	Porcentaje de población vulnerable	Estrategico
Dirección Administrativa	Propósito	Porcentaje de programas de asistencia social	Estrategico
Dirección Administrativa	Componentes	Porcentaje de capacitaciones para el trabajo	Estrategico
Dirección Administrativa	Actividad 1	Porcentaje de vulnerabilidad en el Municipio	Gestión
Dirección Administrativa	Actividad 2	Porcentaje de despensas, desayunos calientes entregados a sujeto vulnerable	Gestión
Dirección Administrativa	Actividad 3	Porcentaje de personas egresadas de los cursos y adultos mayores que asisten a los clubes de la tercera edad	Gestión
Dirección Administrativa	Actividad 4	Porcentaje de asesorías jurídicas y familiares gratuitas	Gestión
Dirección Operativa	Fin	Porcentaje de personas en situación de pobreza y marginación atendida con servicios médicos integrales y de asistencia social, que otorga el sistema DIF.	Estrategico
Dirección Operativa	Propósito	Porcentaje de la población en condiciones de vulnerabilidad que es apoyada con atención médica integral y de asistencia social.	Estrategico
Dirección Operativa	Componentes	Porcentaje de atenciones médicas, enfermería, psicológicas, dentales, nutricionales, de rehabilitación, traslados otorgados a la población del municipio en condiciones de vulnerabilidad.	Estrategico
Dirección Operativa	Actividad 1	Porcentaje de traslados realizados en el municipio.	Gestión
Dirección Operativa	Actividad 2	Porcentaje de sesiones realizadas en el municipio.	Gestión
Dirección Operativa	Actividad 3	Porcentaje de servicios realizados en el municipio.	Gestión
Dirección Operativa	Actividad 4	Porcentaje de terapias realizadas en el municipio.	Gestión
Dirección de Salud	Fin	Porcentaje de población beneficiada con servicios de salud	Estrategico
Dirección de Salud	Propósito	Porcentaje de programas preventivos de salud pública	Estrategico
Dirección de Salud	Componentes	Porcentaje de actividades realizadas enfocada a la ciudadanía en materia de salud	Estrategico
Dirección de Salud	Actividad 1	Porcentaje de personas beneficiadas de campañas de salud	Gestión
Dirección de Salud	Actividad 2	Porcentaje de personas asistentes a las diferentes acciones integrales en materia de salud	Gestión
Dirección de Salud	Actividad 3	Porcentaje de normativa interna de política de salud realizada	Gestión
Dirección de Salud	Actividad 4	Porcentaje de establecimientos visitados para supervisión de salubridad	Gestión
Secretaría de Desarrollo Urbano y Obras Públicas	Fin	Porcentaje de personas en pobreza extrema y con alto o muy alto rezago social en 2022	Estrategico
Secretaría de Desarrollo Urbano y Obras Públicas	Propósito	(Porcentaje de comunidades beneficiadas con obras prioritarias que permitan combatir la pobreza extrema y al o muy alto rezago social en 2022)	Estrategico
Secretaría de Desarrollo Urbano y Obras Públicas	Componentes	(Porcentaje de obra y acciones de calidad entregadas en tiempo y forma en la cabecera municipal y comunidades en 2022)	Estrategico
Secretaría de Desarrollo Urbano y Obras Públicas	Actividad 1	Porcentaje de solicitudes de obra atendidas de la cabecera municipal y de las comunidades	Gestión
Secretaría de Desarrollo Urbano y Obras Públicas	Actividad 2	Porcentaje de expedientes autorizados	Gestión
Secretaría de Desarrollo Urbano y Obras Públicas	Actividad 3	Porcentaje de expedientes autorizados	Gestión
Dirección de Infraestructura Hidrosanitaria	Fin	Porcentaje de población objetivo que solicitaron los servicios básicos de infraestructura hidrosanitaria en 2022	Estrategico
Dirección de Infraestructura Hidrosanitaria	Propósito	Porcentaje de obras de infraestructura hidrosanitaria realizadas en 2022	Estrategico

003237



LISTADO DE INDICADORES DE UNIDADES ADMINISTRATIVAS

Dirección de Infraestructura Hidrosanitaria	Componentes	Porcentaje de obras entregadas y en operación a la población del municipio de agua potable, drenaje sanitario, drenaje pluvial y electrificación realizados en 2022	Estrategico
Dirección de Infraestructura Hidrosanitaria	Actividad 1	Porcentaje de estudios de factibilidad y levantamientos topográficos de agua potable, drenaje sanitario, drenaje pluvial y electrificación	Gestión
Dirección de Infraestructura Hidrosanitaria	Actividad 2	Porcentaje número de obras y seguimientos realizados de las obras de agua potable, drenaje sanitario, drenaje pluvial y electrificación	Gestión
Dirección de Infraestructura Hidrosanitaria	Actividad 3	Porcentaje de eficacia de integración de la documentación de las obras	Gestión
Dirección de Infraestructura Hidrosanitaria	Actividad 4	Porcentaje de expedientes integrados de agua potable, drenaje sanitario, drenaje pluvial y electrificación	Gestión
Dirección de Desarrollo Urbano	Fin	Porcentaje de índice de contribución para regularizar el crecimiento urbano	Estrategico
Dirección de Desarrollo Urbano	Propósito	Porcentaje del aumento Ingresos por pagos de licencias y autorizaciones para la regularización del crecimiento urbano	Estrategico
Dirección de Desarrollo Urbano	Componentes	Porcentaje de emisión y autorización de licencias, planos y constancias	Estrategico
Dirección de Desarrollo Urbano	Actividad 1	Porcentaje de licencias de construcción	Gestión
Dirección de Desarrollo Urbano	Actividad 2	Porcentaje de subdivisiones, fusiones, lotificaciones, re lotificaciones autorizadas	Gestión
Dirección de Desarrollo Urbano	Actividad 3	Porcentaje de constancia de uso de suelo, alineamiento, número oficial, seguridad estructural autorizadas	Gestión
Dirección de Infraestructura Urbana y Rural	Fin	Total de la población objetivo que solicitaron los servicios complementarios de infraestructura urbana y rural.	Estrategico
Dirección de Infraestructura Urbana y Rural	Propósito	Total de obras de infraestructura urbana y rural.	Estrategico
Dirección de Infraestructura Urbana y Rural	Componentes	Total de aportaciones para el municipio del Ramo XXXIII	Estrategico
Dirección de Infraestructura Urbana y Rural	Actividad 1	Porcentaje de levantamientos topográficos de servicios básicos y complementarios de caminos, de comedores comunitarios muros de contención y pavimentos hidráulicos realizados	Gestión
Dirección de Infraestructura Urbana y Rural	Actividad 2	Porcentaje de obras de servicios básicos y complementarios de caminos, de comedores comunitarios, muros de contención y pavimentos hidráulicos	Gestión
Dirección de Infraestructura Urbana y Rural	Actividad 3	Porcentaje de expedientes técnicos unitarios de servicios básicos y caminos de comedores, comunitarios, muros de contención y pavimentos hidráulicos	Gestión
Dirección de infraestructura educativa y salud	Fin	Porcentaje de localidades del municipio con infraestructura educativa y de salud suficiente	Estrategico
Dirección de infraestructura educativa y salud	Propósito	Porcentaje de localidades beneficiadas en sus centros educativos y de salud	Estrategico
Dirección de infraestructura educativa y salud	Componentes	Porcentaje de centros de salud y centros educativos beneficiados	Estrategico
Dirección de infraestructura educativa y salud	Actividad 1	Porcentaje de estudios de factibilidad de obras	Gestión
Dirección de infraestructura educativa y salud	Actividad 2	Porcentaje de seguimiento y ejecución de obras	Gestión
Dirección de infraestructura educativa y salud	Actividad 3	Porcentaje de expedientes autorizados	Gestión
Dirección de Infraestructura Recreativa y Deportiva	Fin	Total de población que solicitaron obra de infraestructura recreativa y deportiva.	Estrategico
Dirección de Infraestructura Recreativa y Deportiva	Propósito	Total de obras de infraestructura recreativa y deportiva.	Estrategico
Dirección de Infraestructura Recreativa y Deportiva	Componentes	Total de aportaciones para el municipio del ramo 33 para infraestructura recreativa y deportiva	Estrategico
Dirección de Infraestructura Recreativa y Deportiva	Actividad 1	Total de estudios de factibilidad y levantamientos topográficos	Gestión
Dirección de Infraestructura Recreativa y Deportiva	Actividad 2	Número de obras programadas para este ejercicio fiscal 2022 de infraestructura recreativa y deportiva.	Gestión
Dirección de Infraestructura Recreativa y Deportiva	actividad 3	Total de expedientes técnicos unitarios integrados.	Gestión
Dirección de Infraestructura en Vivienda y Proyectos Especiales	Fin	Total de población del municipio con rezago social en materia de infraestructura en vivienda beneficiada con ampliación, mejoramiento o rehabilitación	Estrategico
Dirección de Infraestructura en Vivienda y Proyectos Especiales	Propósito	Total de población más vulnerable que no cuenta con una buena infraestructura en vivienda que solicitan los apoyos	Estrategico

003238



**LISTADO DE INDICADORES
DE UNIDADES ADMINISTRATIVAS**



Dirección de Infraestructura en Vivienda y Proyectos Especiales	Componentes	Total de acciones y obras de apoyo a la población más vulnerable que ayuden a la ampliación, mejoramiento o rehabilitación de las viviendas	Estrategico
Dirección de Infraestructura en Vivienda y Proyectos Especiales	Actividad 1	Total de estudios de factibilidad y levantamientos topográficos	Gestión
Dirección de Infraestructura en Vivienda y Proyectos Especiales	Actividad 2	Total de supervisión y ejecución de obras	Gestión
Dirección de Infraestructura en Vivienda y Proyectos Especiales	Actividad 3	Total de revisión y autorización de documentación comprobatoria	Gestión
Dirección de Infraestructura en Vivienda y Proyectos Especiales	Actividad 4	Total de expedientes técnicos unitarios	Gestión
Secretaría de Desarrollo Social	Fin	Porcentaje de personas atendidas y beneficiadas	Estrategico
Secretaría de Desarrollo Social	Propósito	Porcentaje de acciones que promuevan el mejoramiento en la calidad de vida.	Estrategico
Secretaría de Desarrollo Social	Componentes	Porcentaje de programas de apoyo a familias en situación de pobreza o marginadas. Total, de programas de apoyo realizadas/Total de programas de apoyo programadas *100	Estrategico
Secretaría de Desarrollo Social	Actividad 1	Porcentaje de registro y vinculación de proyectos productivos ante dependencias estatales y federales	Gestión
Secretaría de Desarrollo Social	Actividad 2	Porcentaje de personas beneficiadas por las ferias de servicios institucionales	Gestión
Secretaría de Desarrollo Social	Actividad 3	Porcentaje de mejoramiento de viviendas en los barrios y colonias del municipio.	Gestión
Secretaría de Desarrollo Social	Actividad 4	Porcentaje de actividades educativas y de capacitación para el autoempleo para personas vulnerables del municipio	Gestión
Dirección de Asuntos Indígenas	Fin	Porcentaje de estrategias realizadas durante el año 2022.	Estrategico
Dirección de Asuntos Indígenas	Propósito	Porcentaje beneficiadas en el año 2022.	Estrategico
Dirección de Asuntos Indígenas	Componentes	Porcentaje de difusión y gestión a los pueblos en el año 2022.	Estrategico
Dirección de Asuntos Indígenas	Actividad 1	Porcentaje de manifestaciones culturales.	Gestión
Dirección de Asuntos Indígenas	Actividad 2	Porcentaje de gestiones de proyectos culturales.	Gestión
Instituto del Deporte	Fin	Porcentaje de participación de los ciudadanos que realizan actividades físicas o deportivas	Estrategico
Instituto del Deporte	Propósito	Porcentaje de aumento de las actividades deportivas	Estrategico
Instituto del Deporte	Componentes	Porcentaje de actividades deportivas con gran participación integral familiar en espacios con infraestructura adecuada	Estrategico
Instituto del Deporte	Actividad 1	Porcentaje de equipos participantes por medio de una convocatoria en 2022	Gestión
Instituto del Deporte	Actividad 2	Porcentaje de niños y jóvenes que están inscritos en las escuelas y formación en 2022	Gestión
Instituto del Deporte	Actividad 3	Porcentaje de personas que asisten a las actividades deportivas al aire libre en 2022	Gestión
Dirección de Educación	Fin	Porcentaje del desarrollo y capacidades de los estudiantes del municipio., de un 30% a un 35%	Estrategico
Dirección de Educación	Propósito	Porcentaje de padres de familia, niños y jóvenes que participan en las actividades de la dirección	Estrategico
Dirección de Educación	Componentes	Porcentaje de actividades integrales en materia educativa realizadas en 2022	Estrategico
Dirección de Educación	Actividad 1	Reducir el porcentaje de rezago educativo del municipio de 38.20 al 36.20%	Gestión
Dirección de Educación	Actividad 2	Porcentaje de docentes asistentes al festejo del día del maestro	Gestión
Dirección de Educación	Actividad 3	Porcentajes de actividades realizadas al plan de trabajo	Gestión
Dirección de Ecología y Medio Ambiente	Fin	Porcentaje de la ciudadanía abarcada en concientización ambiental.	Estrategico
Dirección de Ecología y Medio Ambiente	Propósito	Porcentaje de habitantes que realizan un aprovechamiento sustentable de los recursos naturales de manera regulada.	Estrategico
Dirección de Ecología y Medio Ambiente	Componentes	Porcentaje de acciones de prevención.	Estrategico
Dirección de Ecología y Medio Ambiente	Actividad 1	Porcentaje de acciones para concientiar sobre la importancia del cuidado del medio ambiente mediante pláticas, talleres sobre recursos naturales.	Gestión
Dirección de Actividades Cívicas	Fin	Porcentaje de personas con interés en las Actividades Cívicas y Tradicionales.	Estrategico
Dirección de Actividades Cívicas	Propósito	Porcentaje de Actos Cívicos.	Estrategico

003239



Dirección de Actividades Cívicas	Componentes	Porcentaje de fechas conmemorables	Estratégico
Dirección de Actividades Cívicas	Actividad 1	Porcentaje de asistentes a las actividades cívicas.	Gestión
Dirección de Actividades Cívicas	Actividad 2	Porcentaje de asistentes a la conmemoración en 2022.	Gestión
Dirección de Programas Estatales y Federales	Fin	Total, de personas beneficiadas	Estratégico
Dirección de Programas Estatales y Federales	Propósito	Total, de personas informadas y canalizadas	Estratégico
Dirección de Programas Estatales y Federales	Componentes	Total, de personas incluidas en programas sociales	Estratégico
Dirección de Programas Estatales y Federales	Actividad 1	Total, de asistencias en la entrega de los programas	Gestión
Dirección de Programas Estatales y Federales	Actividad 2	Total, de asistencias en la entrega del programa pensión	Gestión
Secretaría de Desarrollo Rural	Fin	Porcentaje de gestiones	Gestión
Secretaría de Desarrollo Rural	Propósito	Porcentaje de proyectos productivos	Estratégico
Secretaría de Desarrollo Rural	Componentes	Porcentaje de capacitaciones y talleres	Estratégico
Secretaría de Desarrollo Rural	Actividad 1	Porcentaje de planes, programas, proyectos productivos y capacitaciones realizadas	Estratégico
Dirección de Agricultura e Infraestructura Rural	Fin	Porcentaje en el incremento producción agrícola.	Gestión
Dirección de Agricultura e Infraestructura Rural	Propósito	Porcentaje en producción de cultivos.	Estratégico
Dirección de Agricultura e Infraestructura Rural	Componentes	Porcentaje de productores(as) capacitados(as)	Estratégico
Dirección de Agricultura e Infraestructura Rural	Actividad 1	Porcentaje de gestión y capacitaciones	Gestión
Dirección de Fomento Tecnológico	Fin	Porcentaje de producción y productividad del sector rural.	Estratégico
Dirección de Fomento Tecnológico	Propósito	Porcentaje de rendimientos de producción y un desarrollo adecuado del control sanitario pecuario.	Estratégico
Dirección de Fomento Tecnológico	Componentes	Porcentaje de asesorías agrícolas, agroecológicas y pecuarias impartidas.	Estratégico
Dirección de Fomento Tecnológico	Actividad 1	Productores beneficiados del programa de fertilizante 2022	Gestión
Dirección de Fomento Tecnológico	Actividad 2	Productores beneficiados con proyectos productivos	Gestión
Dirección de Desarrollo y Participación Rural	Fin	Porcentaje de incremento de productivo	Estratégico
Dirección de Desarrollo y Participación Rural	Propósito	Porcentaje de personas beneficiadas con los incentivos al impulso agropecuario	Estratégico
Dirección de Desarrollo y Participación Rural	Componentes	Porcentaje de acciones integrales en materia de paquetes agropecuarios, manejo de cultivo de la palma, atención y asesoramiento de productores del municipio realizadas	Estratégico
Dirección de Desarrollo y Participación Rural	Actividad 1	Porcentaje de personas asistentes en materia de paquetes tecnológicos agropecuarios	Gestión
Dirección de Desarrollo y Participación Rural	Actividad 2	Porcentaje de asistentes a taller de manejo de cultivo y procesamiento de la palma, a productores del municipio que lo soliciten	Gestión
Dirección de Desarrollo y Participación Rural	Actividad 3	Porcentaje de personas atendidas al módulo de atención, asesoramiento y vinculación para el productor agropecuario del municipio	Gestión
Secretaría de Servicios Públicos Municipales	Fin	Porcentaje de servicios básicos prestados	Estratégico
Secretaría de Servicios Públicos Municipales	Propósito	Porcentaje de mantenimientos a la infraestructura realizados	Estratégico
Secretaría de Servicios Públicos Municipales	Componentes	Porcentaje de adecuación de recursos realizadas	Estratégico
Secretaría de Servicios Públicos Municipales	Actividad 1	Porcentaje de eficiencia y calidad de los servicios públicos prestados	Gestión
Dirección de recolección de residuos sólidos y limpia	Fin	Porcentaje de barrios y colonias atendidas	Estratégico
Dirección de recolección de residuos sólidos y limpia	Propósito	Porcentaje de residuos sólidos urbanos procesados	Estratégico
Dirección de recolección de residuos sólidos y limpia	Componentes	Porcentaje de habitantes beneficiados	Estratégico
Dirección de recolección de residuos sólidos y limpia	Actividad 1	Porcentaje de rutas de recolección de residuos y calles atendidas en el barrio manual	Gestión
Administración de Servicios Públicos Municipales	Fin	Porcentaje de Servicios básicos eficientes	Estratégico
Administración de Servicios Públicos Municipales	Propósito	Porcentaje de Servicios públicos	Estratégico
Administración de Servicios Públicos Municipales	Componentes	Porcentaje de Ciudadanos beneficiarios	Estratégico
Administración de Servicios Públicos Municipales	Actividad 1	Mantenimientos correctivos y preventivos de los principales servicios públicos municipales	Gestión
Administración de Servicios Públicos Municipales	Actividad 2	Sacrificios de ganado	Gestión
Administración de Servicios Públicos Municipales	Actividad 3	Mamparas y templates para la infraestructura municipal	Gestión



LISTADO DE INDICADORES DE UNIDADES ADMINISTRATIVAS



Dirección de Capac	Fin	Porcentaje de viviendas beneficiadas	Estrategico
Dirección de Capac	Propósito	Porcentaje de habitantes que presentan abasto suficiente de agua potable	Estrategico
Dirección de Capac	Componentes	Porcentaje de servicio de abastecimiento otorgado a la ciudadanía	Estrategico
Dirección de Capac	Actividad 1	Porcentaje de avance de cloración de tanques de distribución	Gestión
Dirección de Capac	Actividad 2	Porcentaje de acciones de mantenimiento realizadas	Gestión
Dirección de Capac	Actividad 3	Porcentaje de pipas entregadas	Gestión
Dirección de Capac	Actividad 4	Porcentaje de litros por segundo tratados	Gestión
Secretaría de Desarrollo Económico	Fin	Porcentaje de negocios del municipio interesados en el desarrollo de productos.	Estrategico
Secretaría de Desarrollo Económico	Propósito	Porcentaje de productos para la realización del desarrollo de negocios	Estrategico
Secretaría de Desarrollo Económico	Componentes	Porcentaje de capacitaciones y talleres desarrollados.	Estrategico
Secretaría de Desarrollo Económico	Actividad 1	Porcentaje de emprendedores interesados en cursos y talleres de capacitación	Gestión
Secretaría de Desarrollo Económico	Actividad 2	Porcentaje de atención a migrantes, jornaleros agrícolas, trabajo Y vinculación de empleo y publicación de convocatorias.	Gestión
Dirección de Turismo	Fin	Porcentaje de ingresos económicos al municipio por parte de los servidores turísticos	Estrategico
Dirección de Turismo	Propósito	Porcentaje de ocupación hotelera	Estrategico
Dirección de Turismo	Componentes	Porcentaje de módulos de atención turística	Estrategico
Dirección de Turismo	Actividad 1	Porcentaje de alcance en difusión del municipio	Gestión
Dirección de Turismo	Actividad 2	Porcentaje de productos turísticos desarrollados	Gestión
Dirección de Artesanías	Fin	Porcentaje de artesanos beneficiados que incrementaron su ingreso derivado de la actividad artesanal con respecto a los artesanos beneficiados.	Estrategico
Dirección de Artesanías	Propósito	Porcentaje de artesanos beneficiados que incrementaron su economía en su ciclo productivo.	Estrategico
Dirección de Artesanías	Componentes	Porcentaje de artesanos apoyados con capacitación, financiamiento, acopios y concursos artesanales con respecto a los artesanos beneficiados.	Estrategico
Dirección de Artesanías	Actividad 1	Porcentaje de artesanos beneficiados con capacitaciones, gestión y seguimiento de proyectos productivos a nivel municipal.	Gestión
Centro Municipal de Capacitaciones y Desarrollo de Habilidades	Fin	Porcentaje de personas orientadas en el desarrollo de implementación y / o inicio de su propio negocio.	Estrategico
Centro Municipal de Capacitaciones y Desarrollo de Habilidades	Propósito	Porcentaje de talleres enfocados a la producción pecuaria y al autoempleo, realizados en el municipio.	Estrategico
Centro Municipal de Capacitaciones y Desarrollo de Habilidades	Componentes	Porcentaje de los diferentes talleres de producción agropecuaria, manejo y producción de lima agría, elaboración de huertos orgánicos de autoconsumo, abonos orgánicos y postres caseros, mismos que permitirán el autoempleo y empleo.	Estrategico
Centro Municipal de Capacitaciones y Desarrollo de Habilidades	Actividad 1	Porcentaje de cursos implementados	Gestión
Centro Municipal de Capacitaciones y Desarrollo de Habilidades	Actividad 2	Porcentaje de seguimiento a productores del área agrícola	Gestión
Instituto Municipal de Cultura	Fin	Porcentaje de personas beneficiadas con las actividades culturales	Estrategico
Instituto Municipal de Cultura	Propósito	Porcentaje del aumento de asistencia de la ciudadanía a las actividades culturales	Estrategico
Instituto Municipal de Cultura	Componentes	Porcentaje de acciones realizadas para el sostén de la cultura	Estrategico
Instituto Municipal de Cultura	Actividad 1	Porcentaje de domingos culturales, intercambios culturales, cursos de verano y festivales	Gestión
Instituto Municipal de Cultura	Actividad 2	La Tigrada 2022	Gestión
Primera Sindicatura	Fin	Porcentaje de políticas públicas	Estrategico
Primera Sindicatura	Propósito	Porcentaje de ejecución de servicios	Estrategico
Primera Sindicatura	Componentes	Porcentaje de observaciones resueltas	Estrategico
Primera Sindicatura	Actividad 1	Porcentaje de cumplimiento del PMD.	Gestión


003241




	Fin	Número de Sanciones a servidores públicos derivadas de faltas administrativas	Estrategico
Contraloría Interna Municipal	Propósito	Porcentaje de documentos normativos actualizados y difundidos en la institución	Estrategico
Contraloría Interna Municipal	Componentes	Porcentaje de auditorías y revisiones de los procesos administrativos de la institución	Estrategico
Contraloría Interna Municipal	Actividad 1	Porcentaje de seguimiento de observaciones por parte de los órganos fiscalizador	Gestión
Dirección de Transparencia y Acceso a la Información Pública	Fin	Porcentaje de difusión de información de las acciones de gobierno con el uso de los recursos públicos.	Estrategico
Dirección de Transparencia y Acceso a la Información Pública	Propósito	Porcentaje de leyes y reglamentos implementados	Estrategico
Dirección de Transparencia y Acceso a la Información Pública	Componentes	Porcentaje de requerimientos de información atendidos por las áreas.	Estrategico
Dirección de Transparencia y Acceso a la Información Pública	Actividad 1	Porcentaje de información difundida en Página Web, INFOMEX y, PNT	Gestión
Dirección de Evaluación al Desempeño	Fin	Número de auditorías y entrega de cuentas semestral y anual	Estrategico
Dirección de Evaluación al Desempeño	Propósito	Porcentaje de revisiones de cada una de las áreas de la institución	Estrategico
Dirección de Evaluación al Desempeño	Componentes	Porcentaje de indicadores a evaluar	Estrategico
Dirección de Evaluación al Desempeño	Fin	Porcentaje de cumplimiento del PDM y POA 2022 por las áreas	Gestión
Dirección de Planeación	Propósito	Porcentaje de indicadores monitorizados	Estrategico
Dirección de Planeación	Componentes	Porcentaje de procesos instrumentados	Estrategico
Dirección de Planeación	Actividad 1	Porcentaje de cumplimiento de líneas de acción	Estrategico
Secretaría Particular	Fin	Porcentaje de cumplimiento de los objetivos, metas y acciones plasmadas en el POA	Gestión
Secretaría Particular	Fin	Porcentaje de calidad en atención ciudadana que asiste a la secretaria particular durante el año 2022	Estrategico
Secretaría Particular	Propósito	Porcentaje de procesos eficientes en la atención ciudadana durante el 2022	Estrategico
Secretaría Particular	Componentes	Porcentaje de solicitudes de apoyos prioritarios procesadas durante el año 2022	Estrategico
Secretaría Particular	Actividad	Porcentaje de respuesta favorables a la ciudadanía	Gestión
Secretaría Técnica	Fin	Porcentaje de todas las solicitudes recibidas en ventanilla	Estrategico
Secretaría Técnica	Propósito	Porcentaje del vacío de datos plasmado en el libro de registro para su seguimiento	Estrategico
Secretaría Técnica	Componentes	Porcentaje de solicitudes de apoyos prioritarios procesadas durante el año 2022	Estrategico
Secretaría Técnica	Actividad 1	Porcentaje de respuestas favorables a la ciudadanía	Gestión
Dirección de Comunicación Social	Fin	Porcentaje de las actividades difundidas a través de gacetas informativas y medios de comunicación en 2022.	Estrategico
Dirección de Comunicación Social	Propósito	Porcentaje de gacetas realizadas en el 2022.	Estrategico
Dirección de Comunicación Social	Componentes	Porcentaje de acciones de difusión de programas del ayuntamiento.	Estrategico
Dirección de Comunicación Social	Actividad 1	Porcentaje de convenios con medios de comunicación celebrados en el 2022.	Gestión
Dirección de Comunicación Social	Actividad 2	Porcentaje de gacetas informativas programadas en el 2022.	Gestión
Dirección de Gobernación	Fin	Porcentaje de personas dedicadas a desarrollar actividades comerciales en el municipio.	Estrategico
Dirección de Gobernación	Propósito	Porcentaje de comercio formal dentro del municipio.	Estrategico
Dirección de Gobernación	Componentes	Porcentaje de lineamientos emitidos por la Dirección de Gobernación.	Estrategico
Dirección de Gobernación	Actividad 1	Porcentaje de puestos semifijos instalados en temporadas tradicionales del municipio	Gestión
Dirección de Gobernación	Actividad 2	Porcentaje de permisos provisionales otorgados por la Dirección de Gobernación.	Gestión
Dirección de Gobernación	Actividad 3	Porcentaje de licencias de funcionamiento expedidas a los propietarios de establecimientos comerciales.	Gestión
Oficialía Mayor	Fin	Porcentaje de actividades realizadas en las áreas del H. Ayuntamiento y sus comunidades.	Estrategico



Oficialía Mayor	Propósito	Porcentaje de servicio brindado en la Oficialía Mayor.	Estrategico
Oficialía Mayor	Componentes	Porcentaje de soporte técnico en las áreas.	Estrategico
Oficialía Mayor	Componentes	Porcentaje de entrega de materiales e insumos solicitados.	Estrategico
Oficialía Mayor	Actividad 1	Porcentaje de personal asistente a los cursos y capacitaciones.	Gestión
Oficialía Mayor	Actividad 2	Porcentaje de supervisión de redes y mantenimiento preventivo y correctivo a las computadoras de las áreas del Ayuntamiento.	Gestión
Oficialía Mayor	Actividad 3	Porcentaje de material entregado a las diferentes áreas.	Gestión
Oficialía Mayor	Fin	Porcentaje de personal asignado de acuerdo a perfiles	Gestión
Dirección de Recursos Humanos	Propósito	Porcentaje de funcionarios públicos acreditados	Estrategico
Dirección de Recursos Humanos	Componentes	Porcentaje de etapas de implementación de sistema completadas	Estrategico
Dirección de Recursos Humanos	Actividad 1	Porcentaje de información relativa al personal de la administración pública actualizada	Estrategico
Dirección de Recursos Humanos	Actividad 2	Porcentaje de actividades de cohesión del personal realizadas	Gestión
Dirección de Recursos Materiales	Fin	Porcentaje de las áreas que contribuyen a la optimización de los recursos materiales y brindan un servicio de calidad	Gestión
Dirección de Recursos Materiales	Propósito	Porcentaje material que es óptimo para el área	Estrategico
Dirección de Recursos Materiales	Componentes	Porcentaje de material para una actividad	Estrategico
Dirección de Recursos Materiales	Actividad 1	Porcentaje de recursos materiales suministrados	Gestión
Dirección de Recursos Materiales	Actividad 2	Porcentaje de uso correcto de los recursos materiales y mobiliario	Gestión
Secretaría de Finanzas	Fin	Porcentaje de obligaciones atendidas	Gestión
Secretaría de Finanzas	Propósito	Porcentaje de publicaciones de información financiera en portal del municipio	Estrategico
Secretaría de Finanzas	Componentes	Porcentaje de estados financieros terminados	Estrategico
Secretaría de Finanzas	Actividad 1	Porcentaje de información programada	Gestión
Secretaría de Finanzas	Actividad 2	Porcentaje de entrega de cuenta pública 2022 en tiempo y forma a la auditoría superior del estado	Gestión
Contabilidad	Fin	Porcentaje cumplimiento en el registro de los ingresos y egresos obtenidos y aplicados durante el ejercicio 2022	Estrategico
Contabilidad	Propósito	Porcentaje de ingresos recaudados	Estrategico
Contabilidad	Componentes	Porcentaje de avance de consolidación del sistema contable	Estrategico
Contabilidad	Actividad 1	Ley y presupuesto de ingresos 2022 realizada	Gestión
Contabilidad	Actividad 2	Políticas de ingresos y gastos 2022 realizada	Gestión
Contabilidad	Actividad 3	Porcentaje de pólizas contables de los distintos programas realizadas	Gestión
Contabilidad	Actividad 4	Porcentaje de actualizaciones del inventario de bienes muebles y equipamiento realizado	Gestión
Dirección de Catastro Municipal	Fin	Porcentaje de contribuyentes actualizados en la base de datos.	Estrategico
Dirección de Catastro Municipal	Propósito	Porcentaje de pago del contribuyente.	Estrategico
Dirección de Catastro Municipal	Componentes	Porcentaje de contribuyentes cumplidos	Estrategico
Dirección de Catastro Municipal	Actividad 1	Porcentaje de ingresos recaudados	Estrategico
Dirección de Catastro Municipal	Actividad 2	Porcentaje de contribuyentes notificados	Gestión
Dirección de Catastro Municipal	Actividad 3	Porcentaje de escrituras inscritas en la dirección de catastro	Gestión
Dirección de Catastro Municipal	Actividad 4	Porcentaje de ingresos recaudados	Gestión
Dirección de Gestión Social	Fin	Porcentaje de calidad en atención ciudadana que asiste a la dirección de gestión social.	Gestión
Dirección de Gestión Social	Propósito	Porcentaje de procesos eficientes en la atención ciudadana durante el 2022	Estrategico
Dirección de Gestión Social	Componentes	Porcentaje de solicitudes de apoyo prioritarias procesadas durante el año 2022.	Estrategico
Dirección de Gestión Social	Actividad 1	Porcentaje de respuestas favorables a la ciudadanía	Estrategico
Dirección de Inclusión Social	Fin	Porcentaje de actividades para el fortalecimiento del tejido social	Gestión
Dirección de Inclusión Social	Propósito	Promoción de servicios sociales	Estrategico




Componentes	Porcentaje de participaciones	Estrategico
Dirección de Inclusión Social	Porcentaje de personas asistentes en conferencias, talleres, actividades al aire libre en pro de la inclusión y la no discriminación	Gestión
Dirección de Inclusión Social	Porcentaje de mujeres activas económicamente	Estrategico
Secretaría de la Mujer	Porcentaje de mujeres beneficiadas con las actividades a realizar	Estrategico
Secretaría de la Mujer	Porcentaje de acciones realizadas	Estrategico
Secretaría de la Mujer	Porcentaje de mujeres beneficiadas con el seguimiento de los sistemas municipales	Gestión
Secretaría de la Mujer	Porcentaje de respuestas favorables a la ciudadanía.	Gestión
Dirección de la Unidad Especializada	Porcentaje de acciones puestas en práctica.	Estrategico
Dirección de la Unidad Especializada	Porcentaje de seguimientos en materia de igualdad de género.	Estrategico
Dirección de la Unidad Especializada	Porcentaje de canalizaciones realizadas	Estrategico
Dirección de la Unidad Especializada	Porcentaje a mujeres canalizadas y mujeres asesoradas	Gestión
Dirección de Atención a la Mujer Vulnerable	Porcentaje de acciones puestas en práctica para los nuevos criterios.	Estrategico
Dirección de Atención a la Mujer Vulnerable	Mayor número de mujeres conocedoras de sus derechos.	Estrategico
Dirección de Atención a la Mujer Vulnerable	Incremento de atención individual y en grupo.	Estrategico
Dirección de Atención a la Mujer Vulnerable	Porcentaje a mujeres canalizadas y mujeres asesoradas	Gestión
Dirección de Promoción y Participación de la mujer	Porcentaje de erradicación a una vida libre sin violencia dentro del Municipio	Estrategico
Dirección de Promoción y Participación de la mujer	Porcentaje de habitantes informados dentro de las Políticas públicas	Estrategico
Dirección de Promoción y Participación de la mujer	Porcentaje del ejercicio de sus derechos y la perspectiva de Género	Estrategico
Dirección de Promoción y Participación de la mujer	Porcentaje de capacitaciones a funcionarios públicos ejerciendo sus derechos	Gestión
Secretaría de la Juventud	Porcentaje registrado de jóvenes en sejuve en el año 2022	Estrategico
Secretaría de la Juventud	Porcentaje de jóvenes beneficiados con las actividades	Estrategico
Secretaría de la Juventud	Porcentaje de actividades beneficiando a las instituciones educativas	Estrategico
Secretaría de la Juventud	Porcentaje de jóvenes participantes	Gestión
Secretaría de la Juventud	Porcentaje de jóvenes asistentes a los cursos, talleres pláticas, conferencias y capacitaciones.	Gestión
Dirección de Desarrollo Juvenil	Porcentaje de participación juvenil para el desarrollo integral, derivado de una difusión atractiva.	Estrategico
Dirección de Desarrollo Juvenil	Porcentaje de asistentes a las actividades a realizar.	Estrategico
Dirección de Desarrollo Juvenil	Porcentaje de servicios incrementados	Estrategico
Dirección de Desarrollo Juvenil	Porcentaje de asistentes a las actividades a realizar	Gestión
Dirección de Desarrollo Juvenil	Porcentaje de pláticas realizadas en las diferentes instituciones	Gestión



H. AYUNTAMIENTO MUNICIPAL
CONSTITUCIONAL
DE CHILAPA, GRO.
2021-2024

SECRETARÍA DE FINANZAS
Lic. Rosa María Chavelas Gutiérrez
Síndico Procurador



H. AYUNTAMIENTO MUNICIPAL
CONSTITUCIONAL
DE CHILAPA, GRO.
2021-2024

CONTRALORIA INTERNA
Lic. Juan Luis Altamirano Pino
Contralor Interno Municipal



H. AYUNTAMIENTO MUNICIPAL
CONSTITUCIONAL
DE CHILAPA, GRO.
2021-2024

PRIMERA SINDICATURA
Lic. Rosa María Chavelas Gutiérrez
Síndico Procurador



H. AYUNTAMIENTO MUNICIPAL
CONSTITUCIONAL
DE CHILAPA, GRO.
2021-2024

PRESIDENCIA
Lic. Rosa María Chavelas Gutiérrez
Síndico Procurador



PROGRAMA PRESUPUESTARIO	ÁREAS (RESPONSABLES QUE GERENCIAN, POSEEN, ACTUALIZAN Y ACTUALIZAN LA INFORMACIÓN)	NOMBRE DEL PROGRAMA O CONCEPTO AL QUE CORRESPONDE EL INDICADOR	NOMBRE DE LA ACTIVIDAD	DIMENSIONES (A MEDIR)	TIPO DE INDICADOR	MÉTODO DE CÁLCULO CON VARIABLES DE LA FÓRMULA	UNIDAD DE MEDIDA	FRECUENCIA DE MEDICIÓN	SENTIDO DEL INDICADOR	TRIM 1	TRIM 2	TRIM 3	TRIM 4	AVANCE DE METAS	METAS PROGRAMADAS	METAS PENDIENTES	SEMAFORIZACIÓN	PRESUPUESTO APROBADO	% DE AVANCE	
																			FÍSICO	FÍSICO
APOYO A LA FUNCIÓN PRESUPUESTARIA Y AL MEJORAMIENTO DE LA GESTIÓN	1.1 PRESIDENCIA	FIN	CONTRIBUIR A MEJORAR LA CALIDAD DE VIDA DE LOS HABITANTES A TRAVÉS DEL DESARROLLO INTEGRAL	EFICACIA	ESTRATÉGICOS	(PROGRAMAS SOCIALES EFECTUADOS / PROGRAMAS SOCIALES GERENCIADOS) * 100	PROGRAMAS SOCIALES	ANUAL	ASCENDENTE	3	3	3	3	12	12	0	X	\$ 10,943,468.00	100%	100%
APOYO A LA FUNCIÓN PÚBLICA Y AL MEJORAMIENTO DE LA GESTIÓN	1.1 PRESIDENCIA	PROPÓSITO	CONDICIONES DE VIDA DE LOS CHILAPENSES AFITAS Y MEJORADAS	EFICACIA	ESTRATÉGICOS	(TOTAL DE ACCIONES ESPECÍFICAS / TOTAL DE ACCIONES EFECTUADAS) * 100	ACCIONES EFECTUADAS	ANUAL	ASCENDENTE	3	3	3	3	12	12	0	X	\$ 10,943,468.00	100%	100%
APOYO A LA FUNCIÓN PÚBLICA Y AL MEJORAMIENTO DE LA GESTIÓN	1.1 PRESIDENCIA	COMPONENTE	AUMENTO DE BENEFICIARIOS POR ATENCIONES Y AUTORIZADAS	EFICACIA	GESTIÓN	(TOTAL DE BENEFICIARIOS ATENDIDOS / TOTAL DE SOLICITUDES APROBADAS) * 100	BENEFICIARIOS	SEMESTRAL	ASCENDENTE	3	3	3	3	12	12	0	X	\$ 10,943,468.00	100%	100%
APOYO A LA FUNCIÓN PRESUPUESTARIA Y AL MEJORAMIENTO DE LA GESTIÓN	1.1 PRESIDENCIA	ACTIVIDAD 1	GESTIÓN, COORDINACIÓN Y REPRESENTACIÓN DE LA POLÍTICA PÚBLICA, LABORAL, LEGISLATIVO Y ESTRATÉGICO Y EN MATERIA DE MUJERES, RESULTADOR	EFICACIA	GESTIÓN	(SOLICITUDES DE APOYO ATENDIDAS / SOLICITUDES RECIBIDAS) * 100	INFORMES	TRIMESTRAL	ASCENDENTE	3	3	3	3	12	12	0	X	\$ 10,943,468.00	100%	100%
APOYO AL PROCESO PRESUPUESTARIO PARA MEJORAR LA EFICIENCIA INSTITUCIONAL	2.2 SEGUNDA SUBCATEGORÍA SINDICATURA	FIN	CONTRIBUIR A SALIR DEL SUBSISTEMA DE PROFESIONALISMO SINDICAL EN MATERIA DE LA LEGITIMIDAD DE LOS ACTOS DE LA AUTORIDAD CON RESPECTO A LOS RECURSOS HUMANOS	EFICACIA	ESTRATÉGICOS	(TOTAL ACCIONES DEL PDM REALIZADAS / TOTAL ACCIONES DEL PDM PROGRAMADAS) * 100	CUMPLIMIENTO DEL PDM	ANUAL	ASCENDENTE	4	4	4	4	16	16	0	X	\$ 3,052,847.67	100%	100%
APOYO AL PROCESO PRESUPUESTARIO PARA MEJORAR LA EFICIENCIA INSTITUCIONAL	2.2 SEGUNDA SUBCATEGORÍA SINDICATURA	PROPÓSITO	LA ADMINISTRACIÓN MUNICIPAL DEFENDE LOS DERECHOS Y LA PARTICIPACIÓN DE LOS CIUDADANOS	EFICACIA	ESTRATÉGICOS	(TOTAL DE ACCIONES IMPLEMENTADAS 2021 / ACCIONES IMPLEMENTADAS 2021) * 100	ACCIONES IMPLEMENTADAS	ANUAL	ASCENDENTE	4	4	4	4	16	16	0	X	\$ 3,052,847.67	100%	100%
APOYO AL PROCESO PRESUPUESTARIO PARA MEJORAR LA EFICIENCIA INSTITUCIONAL	2.2 SEGUNDA SUBCATEGORÍA SINDICATURA	COMPONENTE	DEFENSA JURÍDICA EN LA ORGANIZACIÓN DEL FUNCIONARIO EFICIENTE PARA EL DESARROLLO DEL MUNICIPIO	EFICACIA	GESTIÓN	(ACCIONES REALIZADAS EN MATERIA DE DEFENSA JURÍDICA REALIZADAS / ACCIONES REALIZADAS EN MATERIA DE DEFENSA JURÍDICA PROGRAMADAS) * 100	ACCIONES REALIZADAS	SEMESTRAL	ASCENDENTE	4	4	4	4	16	16	0	X	\$ 3,052,847.67	100%	100%
APOYO AL PROCESO PRESUPUESTARIO PARA MEJORAR LA EFICIENCIA INSTITUCIONAL	2.2 SEGUNDA SUBCATEGORÍA SINDICATURA	ACTIVIDAD 1	ASESORÍA TÉCNICA EN LA PLANIFICACIÓN Y EJECUCIÓN DE LAS ACCIONES DE DEFENSA JURÍDICA EN BASE A LOS OBJETIVOS Y RESULTADOS EN ESTABLECIDOS EN EL PMD	EFICACIA	GESTIÓN	(PORCENTAJE DE ACCIONES DE SEGUIMIENTO RESUELTOS EN MATERIA DE DEFENSA JURÍDICA / ACCIONES DE SEGUIMIENTO Y RESULTADOS EN MATERIA DE DEFENSA JURÍDICA INICIADOS) * 100	INFORMES	TRIMESTRAL	ASCENDENTE	3	3	3	3	12	12	0	X	\$ 2,887,798.33	100%	100%

003245



APoyo AL PROCESO PRESUPUESTARIO PARA MEJORAR LA INSTITUCIONALIDAD	ACTIVIDAD 2	REVISIÓN Y ACTUALIZACIÓN DE COMANDANTES DEL MUNICIPIO	EFICACIA	GESTIÓN	INDICADOR	UNIDAD DE MEDIDA	FRECUENCIA DE MEDICIÓN	ASCENDENTE	TRIM 1	TRIM 2	TRIM 3	TRIM 4	AVANCE DE METAS	METAS PROGRAMADAS	METAS PENDIENTES	SEMAFORIZACIÓN	PRESUPUESTO APROBADO	% DE AVANCE FÍSICO
PROGRAMA PRESUPUESTARIO	ÁREAS DE DESARROLLO URBANO Y OBRAS PÚBLICAS	NOMBRES DE LA ACTIVIDAD	DIMENSIONES A MEDIR	TIPO DE INDICADOR	MÉTODO DE CÁLCULO CON VARIABLES DE LA FÓRMULA	PROGRAMAS	ANUAL	ASCENDENTE	3	3	3	3	12	12	0	X	\$ 365,089.25	100%
ESPECÍFICOS	3.1 REGURIA DE DESARROLLO URBANO Y OBRAS PÚBLICAS	POBLACION CON MEJOR INFRAESTRUCTURA EN OBRA PÚBLICA	EFICACIA	ESTRATÉGICOS	(PROGRAMAS EN MATERIA DE REALIZADOS) / (PROGRAMAS EN MATERIA PROGRAMADOS) *100	PROGRAMAS	ANUAL	ASCENDENTE	3	3	3	3	12	12	0	X	\$ 1,428,809.99	100%
ESPECÍFICOS	3.1 REGURIA DE DESARROLLO URBANO Y OBRAS PÚBLICAS	HABITANTES CON MEJOR SERVICIOS EN OBRA PÚBLICA	EFICACIA	ESTRATÉGICOS	(BENEFICIARIOS ATENDIDOS EN MATERIA DE OBRAS PÚBLICAS EN 2022) / (BENEFICIARIOS ATENDIDOS EN MATERIA DE OBRAS PÚBLICAS EN 2021) *100	BENEFICIARIOS	ANUAL	ASCENDENTE	3	3	3	3	12	12	0	X	\$ 1,428,809.99	100%
ESPECÍFICOS	3.1 REGURIA DE DESARROLLO URBANO Y OBRAS PÚBLICAS	MAYOR NÚMERO DE BENEFICIARIOS CON MEJORAMIENTO DE OBRA PÚBLICA	EFICACIA	GESTIÓN	(BENEFICIARIOS ATENDIDOS EN MATERIA DE OBRAS PÚBLICAS) / (MATERIA DE OBRAS PÚBLICAS PROGRAMADOS) *100	BENEFICIARIOS	SEMESTRAL	ASCENDENTE	3	3	3	3	12	12	0	X	\$ 1,428,809.99	100%
ESPECÍFICOS	3.1 REGURIA DE DESARROLLO URBANO Y OBRAS PÚBLICAS	GESTIÓN DE PROYECTOS EN OBRA PÚBLICA EN EL MUNICIPIO	EFICACIA	GESTIÓN	(PORCENTAJE DE ACTIVIDADES COMPLETADAS EN MATERIA DE OBRAS PÚBLICAS) / (MATERIA DE OBRAS PÚBLICAS PROGRAMADAS) *100	INFORMES	TRIMESTRAL	ASCENDENTE	3	3	3	3	12	12	0	X	\$ 1,428,809.99	100%
PROGRAMA PRESUPUESTARIO	ACTIVIDAD 1	NOMBRES DE LA ACTIVIDAD	DIMENSIONES A MEDIR	TIPO DE INDICADOR	MÉTODO DE CÁLCULO CON VARIABLES DE LA FÓRMULA	PROGRAMAS SOCIALES	ANUAL	ASCENDENTE	3	3	3	3	12	12	0	X	\$ 1,548,999.40	100%
ESPECÍFICOS	3.3 REGURIA DE DESARROLLO RURAL	MAYOR APLICACIÓN DE RECURSOS PÚBLICOS PARA EL DESARROLLO RURAL	EFICACIA	ESTRATÉGICOS	(PROGRAMAS SOCIALES EN MATERIA DE DESARROLLO RURAL) / (MATERIA DE DESARROLLO RURAL PROGRAMADOS) *100	PROGRAMAS SOCIALES	ANUAL	ASCENDENTE	3	3	3	3	12	12	0	X	\$ 1,548,999.40	100%
ESPECÍFICOS	3.3 REGURIA DE DESARROLLO RURAL	MAYOR NÚMERO DE CIUDADANOS BENEFICIARIOS	EFICACIA	ESTRATÉGICOS	(BENEFICIARIOS ATENDIDOS EN MATERIA DE DESARROLLO RURAL) / (MATERIA DE DESARROLLO RURAL EN 2021) *100	BENEFICIARIOS	ANUAL	ASCENDENTE	3	3	3	3	12	12	0	X	\$ 1,548,999.40	100%
ESPECÍFICOS	3.3 REGURIA DE DESARROLLO RURAL	ALTO ACCESO A DESARROLLO RURAL	EFICACIA	GESTIÓN	(BENEFICIARIOS ATENDIDOS EN MATERIA DE DESARROLLO RURAL) / (MATERIA DE DESARROLLO RURAL PROGRAMADOS) *100	BENEFICIARIOS	SEMESTRAL	ASCENDENTE	3	3	3	3	12	12	0	X	\$ 1,548,999.40	100%
ESPECÍFICOS	3.3 REGURIA DE DESARROLLO RURAL	GESTIÓN DE PROYECTOS EN DESARROLLO RURAL EN EL MUNICIPIO	EFICACIA	GESTIÓN	(PORCENTAJE DE ACTIVIDADES COMPLETADAS EN MATERIA DE DESARROLLO RURAL) / (MATERIA DE DESARROLLO RURAL PROGRAMADAS) *100	INFORMES	TRIMESTRAL	ASCENDENTE	3	3	3	3	12	12	0	X	\$ 1,548,999.40	100%

003246



PROGRAMA PRESUPUESTARIO	RESPONSABLES (QUE GERENCIAN, POSEEN, IMPLEMENTAN Y ACTUALIZAN LA INFORMACIÓN)	NOMBRE DEL PROGRAMA O CONCEPTO AL QUE CORRESPONDE EL INDICADOR	NOMBRES (DE LA ACTIVIDAD)	DIMENSIONES (A MEDIR)	TIPO DE INDICADOR	MÉTODO DE CÁLCULO CON CONCEPTOS DE LA FÓRMULA	UNIDAD DE MEDIDA	FRECUENCIA DE MEDICIÓN	SENTIDO DEL CATALOGO (CATALOGO)	TRIM 1	TRIM 2	TRIM 3	TRIM 4	AVANCE DE METAS	METAS PROGRAMADAS	METAS PENDIENTES	SEMAFORIZACIÓN	PRESUPUESTO APROBADO	% DE AVANCE	
																			FÍSICO	FÍSICO
ESPECÍFICOS	3.9 REGIDURÍA DE COMERCIO Y ABASTO POPULAR	FIN	MAYOR NÚMERO DE PROGRAMAS SOCIALES EN MATERIA DE COMERCIO Y ABASTO POPULAR	EFICACIA	ESTRATÉGICOS	PROGRAMAS SOCIALES Y ABASTO POPULAR EN MATERIA DE COMERCIO Y ABASTO POPULAR (PROGRAMADOS) *100	BENEFICIARIOS SOCIALES	ANUAL	ASCENDENTE	3	3	3	3	12	12	0	X	\$ 1,476,204.05	100%	100%
ESPECÍFICOS	3.9 REGIDURÍA DE COMERCIO Y ABASTO POPULAR	PROPÓSITO	CIUDADANOS CON MEJOR CALIDAD DE VIDA	EFICACIA	ESTRATÉGICOS	BENEFICIARIOS EN MATERIA DE COMERCIO Y ABASTO POPULAR ATENDIDOS 2021 *100	BENEFICIARIOS	ANUAL	ASCENDENTE	3	3	3	3	12	12	0	X	\$ 1,476,204.05	100%	100%
ESPECÍFICOS	3.9 REGIDURÍA DE COMERCIO Y ABASTO POPULAR	COMPONENTE	AMPLIO NIVEL DE CIUDADANOS CON PROGRAMAS SOCIALES EN MATERIA DE COMERCIO Y ABASTO POPULAR	EFICACIA	GESTIÓN	BENEFICIARIOS EN MATERIA DE COMERCIO Y ABASTO POPULAR ATENDIDOS EN BASE A PLAN EN MATERIA DE COMERCIO Y ABASTO POPULAR (PROGRAMADOS) *100	BENEFICIARIOS	SEMESTRAL	ASCENDENTE	3	3	3	3	12	12	0	X	\$ 1,476,204.05	100%	100%
ESPECÍFICOS	3.9 REGIDURÍA DE COMERCIO Y ABASTO POPULAR	ACTIVIDAD 1	GESTIÓN DE PROGRAMAS EN MATERIA DE COMERCIO Y ABASTO EN EL MUNICIPIO	EFICACIA	GESTIÓN	(PORCENTAJE DE ACTIVIDADES DE GESTIÓN EN MATERIA DE COMERCIO Y ABASTO POPULAR REALIZADAS/PORCENTAJE DE ACTIVIDADES DE GESTIÓN EN MATERIA DE COMERCIO Y ABASTO POPULAR PROGRAMADAS) *100	INFORMES	TRIMESTRAL	ASCENDENTE	3	3	3	3	12	12	0	X	\$ 1,476,204.05	100%	100%
PROGRAMA PRESUPUESTARIO	RESPONSABLES (QUE GERENCIAN, POSEEN, IMPLEMENTAN Y ACTUALIZAN LA INFORMACIÓN)	NOMBRE DEL PROGRAMA O CONCEPTO AL QUE CORRESPONDE EL INDICADOR	NOMBRES (DE LA ACTIVIDAD)	DIMENSIONES (A MEDIR)	TIPO DE INDICADOR	MÉTODO DE CÁLCULO CON VARIABLES DE LA FÓRMULA	UNIDAD DE MEDIDA	FRECUENCIA DE MEDICIÓN	SENTIDO DEL CATALOGO (CATALOGO)	TRIM 1	TRIM 2	TRIM 3	TRIM 4	AVANCE DE METAS	METAS PROGRAMADAS	METAS PENDIENTES	SEMAFORIZACIÓN	PRESUPUESTO APROBADO	% DE AVANCE	
ESPECÍFICOS	3.10 REGIDURÍA DE ASUNTOS INDÍGENAS	FIN	CONTRIBUIR EN LA VALORACIÓN Y VULNERABILIDAD Y VINCULACIÓN DE LOS HABITANTES DE LOS ASUNTOS INDÍGENAS	EFICACIA	ESTRATÉGICOS	PROGRAMAS SOCIALES EN MATERIA DE ASUNTOS INDÍGENAS (PROGRAMADOS) *100	BENEFICIARIOS SOCIALES	ANUAL	DESCENDENTE	3	3	3	3	12	12	0	X	\$ 1,476,204.03	100%	100%
ESPECÍFICOS	3.10 REGIDURÍA DE ASUNTOS INDÍGENAS	PROPÓSITO	VALORACIÓN DE LOS ASUNTOS INDÍGENAS POR HABITANTES DE LOS ASUNTOS INDÍGENAS	EFICACIA	ESTRATÉGICOS	BENEFICIARIOS EN MATERIA DE ASUNTOS INDÍGENAS ATENDIDOS 2021 *100	BENEFICIARIOS	ANUAL	ASCENDENTE	3	3	3	3	12	12	0	X	\$ 1,476,204.03	100%	100%
ESPECÍFICOS	3.10 REGIDURÍA DE ASUNTOS INDÍGENAS	COMPONENTE	ATENCIÓN INDÍGENA EN SITUACIÓN DE VULNERABILIDAD Y CONSOLIDACIÓN DE SUS DERECHOS CULTURALES PARA SU DESARROLLO DENTRO DEL MUNICIPIO	EFICACIA	GESTIÓN	BENEFICIARIOS EN MATERIA DE ASUNTOS INDÍGENAS ATENDIDOS / MATERIA DE ASUNTOS INDÍGENAS ATENDIDOS (PROGRAMADOS) *100	BENEFICIARIOS	SEMESTRAL	ASCENDENTE	3	3	3	3	12	12	0	X	\$ 1,476,204.03	100%	100%
ESPECÍFICOS	3.10 REGIDURÍA DE ASUNTOS INDÍGENAS	ACTIVIDAD 1	GESTIÓN DE PROTECTORES EN MATERIA DE ASUNTOS INDÍGENAS EN LOS MUNICIPIOS DE LOS INDÍGENAS EN EL MUNICIPIO	EFICACIA	GESTIÓN	(PORCENTAJE DE ASUNTOS INDÍGENAS ATENDIDOS EN MATERIA DE ASUNTOS INDÍGENAS REALIZADOS/PORCENTAJE DE ASUNTOS INDÍGENAS ATENDIDOS EN MATERIA DE ASUNTOS INDÍGENAS PROGRAMADOS) *100	INFORMES	TRIMESTRAL	ASCENDENTE	3	3	3	3	12	12	0	X	\$ 1,476,204.03	100%	100%

003247

H. AYUNTAMIENTO MUNICIPAL
CHILAPA DE ÁLVAREZ GUERRERO
INDICADORES DE RESULTADOS



PROGRAMA PRESUPUESTARIO	AREAS/RESPONSABLES QUE GENERAN, POSEEN, MANTENEN Y ACTUALIZAN LA INFORMACION	NOMBRE DEL PROGRAMA O CONCEPTO AL QUE CORRESPONDE EL INDICADOR	NOMBRE(S) DE LA ACTIVIDAD	DIMENSIONES A MEDIR	TIPO DE INDICADOR	METODO DE CALCULO CON VARIABLES DE LA FORMULA	UNIDAD DE MEDIDA	FRECUENCIA DE MEDICION	SENTIDO DEL INDICADOR (CATALOGO)	TRIM 1	TRIM 2	TRIM 3	TRIM 4	AVANCE DE METAS	METAS PROGRAMADAS	METAS PENDIENTES	SEMAFORIZACION	PRESUPUESTO APROBADO	% DE AVANCE FISICO	
																			SEMAFORIZACION	PRESUPUESTO APROBADO
ESPECIFICOS	3.13 REGORIA DE SALUD PUBLICA Y ASISTENCIA SOCIAL	FIN	CONTRIBUIR EN LA COBERTURA AMPLIA DE LOS SERVICIOS DE SALUD PUBLICA Y ASISTENCIA SOCIAL	EFICACIA	ESTRATEGICOS	PROGRAMAS SOCIALES EN MATERIA DE SALUD Y ASISTENCIA SOCIAL EN MATERIA DE SALUD Y ASISTENCIA SOCIAL (PROGRAMADOS) *100	PROGRAMAS SOCIALES	ANUAL	ASCENDENTE	3	3	3	3	12	12	0	X	\$ 1,521,568.27	100%	100%
ESPECIFICOS	3.13 REGORIA DE SALUD PUBLICA Y ASISTENCIA SOCIAL	PROPOSITO	MAJOR APLICACION DE SERVICIOS PUBLICOS	EFICACIA	ESTRATEGICOS	BENEFICIARIOS ATENDIDOS EN MATERIA DE SALUD Y ASISTENCIA SOCIAL REALIZADOS / INVERSIONES EN MATERIA DE SALUD Y ASISTENCIA SOCIAL (PROGRAMADOS) *100	BENEFICIARIOS	ANUAL	ASCENDENTE	3	3	3	3	12	12	0	X	\$ 1,521,568.27	100%	100%
ESPECIFICOS	3.13 REGORIA DE SALUD PUBLICA Y ASISTENCIA SOCIAL	COMPONENTE	ACCESO A SERVICIOS DE SALUD Y ASISTENCIA SOCIAL	EFICACIA	GESTION	(BENEFICIARIOS EN MATERIA DE SALUD Y ASISTENCIA SOCIAL REALIZADOS / INVERSIONES EN MATERIA DE SALUD Y ASISTENCIA SOCIAL (PROGRAMADOS))*100	BENEFICIARIOS	SEMESTRAL	ASCENDENTE	3	3	3	3	12	12	0	X	\$ 1,521,568.27	100%	100%
ESPECIFICOS	3.13 REGORIA DE SALUD PUBLICA Y ASISTENCIA SOCIAL	ACTIVIDAD 1	GESTION DE LA MATERIA DE SALUD PUBLICA Y ASISTENCIA SOCIAL EN EL MUNICIPIO	EFICACIA	GESTION	(ACTIVIDADES DE GESTION EN MATERIA DE SALUD Y ASISTENCIA SOCIAL REALIZADAS PORCENTAJE DE GESTION EN MATERIA DE SALUD Y ASISTENCIA SOCIAL (PROGRAMADOS))*100	INFORMES	TRIMESTRAL	ASCENDENTE	3	3	3	3	12	12	0	X	\$ 1,521,568.27	100%	100%
PROGRAMA PRESUPUESTARIO	RESPONSABLES QUE GENERAN, POSEEN, MANTENEN Y ACTUALIZAN LA INFORMACION	NOMBRE DEL PROGRAMA O CONCEPTO AL QUE CORRESPONDE EL INDICADOR	NOMBRE(S) DE LA ACTIVIDAD	DIMENSIONES A MEDIR	TIPO DE INDICADOR	METODO DE CALCULO CON VARIABLES DE LA FORMULA	UNIDAD DE MEDIDA	FRECUENCIA DE MEDICION	SENTIDO DEL INDICADOR (CATALOGO)	TRIM 1	TRIM 2	TRIM 3	TRIM 4	AVANCE DE METAS	METAS PROGRAMADAS	METAS PENDIENTES	SEMAFORIZACION	PRESUPUESTO APROBADO	% DE AVANCE FISICO	
ESPECIFICOS	3.14 REGORIA DE FOMENTO AL EMPLEO	FIN	CONTRIBUIR EN EL FORTALECIMIENTO DEL FOMENTO AL EMPLEO DEL MUNICIPIO	EFICACIA	ESTRATEGICOS	(POBLACION BENEFICIARIA EN EL FOMENTO AL EMPLEO REALIZADA / POBLACION BENEFICIARIA EN EL MUNICIPIO (PROGRAMADOS))*100	BENEFICIARIOS	ANUAL	ASCENDENTE	3	3	3	3	12	12	0	X	\$ 1,397,604.37	100%	100%
ESPECIFICOS	3.14 REGORIA DE FOMENTO AL EMPLEO	PROPOSITO	LA ECONOMIA MUNICIPAL PROPICIA EL FORTALECIMIENTO DEL FOMENTO AL EMPLEO	EFICACIA	ESTRATEGICOS	(INVERSION DEL FOMENTO AL EMPLEO REALIZADO / INVERSION DEL FOMENTO AL EMPLEO PROGRAMADO) *100	INVERSIONES	ANUAL	ASCENDENTE	3	3	3	3	12	12	0	X	\$ 1,397,604.37	100%	100%
ESPECIFICOS	3.14 REGORIA DE FOMENTO AL EMPLEO	COMPONENTE	PROTECTOR PARA EL FOMENTO AL EMPLEO DEL MUNICIPIO	EFICACIA	GESTION	(PROYECTO PARA EL FOMENTO AL EMPLEO REALIZADO / PROYECTOS PARA EL DESARROLLO DEL FOMENTO AL EMPLEO PROGRAMADOS) *100	PROYECTOS	SEMESTRAL	ASCENDENTE	3	3	3	3	12	12	0	X	\$ 1,397,604.37	100%	100%
ESPECIFICOS	3.14 REGORIA DE FOMENTO AL EMPLEO	ACTIVIDAD 1	GESTION DE LA MATERIA DE FOMENTO AL EMPLEO EN EL MUNICIPIO	EFICACIA	GESTION	(PROYECTOS EN MATERIA DE FOMENTO AL EMPLEO REALIZADOS / PROYECTOS EN MATERIA DE FOMENTO AL EMPLEO EN EL MUNICIPIO (PROGRAMADOS))*100	INFORMES	TRIMESTRAL	ASCENDENTE	3	3	3	3	12	12	0	X	\$ 1,397,604.37	100%	100%

[Handwritten signature]

003248

H. AYUNTAMIENTO MUNICIPAL
CHILAPA DE ÁLVAREZ GUERRERO
INDICADORES DE RESULTADOS



PROGRAMA PRESUPUESTARIO	ESPECÍFICOS	ÁREAS/RESPONSABLES QUE GERENCIAN, POSEEN, OPERAN Y MANTENEN LA ACTUALIZACIÓN DE LA INFORMACIÓN	NOMBRE DEL PROGRAMA O CONCEPTO AL QUE CORRESPONDE EL INDICADOR	NOMBRE DE LA ACTIVIDAD	DIMENSIONES A MEDIR	TIPO DE INDICADOR	MÉTODO DE CÁLCULO CON LA FÓRMULA	UNIDAD DE MEDIDA	FRECUENCIA DE MEDICIÓN	SENTIDO DEL INDICADOR (CATÁLOGO)	TRIM 1	TRIM 2	TRIM 3	TRIM 4	AVANCE DE METAS	METAS PROGRAMADAS	METAS PENDIENTES	SEMAFORIZACIÓN	PRESUPUESTO APROBADO	% DE AVANCE	
																				FÍSICO	FÍSICO
PROGRAMA PRESUPUESTARIO	ESPECÍFICOS	3.18 REGISTRO DE LOS DERECHOS DE LAS NIÑAS, NIÑOS Y ADOLESCENTES	FIN	CONTRIBUIR EN MEJORAR LA CALIDAD DE VIDA DE LOS NIÑOS, NIÑAS Y ADOLESCENTES A TRAVÉS DE LA ATENCIÓN A GRUPOS VULNERABLES	EFICACIA	ESTRATÉGICOS	(GRUPOS ATENDIDOS EN MATERIA DE VULNERABILIDAD) / (GRUPOS ATENDIDOS EN MATERIA DE VULNERABILIDAD PROGRAMADOS) * 100	GRUPOS ATENDIDOS	ANUAL	ASCENDENTE	3	3	3	3	12	12	0	X	\$ 1,457,221.89	100%	100%
	ESPECÍFICOS	3.19 REGISTRO DE LOS DERECHOS DE LAS NIÑAS, NIÑOS Y ADOLESCENTES	PROPÓSITO	INCLUIR Y GANANZAR EL DESARROLLO HUMANO INCLUYENDO A LOS NIÑOS, NIÑAS Y ADOLESCENTES	EFICACIA	ESTRATÉGICOS	(INCLUIR EN EL DESARROLLO DE NIÑOS, NIÑAS Y ADOLESCENTES EN EL DESARROLLO DE NIÑOS, NIÑAS Y ADOLESCENTES PROGRAMADOS) * 100	INCLUSIONES	ANUAL	ASCENDENTE	3	3	3	3	12	12	0	X	\$ 1,457,221.89	100%	100%
	ESPECÍFICOS	3.19 REGISTRO DE LOS DERECHOS DE LAS NIÑAS, NIÑOS Y ADOLESCENTES	COMPONENTE	FOMENTAR EL DERECHO DE PARTICIPACIÓN DE LAS NIÑAS, NIÑOS Y ADOLESCENTES	EFICACIA	GESTIÓN	(FOMENTO EN LOS DERECHOS DE LAS NIÑAS, NIÑOS Y ADOLESCENTES REALIZADO / FOMENTO EN LOS DERECHOS DE LAS NIÑAS, NIÑOS Y ADOLESCENTES PROGRAMADOS) * 100	FOMENTO EN LOS DERECHOS	SEMESTRAL	ASCENDENTE	3	3	3	3	12	12	0	X	\$ 1,457,221.89	100%	100%
	ESPECÍFICOS	3.19 REGISTRO DE LOS DERECHOS DE LAS NIÑAS, NIÑOS Y ADOLESCENTES	ACTIVIDAD 1	GESTIÓN DE PROYECTOS EN MATERIA DE LOS DERECHOS DE LAS NIÑAS, NIÑOS Y ADOLESCENTES EN EL MUNICIPIO	EFICACIA	GESTIÓN	(ACTIVIDADES DE GESTIÓN EN MATERIA DE LOS DERECHOS DE LAS NIÑAS, NIÑOS Y ADOLESCENTES REALIZADAS / ACTIVIDADES DE GESTIÓN EN MATERIA DE LOS DERECHOS DE LAS NIÑAS, NIÑOS Y ADOLESCENTES PROGRAMADAS) * 100	INFORMES	TRIMESTRAL	ASCENDENTE	3	3	3	3	12	12	0	X	\$ 1,457,221.89	100%	100%
PROGRAMA PRESUPUESTARIO	ESPECÍFICOS	3.19 REGISTRO DE LA EDUCACIÓN Y JUVENTUD	FIN	AMPLIAR E IMPLEMENTAR PROGRAMAS EN MATERIA DE EDUCACIÓN Y JUVENTUD	EFICACIA	ESTRATÉGICOS	(PROGRAMAS SOCIALES EN MATERIA DE EDUCACIÓN Y JUVENTUD REALIZADOS / PROGRAMAS SOCIALES EN MATERIA DE EDUCACIÓN Y JUVENTUD PROGRAMADOS) * 100	PROGRAMAS	ANUAL	ASCENDENTE	3	3	3	3	12	12	0	X	\$ 1,473,299.22	100%	100%
	ESPECÍFICOS	3.19 REGISTRO DE LA EDUCACIÓN Y JUVENTUD	PROPÓSITO	MEJOR PLANIFICACIÓN EN RECREATIVOS PARA LOS JOVENES Y PROGRAMAS DE RECREATIVOS EN MATERIA DE EDUCACIÓN Y JUVENTUD	EFICACIA	ESTRATÉGICOS	(ACTIVIDADES RECREATIVAS PARA LOS JOVENES Y PROGRAMAS RECREATIVOS EN MATERIA DE EDUCACIÓN Y JUVENTUD REALIZADOS / ACTIVIDADES RECREATIVAS PARA LOS JOVENES Y PROGRAMAS RECREATIVOS EN MATERIA DE EDUCACIÓN Y JUVENTUD PROGRAMADOS) * 100	PLANIFICACIÓN EN ACTIVIDADES	ANUAL	ASCENDENTE	3	3	3	3	12	12	0	X	\$ 1,473,299.22	100%	100%
	ESPECÍFICOS	3.19 REGISTRO DE LA EDUCACIÓN Y JUVENTUD	COMPONENTE	INCREMENTAR POR MEJOR PLANIFICACIÓN EN MATERIA DE EDUCACIÓN Y JUVENTUD	EFICACIA	GESTIÓN	(BENEFICIARIOS EN MATERIA DE EDUCACIÓN Y JUVENTUD REALIZADOS / BENEFICIARIOS EN MATERIA DE EDUCACIÓN Y JUVENTUD PROGRAMADOS) * 100	BENEFICIARIOS	SEMESTRAL	ASCENDENTE	3	3	3	3	12	12	0	X	\$ 1,473,299.22	100%	100%
	ESPECÍFICOS	3.19 REGISTRO DE LA EDUCACIÓN Y JUVENTUD	ACTIVIDAD 1	MEJOR PLANIFICACIÓN EN RECREATIVOS PARA LOS JOVENES Y PROGRAMAS DE RECREATIVOS EN MATERIA DE EDUCACIÓN Y JUVENTUD	EFICACIA	GESTIÓN	(PORCENTAJE DE ACTIVIDADES DE GESTIÓN EN MATERIA DE EDUCACIÓN Y JUVENTUD REALIZADAS / PORCENTAJE DE ACTIVIDADES DE GESTIÓN EN MATERIA DE EDUCACIÓN Y JUVENTUD PROGRAMADAS) * 100	INFORMES	TRIMESTRAL	ASCENDENTE	3	3	3	3	12	12	0	X	\$ 1,473,299.22	100%	100%

003249

A

H. AYUNTAMIENTO MUNICIPAL CHILAPA DE ÁLVAREZ GUERRERO INDICADORES DE RESULTADOS



PROGRAMA PRESUPUESTARIO	ESPECÍFICOS	ÁREAS RESPONSABLES (S) QUE GENERAN, POSEEN, PUBLICAN Y PROPORCIONAN INFORMACIÓN	NOMBRE DEL PROGRAMA O CONCEPTO AL QUE CORRESPONDE EL INDICADOR	NOMBRE(S) DE LA ACTIVIDAD	DIMENSIONES(A) A MEDIR	TIPO DE INDICADOR	MÉTODO DE CÁLCULO CON CONCEPTO DE LA FÓRMULA	UNIDAD DE MEDIDA	FRECUENCIA DE MEDICIÓN	SENTIDO DEL INDICADOR (CATÁLOGO)	TRIM 1	TRIM 2	TRIM 3	TRIM 4	AVANCE DE METAS	METAS PROGRAMADAS	METAS PENDIENTES	SEMAFORIZACIÓN	PRESUPUESTO APROBADO	% DE AVANCE	
																				FÍSICO	FÍSICO
	ESPECÍFICOS	3.17 REGIDURÍA DE EQUITAD Y GÉNERO	FIN	CONTRIBUIR EN LA EJECUCIÓN DE POLÍTICAS ADMINISTRATIVAS PARA CONTRIBUIR EN LA SITUACIÓN DE EQUITAD Y GÉNERO	EFICACIA	ESTRATÉGICOS	EJECUCIÓN DE POLÍTICAS	ANUAL	ANUAL	ASCENDEnte	3	3	3	3	12	12	0	X	\$ 1,464,515.89	100%	
	ESPECÍFICOS	3.17 REGIDURÍA DE EQUITAD Y GÉNERO	PROPOSITO	PARTICIPACIÓN Y REPRESENTACIÓN ECONOMICA PARA LA EQUITAD Y GÉNERO	EFICACIA	ESTRATÉGICOS	PORCENTAJE REALIZADO PARA LA EQUITAD Y GÉNERO (PROGRAMADO) *100	ANUAL	ANUAL	ASCENDEnte	3	3	3	3	12	12	0	X	\$ 1,464,515.89	100%	
	ESPECÍFICOS	3.17 REGIDURÍA DE EQUITAD Y GÉNERO	COMPONENTE	UN MUNICIPIO CON PARTICIPACIÓN PARA LA PREVENCIÓN Y ENRIQUECIMIENTO DE LA EQUITAD Y GÉNERO	EFICACIA	GESTIÓN	BENEFICIARIOS	SEMESTRAL	SEMESTRAL	ASCENDEnte	3	3	3	3	12	12	0	X	\$ 1,464,515.89	100%	
	ESPECÍFICOS	3.17 REGIDURÍA DE EQUITAD Y GÉNERO	ACTIVIDAD 1	GESTIÓN DE PROYECTOS EN MATERIA DE EQUITAD Y GÉNERO EN EL MUNICIPIO	EFICACIA	GESTIÓN	INFORMES	TRIMESTRAL	TRIMESTRAL	ASCENDEnte	3	3	3	3	12	12	0	X	\$ 1,464,515.89	100%	
PROGRAMA PRESUPUESTARIO	ESPECÍFICOS	ÁREAS RESPONSABLES (S) QUE GENERAN, POSEEN, PUBLICAN Y PROPORCIONAN INFORMACIÓN	NOMBRE DEL PROGRAMA O CONCEPTO AL QUE CORRESPONDE EL INDICADOR	NOMBRE(S) DE LA ACTIVIDAD	DIMENSIONES(A) A MEDIR	TIPO DE INDICADOR	MÉTODO DE CÁLCULO CON CONCEPTO DE LA FÓRMULA	UNIDAD DE MEDIDA	FRECUENCIA DE MEDICIÓN	SENTIDO DEL INDICADOR (CATÁLOGO)	TRIM 1	TRIM 2	TRIM 3	TRIM 4	AVANCE DE METAS	METAS PROGRAMADAS	METAS PENDIENTES	SEMAFORIZACIÓN	PRESUPUESTO APROBADO	% DE AVANCE	
	ESPECÍFICOS	3.18 REGIDURÍA DE ATENCIÓN Y PARTICIPACIÓN SOCIAL DE INMIGRANTE	FIN	CONTRIBUIR EN DAR MEDIDAS DE CALIDAD DE VIDA DE LA POBLACION MIGRANTE	EFICACIA	ESTRATÉGICOS	ATENCIÓN Y MEJORAMIENTO EN LA CALIDAD DE VIDA DE LA POBLACION MIGRANTE DEL MUNICIPIO	ANUAL	ANUAL	ASCENDEnte	3	3	3	3	12	12	0	X	\$ 1,469,073.46	100%	
	ESPECÍFICOS	3.18 REGIDURÍA DE ATENCIÓN Y PARTICIPACIÓN SOCIAL DE INMIGRANTE	PROPOSITO	IMPULSO DE PROGRAMAS Y PROYECTOS PARA INCREMENTAR SUS CAPACIDADES LABORALES PARA INCREMENTAR SUS ASISTENCIA SOCIAL PARA INCREMENTAR SUS CAPACIDADES LABORALES PARA INCREMENTAR SUS CAPACIDADES LABORALES (PROGRAMADO) *100	EFICACIA	ESTRATÉGICOS	PROYECTOS	ANUAL	ANUAL	ASCENDEnte	3	3	3	3	12	12	0	X	\$ 1,469,073.46	100%	

[Handwritten signature and scribbles]



PROGRAMA PRESUPUESTARIO	ESPECÍFICOS	ÁREAS RESPONSABLE(S) QUE GENERAN/ POSEEN/ ACTUALIZAN LA INFORMACIÓN	NOMBRE DEL PROGRAMA O CONCEPTO AL QUE CORRESPONDE EL INDICADOR	ACTIVIDAD 1	GESTIÓN DE PROYECTOS EN MATERIA DE ATENCIÓN Y PARTICIPACIÓN MIGRANTE EN EL MUNICIPIO	EFICACIA	TIPO DE INDICADOR	MÉTODO DE CÁLCULO CON QUE SE LA FÓRMULA	UNIDAD DE MEDIDA	FRECUENCIA DE MEDICIÓN	SENTIDO DEL INDICADOR (CATÁLOGO)	TRIM 1	TRIM 2	TRIM 3	TRIM 4	AVANCE DE METAS	METAS PROGRAMADAS	METAS PENDIENTES	SEMAFORIZACIÓN	PRESUPUESTO APROBADO	% DE AVANCE	
																					FÍSICO	FINANCIERO
		3.18 REGIDURÍA DE PARTICIPACIÓN SOCIAL DE MIGRANTE	COMUNIDAD	ACTIVIDAD 1	GESTIÓN DE PROYECTOS EN MATERIA DE ATENCIÓN Y PARTICIPACIÓN MIGRANTE EN EL MUNICIPIO	EFICACIA	GESTIÓN	(ATENCIÓN A MIGRANTES Y PARTICIPACIÓN EN VINCULACIÓN DE EMPLEO Y FIBULACIÓN DE REALIZADOS/ ATENCIÓN A TRABAJADORES EN VINCULACIÓN DE EMPLEO EN MATERIA DE CONVOCATORIAS PROGRAMADOS) *100	ATENCIONES SEMESTRAL	ASCENDENTE	ASCENDENTE	3	3	3	3	12	12	0	X	\$ 1,469,073.46	100%	
		3.18 REGIDURÍA DE PARTICIPACIÓN SOCIAL DE MIGRANTE	COMUNIDAD	ACTIVIDAD 1	GESTIÓN DE PROYECTOS EN MATERIA DE ATENCIÓN Y PARTICIPACIÓN MIGRANTE EN EL MUNICIPIO	EFICACIA	GESTIÓN	(APOYO A PROYECTOS INDIVIDUALES O GRUPALES CON LA FINALIDAD DE MEJORAR LA CALIDAD DE VIDA DE LAS FAMILIAS MIGRANTES REALIZADO/ APOYO A GRUPOS DE TRABAJO O GRUPALES CON LA FINALIDAD DE MEJORAR LA CALIDAD DE VIDA DE LAS FAMILIAS MIGRANTES PROGRAMADOS) *100	IFORMES TRIMESTRAL	ASCENDENTE	ASCENDENTE	3	3	3	3	12	12	0	X	\$ 1,469,073.46	100%	
		3.19 REGIDURÍA DE MEDIO AMBIENTE Y RECURSOS NATURALES	FIN	FIN	MÁS MEDIDAS DE PREVENCIÓN AMBIENTAL DE RECURSOS NATURALES	EFICACIA	ESTRATÉGICOS	(PROGRAMAS SOCIALES IMPLEMENTADOS EN MATERIA DE RECURSOS NATURALES DEL MEDIO AMBIENTE Y RECURSOS NATURALES PROGRAMADOS) *100	PROGRAMAS ANUAL	ASCENDENTE	ASCENDENTE	3	3	3	3	12	12	0	X	\$ 1,523,139.44	100%	
		3.19 REGIDURÍA DE MEDIO AMBIENTE Y RECURSOS NATURALES	PROPOSITO	PROPOSITO	LA POBLACIÓN PARTICIPA EN LA PRESERVACIÓN, CONSERVACIÓN, APROVECHAMIENTO SUSTENTABLE DE LOS RECURSOS NATURALES MITIGACIÓN Y CULTURA AMBIENTAL	EFICACIA	ESTRATÉGICOS	(BENEFICIARIOS DE PROGRAMAS SOCIALES EN MATERIA DE RECURSOS NATURALES DEL MEDIO AMBIENTE Y RECURSOS NATURALES DEL MUNICIPIO) *100	BENEFICIARIOS ANUAL	ASCENDENTE	ASCENDENTE	3	3	3	3	12	12	0	X	\$ 1,523,139.44	100%	
		3.19 REGIDURÍA DE MEDIO AMBIENTE Y RECURSOS NATURALES	COMUNIDAD	COMUNIDAD	CULTURA AMBIENTAL EN LA CIUDADANA ORGANIZATIVA PRESERVACIÓN Y EDUCACIÓN DE LA CIUDADANA EN EL MUNICIPIO	EFICACIA	GESTIÓN	(BENEFICIARIOS DE EN MEDIO AMBIENTE Y RECURSOS NATURALES PROGRAMADOS) *100	BENEFICIARIOS SEMESTRAL	ASCENDENTE	ASCENDENTE	3	3	3	3	12	12	0	X	\$ 1,233,139.44	100%	
		3.19 REGIDURÍA DE MEDIO AMBIENTE Y RECURSOS NATURALES	COMUNIDAD	COMUNIDAD	GESTIÓN DE PROYECTOS EN MATERIA DE RECURSOS NATURALES EN EL MUNICIPIO	EFICACIA	GESTIÓN	(ACTIVIDADES DE GESTIÓN EN MATERIA DE RECURSOS NATURALES DEL MEDIO AMBIENTE Y RECURSOS NATURALES DE GESTIÓN EN MATERIA DE RECURSOS NATURALES PROGRAMADAS) *100	IFORMES TRIMESTRAL	ASCENDENTE	ASCENDENTE	3	3	3	3	12	12	0	X	\$ 1,233,139.44	100%	

(Handwritten signatures and marks on the right side of the page)



PROGRAMA PRESUPUESTARIO	ÁREA(S) RESPONSABLE(S) QUE PUBLICAN Y ACTUALIZAN LA INFORMACIÓN	NOMBRE DEL PROGRAMA O CONCEPTO AL QUE CORRESPONDE EL INDICADOR	NOMBRE(S) DE LA ACTIVIDAD	DIMENSIONES(A) A MEDIR	TIPO DE INDICADOR	MÉTODO DE CÁLCULO CON VARIABLES DE LA FÓRMULA	UNIDAD DE MEDIDA	FRECUENCIA DE MEDICIÓN	SENTIDO DEL INDICADOR (CATÁLOGO)	TRIM 1	TRIM 2	TRIM 3	TRIM 4	AVANCE DE METAS	METAS PROGRAMADAS	METAS PENDIENTES	SEMAFORIZACIÓN	PRESUPUESTO APROBADO	% DE AVANCE	
																			FÍSICO	FINANCIERO
ESPECÍFICOS	3.20 REGIDURÍA DE CULTURA, RECREACIÓN, ESPECTÁCULOS	FN	CONTRIBUIR EN LA MOTIVACIÓN CULTURAL, RECREACIÓN, ESPECTÁCULOS	EFICACIA	ESTRATÉGICOS	PROGRAMAS SOCIALES EN MATERIA DE CULTURA, RECREACIÓN, ESPECTÁCULOS PROGRAMAS SOCIALES EN MATERIA DE CULTURA, RECREACIÓN, ESPECTÁCULOS *100	BENEFICIARIOS	ANUAL	ASCENDENTE	3	3	3	3	12	12	0	X	\$ 1,727,122.10	100%	
ESPECÍFICOS	3.20 REGIDURÍA DE CULTURA, RECREACIÓN, ESPECTÁCULOS	PROPOSITO	LOS HABITANTES SON PARTICIPATIVOS EN LAS ACTIVIDADES CULTURALES, RECREACIÓN, ESPECTÁCULOS	EFICACIA	ESTRATÉGICOS	(BENEFICIARIOS EN MATERIA DE CULTURA, RECREACIÓN, ESPECTÁCULOS) REALIZADOS EN MATERIA DE CULTURA, RECREACIÓN, ESPECTÁCULOS *100	BENEFICIARIOS	ANUAL	ASCENDENTE	3	3	3	3	12	12	0	X	\$ 1,727,122.10	100%	
ESPECÍFICOS	3.20 REGIDURÍA DE CULTURA, RECREACIÓN, ESPECTÁCULOS	COMPONENTE	TRANSFORMAR LA CALIDAD DE VIDA DE LOS HABITANTES EN MATERIA DE CULTURA, RECREACIÓN, ESPECTÁCULOS	EFICACIA	GESTIÓN	(BENEFICIARIOS EN MATERIA DE CULTURA, RECREACIÓN, ESPECTÁCULOS) REALIZADOS EN MATERIA DE CULTURA, RECREACIÓN, ESPECTÁCULOS *100	BENEFICIARIOS	SEMESTRAL	ASCENDENTE	3	3	3	3	12	12	0	X	\$ 1,727,122.10	100%	
ESPECÍFICOS	3.20 REGIDURÍA DE CULTURA, RECREACIÓN, ESPECTÁCULOS	ACTIVIDAD 1	GESTIÓN DE PROYECTOS EN MATERIA DE RECREACIÓN Y ESPECTÁCULOS EN EL MUNICIPIO	EFICACIA	GESTIÓN	(PORCENTAJE DE ACTIVIDADES DE GESTIÓN EN MATERIA DE CULTURA, RECREACIÓN, ESPECTÁCULOS) REALIZADAS EN LA GESTIÓN EN MATERIA DE CULTURA, RECREACIÓN, ESPECTÁCULOS *100	INFORMES	TRIMESTRAL	ASCENDENTE	3	3	3	3	12	12	0	X	\$ 1,727,122.10	100%	
PROGRAMA PRESUPUESTARIO	RESPONSABLE(S) QUE PUBLICAN Y ACTUALIZAN LA INFORMACIÓN	NOMBRE DEL PROGRAMA O CONCEPTO AL QUE CORRESPONDE EL INDICADOR	NOMBRE(S) DE LA ACTIVIDAD	DIMENSIONES(A) A MEDIR	TIPO DE INDICADOR	MÉTODO DE CÁLCULO CON VARIABLES DE LA FÓRMULA	UNIDAD DE MEDIDA	FRECUENCIA DE MEDICIÓN	SENTIDO DEL INDICADOR (CATÁLOGO)	TRIM 1	TRIM 2	TRIM 3	TRIM 4	AVANCE DE METAS	METAS PROGRAMADAS	METAS PENDIENTES	SEMAFORIZACIÓN	PRESUPUESTO APROBADO	% DE AVANCE	
7.1 SECRETARÍA GENERAL	7.1 SECRETARÍA GENERAL	FN	CONTRIBUIR EN CREAR ESTRATEGIAS PARA LA RESOLUCIÓN DE LA PROBLEMÁTICA QUE AFECTA A LA CIUDADANÍA	EFICACIA	ESTRATÉGICOS	(NÚMERO DE ENTREVISTAS REALIZADAS EN LA PROBLEMÁTICA QUE AFECTA A LA CIUDADANÍA) RESOLUCIÓN DE LA PROBLEMÁTICA *100	ESTRATEGIAS	ANUAL	ASCENDENTE	5	5	7	9	26	26	0	X	\$ 3,333,234.71	100%	
7.1 SECRETARÍA GENERAL	7.1 SECRETARÍA GENERAL	PROPOSITO	GOBERNABILIDAD PARA UNA CIUDADANÍA EN ORDEN, CALIDAD Y JUSTICIA SOCIAL	EFICACIA	ESTRATÉGICOS	(NÚMERO DE GOBERNABILIDAD DEMOCRÁTICA REALIZADO) GOBERNABILIDAD DEMOCRÁTICA *100	GOBERNABILIDAD	ANUAL	ASCENDENTE	5	5	7	9	26	26	0	X	\$ 3,333,234.71	100%	
7.1 SECRETARÍA GENERAL	7.1 SECRETARÍA GENERAL	COMPONENTE	ADECUADA ATENCIÓN A LAS DEMANDAS Y PERCEPCIONES DE LOS CIUDADANOS PARA EL FUNCIONAMIENTO ADMINISTRATIVO	EFICACIA	GESTIÓN	(NÚMERO DE LA ADECUADA ATENCIÓN A LAS DEMANDAS Y PERCEPCIONES DE LOS CIUDADANOS PARA EL FUNCIONAMIENTO ADMINISTRATIVO) ATENCIÓN A LAS DEMANDAS Y PERCEPCIONES DE LOS CIUDADANOS *100	ATENCIÓNES	SEMESTRAL	ASCENDENTE	5	5	7	9	26	26	0	X	\$ 3,333,234.71	100%	
7.1 SECRETARÍA GENERAL	7.1 SECRETARÍA GENERAL	ACTIVIDAD 1	RENOVACIÓN DE COMITES CUADRIENALES	EFICACIA	GESTIÓN	(NÚMERO DEL CAMBIO RESTRUCTURADOR Y RENOVACIÓN DE COMITES) NÚMERO DEL CAMBIO RESTRUCTURADOR Y RENOVACIÓN DE COMITES *100	COMITES DE BARRIOS Y COLONIAS	TRIMESTRAL	ASCENDENTE	4	4	6	7	21	21	0	X	\$ 3,333,234.71	100%	



PROGRAMA PRESUPUESTARIO	REANEXO QUE GENERALIZA Y ACTUALIZA LA INFORMACIÓN	NOMBRE DEL PROGRAMA O CONCEPTO QUE CORRESPONDE AL INDICADOR	NOMBRES DE LA ACTIVIDAD	DIMENSIONES A MEDIR	TIPO DE INDICADOR	UNIDAD DE MEDIDA	FRECUENCIA DE MEDICIÓN	SENTIDO DEL INDICADOR (CATÁLOGO)	TRIM 1	TRIM 2	TRIM 3	TRIM 4	AVANCE DE METAS	METAS PROGRAMADAS	METAS PENDIENTES	SEMAFORIZACIÓN	PRESUPUESTO APROBADO	%	DE AVANCE
																			FÍSICO
APOYO A LA FUNCIÓN PÚBLICA Y AL MEJORAMIENTO DE LA GESTIÓN	7.1 SECRETARÍA GENERAL	ACTIVIDAD 2	IMPLEMENTACIÓN DE BASE DE DATOS, REGISTRO DE ACTOS, TRAMITE Y EJECUCIÓN DE ACTOS DE CABILDO Y SERVICIO MILITAR NACIONAL	EFICACIA	GESTIÓN	NUMERO DE LA BASE DE DATOS DE CONSTANCIAS, PRE-CARTILLAS DE CANCELACIÓN, PRE-CARTILLAS DE ESCANERADAS, PRE-CARTILLAS DE CANCELACIÓN DE ACTOS DE CABILDO Y CANCELACIÓN DE ACTOS PROGRAMADOS * 100	TRIMESTRAL	ASCENDENTE	1	1	1	1	4	4	0	X	\$ 1,358,810.30	100%	
APOYO A LA FUNCIÓN PÚBLICA Y AL MEJORAMIENTO DE LA GESTIÓN	7.1 SECRETARÍA GENERAL	ACTIVIDAD 3	CONMEMORACIÓN DE LA VERBERIA POPULAR Y FIESTAS OCCURRENCIAS	EFICACIA	GESTIÓN	(NUMERO DE LA VERBERIA POPULAR Y FIESTAS DECEMBERAS INVITACIONES A LA VERBERIA POPULAR Y FIESTAS OCCURRENCIAS PROGRAMADAS) * 100	TRIMESTRAL	ASCENDENTE	0	0	0	1	1	1	0	X	\$ 511,650.03	100%	
PROGRAMA PRESUPUESTARIO	REANEXO QUE GENERALIZA Y ACTUALIZA LA INFORMACIÓN	NOMBRE DEL PROGRAMA O CONCEPTO QUE CORRESPONDE AL INDICADOR	NOMBRES DE LA ACTIVIDAD	DIMENSIONES A MEDIR	TIPO DE INDICADOR	MÉTODO DE CÁLCULO CON VARIABLES DE LA FÓRMULA	FRECUENCIA DE MEDICIÓN	SENTIDO DEL INDICADOR (CATÁLOGO)	TRIM 1	TRIM 2	TRIM 3	TRIM 4	AVANCE DE METAS	METAS PROGRAMADAS	METAS PENDIENTES	SEMAFORIZACIÓN	PRESUPUESTO APROBADO	%	DE AVANCE
PRESTACIÓN DE SERVICIOS PÚBLICOS	7.1 OFICINA DEL REGISTRO CIVIL	FIN	PROGRAMAS QUE MEJOREN LA CALIDAD DE LOS SERVICIOS QUE SE OFRECEN CON CERTEZA EN LA REALIZACIÓN DE LOS ACTOS JURÍDICOS	EFICACIA	ESTRATÉGICOS	SERVICIOS DEL REGISTRO CIVIL PROGRAMADOS 2021-100	ANUAL	ASCENDENTE	5724	4429	6147	6188	22488	19282	0	X	\$ 2,679,002.19	117%	
PRESTACIÓN DE SERVICIOS PÚBLICOS	7.1 OFICINA DEL REGISTRO CIVIL	PROPOSITO	MEDIOS PARA GARANTIZAR EL DERECHO A LA IDENTIDAD JURÍDICA	EFICACIA	ESTRATÉGICOS	TRAMITE DE SERVICIOS REALIZADOS 2021-100 PROGRAMADOS 2021-100	ANUAL	ASCENDENTE	5724	4429	6147	6188	22488	19282	0	X	\$ 2,679,002.19	117%	
PRESTACIÓN DE SERVICIOS PÚBLICOS	7.2 OFICINA DEL REGISTRO CIVIL	COMPONENTE	REGISTROS FORMALIZADOS QUE MARCA LA LEY PARA LA BUENA REGULACIÓN	EFICACIA	GESTIÓN	REGISTRO DE LOS ACTOS CONSTITUTIVOS, MODIFICATIVOS Y EXTINTIVOS DEL ESTADO CIVIL DE LAS PERSONAS PROGRAMADOS 2021-100	SEMESTRAL	ASCENDENTE	5724	4429	6147	6188	22488	19282	0	X	\$ 2,679,002.19	117%	
PRESTACIÓN DE SERVICIOS PÚBLICOS	7.2 OFICINA DEL REGISTRO CIVIL	ACTIVIDAD 1	INSCRIPCIÓN Y PUBLICACIÓN DE LOS CONSTITUTIVOS, MODIFICATIVOS Y EXTINTIVOS DEL ESTADO CIVIL DE LAS PERSONAS	EFICACIA	GESTIÓN	(ACTOS CONSTITUTIVOS, MODIFICATIVOS Y EXTINTIVOS DEL ESTADO CIVIL REALIZADOS EN CAMPAÑAS DE REGISTRO CIVIL EN 2021) * 100	TRIMESTRAL	ASCENDENTE	5723	4429	6147	6187	22485	19280	0	X	\$ 1,590,441.76	117%	
PRESTACIÓN DE SERVICIOS PÚBLICOS	7.2 OFICINA DEL REGISTRO CIVIL	ACTIVIDAD 2	CAMPAÑAS DE REGISTRO CIVIL	EFICACIA	GESTIÓN	(TOTAL DE CAMPAÑAS DE REGISTRO CIVIL REALIZADAS EN EL MUNICIPIO) * 100	TRIMESTRAL	ASCENDENTE	1	1	0	1	3	2	0	X	\$ 1,098,600.43	150%	

A

003253



PROGRAMA PRESUPUESTARIO	ÁREAS(RESPONSABLES) QUE GERENCIAN, POSEEN, MANTENEN O ACTUALIZAN LA INFORMACIÓN	NOMBRE DEL PROGRAMA O CONCEPTO AL QUE CORRESPONDE EL INDICADOR	NOMBRE DE LA ACTIVIDAD	DIMENSIONES(A MEDIR)	TIPO DE INDICADOR	MÉTODO DE CÁLCULO CON VARIABLES DE LA FÓRMULA	UNIDAD DE MEDIDA	FRECUENCIA DE MEDICIÓN	SENTIDO DEL INDICADOR (CATÁLOGO)	TRIM 1	TRIM 2	TRIM 3	TRIM 4	AVANCE DE METAS	METAS PROGRAMADAS	METAS PENDIENTES	SEMAFORIZACIÓN	PRESUPUESTO APROBADO	% DE AVANCE FÍSICO
PLANEACIÓN, SEGUIMIENTO Y EVALUACIÓN DE POLÍTICAS PÚBLICAS	7.4 DIRECCIÓN DE ASUNTOS JURÍDICOS	FIN	CONTRIBUIR EN LA APLICACIÓN DE LOS REGLAMENTOS MUNICIPALES EN LA FINALIDAD DE DIMINUIR LAS DEMANDAS ADMINISTRATIVAS	EFICACIA	ESTRATÉGICOS	(NÚMERO DE ONTOS PROGRAMADOS POR MUNICIPIO) / (NÚMERO DE ONTOS MUNICIPALES) * 100	BENEFICIARIOS	ANUAL	ASCENDENTE	33	33	31	32	129	129	0	X	\$ 866,340.89	100%
PLANEACIÓN, SEGUIMIENTO Y EVALUACIÓN DE POLÍTICAS PÚBLICAS	7.4 DIRECCIÓN DE ASUNTOS JURÍDICOS	PROPÓSITO	ACTUALIZAR EL REGLAMENTO MUNICIPAL DE MEDIOS OFICIALES DE PUBLICACIÓN PARA UN BIENESTAR SOCIAL	EFICIENCIA	ESTRATÉGICOS	(NORMATIVIDAD MUNICIPAL PROGRAMADA) / (NORMATIVIDAD MUNICIPAL REALIZADA) * 100	BENEFICIARIOS	ANUAL	ASCENDENTE	33	33	31	32	129	129	0	X	\$ 866,340.89	100%
PLANEACIÓN, SEGUIMIENTO Y EVALUACIÓN DE POLÍTICAS PÚBLICAS	7.4 DIRECCIÓN DE ASUNTOS JURÍDICOS	COMPONENTE	APLICACIÓN Y REGULARIZACIÓN MUNICIPAL PARA COORDINACIÓN DE LA CIUDADANÍA	EFICIENCIA	GESTIÓN	(NÚMERO DE SERVICIOS MUNICIPALES INTEGRALES) / (SERVICIOS MUNICIPALES) * 100	SERVICIOS INTEGRALES	SEMESTRAL	ASCENDENTE	33	33	31	32	129	129	0	X	\$ 866,340.89	100%
PLANEACIÓN, SEGUIMIENTO Y EVALUACIÓN DE POLÍTICAS PÚBLICAS	7.4 DIRECCIÓN DE ASUNTOS JURÍDICOS	ACTIVIDAD 1	REVISIÓN, ESTUDIO, ELABORACIÓN EN SU PROPIEDAD DE LA ACTUALIZACIÓN DE LA LEGISLACIÓN MUNICIPAL Y DEMÁS DOCUMENTOS DE CARÁCTER NORMATIVO QUE SE REQUIERAN.	EFICIENCIA	GESTIÓN	(REGLAMENTOS REALIZADOS) / (REGLAMENTOS PROGRAMADOS) * 100	ASUNTOS LEGALES	TRIMESTRAL	ASCENDENTE	1	1	1	1	4	4	0	X	\$ 493,530.89	100%
PLANEACIÓN, SEGUIMIENTO Y EVALUACIÓN DE POLÍTICAS PÚBLICAS	7.4 DIRECCIÓN DE ASUNTOS JURÍDICOS	ACTIVIDAD 2	ASESORAR JURÍDICAMENTE A LAS UNIDADES DEL AYUNTAMIENTO DE CHILAPA EN SUS REQUERIMIENTOS EN MATERIA JURÍDICA	EFICIENCIA	GESTIÓN	(ASESORÍAS JURÍDICAS REALIZADAS) / (ASESORÍAS JURÍDICAS PROGRAMADAS) * 100	ASESORÍAS Y ASISTENCIAS JURÍDICAS	TRIMESTRAL	ASCENDENTE	32	32	30	31	125	125	0	X	\$ 372,800.80	100%
APoyo a la función de protección civil, bomberos y rescate	7.6 DIRECCIÓN DE LA COORDINACIÓN DE PROTECCIÓN CIVIL, BOMBEROS Y RESCATE	FIN	CONTRIBUIR A LA DISMINUCIÓN DEL RIESGO DE ANTIPOGEO EN EL MUNICIPIO	EFICACIA	ESTRATÉGICOS	(RIESGOS POR FENÓMENOS NATURALES Y/O ANTIPOGEO EN 2024) / (RIESGOS POR FENÓMENOS NATURALES Y/O ANTIPOGEO EN 2021) * 100	ATENCIÓNES	ANUAL	DESCENDENTE	164	91	111.5	111.5	478	478	0	X	\$ 1,221,604.33	100%
APoyo a la función de protección civil, bomberos y rescate	7.6 DIRECCIÓN DE LA COORDINACIÓN DE PROTECCIÓN CIVIL, BOMBEROS Y RESCATE	PROPÓSITO	REDUCIR RIESGOS EN LA POBLACIÓN DE FENÓMENOS NATURALES Y/O ANTIPOGEO	EFICACIA	ESTRATÉGICOS	(ATENCIÓNES REALIZADAS EN 2024) / (ATENCIÓNES REALIZADAS EN 2021) * 100	RESOLUCIONES DE DECISIONES	ANUAL	DESCENDENTE	164	91	111.5	111.5	478	478	0	X	\$ 1,221,604.33	100%

003254



PROGRAMA PRESUPUESTARIO	NOMBRE DEL PROGRAMA O CONCEPTO AL QUE CORRESPONDE EL INDICADOR	NOMBRE(S) DE LA ACTIVIDAD	DIMENSIONES A MEDIR	TIPO DE INDICADOR	MÉTODO DE CÁLCULO CON VARIABLES DE LA FÓRMULA	UNIDAD DE MEDIDA	FRECUENCIA DE MEDICIÓN	SENTIDO DEL INDICADOR (ASCENDENTE/DESCENDENTE)	TRIM 1	TRIM 2	TRIM 3	TRIM 4	AVANCE DE METAS	METAS PROGRAMADAS	METAS PENDIENTES	SEMIFORZACIÓN	PRESUPUESTO APROBADO	% DE AVANCE	
																		ASCENDENTE	DESCENDENTE
APoyo a la función pública y al mejoramiento de la gestión	7.6 DIRECCIÓN DE LA COORDINACIÓN GENERAL DE PROTECCIÓN CIVIL, BOMBEROS Y RESCATE	ACTIVIDAD 1	EFICACIA	GESTIÓN	CAPACITACIONES REALIZADAS/CAPACITACIO PROGRAMADAS*100	CAPACITACIONES REALIZADAS/CAPACITACIO PROGRAMADAS*100	SEMESTRAL	ASCENDENTE	164	91	1115	1115	478	478	0	X	\$ 1,221,604.33	100%	
APoyo a la función pública y al mejoramiento de la gestión	7.6 DIRECCIÓN DE LA COORDINACIÓN GENERAL DE PROTECCIÓN CIVIL, BOMBEROS Y RESCATE	ACTIVIDAD 1	EFICACIA	GESTIÓN	CAMPANIAS DE PROTECCION CIVIL, BOMBEROS Y RESCATE	CAMPANIAS DE PROTECCION CIVIL, BOMBEROS Y RESCATE	TRIMESTRAL	ASCENDENTE	1	1	0.5	0.5	3	3	0	X	\$ 333,199.73	100%	
APoyo a la función pública y al mejoramiento de la gestión	7.6 DIRECCIÓN DE LA COORDINACIÓN GENERAL DE PROTECCIÓN CIVIL, BOMBEROS Y RESCATE	ACTIVIDAD 2	EFICACIA	GESTIÓN	CURSOS DE PROTECCION CIVIL, BOMBEROS Y RESCATE	INSERCCIONES Y CURSOS PROGRAMADOS*100	TRIMESTRAL	ASCENDENTE	15	0	29	31	75	75	0	X	\$ 306,702.72	100%	
APoyo a la función pública y al mejoramiento de la gestión	7.6 DIRECCIÓN DE LA COORDINACIÓN GENERAL DE PROTECCIÓN CIVIL, BOMBEROS Y RESCATE	ACTIVIDAD 3	EFICACIA	GESTIÓN	ATENCIÓN DE EMERGENCIAS PREHOSPITALARIAS	ATENCIÓN DE EMERGENCIAS PREHOSPITALARIAS	TRIMESTRAL	ASCENDENTE	148	90	82	80	400	400	0	X	\$ 581,702.49	100%	
GASTO FEDERALIZADO	11.1 SECRETARÍA DE SEGURIDAD PÚBLICA	FIN	EFICACIA	ESTRATÉGICOS	DENUNCIAS PROGRAMADAS*100	DENUNCIAS PROGRAMADAS*100	ANUAL	ASCENDENTE	271	132	61	60	524	524	0	X	\$ 19,512,158.09	100%	
GASTO FEDERALIZADO	11.1 SECRETARÍA DE SEGURIDAD PÚBLICA	PROPOSITO	EFICACIA	ESTRATÉGICOS	GOBERNABILIDAD PROGRAMADA*100	GOBERNABILIDAD PROGRAMADA*100	ANUAL	ASCENDENTE	271	132	61	60	524	524	0	X	\$ 19,512,158.09	100%	
GASTO FEDERALIZADO	11.1 SECRETARÍA DE SEGURIDAD PÚBLICA	COMPONENTE	EFICACIA	GESTIÓN	DISMINUCIÓN DEL ÍNDICE DELICTIVO PROGRAMADO*100	DISMINUCIÓN DEL ÍNDICE DELICTIVO PROGRAMADO*100	SEMESTRAL	DESCENDENTE	271	132	61	60	524	524	0	X	\$ 19,512,158.09	100%	

[Handwritten signature and scribbles]

003255



PROGRAMA PRESUPUESTARIO	RESPONSABLE(S) QUE GERENCIAN, POSEEN, O ACTUALIZAN LA INFORMACIÓN	NOMBRE DEL PROGRAMA O CONCEPTO AL QUE CORRESPONDE EL INDICADOR	NOMBRES DE LA ACTIVIDAD	DIMENSIONES A MEDIR	TIPO DE INDICADOR	MÉTODO DE CÁLCULO CON VARIABLES DE LA FÓRMULA	UNIDAD DE MEDIDA	FRECUENCIA DE MEDICIÓN	ASCENDEnte	TRIM 1	TRIM 2	TRIM 3	TRIM 4	AVANCE DE METAS	METAS PROGRAMADAS	METAS PENDIENTES	SEMAFORIZACIÓN	PRESUPUESTO APROBADO	100%
GASTO FEDERALIZADO	11.1 SECRETARÍA DE SEGURIDAD PÚBLICA	ACTIVIDAD 1	PARTICIPACIÓN Y COORDINACIÓN DEL DESARROLLO OPERATIVO DE COLABORATIVOS EN MATERIA DE SEGURIDAD PÚBLICA DEL GOBIERNO	EFICACIA	GESTIÓN	(OPERATIVOS CONJUNTOS REALIZADOS/CONJUNTOS PROGRAMADOS)*100	OPERATIVOS	TRIMESTRAL	ASCENDEnte	6	6	6	6	24	24	0	X	\$ 10,176,002.01	100%
GASTO FEDERALIZADO	11.1 SECRETARÍA DE SEGURIDAD PÚBLICA	ACTIVIDAD 2	SEGUIMIENTO A LOS CONVENIOS Y OBLIGACIONES QUE FORMALIZA LA SECRETARÍA DE SEGURIDAD PÚBLICA PARA LAS CORPORACIONES POLICIALES PARA ALTERNATIVAS OBJETIVAS	EFICACIA	GESTIÓN	(ACCIONES REALIZADAS EN MATERIA DE SEGURIDAD PÚBLICA REALIZADAS EN MATERIA DE SEGURIDAD EN 2021)*100	ACCIONES	TRIMESTRAL	ASCENDEnte	205	120	55	54	500	500	0	X	\$ 9,334,156.68	100%
GASTO FEDERALIZADO	11.2 CONTRALORIA INTERNA DE SEGURIDAD PÚBLICA	FIN	COORDINAR Y VIGILAR EL CUMPLIMIENTO DE LOS SERVICIOS OPERATIVOS DE LA SECRETARÍA DE SEGURIDAD PÚBLICA MUNICIPAL	EFICACIA	ESTRATEGICOS	(COORDINAR Y VIGILAR EL CUMPLIMIENTO DE LOS SERVICIOS OPERATIVOS DE LA SECRETARÍA DE SEGURIDAD PÚBLICA MUNICIPAL PARA DAR VIGILANZA ORDINARIA Y PROGRAMADA PARA DAR SEGUIMIENTO AL POA 2021)*100	SERVICIOS DE CALIDAD	ANUAL	ASCENDEnte	1	1	1	1	4	4	0	X	\$ 2,005,201.76	100%
GASTO FEDERALIZADO	11.2 CONTRALORIA INTERNA DE SEGURIDAD PÚBLICA	PROPÓSITO	DAR CUMPLIMIENTO A LAS NORMAS Y PROCEDIMIENTOS APLICABLES A LA ACTUACIÓN ADMINISTRATIVA	EFICACIA	ESTRATEGICOS	(REGLAMENTOS REALIZADOS EN LA SECRETARÍA DE SEGURIDAD PÚBLICA PARA SER APLICADOS EN LA SECRETARÍA DE SEGURIDAD PÚBLICA)*100	CUMPLIMIENTO DE REGLAMENTOS	ANUAL	ASCENDEnte	1	1	1	1	4	4	0	X	\$ 2,005,201.76	100%
GASTO FEDERALIZADO	11.2 CONTRALORIA INTERNA DE SEGURIDAD PÚBLICA	COMPONENTE	PROCESOS Y PROCEDIMIENTOS ADMINISTRATIVOS DE BIEN CONTROL CALIDAD PARA UN BUEN CONTROL CALIDAD DE LOS ELEMENTOS DE LA SECRETARÍA DE SEGURIDAD PÚBLICA MUNICIPAL	EFICACIA	GESTIÓN	(REUNIONES REALIZADAS CON LOS DIRECTORES Y SUPERVISORES DE LA SECRETARÍA DE SEGURIDAD PÚBLICA CON LOS DIRECTORES Y MANDOS INTERMEDIARIOS DE LA SECRETARÍA DE SEGURIDAD PÚBLICA)*100	CUMPLIMIENTOS DE METAS	SEMESTRAL	ASCENDEnte	1	1	1	1	4	4	0	X	\$ 2,005,201.76	100%
GASTO FEDERALIZADO	11.2 CONTRALORIA INTERNA DE SEGURIDAD PÚBLICA	ACTIVIDAD 1	CONTROL Y SEGUIMIENTO DEL CUMPLIMIENTO DE LAS METAS ASIGNADAS A LA SECRETARÍA DE SEGURIDAD PÚBLICA MUNICIPAL	EFICACIA	GESTIÓN	(PROCEDIMIENTOS ADMINISTRATIVOS REALIZADOS ANUAL DE LA SECRETARÍA DE SEGURIDAD PÚBLICA ADMINISTRATIVOS APLICADOS AL PERSONAL DE LA SECRETARÍA DE SEGURIDAD PÚBLICA)*100	EVALUACIONES	TRIMESTRAL	ASCENDEnte	1	1	1	1	4	4	0	X	\$ 2,005,201.76	100%

[Handwritten signatures and marks]

003256



PROGRAMA PRESUPUESTARIO	ÁREA(S) DE RESPONSABILIDAD QUE GOBIERNAN, POSEEN, PUBLICAN Y ACTUALIZAN LA INFORMACIÓN	NOMBRE DEL PROGRAMA O CONCEPTO AL QUE CORRESPONDE EL INDICADOR	NOMBRE(S) DE LA ACTIVIDAD	DIMENSIONES A MEDIR	TIPO DE INDICADOR	MÉTODO DE CÁLCULO CON VARIABLES DE LA FÓRMULA	UNIDAD DE MEDIDA	FRECUENCIA DE MEDICIÓN	SENTIDO DEL INDICADOR (CATÁLOGO)	TRIM 1	TRIM 2	TRIM 3	TRIM 4	AVANCE DE METAS	METAS PROGRAMADAS	METAS PENDIENTES	SEMAFORIZACIÓN	PRESUPUESTO APROBADO	% DE AVANCE	
										1164	1075	1230	1131						FÍSICO	FÍSICO
GASTO FEDERALIZADO	11.3 DIRECCIÓN DE SEGURIDAD PÚBLICA	FIN	CONTRIBUIR A ALCANZAR UN ÍNDICE DELICTIVO EN EL MUNICIPIO	EFICACIA	ESTRATÉGICOS	(ESTADO DE DERECHO ALCANZADO/ESTADO DE PROGRAMADO)*100	ALCANZE DE ESTADO DE DERECHO	ANUAL	ASCENDENTE	1164	1075	1230	1131	4650	4650	0	X	\$ 40,661,391.57	100%	100%
GASTO FEDERALIZADO	11.3 DIRECCIÓN DE SEGURIDAD PÚBLICA	PROPÓSITO	MUNICIPIO CON GOBERNABILIDAD DE CALIDAD PARA EL BIENESTAR DE LOS CIUDADANOS PÚBLICA Y JUSTICIA SOCIAL	EFICACIA	ESTRATÉGICOS	PORCENTAJE DE ALCANZADO/PROPÓSITO DE GOBERNABILIDAD DE CALIDAD PARA EL BIENESTAR DE LOS CIUDADANOS PROGRAMADO)*100	GOBERNABILIDAD	ANUAL	ASCENDENTE	1164	1075	1230	1131	4650	4650	0	X	\$ 40,661,391.57	100%	100%
GASTO FEDERALIZADO	11.3 DIRECCIÓN DE SEGURIDAD PÚBLICA	COMPONENTE	DISMINUCIÓN DEL ÍNDICE DELICTIVO EN EL MUNICIPIO	EFICACIA	GESTIÓN	(DISMINUCIÓN DEL ÍNDICE DELICTIVO/ÍNDICE DELICTIVO PROGRAMADO)*100	DISMINUCIÓN DELICTIVO	SEMESTRAL	DESCENDENTE	1164	1075	1230	1131	4650	4650	0	X	\$ 40,661,391.57	100%	100%
GASTO FEDERALIZADO	11.3 DIRECCIÓN DE SEGURIDAD PÚBLICA	ACTIVIDAD 1	ATENCIÓN DE EMERGENCIAS O DENUNCIAS DE LA CIUDADANÍA	EFICACIA	GESTIÓN	(NÚMERO DE ATENCIONES REALIZADAS/NÚMERO DE PROGRAMADAS)*100	ATENCIÓNES	TRIMESTRAL	ASCENDENTE	138	119	153	90	500	500	0	X	\$ 2,308,642.76	100%	100%
GASTO FEDERALIZADO	11.3 DIRECCIÓN DE SEGURIDAD PÚBLICA	ACTIVIDAD 2	PROGRAMA DE APOYO A LAS EMERGENCIAS MUNICIPALES Y FEDERALES	EFICACIA	GESTIÓN	(APOYO REALIZADO/APOYO PROGRAMADO)*100	APOYOS	TRIMESTRAL	ASCENDENTE	126	66	202	116	500	500	0	X	\$ 7,555,377.11	100%	100%
GASTO FEDERALIZADO	11.3 DIRECCIÓN DE SEGURIDAD PÚBLICA	ACTIVIDAD 3	PROGRAMA DE VIGILANCIA EN LA CABECERA Y COMUNIDADES ALEDANAS	EFICACIA	GESTIÓN	(PATRULLALES REALIZADOS/PATRULLALES PROGRAMADOS)*100	PATRULLALES	TRIMESTRAL	ASCENDENTE	900	900	925	925	3650	3650	0	X	\$ 30,797,371.70	100%	100%
PROGRAMA PRESUPUESTARIO	ÁREAS DE RESPONSABILIDAD QUE GOBIERNAN, POSEEN, PUBLICAN Y ACTUALIZAN LA INFORMACIÓN	NOMBRE DEL PROGRAMA O CONCEPTO AL QUE CORRESPONDE EL INDICADOR	NOMBRE(S) DE LA ACTIVIDAD	DIMENSIONES A MEDIR	TIPO DE INDICADOR	MÉTODO DE CÁLCULO CON VARIABLES DE LA FÓRMULA	UNIDAD DE MEDIDA	FRECUENCIA DE MEDICIÓN	SENTIDO DEL INDICADOR (CATÁLOGO)	TRIM 1	TRIM 2	TRIM 3	TRIM 4	AVANCE DE METAS	METAS PROGRAMADAS	METAS PENDIENTES	SEMAFORIZACIÓN	PRESUPUESTO APROBADO	% DE AVANCE FÍSICO	% DE AVANCE FÍSICO
GASTO FEDERALIZADO	11.4 DIRECCIÓN DE POLICÍA VIAL	FIN	CONTRIBUIR EN LA EDUCACIÓN VIAL COMO UN MEDIO DE CALIDAD PARA LA CONVIVENCIA SOCIAL	EFICACIA	ESTRATÉGICOS	EDUCACIÓN VIAL ALCANZADA/EDUCACIÓN VIAL PROGRAMADA)*100	EDUCACIÓN VIAL	ANUAL	ASCENDENTE	527.25	40.25	487.25	811.25	1860	807	0	X	\$ 10,893,251.61	231%	231%
GASTO FEDERALIZADO	11.4 DIRECCIÓN DE POLICÍA VIAL	PROPÓSITO	ADOPCIÓN DE UNA CULTURA VIAL POR CHADAMÁNIA CON EFICIENTES VÍAS DE TRANSPORTE EN LA CABECERA MUNICIPAL	EFICACIA	ESTRATÉGICOS	ACTIVIDADES REALIZADAS/ACTIVIDADES PROGRAMADAS)*100	IMPLEMENTACIÓN LA CULTURA VIAL	ANUAL	ASCENDENTE	527.25	40.25	487.25	811.25	1860	807	0	X	\$ 10,893,251.61	231%	231%
GASTO FEDERALIZADO	11.4 DIRECCIÓN DE POLICÍA VIAL	COMPONENTE	DISMINUCIÓN DEL NÚMERO DE ACCIDENTES DE TRÁFICO Y LESIONES PERSONALES Y AS VALIAJES QUE ACTÚAN DE MANERA IRRESPONSABLE	EFICACIA	GESTIÓN	ACTIVIDADES DE EDUCACIÓN VIAL PROGRAMADAS*100	EDUCACIÓN VIAL	SEMESTRAL	DESCENDENTE	527.25	40.25	487.25	811.25	1860	807	0	X	\$ 10,893,251.61	231%	231%

003257



PROGRAMA PRESUPUESTARIO	ÁREAS DE RESPONSABILIDAD Y ACTUALIZACIÓN	NOMBRE DEL INDICADOR O CONCEPTO AL QUE CORRESPONDE EL INDICADOR	NOMBRES DE LA ACTIVIDAD	DIMENSIONES A MEDIR	TIPO DE INDICADOR	UNIDAD DE MEDIDA	FRECUENCIA DE MEDICIÓN	SENTIDO DEL INDICADOR (CATÁLOGO)	TRIM 1	TRIM 2	TRIM 3	TRIM 4	AVANCE DE METAS	METAS PROGRAMADAS	METAS PENDIENTES	SEMAFORIZACIÓN	PRESUPUESTO APROBADO	% DE AVANCE FÍSICO
GASTO FEDERALIZADO	11.4 DIRECCIÓN DE POLICÍA VIAL	ACTIVIDAD 1	CAMPANA DE DESGASTE PARA LICENCIAS	EFICACIA	GESTIÓN	CAMPANA	TRIMESTRAL	ASCENDENTE	0	3	0	0	0	3	0	X	\$ 2,729,838.06	100%
GASTO FEDERALIZADO	11.4 DIRECCIÓN DE POLICÍA VIAL	ACTIVIDAD 2	MANTENIMIENTO DE LA SEÑALIZACIÓN VIAL EN LAS PRINCIPALES VIALIDADES	EFICACIA	GESTIÓN	CAMPANA	TRIMESTRAL	ASCENDENTE	1	0	0	1	2	3	1	X	\$ 2,124,697.16	67%
GASTO FEDERALIZADO	11.4 DIRECCIÓN DE POLICÍA VIAL	ACTIVIDAD 3	EJECUCIÓN DE PERMISOS DE DIVERSOS TIPOS	EFICACIA	GESTIÓN	CAMPANA	TRIMESTRAL	ASCENDENTE	528	37	487	810	1860	800	0	X	\$ 866,022.37	233%
GASTO FEDERALIZADO	11.4 DIRECCIÓN DE POLICÍA VIAL	ACTIVIDAD 4	APLICACIÓN Y SANCIÓN DE LA LEY DE TRANSPORTE DEL ESTADO DE GUERRERO Y EDUCACIÓN VIAL	EFICACIA	GESTIÓN	CAMPANA	TRIMESTRAL	ASCENDENTE	0.25	0.25	0.25	0.25	1	1	0	X	\$ 5,183,423.02	100%
PROGRAMA PRESUPUESTARIO	RESUMEN DE RESPONSABILIDAD Y ACTUALIZACIÓN	NOMBRE DEL INDICADOR O CONCEPTO AL QUE CORRESPONDE EL INDICADOR	NOMBRES DE LA ACTIVIDAD	DIMENSIONES A MEDIR	TIPO DE INDICADOR	UNIDAD DE MEDIDA	FRECUENCIA DE MEDICIÓN	SENTIDO DEL INDICADOR (CATÁLOGO)	TRIM 1	TRIM 2	TRIM 3	TRIM 4	AVANCE DE METAS	METAS PROGRAMADAS	METAS PENDIENTES	SEMAFORIZACIÓN	PRESUPUESTO APROBADO	% DE AVANCE FÍSICO
GASTO FEDERALIZADO	11.6 CENTRO MUNICIPAL DE PREVENCIÓN DEL DELITO EN CIUDADANA	FIN	CONTRIBUIR EN LA PREVENCIÓN DEL DELITO EN EL ÁMBITO FAMILIAR COMO PROGRAMAS EN ACCIONES DE PREVENCIÓN DE DELITOS ADMINISTRATIVAS EN EL ÁMBITO FAMILIAR ESCOLAR Y COMUNIDAD	EFICACIA	ESTRATÉGICOS	PREVENCIÓN DE DELITOS	ANUAL	DESCENDENTE	15	14	14	12	55	59	0	X	\$ 11,832,661.09	300%
GASTO FEDERALIZADO	11.6 CENTRO MUNICIPAL DE PREVENCIÓN DEL DELITO EN CIUDADANA	PROPOSITO	CIDADANOS CON RESPONSABILIDAD EN EL FOMENTO DE LA PARTICIPACIÓN Y RESPONSABILIDAD DE SEGURIDAD EN PREVENCIÓN DE DELITOS	EFICACIA	ESTRATÉGICOS	FOMENTO DE LA PREVENCIÓN	ANUAL	ASCENDENTE	15	14	14	12	55	55	0	X	\$ 11,832,661.09	100%
GASTO FEDERALIZADO	11.6 CENTRO MUNICIPAL DE PREVENCIÓN DEL DELITO EN CIUDADANA	COMPONENTE	PROMUEVO PRÁCTICAS DE AUTOPROTECCIÓN Y FORTALECIMIENTO DE LA CULTURA DE LA CIUDADANA EN MOVILIDAD SEGURA	EFICACIA	GESTIÓN	POBLACIÓN ACTIVA	SEMESTRAL	ASCENDENTE	15	14	14	12	55	55	0	X	\$ 11,832,661.09	100%

003258



GASTO FEDERALIZADO	11.6 CENTRO MUNICIPAL DE PREVENCIÓN DEL DELITO Y PARTICIPACIÓN CIUDADANA	ACTIVIDAD 1	JORNADAS ESCOLARES A TRAVÉS DE PRÁCTICAS COMUNITARIAS Y FAMILIARES	EFICACIA	GESTIÓN	(TOTAL DE ALUMNOS ASISTENTES A LAS ESCOLARES) / (TOTAL DE ALUMNOS PROGRAMADOS EN LAS ESCOLARES PREVENTIVAS ESCOLARES) * 100	JORNADAS	TRIMESTRAL	ASCENDENTE	21	21	0	X	\$ 1,978,147.50	100%
GASTO FEDERALIZADO	11.6 CENTRO MUNICIPAL DE PREVENCIÓN DEL DELITO Y PARTICIPACIÓN CIUDADANA	ACTIVIDAD 1	JORNADAS ESCOLARES A TRAVÉS DE PRÁCTICAS COMUNITARIAS Y FAMILIARES	EFICACIA	GESTIÓN	(TOTAL DE ALUMNOS ASISTENTES A LAS ESCOLARES) / (TOTAL DE ALUMNOS PROGRAMADOS EN LAS ESCOLARES PREVENTIVAS ESCOLARES) * 100	JORNADAS	TRIMESTRAL	ASCENDENTE	21	21	0	X	\$ 1,978,147.50	100%
GASTO FEDERALIZADO	11.6 CENTRO MUNICIPAL DE PREVENCIÓN DEL DELITO Y PARTICIPACIÓN CIUDADANA	ACTIVIDAD 2	CONFERENCIAS SOBRE UNIÓN SOCIAL EN BARRIOS COLONIAS Y CALLES DE LA CABECERA A FIN DE PROMOVER LA PREVENCIÓN DEL DELITO	EFICACIA	GESTIÓN	TOTAL DE POBLACION SENSIBILIZADA SOBRE LA ASISTENTE A LOS PROGRAMAS DE VINCULACION SOCIAL PRACTICA DIFUSION Y DESARROLLO DE MANOS REALIZADO / TOTAL DE POBLACION SENSIBILIZADA ASISTENTE A CONFERENCIAS SOBRE UNION SOCIAL EN BARRIOS COLONIAS Y CALLES DE LA CABECERA A FIN DE PROMOVER LA PREVENCIÓN DEL DELITO	CONFERENCIAS	TRIMESTRAL	ASCENDENTE	8	8	0	X	\$ 1,428,112.17	100%
GASTO FEDERALIZADO	11.6 CENTRO MUNICIPAL DE PREVENCIÓN DEL DELITO Y PARTICIPACIÓN CIUDADANA	ACTIVIDAD 3	DIFUSION DE LA MATERIA DE PREVENCIÓN DEL DELITO EN LA COMUNIDAD PUBLICA	EFICACIA	GESTIÓN	POBLACION SENSIBILIZADA PARA PREVENIR Y ERRADICAR LA VIOLENCIA EN LAS CALLES EN LAS MANIFESTACIONES/ POBLACION PROGRAMADA PARA PREVENIR Y ERRADICAR LA VIOLENCIA EN SUS DIFERENTES MANIFESTACIONES * 100	CAMPAÑAS	TRIMESTRAL	ASCENDENTE	26	26	0	X	\$ 8,516,401.42	100%

PRIMERA SINDICATURA
 H. AYUNTAMIENTO MUNICIPAL CONSTITUCIONAL DE CHILAPA, GRO. 2021-2024
 Presidente Municipal: *[Firma]*
 Secretario Municipal: *[Firma]*

SECRETARÍA DE FINANZAS
 H. AYUNTAMIENTO MUNICIPAL CONSTITUCIONAL DE CHILAPA, GRO. 2021-2024
 C.P. Esteban Guerra García
 Secretario de Finanzas

COMPTROLLER GENERAL INTERNA
 H. AYUNTAMIENTO MUNICIPAL CONSTITUCIONAL DE CHILAPA, GRO. 2021-2024
 Lic. Juan Torres Contralor Interno

SECCIÓN DE EVALUACIÓN DE RESULTADOS
 H. AYUNTAMIENTO MUNICIPAL CONSTITUCIONAL DE CHILAPA, GRO. 2021-2024
 Director de Evaluación de Resultados: *[Firma]*



PROGRAMA PRESUPUESTARIO	ÁREAS (S) RESPONSABLES QUE GERENCIAN, POSEEN, MANTENEN O ACTUALIZAN LA INFORMACIÓN	NOMBRE DEL CONCEPTO AL QUE CORRESPONDE EL INDICADOR	NOMBRES DE LA ACTIVIDAD	DIMENSIONES A MEDIR	TIPO DE INDICADOR	MÉTODO DE CÁLCULO CON LA FÓRMULA	UNIDAD DE MEDIDA	FRECUENCIA DE MEDICIÓN	SENTIDO DEL INDICADOR	TRIM 1	TRIM 2	TRIM 3	TRIM 4	AVANCE DE METAS	METAS PROGRAMADAS	METAS PENDIENTES	SEMAFORIZACIÓN	PRESUPUESTO APROBADO	% DE AVANCE	
																			FÍSICO	FÍSICO
PRESTACIÓN DE SERVICIOS PÚBLICOS	6.1 DESARROLLO INTEGRAL DE LA FAMILIA MUNICIPAL	FN	CONTRIBUIR A QUE LA PUEBLA DEL MUNICIPIO CUENTE CON MÁS ATENCIÓN A LOS NIÑOS Y NIÑAS DE LOS SERVICIOS INTEGRALES	EFICACIA	ESTRATÉGICOS	FORMA MÁS ATENCIÓN A LOS NIÑOS Y NIÑAS DE LA ATENCIÓN PROGRAMADA *100	REGISTRO DE PERSONAS	ANUAL	ASCENDENTE	166	160	76	79	491	471	0	X	\$ 2,497,566.94	302%	
PRESTACIÓN DE SERVICIOS PÚBLICOS	6.1 DESARROLLO INTEGRAL DE LA FAMILIA MUNICIPAL	PROPÓSITO	SERVICIO ASISTENCIALES DE CALIDAD Y CON AMPLIA COBERTURA	EFICACIA	ESTRATÉGICOS	RECURSOS MATERIALES REALIZADOS/SERVICIOS PROGRAMADOS *100	SOLUCIONES	ANUAL	ASCENDENTE	166	160	76	79	491	471	0	X	\$ 2,497,566.94	302%	
PRESTACIÓN DE SERVICIOS PÚBLICOS	6.1 DESARROLLO INTEGRAL DE LA FAMILIA MUNICIPAL	COMPONENTE	MÓDULO DE ACTIVIDADES EN BENEFICIO DE LA PUEBLA DEL MUNICIPIO	CALIDAD	GESTIÓN	(TOTAL DE ACTIVIDADES REALIZADAS/TOTAL DE PROGRAMADAS) *100	OPORTOS DE REQUERIMIENTOS	SEMESTRAL	ASCENDENTE	166	160	76	79	491	471	0	X	\$ 2,497,566.94	302%	
PRESTACIÓN DE SERVICIOS PÚBLICOS	6.1 DESARROLLO INTEGRAL DE LA FAMILIA MUNICIPAL	ACTIVIDAD 1	CONTRIBUIR AL MANEJO DE ACCIONES EN BENEFICIO DE LA PUEBLA VULNERABLE Y COORDINACIÓN DE PROGRAMAS DE COLABORACIÓN CON INSTANCIAS ESTABLES ASÍ COMO SEGUIMIENTO DE SOLUCIONES	EFICIENCIA	GESTIÓN	CONVENIOS Y REALIZADOS/CONVENIOS Y SOLUCIONES PROGRAMADAS *100	CONVENIOS, REGISTRO Y SOLUCIONES	TRIMESTRAL	ASCENDENTE	168	169	75	78	477	467	0	X	\$ 1,009,636.51	30%	
PRESTACIÓN DE SERVICIOS PÚBLICOS	6.1 DESARROLLO INTEGRAL DE LA FAMILIA MUNICIPAL	ACTIVIDAD 2	ACCIONES INTERMEDIARIAS PARA LA SANACIÓN DE LA FAMILIA	EFICIENCIA	GESTIÓN	(CONVENIOS REALIZADOS/CONVENIOS FAMILIARES PROGRAMADOS) *100	CONVENIOS INVITACIONES Y REGISTRO	TRIMESTRAL	ASCENDENTE	1	1	1	1	4	4	0	X	\$ 657,922.43	100%	
PROGRAMA PRESUPUESTARIO	ÁREAS (S) RESPONSABLES QUE GERENCIAN, POSEEN, MANTENEN O ACTUALIZAN LA INFORMACIÓN	NOMBRE DEL CONCEPTO AL QUE CORRESPONDE EL INDICADOR	NOMBRE DE LA ACTIVIDAD	DIMENSIONES A MEDIR	TIPO DE INDICADOR	MÉTODO DE CÁLCULO CON LA FÓRMULA	UNIDAD DE MEDIDA	FRECUENCIA DE MEDICIÓN	SENTIDO DEL INDICADOR	TRIM 1	TRIM 2	TRIM 3	TRIM 4	AVANCE DE METAS	METAS PROGRAMADAS	METAS PENDIENTES	SEMAFORIZACIÓN	PRESUPUESTO APROBADO	% DE AVANCE	FÍSICO
PRESTACIÓN DE SERVICIOS PÚBLICOS	6.4 DIRECCIÓN ADMINISTRATIVA	FN	CONTRIBUIR A LA DIMINUCIÓN DE LA MARGENACIÓN EN LA PUEBLA DE LOS VULNERABLES EN EL MUNICIPIO	EFICACIA	ESTRATÉGICOS	POBLACION VULNERABLE ATENDIDA/POBLACION VULNERABLE PROGRAMADA *100	ESTADÍSTICA INTERNA	ANUAL	ASCENDENTE	3,142	9,473	13,791	41,916	68,892	121,159	52,267	X	\$ 4,698,633.46	57%	
PRESTACIÓN DE SERVICIOS PÚBLICOS	6.4 DIRECCIÓN ADMINISTRATIVA	PROPÓSITO	RETENGA A LOS GRUPOS EN SITUACIÓN DE VULNERABILIDAD A LOS PROGRAMAS DE ASISTENCIA, VIDA PRODUCTIVA DEL MUNICIPIO	EFICACIA	ESTRATÉGICOS	RECURSOS MATERIALES ELEGIDOS/RECURSOS MATERIALES PROGRAMADOS *100	REGISTRO DE PROGRAMAS	ANUAL	ASCENDENTE	3,142	9,473	13,791	41,916	68,892	121,159	52,267	X	\$ 4,698,633.46	57%	



PROGRAMA PRESUPUESTARIO	PRESTACIÓN DE SERVICIOS PÚBLICOS	6.1 DIRECCIÓN ADMINISTRATIVA	COMPONENTE	NOMBRE DE LA ACTIVIDAD	DIMENSIONES A MEDIR	TIPO DE INDICADOR	MÉTODO DE CÁLCULO CON LA FÓRMULA	UNIDAD DE MEDIDA	FRECUENCIA DE MEDICIÓN	SENTIDO DEL INDICADOR	TRIM 1	TRIM 2	TRIM 3	TRIM 4	AVANCE DE METAS	METAS PROGRAMADAS	METAS PENDIENTES	SEMIANFORZACIÓN	PRESUPUESTO APROBADO	% DE AVANCE FÍSICO	
																				6.4 DIRECCIÓN ADMINISTRATIVA	6.5 DIRECCIÓN OPERATIVA
PRESTACIÓN DE SERVICIOS PÚBLICOS	6.1 DIRECCIÓN ADMINISTRATIVA	6.1 DIRECCIÓN ADMINISTRATIVA	ACTIVIDAD 1	ATENCIÓN A SERVICIOS EN SITUACIÓN DE VULNERABILIDAD SOCIAL QUE INCLUYAN LA EJECUCIÓN DE PROGRAMAS SOCIOECONÓMICOS	EFICIENCIA	GESTIÓN	REALIZACIÓN DE ESTUDIOS SOCIOECONÓMICOS PROGRAMADOS / 100	ESTUDIOS SOCIOECONÓMICOS	TRIMESTRAL	ASCENDENTE	0	4,847	2,119	1,064	8,080	8,080	3	X	\$ 1,196,309.03	100%	
PRESTACIÓN DE SERVICIOS PÚBLICOS	6.4 DIRECCIÓN ADMINISTRATIVA	6.4 DIRECCIÓN ADMINISTRATIVA	ACTIVIDAD 2	MEJORAR EL ESTADO DE LAS PERSONAS EN SITUACIÓN DE VULNERABILIDAD SOCIAL A TRAVÉS DE LA EJECUCIÓN DE PROGRAMAS DE DESPENSAS Y DEBAYANDOS PARA EL CLIENTE	EFICIENCIA	GESTIÓN	(TOTAL DE DESPENSAS DEBAYANDOS REALIZADOS) / (VALORABLE TOTAL DE DESPENSAS DEBAYANDOS SUJETO A VALORABLE DEBAYANDOS PARA EMPRESAS) * 100	DESPENSA Y DEBAYANDOS CALENTE	TRIMESTRAL	ASCENDENTE	2,193	2,777	9,697	39,208	53,875	107,676	53,891	X	\$ 1,269,582.72	50%	
PRESTACIÓN DE SERVICIOS PÚBLICOS	6.4 DIRECCIÓN ADMINISTRATIVA	6.4 DIRECCIÓN ADMINISTRATIVA	ACTIVIDAD 3	EJECUCIÓN DEL PROGRAMA DE CAPACITACIÓN CON ACTIVIDADES PARA EL EMPLEO Y CLUB DE LA BUENASERVIDA	EFICIENCIA	GESTIÓN	(TOTAL DE CONSTANCIAS ENTREGADAS DEL CURSO INTEGRADO TOTAL DE PERIENAS INSCRITAS AL CLUBS PROGRAMADOS) / 100	LISTAS OFICIOS FOTOGRAFÍAS	TRIMESTRAL	ASCENDENTE	269	220	79	897	900	63	0	X	\$ 1,132,089.77	93%	
PRESTACIÓN DE SERVICIOS PÚBLICOS	6.4 DIRECCIÓN ADMINISTRATIVA	6.4 DIRECCIÓN ADMINISTRATIVA	ACTIVIDAD 4	RESERVAR Y ENTENDER LAS ACCIONES PARA LA DEFENSA DE LOS DERECHOS DE LA FAMILIA Y DE LAS ADOLESCENTES A TRAVÉS DE ASesorías JURÍDICAS Y FAMILIARES GRATUITAS	EFICIENCIA	GESTIÓN	(TOTAL DE ASesorías JURÍDICAS FAMILIARES REALIZADAS) / (TOTAL DE ASesorías JURÍDICAS FAMILIARES PROGRAMADAS) * 100	ASesorías JURÍDICAS	TRIMESTRAL	ASCENDENTE	1,389	1,560	1,705	1,335	6,100	4,650	0	X	\$ 1,058,614.04	116%	
PROGRAMA PRESUPUESTARIO	6.5 DIRECCIÓN OPERATIVA	6.5 DIRECCIÓN OPERATIVA	PROPÓSITO	CONTRIBUIR A MEJORAR LAS CONDICIONES DE SALUD PÚBLICA MEDIANTE LA ATENCIÓN DE SERVICIOS MÉDICOS Y DE ASISTENCIA SOCIAL EN EL SISTEMA DE SALUD PÚBLICA MEDIANTE LA MARSHACIÓN ESPERANZADA EN GRUPOS VULNERABLES DE LA POBLACIÓN	EFICACIA Y EFICIENCIA	ESTRATÉGICOS	(PERSONAS EN SITUACIÓN DE POBREZA Y MARSHADAS CON LOS SERVICIOS MÉDICOS Y DE ASISTENCIA SOCIAL EN SITUACIÓN DE POBREZA Y DE MARSHACIÓN ESPERANZADA) / (TOTAL DE PERSONAS EN SITUACIÓN DE POBREZA Y DE MARSHACIÓN ESPERANZADA) * 100	LISTA DE PERSONAS EN SITUACIÓN DE POBREZA Y DE MARSHACIÓN ESPERANZADA 2022	ANUAL	ASCENDENTE	7,165	7,220	7,379	7,479	29,243	29,220	0	X	\$ 4,115,154.07	100%	
PRESTACIÓN DE SERVICIOS PÚBLICOS	6.5 DIRECCIÓN OPERATIVA	6.5 DIRECCIÓN OPERATIVA	PROPÓSITO	LA ADMINISTRACIÓN MUNICIPAL BRINDA ATENCIÓN INTEGRAL Y ESPECIALIZADA A LA POBLACIÓN EN SITUACIÓN DE VULNERABILIDAD SOCIAL	EFICACIA Y EFICIENCIA	ESTRATÉGICOS	(PERSONAS EN SITUACIÓN DE POBREZA Y MARSHADAS CON LOS SERVICIOS MÉDICOS Y DE ASISTENCIA SOCIAL EN SITUACIÓN DE POBREZA Y DE MARSHACIÓN ESPERANZADA) / (TOTAL DE PERSONAS EN SITUACIÓN DE POBREZA Y DE MARSHACIÓN ESPERANZADA) * 100	LISTA DE PERSONAS EN SITUACIÓN DE POBREZA Y DE MARSHACIÓN ESPERANZADA 2022	ANUAL	ASCENDENTE	7,165	7,220	7,379	7,479	29,243	29,220	0	X	\$ 4,115,154.07	100%	

003261

PROGRAMA PRESUPUESTARIO	ÁREAS RESPONSABLES (PERSONAS QUE ACTUALIZAN LA INFORMACIÓN)	NOMBRE DEL CONCEPTO AL QUE CORRESPONDE EL PROGRAMA	NOMBRES DE LA ACTIVIDAD	DIMENSIONES A MEDIR	TIPO DE INDICADOR	MÉTODO DE CÁLCULO CON VARIABLES DE LA FÓRMULA	UNIDAD DE MEDIDA	FRECUENCIA DE MEDICIÓN	SENTIDO DEL INDICADOR	TRIM 1	TRIM 2	TRIM 3	TRIM 4	AVANCE DE METAS	METAS PROGRAMADAS	METAS PENDIENTES	SEMAFORIZACIÓN	PRESUPUESTO APROBADO	% DE AVANCE	
																			FIBICO	FIBICO
PRESTACIÓN DE SERVICIOS PÚBLICOS	6.1 DIRECCIÓN OPERATIVA	COMPONENTE	ATENCIÓN MÉDICA, PSICOLÓGICA, ENFERMERÍA, FISIOTERAPIA, PSICOLÓGICA, TRABAJOS OTORRINOLINGÜESTRUCURALES, MANEJO DE VULNERABILIDADES, NUTRICIONALES DE REHABILITACIÓN, TRANSFERENCIA DE LA POBLACIÓN DEL MUNICIPIO A LA SALUD Y EFECTUACIÓN DE EFECTUACIÓN	CALIDAD	GESTIÓN	GESTIÓN	LISTA Y REGISTRO	SEMESTRAL	ASCENDENTE	7,165	7,220	7,379	7,479	79,243	29,320	0	X	\$ 4,115,164.07	100%	
PRESTACIÓN DE SERVICIOS PÚBLICOS	6.2 DIRECCIÓN OPERATIVA	ACTIVIDAD 1	ATENCIÓN A LA CIUDADANÍA EN VULNERABILIDAD CON APOYO AL SALUD GRATUITOS EN REHABILITACIÓN	EFICACIA Y EFICIENCIA	GESTIÓN	GESTIÓN	TRASLADOS	TRIMESTRAL	ASCENDENTE	40	25	26	29	120	100	0	X	\$ 1,152,369.45	100%	
PRESTACIÓN DE SERVICIOS PÚBLICOS	6.3 DIRECCIÓN OPERATIVA	ACTIVIDAD 2	APOYO Y ASISTENCIA A LA SALUD A TRAVÉS DE LOS SERVICIOS INTEGRALES DE REHABILITACIÓN	EFICACIA Y EFICIENCIA	GESTIÓN	GESTIÓN	BASE DE DATOS DE REHABILITACIÓN	TRIMESTRAL	ASCENDENTE	3,135	3,096	2,994	2,968	12,123	12,100	0	X	\$ 1,112,043.17	100%	
PRESTACIÓN DE SERVICIOS PÚBLICOS	6.4 DIRECCIÓN OPERATIVA	ACTIVIDAD 3	IMPLEMENTAR LOS MECANISMOS DE MONITORIO DEL SALUD MUNICIPAL A LOS SERVICIOS MÉDICO ENFERMERÍA, ODONTOLÓGICA, FISIOTERAPIA Y SALUD DEL FARMACIA	EFICACIA Y EFICIENCIA	GESTIÓN	GESTIÓN	BASE DE DATOS FOTOGRAFICAS	TRIMESTRAL	ASCENDENTE	3,540	3,679	3,833	3,997	16,000	16,000	0	X	\$ 1,005,281.12	100%	
PRESTACIÓN DE SERVICIOS PÚBLICOS	6.5 DIRECCIÓN OPERATIVA	ACTIVIDAD 4	EJECUCIÓN DE INTEGRALES PARA EL DIAGNÓSTICO DE LA SALUD DE LOS CONSULTAS PSICOLÓGICAS	EFICACIA Y EFICIENCIA	GESTIÓN	GESTIÓN	BASE DE DATOS DE PSICOLOGIA	TRIMESTRAL	ASCENDENTE	450	519	526	505	2,000	2,000	0	X	\$ 845,543.33	100%	
APoyo A LA FUNCIÓN PÚBLICA Y AL MEJORAMIENTO DE LA GESTIÓN	7.5 DIRECCIÓN DE SALUD MUNICIPAL	FIN	CONTRIBUIR A LA CALIDAD DE SERVICIOS DE SALUD PÚBLICA DEL MUNICIPIO	EFICACIA Y EFICIENCIA	ESTRATÉGICOS	ESTRATÉGICOS	INFORME TRIMESTRAL	ANUAL	ASCENDENTE	13,25	19,25	19,25	6,25	40,60	40	0	X	\$ 638,932.42	100%	
APoyo A LA FUNCIÓN PÚBLICA Y AL MEJORAMIENTO DE LA GESTIÓN	7.5 DIRECCIÓN DE SALUD MUNICIPAL	PROPOSITO	LOS PROGRAMAS CAMPAÑAS, PLÁTICAS Y CONVENCIONES CON EL OBJETIVO DE BENEFICIAR A LA POBLACIÓN DE LOS SERVICIOS QUE OFERTAN LAS AUTORIDADES	EFICACIA Y EFICIENCIA	ESTRATÉGICOS	ESTRATÉGICOS	INFORME TRIMESTRAL Y FOTOGRAFIAS	ANUAL	ASCENDENTE	19,25	19,25	10,25	6,25	40	40	0	X	\$ 638,932.42	100%	

PROGRAMA PRESUPUESTARIO	RESPONSABLE GENERAL (POSEER/INICIALIZAR) LA ACTIVIDAD/ INFORMACIÓN	NOMBRE DEL COMPONENTE QUE CORRESPONDE AL INDICADOR	DIMENSIONES A MEDIR	TIPO DE INDICADOR	MÉTODO DE CÁLCULO CON LA FÓRMULA	FRECUENCIA DE MEDICIÓN	SENTIDO DEL INDICADOR	TRIM 1	TRIM 2	TRIM 3	TRIM 4	AVANCE DE METAS		METAS PENDIENTES	SEMI-FORTALECIMIENTO	PRESUPUESTO APROBADO	% DE AVANCE FÍSICO	
												AVANCE DE METAS	TRIM 4				AVANCE DE METAS	PRESUPUESTO APROBADO
7.5 DIRECCIÓN DE SALUD MUNICIPAL	PROGRAMAS ACCIONES Y OBRAS DE INTEGRACIÓN VERAZ EN MATERIA DE SALUD PÚBLICA	COMONENTE	CALIDAD	GESTIÓN	(TOTAL DE ACTIVIDADES REALIZADAS EN MATERIA DE SALUD PÚBLICA) / (TOTAL DE PROGRAMAS) *100	SEMESTRAL	ASCENDENTE	13/25	10/25	0/25	0/25	40	40	40	X	1	638,502.42	100%
7.5 DIRECCIÓN DE SALUD MUNICIPAL	IMPLEMENTAR Y PREVENIR PROGRAMAS DE SALUD PÚBLICA EN EL MUNICIPIO A TRAVÉS DE CAMPAÑAS DE SALUD (VACUNACIÓN, CÁNCER DE MAMA, ENTRE OTROS)	ACTIVIDAD 1	EFIGACIA Y EFICIENCIA	GESTIÓN	(TOTAL DE BENEFICIARIOS REALIZADOS POR CAMPAÑAS DE SALUD PROGRAMADOS) *100	TRIMESTRAL	ASCENDENTE	5	4	4	2	15	15	0	X	5	59,422.06	100%
7.5 DIRECCIÓN DE SALUD MUNICIPAL	COORDINACIÓN CON LA SECRETARÍA DE SALUD PARA LA REALIZACIÓN DE ACCIONES INTEGRALES EN MATERIA DE SALUD PÚBLICA (FOROS, PLÁTICAS, GESTIÓN DE SERVICIOS DE SALUD, MEDICAMENTO)	ACTIVIDAD 2	EFIGACIA Y EFICIENCIA	GESTIÓN	(TOTAL DE PERSONAS INTEGRADAS EN MATERIA DE SALUD PÚBLICA) / (TOTAL DE PERSONAS INTEGRADAS EN MATERIA DE SALUD PÚBLICA) *100	TRIMESTRAL	ASCENDENTE	4	3	3	2	12	12	0	X	5	59,422.06	100%
7.5 DIRECCIÓN DE SALUD MUNICIPAL	ELABORACIÓN E IMPLEMENTACIÓN DE NORMATIVA INTERNA DE SALUD PÚBLICA EN EL MUNICIPIO	ACTIVIDAD 3	EFIGACIA Y EFICIENCIA	GESTIÓN	(TOTAL DE NORMATIVA DE SALUD REALIZADA / TOTAL DE NORMATIVA INTERNA DE SALUD PROGRAMADA) *100	TRIMESTRAL	ASCENDENTE	0/25	0/25	0/25	0/25	100	100	1	X	5	59,422.06	100%
7.5 DIRECCIÓN DE SALUD MUNICIPAL	CAMPAÑA DE SUPERVISIÓN DE ESTABLECIMIENTOS ECONÓMICOS EN LA COMUNIDAD DEL MUNICIPIO	ACTIVIDAD 4	EFIGACIA Y EFICIENCIA	GESTIÓN	(TOTAL DE ESTABLECIMIENTOS SUPERVISADOS) / (TOTAL DE ESTABLECIMIENTOS REGISTRADOS PARA SUPERVISAR EN LA COMUNIDAD DEL MUNICIPIO) *100	TRIMESTRAL	ASCENDENTE	4	3	3	2	12	12	0	X	5	465,576.24	100%
PROGRAMA PRESUPUESTARIO	(SEMI) FORTALECIMIENTO DE LA ACTIVIDAD/ INFORMACIÓN	NOMBRE DEL COMPONENTE QUE CORRESPONDE AL INDICADOR	DIMENSIONES A MEDIR	TIPO DE INDICADOR	MÉTODO DE CÁLCULO CON LA FÓRMULA	FRECUENCIA DE MEDICIÓN	SENTIDO DEL INDICADOR	TRIM 1	TRIM 2	TRIM 3	TRIM 4	AVANCE DE METAS	TRIM 4	METAS PENDIENTES	SEMI-FORTALECIMIENTO	PRESUPUESTO APROBADO	% DE AVANCE FÍSICO	
PRESTACIÓN DE SERVICIOS PÚBLICOS	S1 SECRETARÍA DE OBRAS PÚBLICAS	FIN	EFIGACIA	ESTRATÉGICOS	(TOTAL DE PERSONAS BENEFICIARIAS EN ACCIONES EN LA COMUNIDAD EN 2020) / (TOTAL DE PERSONAS BENEFICIARIAS EN LA CABECERA MUNICIPAL EN 2021) *100	ANUAL	ASCENDENTE	39	208	137	42	426	426	20	X	5	4,251,549.52	96%
PRESTACIÓN DE SERVICIOS PÚBLICOS	S1 SECRETARÍA DE OBRAS PÚBLICAS	PROPÓSITO	EFIGACIA	ESTRATÉGICOS	(TOTAL DE OBRAS Y ACCIONES PRIORITARIAS REALIZADAS EN 2020) / (TOTAL DE OBRAS Y ACCIONES PRIORITARIAS EJECUTADAS EN 2021) *100	ANUAL	ASCENDENTE	30	208	137	42	425	425	20	X	5	4,251,549.52	96%
PRESTACIÓN DE SERVICIOS PÚBLICOS	S1 SECRETARÍA DE OBRAS PÚBLICAS	COMPONENTE	EFIGACIA CALIDAD	GESTIÓN	(TOTAL DE OBRAS Y ACCIONES REALIZADAS EN 2020) / (TOTAL DE OBRAS Y ACCIONES REALIZADAS EN 2021) *100	SEMESTRAL	ASCENDENTE	39	208	137	42	425	425	20	X	5	4,251,549.52	96%

003263



PROGRAMA PRESUPUESTARIO	ÁREAS RESPONSABLES QUE OPERAN EN LA COMUNIDAD (MUNICIPAL, ESTADAL Y FEDERAL) Y LA INFORMACIÓN	ACTIVIDAD 1	DESCRIPCIÓN DE OBRAS PÚBLICAS	EFICACIA CALIDAD	TIPO DE INDICADOR	MÉTODO DE CÁLCULO CON VARIABLES DE LA FÓRMULA	UNIDAD DE MEDIDA	FRECUENCIA DE MEDICIÓN	SENTIDO DEL INDICADOR	TRIM 1	TRIM 2	TRIM 3	TRIM 4	AVANCE DE METAS	METAS PROGRAMADAS	METAS CUMPLIDAS	SEMAFORIZACIÓN	PRESUPUESTO APROBADO	% DE AVANCE	
																			FIBCO	FIBCO
PRESTACIÓN DE SERVICIOS PÚBLICOS	01 SECRETARÍA DE DESARROLLO URBANO Y OBRAS PÚBLICAS	ACTIVIDAD 1	RECONSTRUCCIÓN DE SOLUCIONES DE OBRA PÚBLICA QUE MEJORE ESPACIOS DE CALIDAD PARA LOS MUNICIPIOS DE CHILAPA DE ÁLVAREZ	EFICACIA CALIDAD	GESTIÓN	(TOTAL DE SOLUCIONES RECONSTRUIDAS) / (TOTAL DE OBRAS AUTORIZADAS) * 100	SOLUCIONES	TRIMESTRAL	ASCENDENTE	38	66	68	71	212	222	10	X	\$ 1,309,841.15	95%	
PRESTACIÓN DE SERVICIOS PÚBLICOS	01 SECRETARÍA DE DESARROLLO URBANO Y OBRAS PÚBLICAS	ACTIVIDAD 2	EFICIENTES REVISADOS Y AUTORIZADOS	EFICIENCIA	GESTIÓN	(OBRAS EJECUTADAS / OBRAS PROGRAMADAS) * 100	OBRAS EJECUTADAS	TRIMESTRAL	ASCENDENTE	0	123	08	21	212	222	10	X	\$ 1,335,336.62	95%	
PRESTACIÓN DE SERVICIOS PÚBLICOS	01 SECRETARÍA DE DESARROLLO URBANO Y OBRAS PÚBLICAS	ACTIVIDAD 3	ELABORACIÓN DE CUENTA PÚBLICA DEL EJERCICIO INMEDIATO PARA EL EJERCICIO FINANCIERO CORRESPONDIENTE AL EJERCICIO FISCAL 2022	EFICIENCIA	GESTIÓN	(TOTAL DE EJERCICIOS REALIZADOS) / (TOTAL DE OBRAS EJECUTADAS) * 100	OBRAS EJECUTADAS	TRIMESTRAL	ASCENDENTE	0.85	0.15	1	0	2	2	0	X	\$ 1,608,371.75	100%	
PROGRAMA PRESUPUESTARIO	ÁREAS RESPONSABLES QUE OPERAN EN LA COMUNIDAD (MUNICIPAL, ESTADAL Y FEDERAL) Y LA INFORMACIÓN	NOMBRE DEL PROGRAMA O CONCEPTO AL QUE CORRESPONDE EL INDICADOR	NOMBRES DE LA ACTIVIDAD	DIVERSAS MEDIDAS	TIPO DE INDICADOR	MÉTODO DE CÁLCULO CON VARIABLES DE LA FÓRMULA	UNIDAD DE MEDIDA	FRECUENCIA DE MEDICIÓN	SENTIDO DEL INDICADOR	TRIM 1	TRIM 2	TRIM 3	TRIM 4	AVANCE DE METAS	METAS PROGRAMADAS	METAS CUMPLIDAS	SEMAFORIZACIÓN	PRESUPUESTO APROBADO	% DE AVANCE	
PRESTACIÓN DE SERVICIOS PÚBLICOS	02 DIRECCIÓN DE INFRAESTRUCTURA HORIZONTAL	FIN	CONTRIBUIR EN EL INCREMENTO DE LOS SERVICIOS DE INFRAESTRUCTURA BÁSICA EN LAS LOCALIDADES CON POBREZA EXTREMA Y ALTO MUY ALTO RIESGO SOCIAL	EFICACIA	ESTRATÉGICOS	(TOTAL DE POBLACIÓN ATENDIDA SOLICITANTE DE SERVICIOS DE INFRAESTRUCTURA) / (TOTAL DE POB EN 2021) * 100	POBLACIÓN	ANUAL	ASCENDENTE	34	71	19	26	150	168	18	X	\$ 1,917,467.92	89%	
PRESTACIÓN DE SERVICIOS PÚBLICOS	02 DIRECCIÓN DE INFRAESTRUCTURA HORIZONTAL	PROPÓSITO	INCREMENTAR LOS SERVICIOS DE INFRAESTRUCTURA BÁSICA EN LAS LOCALIDADES CON POBREZA EXTREMA Y ALTO MUY ALTO RIESGO SOCIAL	EFICACIA	ESTRATÉGICOS	(TOTAL DE OBRAS DE INFRAESTRUCTURA EJECUTADAS EN 2021) / (TOTAL DE OBRAS DE INFRAESTRUCTURA EJECUTADAS EN 2021) * 100	OBRAS DE INFRAESTRUCTURA	ANUAL	ASCENDENTE	34	71	19	26	150	169	18	X	\$ 1,917,467.92	89%	
PRESTACIÓN DE SERVICIOS PÚBLICOS	02 DIRECCIÓN DE INFRAESTRUCTURA HORIZONTAL	COMPONENTE	ENTREGAR LA POBLACIÓN DEL MUNICIPIO OBRAS EN SERVICIO DE INFRAESTRUCTURA DE CALIDAD COMO SERVICIOS BÁSICOS PARA LAS LOCALIDADES CON POBREZA EXTREMA Y ALTO MUY ALTO RIESGO SOCIAL	EFICACIA CALIDAD	GESTIÓN	(EJERCICIOS UNITARIOS REALIZADOS EN ELECTRICIDAD Y AGUA POTABLE) / (TOTAL DE UNITARIOS PROGRAMADOS) * 100	OBRAS ENTREGADAS	SEMESTRAL	ASCENDENTE	34	71	19	26	150	169	18	X	\$ 1,917,467.92	89%	
PRESTACIÓN DE SERVICIOS PÚBLICOS	02 DIRECCIÓN DE INFRAESTRUCTURA HORIZONTAL	ACTIVIDAD 1	ESTUDIOS DE FACTIBILIDAD Y LEVANTAMIENTOS TOPOGRÁFICOS	EFICACIA	GESTIÓN	(ESTUDIOS DE FACTIBILIDAD Y LEVANTAMIENTOS REALIZADOS) / (ESTUDIOS DE FACTIBILIDAD Y LEVANTAMIENTOS PROGRAMADOS) * 100	ESTUDIO DE FACTIBILIDAD	TRIMESTRAL	ASCENDENTE	33	3	4	5	42	42	0	X	\$ 423,103.34	100%	

003264



PROGRAMA PRESUPUESTARIO	ÁREAS RESPONSABLES QUE OPERAN (MUNICIPIAL Y PÚBLICAN) LA INFORMACIÓN	NOMBRE DEL PROGRAMA O CONCEPTO AL QUE CORRESPONDE EL INDICADOR	INDICADOR DE LA ACTIVIDAD	DIMENSIÓN Y MEDIDA	TIPO DE INDICADOR	MÉTODO DE CÁLCULO CON VARIABLES DE LA FÓRMULA	UNIDAD DE MEDIDA	FRECUENCIA DE MEDICIÓN	SENTIDO DEL INDICADOR	TRIM 1	TRIM 2	TRIM 3	TRIM 4	AVANCE DE METAS	METAS PROGRAMADAS	METAS PENDIENTES	SEMANTORIZACIÓN	PREPUESTO APROBADO	% DE AVANCE	
																			FÍSICO	FINANCIERO
PRESTACIÓN DE SERVICIOS PÚBLICOS	10.3 DIRECCIÓN DE INFRAESTRUCTURA HIGRO-SANITARIA	ACTIVIDAD 2	REVISIÓN Y EJECUCIÓN DE LA OBRA PÚBLICA DE BARRIO DE BARRIO DE ALCANARILLADO, AGUA POTABLE Y ELECTRIFICACIÓN	EFICACIA	GESTIÓN	(TOTAL DE SUPERVISIÓN Y OBRAS DE AGUA POTABLE, DRENAJE Y ELECTRIFICACIÓN) / (REALIZACIONES DE OBRAS DE AGUA POTABLE, DRENAJE Y ELECTRIFICACIÓN PROGRAMADAS) * 100	OBRAS EJECUTADAS	TRIMESTRAL	ASCENDENTE	2	22	5	7	36	42	6	X	\$ 589,320.20	86%	
PRESTACIÓN DE SERVICIOS PÚBLICOS	10.2 DIRECCIÓN DE INFRAESTRUCTURA HIGRO-SANITARIA	ACTIVIDAD 3	REVISIÓN Y AUTORIZACIÓN DE DOCUMENTACIÓN COMPROMISORA	EFICACIA	GESTIÓN	(DOCUMENTACIÓN DE LAS OBRAS DE DRENAJE, ELECTRIFICACIÓN Y AGUA POTABLE) / (DOCUMENTACIÓN DE LAS OBRAS DE DRENAJE, ELECTRIFICACIÓN Y AGUA POTABLE PROGRAMADAS) * 100	DOCUMENTACIÓN COMPROMISORA	TRIMESTRAL	ASCENDENTE	2	22	5	7	36	42	6	X	\$ 420,327.24	86%	
PRESTACIÓN DE SERVICIOS PÚBLICOS	10.2 DIRECCIÓN DE INFRAESTRUCTURA HIGRO-SANITARIA	ACTIVIDAD 4	INTEGRACIÓN DE EXPEDIENTES TÉCNICOS DE LAS OBRAS EJECUTADAS DEL BARRIO 33	EFICACIA	GESTIÓN	(EXPEDIENTES TÉCNICOS INTEGRADOS DE DRENAJE, OBRAS REALIZADAS) / (EXPEDIENTES TÉCNICOS DE LAS OBRAS DE ELECTRIFICACIÓN Y AGUA POTABLE PROGRAMADAS) * 100	EXPEDIENTES TÉCNICOS REALIZADOS	TRIMESTRAL	ASCENDENTE	0	24	5	7	36	42	6	X	\$ 412,697.24	86%	
PROGRAMA PRESUPUESTARIO	ÁREAS RESPONSABLES QUE OPERAN (MUNICIPIAL Y PÚBLICAN) LA INFORMACIÓN	NOMBRE DEL PROGRAMA O CONCEPTO AL QUE CORRESPONDE EL INDICADOR	INDICADOR DE LA ACTIVIDAD	DIMENSIÓN Y MEDIDA	TIPO DE INDICADOR	MÉTODO DE CÁLCULO CON VARIABLES DE LA FÓRMULA	UNIDAD DE MEDIDA	FRECUENCIA DE MEDICIÓN	SENTIDO DEL INDICADOR	TRIM 1	TRIM 2	TRIM 3	TRIM 4	AVANCE DE METAS	METAS PROGRAMADAS	METAS PENDIENTES	SEMANTORIZACIÓN	PREPUESTO APROBADO	% DE AVANCE	
PRESTACIÓN DE SERVICIOS PÚBLICOS	10.3 DIRECCIÓN DE DESARROLLO URBANO	FN	CONTRIBUIR A REGULARIZAR EL DISEÑO URBANO	EFICACIA	ESTRATÉGICOS	(ÍNDICE DE REGULARIZACIÓN DEL DISEÑO URBANO) / (REALIZACIONES DE REGULARIZACIÓN DEL DISEÑO URBANO) * 100	CONTRIBUCIÓN	ANUAL	ASCENDENTE	179	159	136	121	595	445	0	X	\$ 1,003,475.21	14%	
PRESTACIÓN DE SERVICIOS PÚBLICOS	10.3 DIRECCIÓN DE DESARROLLO URBANO	PROPOSITO	MANEJO DE INGRESOS POR PASADOS PARA LA REGULARIZACIÓN DEL DISEÑO URBANO	EFICACIA	ESTRATÉGICOS	(MANTENIMIENTO DE INGRESOS POR PASADOS PARA LA REGULARIZACIÓN DEL DISEÑO URBANO) / (INGRESOS POR PASADOS DE REGULARIZACIÓN DEL DISEÑO URBANO) * 100	INGRESOS	ANUAL	ASCENDENTE	179	150	136	121	595	445	0	X	\$ 1,003,475.21	14%	
PRESTACIÓN DE SERVICIOS PÚBLICOS	10.3 DIRECCIÓN DE DESARROLLO URBANO	COMPONENTE	EMISIÓN Y AUTORIZACIÓN DE PLANOS PARA LA CONSTRUCCIÓN DE CONDOMINIOS	EFICACIA	GESTIÓN	(AUTORIZACIÓN DE LICENCIAS DE CONSTRUCCIÓN Y CONSTANTES) / (REALIZACIONES DE EMISIÓN Y AUTORIZACIÓN DE PLANOS PARA LA CONSTRUCCIÓN DE CONDOMINIOS) * 100	EMISIÓN Y AUTORIZACIÓN	SEMESTRAL	ASCENDENTE	179	159	136	121	595	445	0	X	\$ 1,003,475.21	14%	
PRESTACIÓN DE SERVICIOS PÚBLICOS	10.3 DIRECCIÓN DE DESARROLLO URBANO	ACTIVIDAD 1	EMISIÓN DE LICENCIAS DE CONSTRUCCIÓN PARA EL PERIODO 2022	EFICACIA	GESTIÓN	(EMISIÓN DE LICENCIAS DE CONSTRUCCIÓN PARA EL PERIODO 2022) / (REALIZACIONES DE EMISIÓN DE LICENCIAS DE CONSTRUCCIÓN PARA EL PERIODO 2022) * 100	LICENCIAS	TRIMESTRAL	ASCENDENTE	138	128	64	60	430	290	0	X	\$ 419,911.66	14%	
PRESTACIÓN DE SERVICIOS PÚBLICOS	10.3 DIRECCIÓN DE DESARROLLO URBANO	ACTIVIDAD 2	AUTORIZACIÓN DE SUBVENCIONES FIDUCIARIAS PARA LA RELOTFICACIONES PARA EL PERIODO 2022	EFICACIA	GESTIÓN	(AUTORIZACIÓN DE SUBVENCIONES FIDUCIARIAS PARA LA RELOTFICACIONES PARA EL PERIODO 2022) / (REALIZACIONES DE AUTORIZACIÓN DE SUBVENCIONES FIDUCIARIAS PARA LA RELOTFICACIONES PARA EL PERIODO 2022) * 100	SUBVENCIONES, LOTIFICACIONES, RELOTFICACIONES	TRIMESTRAL	ASCENDENTE	11	14	38	25	89	90	2	X	\$ 325,744.36	98%	



PROGRAMA PRESUPUESTARIO	ÁREAS (GUBERNACIÓN, SEGURIDAD PÚBLICA Y DESARROLLO URBANO)	ACTIVIDAD 3	NOMBRES DE LA ACTIVIDAD	DIMENSIONES A MEDIR	TIPO DE INDICADOR	MÉTODO DE CÁLCULO DE VARIABLES DE LA FÓRMULA	UNIDAD DE MEDIDA	FRECUENCIA DE MEDICIÓN	SENTIDO DEL INDICADOR	TRIM 1	TRIM 2	TRIM 3	TRIM 4	AVANCE DE METAS	METAS PROGRAMADAS	METAS PENDIENTES	SEMAFORIZACIÓN	PRESUPUESTO APROBADO	% DE AVANCE	
																			FÍSICO	FINANCIERO
PRESTACIÓN DE SERVICIOS PÚBLICOS	13. DIRECCIÓN DE DESARROLLO URBANO	ACTIVIDAD 3	CONTRIBUIR A QUE LA POBLACIÓN QUE NO CUENTA CON LOS SERVICIOS COMPLEMENTARIOS DE INFRAESTRUCTURA DE REHABILITACIÓN Y CAMARAS RURALES, CONTRIBUYAN A LA CONSTRUCCIÓN DE SU CALIDAD DE VIDA Y BIENESTAR EN ESTOS SERVICIOS.	EFICACIA	ESTRATÉGICOS	(PORCENTAJE DE OBRAS EJECUTADAS TOTAL DE POBLACION SUJETANTE * 100	CONSTANCIA	ANUAL	ASCENDENTE	52	108	144	47	441	414	0	X	\$ 1,000,501.07	100%	100%
PRESTACIÓN DE SERVICIOS PÚBLICOS	14. DIRECCIÓN DE INFRAESTRUCTURA URBANA Y RURAL	PROPÓSITO	ENTREGA DE OBRA INFRAESTRUCTURA URBANA Y RURAL QUE CUMPLA CON LOS ASPECTOS DE CALIDAD, SEGURIDAD Y ECONOMICAS	EFICACIA	ESTRATÉGICOS	(PORCENTAJE DE OBRAS EJECUTADAS TOTAL DE OBRAS DE INFRAESTRUCTURA URBANA Y RURAL PROGRAMADAS * 100	CONSTANCIA	ANUAL	ASCENDENTE	52	106	144	47	441	414	0	X	\$ 1,000,501.07	100%	100%
PRESTACIÓN DE SERVICIOS PÚBLICOS	14. DIRECCIÓN DE INFRAESTRUCTURA URBANA Y RURAL	COMPONENTE	APLICACIÓN DEL PROGRAMA RAMO DE OBRAS DE INFRAESTRUCTURA URBANA Y RURAL PARA ENTIDADES FEDERALES Y MUNICIPIOS (FAI (S))	EFICACIA CALIDAD	GESTION	(PORCENTAJE DE APORTACIONES PARA EL PROGRAMA RAMO DE OBRAS DE INFRAESTRUCTURA URBANA Y RURAL PARA ENTIDADES FEDERALES Y MUNICIPIOS (FAI (S))	CONSTANCIA	SEMESTRAL	ASCENDENTE	52	106	144	47	441	414	0	X	\$ 1,000,501.07	100%	100%
PRESTACIÓN DE SERVICIOS PÚBLICOS	14. DIRECCIÓN DE INFRAESTRUCTURA URBANA Y RURAL	ACTIVIDAD 1	ESTUDIO DE FACTIBILIDAD Y VIABILIDAD UTOGRÁFICO	EFICACIA	GESTION	(PORCENTAJE DE LEVANTAMIENTOS TOPOGRÁFICOS DE COMPLEMENTARIOS DE OBRAS DE INFRAESTRUCTURA URBANA Y RURAL PARA ENTIDADES FEDERALES Y MUNICIPIOS (FAI (S))	CONSTANCIA	TRIMESTRAL	ASCENDENTE	26	66	48	7	147	138	0	X	\$ 257,762.74	100%	100%
PRESTACIÓN DE SERVICIOS PÚBLICOS	14. DIRECCIÓN DE INFRAESTRUCTURA URBANA Y RURAL	ACTIVIDAD 2	SUPERVISIÓN Y EJECUCIÓN DE LA OBRAS DE INFRAESTRUCTURA BÁSICA URBANA Y RURAL	EFICACIA	GESTION	(TOTAL DE OBRAS DE INFRAESTRUCTURA BÁSICA URBANA Y RURAL COMPLEMENTARIOS DE OBRAS DE INFRAESTRUCTURA BÁSICA URBANA Y RURAL PARA ENTIDADES FEDERALES Y MUNICIPIOS (FAI (S))	CONSTANCIA	TRIMESTRAL	ASCENDENTE	26	86	48	7	147	138	0	X	\$ 468,433.47	100%	100%

003266

PROGRAMA PRESUPUESTARIO	(S/C) RESPONSABLE QUE GENERA, POSEE, MANTIENE O ACTUALIZA LA INFORMACIÓN	NOMBRE DEL INDICADOR CONCEPTUAL QUE CORRESPONDE AL INDICADOR	NOMBRES DE LA ACTIVIDAD	DIMENSIONES A MEDIR	TIPO DE INDICADOR	UNIDAD DE MEDIDA	FRECUENCIA DE MEDICIÓN	SENTIDO DEL INDICADOR	TRIM 1	TRIM 2	TRIM 3	TRIM 4	AVANCE DE METAS	METAS PROGRAMADAS	METAS PENDIENTES	SEMAFORIZACIÓN	PRESUPUESTO APROBADO	% DE AVANCE	
																		FÍSICO	FINANCIERO
PRESTACIÓN DE SERVICIOS PÚBLICOS	13.4 DIRECCIÓN DE INFRAESTRUCTURA URBANA Y RÚRICA	ACTIVIDAD 3	REVISIÓN Y AUTORIZACIÓN DE LA DOCUMENTACIÓN COMPLEMENTARIA DE EXPEDIENTES TÉCNICOS UNIFORMES DE EJECUCIÓN DEL RAMO 33	EFICACIA	GESTIÓN	EXPEDIENTES	TRIMESTRAL	ASCENDENTE	0	06	48	33	147	138	0	X	\$	243,256.06	107%
PRESTACIÓN DE SERVICIOS PÚBLICOS	13.5 DIRECCIÓN DE INFRAESTRUCTURA EDUCATIVA Y SALUD	FN	CONTRIBUIR AL DESARROLLO DEL MANCHO MEDIANTE LA APLICACIÓN DE LOS PROGRAMAS DE MANERA EFICIENTE	EFICACIA	ESTRATÉGICOS	LOCALIDADES CON INFRAESTRUCTURA	ANUAL	ASCENDENTE	10	12	15	7	44	66	22	X	\$	632,070.54	67%
PRESTACIÓN DE SERVICIOS PÚBLICOS	13.5 DIRECCIÓN DE INFRAESTRUCTURA EDUCATIVA Y SALUD	PROPOSITO	PROBETAR EL PRESUPUESTO DE LA EJECUCIÓN DE LA FISCAL EDUCATIVA Y DE SALUD PARA MEDIANTE EL MANEJO DE LOS RECURSOS DE TODA LA CIUDADANÍA	EFICACIA	ESTRATÉGICOS	LOCALIDADES BENEFICIARIAS	ANUAL	ASCENDENTE	10	12	15	7	44	66	22	X	\$	632,070.54	67%
PRESTACIÓN DE SERVICIOS PÚBLICOS	13.5 DIRECCIÓN DE INFRAESTRUCTURA EDUCATIVA Y SALUD	COMPONENTE	REVISIÓN Y AUTORIZACIÓN DE LA DOCUMENTACIÓN COMPLEMENTARIA DE EXPEDIENTES TÉCNICOS UNIFORMES DE EJECUCIÓN DEL RAMO 33	EFICACIA (SALUD)	GESTIÓN	EJECUCIÓN DE OBRAS	SEMESTRAL	ASCENDENTE	10	12	15	7	44	66	22	X	\$	632,070.54	67%
PRESTACIÓN DE SERVICIOS PÚBLICOS	13.5 DIRECCIÓN DE INFRAESTRUCTURA EDUCATIVA Y SALUD	ACTIVIDAD 1	ESTUDIOS DE FACTIBILIDAD Y LEVANTAMIENTOS TOPOGRÁFICOS	EFICACIA	GESTIÓN	ESTUDIO DE FACTIBILIDAD Y LEVANTAMIENTO TOPOGRÁFICO	TRIMESTRAL	ASCENDENTE	10	4	5	3	22	22	0	X	\$	186,663.98	100%
PRESTACIÓN DE SERVICIOS PÚBLICOS	13.5 DIRECCIÓN DE INFRAESTRUCTURA EDUCATIVA Y SALUD	ACTIVIDAD 2	SUPERVISIÓN Y ASESORIA A LA OBRAS DE INFRAESTRUCTURA EDUCATIVA Y SALUD	EFICACIA	GESTIÓN	INFORME DE OBRAS SUPERVISADAS (NÚMERO DE OBRAS EJECUTADAS) *100	TRIMESTRAL	ASCENDENTE	0	4	5	2	11	22	11	X	\$	278,002.58	50%
PRESTACIÓN DE SERVICIOS PÚBLICOS	13.5 DIRECCIÓN DE INFRAESTRUCTURA EDUCATIVA Y SALUD	ACTIVIDAD 3	REVISIÓN Y AUTORIZACIÓN DE LA DOCUMENTACIÓN COMPLEMENTARIA DE EXPEDIENTES TÉCNICOS UNIFORMES DE EJECUCIÓN DEL RAMO 33	EFICACIA	GESTIÓN	EXPEDIENTES REALIZADOS ANTES DE LAS OBRAS AUTORIZADAS *100	TRIMESTRAL	ASCENDENTE	0	4	5	2	11	22	11	X	\$	75,453.98	50%

003267



PROGRAMA PRESUPUESTARIO	ÁREAS DE RESPONSABILIDAD QUE CORRESPONDE AL GOBIERNO MUNICIPAL Y LA INFORMACIÓN	NOMBRE DEL PROGRAMA O ACTIVIDAD QUE CORRESPONDE AL INDICADOR	NOMBRE DE LA ACTIVIDAD	DIMENSIONES A MEDIR	TIPO DE INDICADOR	MÉTODO DE CÁLCULO CON VARIABLES DE LA FÓRMULA	UNIDAD DE MEDIDA	FRECUENCIA DE MEDICIÓN	SENTIDO DEL INDICADOR	TRIM 1	TRIM 2	TRIM 3	TRIM 4	AVANCE DE METAS	METAS PROGRAMADAS	METAS PENDIENTES	SEMAFORIZACIÓN	PRESUPUESTO APROBADO	% DE AVANCE FÍSICO	
PRESTACIÓN DE SERVICIOS PÚBLICOS	10.8 DIRECCIÓN DE INFRAESTRUCTURA RECREATIVA Y DEPORTIVA	FN	CONTRIBUIR A LAS CONDICIONES DE VIDA ECONÓMICAMENTE ESTABLES	EFICACIA	ESTRATÉGICOS	(PORCENTAJE DE OBRAS DE OPORTUNIDAD / TOTAL DE OPORTUNIDAD SOLICITANTE) * 100	POBLACIÓN BENEFICIA	ANUAL	ASCENDENTE	2	9	26	2	39	45	6	X	\$ 706 611 02	87%	
PRESTACIÓN DE SERVICIOS PÚBLICOS	10.8 DIRECCIÓN DE INFRAESTRUCTURA RECREATIVA Y DEPORTIVA	PROYECTO	MEJORA EL CALIDAD DE VIDA DE LAS POBLACIONES QUE NO TIENEN SERVICIOS BÁSICOS PARA SATISFACER SUS NECESIDADES BÁSICAS	EFICACIA	ESTRATÉGICOS	(TOTAL DE OBRAS DE RECREATIVA Y DEPORTIVA REALIZADAS EN 2021 / TOTAL DE OPORTUNIDADES DE OBRAS DE RECREATIVA Y DEPORTIVA PROGRAMADAS) * 100	EJECUCIÓN DE OBRAS	ANUAL	ASCENDENTE	2	9	26	2	39	45	6	X	\$ 706 611 02	87%	
PRESTACIÓN DE SERVICIOS PÚBLICOS	10.8 DIRECCIÓN DE INFRAESTRUCTURA RECREATIVA Y DEPORTIVA	COMPONENTE	OBRAS PÚBLICAS DE MEJORA ESPACIOS PARA EL BIENESTAR DE LOS CIUDADANOS DEL MUNICIPIO	EFICACIA CALIDAD	GESTIÓN	(TOTAL DE APORTACIONES DEL RAMO 33 OTORGADAS / TOTAL DE APORTACIONES DEL RAMO 33 PROGRAMADAS) * 100	APORTACIONES	SEMESTRAL	ASCENDENTE	2	9	26	2	39	45	6	X	\$ 706 611 02	87%	
PRESTACIÓN DE SERVICIOS PÚBLICOS	10.8 DIRECCIÓN DE INFRAESTRUCTURA RECREATIVA Y DEPORTIVA	ACTIVIDAD 1	SERVICIOS DE FACTIBILIDAD Y LEVANTAMIENTOS TOPOGRÁFICOS	EFICACIA	GESTIÓN	(PORCENTAJE DE LEVANTAMIENTOS TOPOGRÁFICOS REALIZADOS / LEVANTAMIENTOS TOPOGRÁFICOS PROGRAMADOS) * 100	LEVANTAMIENTOS TOPOGRÁFICOS	TRIMESTRAL	ASCENDENTE	2	3	6	0	13	15	2	X	\$ 291 500 54	87%	
PRESTACIÓN DE SERVICIOS PÚBLICOS	10.8 DIRECCIÓN DE INFRAESTRUCTURA RECREATIVA Y DEPORTIVA	ACTIVIDAD 2	SUPERVISIÓN Y SEGUIMIENTO DE OBRAS PÚBLICAS DE INFRAESTRUCTURA RECREATIVA Y DEPORTIVA	EFICACIA	GESTIÓN	(SUPERVISIÓN Y SEGUIMIENTO DE LAS OBRAS DE INFRAESTRUCTURA RECREATIVA Y DEPORTIVA REALIZADAS / OBRAS DE INFRAESTRUCTURA RECREATIVA Y DEPORTIVA PROGRAMADAS) * 100	OBRAS PROGRAMADAS DE INFRAESTRUCTURA RECREATIVA Y DEPORTIVA	TRIMESTRAL	ASCENDENTE	0	3	9	1	13	15	2	X	\$ 291 500 54	87%	
PRESTACIÓN DE SERVICIOS PÚBLICOS	10.8 DIRECCIÓN DE INFRAESTRUCTURA RECREATIVA Y DEPORTIVA	ACTIVIDAD 3	REVISIÓN Y ANÁLISIS DE LA DOCUMENTACIÓN COMPROBATORIA DE LOS EXPEDIENTES TÉCNICOS UNIDARIOS REVISADOS DEL RAMO 33	EFICACIA	GESTIÓN	(PORCENTAJE DE INTEGRACIÓN DE LA DOCUMENTACIÓN DE LAS OBRAS DE RECREATIVA Y DEPORTIVA REALIZADAS / DOCUMENTACIÓN DE LAS OBRAS DE RECREATIVA Y DEPORTIVA PROGRAMADAS) * 100	TOTAL DE EXPEDIENTES TÉCNICOS INTERASADOS	TRIMESTRAL	ASCENDENTE	0	3	9	1	13	15	2	X	\$ 245 292 79	87%	
PROGRAMA PRESUPUESTARIO	ÁREAS DE RESPONSABILIDAD QUE CORRESPONDE AL GOBIERNO MUNICIPAL Y LA INFORMACIÓN	NOMBRE DEL CONCEPTO AL QUE CORRESPONDE EL INDICADOR	NOMBRE DE LA ACTIVIDAD	DIMENSIONES A MEDIR	TIPO DE INDICADOR	MÉTODO DE CÁLCULO CON VARIABLES DE LA FÓRMULA	UNIDAD DE MEDIDA	FRECUENCIA DE MEDICIÓN	SENTIDO DEL INDICADOR	TRIM 1	TRIM 2	TRIM 3	TRIM 4	AVANCE DE METAS	METAS PROGRAMADAS	METAS PENDIENTES	SEMAFORIZACIÓN	PRESUPUESTO APROBADO	% DE AVANCE FÍSICO	
SUJETOS A REGLAS DE OPERACIÓN	10.8 DIRECCIÓN DE VIVIENDA Y PROTECTOS SOCIALES	FN	CONTRIBUIR A LA MATERIA DE VIVIENDA EN VIVIENDA	EFICACIA	ESTRATÉGICOS	(TOTAL DE SERVICIOS BÁSICOS DE VIVIENDA EN 2021 / TOTAL DE SERVICIOS BÁSICOS DE VIVIENDA PROGRAMADOS) * 100	POBLACIÓN BENEFICIA	ANUAL	ASCENDENTE	53	47	2	13	115	115	0	X	\$ 641 536 58		

003268



PROGRAMA PRESUPUESTARIO	RESPONSABLE QUE ATUALIZA LA INFORMACIÓN	NOMBRE DEL CONCEPTO DE INGRESOS QUE CORRESPONDE AL INGRESADOR	NOMBRES DE LA ACTIVIDAD	DIMENSIONES A MEDIR	TIPO DE INGRESADOR	MÉTODO DE CÁLCULO CONFORME A LA FÓRMULA	UNIDAD DE MEDIDA	FRECUENCIA DE MEDICIÓN	SENTIDO DEL INDICADOR	TRIM 1	TRIM 2	TRIM 3	TRIM 4	AVANCE DE METAS	METAS PROGRAMADAS	METAS PENDIENTES	SEMAFORIZACIÓN	PRESUPUESTO APROBADO	% DE AVANCE FÍSICO	
																			2021	2022
SUJETOS A REGLAS DE OPERACIÓN	10.9 DIRECCIÓN DE INFRAESTRUCTURA EN VIVIENDAS Y PROYECTOS ESPECIALES	PROPÓSITO	MAJORACIÓN DE LA POBLACIÓN MÁS VULNERABLE DEL MUNICIPIO CUENTAN CON SERVICIOS DE INFRAESTRUCTURA EN SU VIVIENDA	EFICACIA	ESTRATÉGICOS	(TOTAL DE OBRAS DE INFRAESTRUCTURA REALIZADAS EN 2021 / TOTAL DE OBRAS DE INFRAESTRUCTURA PROGRAMADAS EN 2021) * 100	SOLUCIONES	ANUAL	ASCENDENTE	53	47	2	13	115	115	0	X	\$ 854,538.58	100%	
SUJETOS A REGLAS DE OPERACIÓN	10.9 DIRECCIÓN DE VIVIENDA Y PROYECTOS ESPECIALES	COMPONENTE	ACCIONES Y OBRAS DE APOYO A LA VIVIENDA MÁS VULNERABLE QUE MEJORAN EL NIVEL DE CALIDAD DE VIVIENDAS EN LOS MUNICIPIOS	EFICACIA CALIDAD	GESTIÓN	(REVENDES UNITARIOS REALIZADOS EN EL SEMESTRAL POR UNIDADES INTEGRADAS DE DRENAJE, ELECTRICIDAD Y AGUA POTABLE REALIZADOS EN 2021) * 100	ACCIONES Y OBRAS	SEMESTRAL	ASCENDENTE	53	47	2	13	115	115	0	X	\$ 854,538.58	100%	
SUJETOS A REGLAS DE OPERACIÓN	10.9 DIRECCIÓN DE VIVIENDAS Y PROYECTOS ESPECIALES	ACTIVIDAD 1	ESTUDIOS DE FACTIBILIDAD Y LEVANTAMIENTOS TOPOGRÁFICOS	EFICACIA	GESTIÓN	ESTUDIOS DE LEVANTAMIENTOS TOPOGRÁFICOS REALIZADOS EN LEVANTAMIENTOS DE LEVANTAMIENTOS DE PROGRAMADOS * 100	ESTUDIO DE FACTIBILIDAD	TRIMESTRAL	ASCENDENTE	53	47	0	0	100	100	0	X	\$ 211,602.99	100%	
SUJETOS A REGLAS DE OPERACIÓN	10.9 DIRECCIÓN DE VIVIENDAS Y PROYECTOS ESPECIALES	ACTIVIDAD 2	SUPERVISIÓN Y EJECUCIÓN DE LA INFRAESTRUCTURA BÁSICA EN VIVIENDA	EFICACIA	GESTIÓN	(TOTAL DE SUPERVISIÓN Y SEGUIMIENTO DE LAS OBRAS DE DRENAJE, ELECTRICIDAD Y AGUA POTABLE REALIZADAS EN 2021) * 100	OBRAS EJECUTADAS	TRIMESTRAL	ASCENDENTE	0	0	1	4	5	5	0	X	\$ 214,170.99	100%	
SUJETOS A REGLAS DE OPERACIÓN	10.9 DIRECCIÓN DE VIVIENDAS Y PROYECTOS ESPECIALES	ACTIVIDAD 3	REVISIÓN Y AUTORIZACIÓN DE DOCUMENTACIÓN COMPROMISORIA	EFICACIA	GESTIÓN	(DOCUMENTACIÓN DE LAS OBRAS DE DRENAJE, ELECTRICIDAD Y AGUA POTABLE REALIZADAS EN 2021) * 100	DOCUMENTACIÓN COMPROMISORIA	TRIMESTRAL	ASCENDENTE	0	0	1	4	5	5	0	X	\$ 213,743.29	100%	
SUJETOS A REGLAS DE OPERACIÓN	10.9 DIRECCIÓN DE VIVIENDAS Y PROYECTOS ESPECIALES	ACTIVIDAD 4	INTEGRACIÓN DE TÉCNICOS UNITARIOS DE LAS OBRAS EN EL RAMO 33 Y PROYECTOS GESTIÓN	EFICACIA	GESTIÓN	(EXPEDIENTES TÉCNICOS INTEGRADOS DE DRENAJE, ELECTRICIDAD Y AGUA POTABLE PROGRAMADOS) * 100	EXPEDIENTE TÉCNICO UNITARIO	TRIMESTRAL	ASCENDENTE	0	0	0	5	5	5	0	X	\$ 214,309.31	100%	
PROGRAMA PRESUPUESTARIO	(JCA) RESPONSABLE QUE ATUALIZA LA INFORMACIÓN	NOMBRE DEL CONCEPTO DE INGRESOS QUE CORRESPONDE AL INGRESADOR	CONTRIBUIR A QUE LA SITUACIÓN DE LA POBREZA PERMANezca EN LAS CONDICIONES QUE LE IMPIDEN ALCANZAR EL DESARROLLO SOCIAL EN MANERA INCLUSIVE	EFICACIA	ESTRATÉGICOS	(TOTAL DE PERSONAS BENEFICIARIAS REALIZADAS EN 2021 / TOTAL DE PERSONAS BENEFICIARIAS PROGRAMADAS EN 2021) * 100	EXPEDIENTES, FOTOCOPIAS Y ENCUESTAS	ANUAL	ASCENDENTE	12	65	75	10	36	36	0	X	\$ 2,692,223.31	100%	
PRESTACIÓN DE SERVICIOS PÚBLICOS	T21 SECRETARÍA DE DESARROLLO SOCIAL	PROPÓSITO	PROPÓSITO	EFICACIA	ESTRATÉGICOS	(TOTAL DE ACCIONES PROGRAMADAS EN 2021 / TOTAL DE ACCIONES PROGRAMADAS EN 2021) * 100	EXPEDIENTES, FOTOCOPIAS Y ENCUESTAS	ANUAL	ASCENDENTE	12	65	75	10	36	36	0	X	\$ 2,692,223.31	100%	

003269

PROGRAMA PRESUPUESTARIO	RESPONSABLE QUE ACTUALIZA LA INFORMACIÓN	NOMBRE DEL CONCEPTO AL QUE CORRESPONDE EL INDICADOR	COMPONENTE	OBJETIVO	INDICADOR	UNIDAD DE MEDIDA	TIPO DE INDICADOR	FÓRMULA DE CÁLCULO CON VALORES EN LA FÓRMULA	FRECUENCIA DE MEDICIÓN	SENTIDO DEL INDICADOR	TRIM 1	TRIM 2	TRIM 3	TRIM 4	AVANCE DE METAS	METAS PROGRAMADAS	METAS PENDIENTES	SEMIFORTALECIMIENTO	PRESUPUESTO APROBADO	% DE AVANCE FÍSICO
PRESTACIÓN DE SERVICIOS PÚBLICOS	11 SECRETARÍA DE DESARROLLO SOCIAL	11.1 SECRETARÍA DE DESARROLLO SOCIAL	11.1.1 SECRETARÍA DE DESARROLLO SOCIAL	COMUNICACIÓN Y APOYO A FAMILIAS EN RIESGO DE POBREZA	12 ASCENDENTE	EXISTENTES LISTAS FAMILIARES Y ENCUESTA	SEMIESTRAL	TOTAL DE PROGRAMAS DE APOYO REALIZADOS EN PROGRAMAS "100"	SEMIESTRAL	ASCENDENTE	12	0.5	7.5	10	36	36	0	X	\$ 2,409,220.31	100%
PRESTACIÓN DE SERVICIOS PÚBLICOS	11 SECRETARÍA DE DESARROLLO SOCIAL	11.1 SECRETARÍA DE DESARROLLO SOCIAL	11.1.1 SECRETARÍA DE DESARROLLO SOCIAL	REGISTRO Y VINCULACIÓN DE PRODUCTORES RURALES	1 ASCENDENTE	SOLICITUDES OPCIOS Y FOTOGRAFÍAS	TRIMESTRAL	TOTAL DE REGISTROS Y VINCULACIÓN DE PRODUCTORES RURALES REALIZADOS EN PROGRAMAS PRODUCTORES RURALES (PROGRAMAS "100"	TRIMESTRAL	ASCENDENTE	1	1	1	4	4	4	0	X	\$ 805,502.90	100%
PRESTACIÓN DE SERVICIOS PÚBLICOS	11 SECRETARÍA DE DESARROLLO SOCIAL	11.1 SECRETARÍA DE DESARROLLO SOCIAL	11.1.1 SECRETARÍA DE DESARROLLO SOCIAL	FERRAS DE SERVICIOS INSTITUCIONALES A LOS SERVIDORES DE LA ADMINISTRACIÓN PÚBLICA	1 ASCENDENTE	OPCO ENCUESTAS Y FOTOGRAFÍAS	TRIMESTRAL	TOTAL DE PERSONAS BENEFICIARIAS POR PROGRAMAS PRODUCTORES RURALES (PROGRAMAS "100"	TRIMESTRAL	ASCENDENTE	1	0.5	1	3.5	6	6	0	X	\$ 515,504.89	100%
PRESTACIÓN DE SERVICIOS PÚBLICOS	11 SECRETARÍA DE DESARROLLO SOCIAL	11.1 SECRETARÍA DE DESARROLLO SOCIAL	11.1.1 SECRETARÍA DE DESARROLLO SOCIAL	PROGRAMAS DE FOMENTO AL DESARROLLO DEL MUNICIPIO PARA MEJORA DE CALIDAD DE VIDA	2 ASCENDENTE	SOLICITUD FOTOGRAFÍAS Y ENCUESTA	TRIMESTRAL	TOTAL DE APOYOS A LA MEJORA DE CALIDAD DE VIDA EN LOS BARRIOS Y COLONIAS DEL MUNICIPIO REALIZADOS EN PROGRAMAS PRODUCTORES RURALES (PROGRAMAS "100"	TRIMESTRAL	ASCENDENTE	2	1	0.5	2.5	6	6	0	X	\$ 514,424.91	100%
PRESTACIÓN DE SERVICIOS PÚBLICOS	11 SECRETARÍA DE DESARROLLO SOCIAL	11.1 SECRETARÍA DE DESARROLLO SOCIAL	11.1.1 SECRETARÍA DE DESARROLLO SOCIAL	DESARROLLO DE ACTIVIDADES EDUCATIVAS Y DE FOMENTO AL AUTOPAYO PARA MEJORA DE LA VULNERABILIDAD	8 ASCENDENTE	SEMIESTRAL ENCUESTAS	TRIMESTRAL	TOTAL DE ACTIVIDADES EDUCATIVAS Y DE FOMENTO AL AUTOPAYO REALIZADAS EN PROGRAMAS PRODUCTORES RURALES (PROGRAMAS "100"	TRIMESTRAL	ASCENDENTE	8	4	5	3	20	20	0	X	\$ 573,666.61	100%
PROGRAMA PRESUPUESTARIO	11 SECRETARÍA DE DESARROLLO SOCIAL	11.1 SECRETARÍA DE DESARROLLO SOCIAL	11.1.1 SECRETARÍA DE DESARROLLO SOCIAL	NOMBRES DE LA ACTIVIDAD	DIMENSIONES A MEDIR	UNIDAD DE MEDIDA	TIPO DE INDICADOR	FÓRMULA DE CÁLCULO CON VALORES EN LA FÓRMULA	SEMIESTRAL	ASCENDENTE	TRIM 1	TRIM 2	TRIM 3	TRIM 4	AVANCE DE METAS	METAS PROGRAMADAS	METAS PENDIENTES	SEMIFORTALECIMIENTO	PRESUPUESTO APROBADO	% DE AVANCE FÍSICO
PRESTACIÓN DE SERVICIOS PÚBLICOS	13 DIRECCIÓN DE ASUNTOS INDÍGENAS	13.1 DIRECCIÓN DE ASUNTOS INDÍGENAS	13.1.1 DIRECCIÓN DE ASUNTOS INDÍGENAS	CONTRIBUIR EN APLICAR LAS POLÍTICAS PÚBLICAS DE DESARROLLO DE LOS PUEBLOS INDÍGENAS	EFICACIA	ENCUESTAS	ESTRATÉGICOS	TOTAL DE ESTRATEGIAS PROGRAMADAS EN EL 2022 TOTAL DE ESTRATEGIAS REALIZADAS EN EL 2022 "100"	ANUAL	ASCENDENTE	2	2	1.5	2	7	7	0	X	\$ 786,256.49	100%
PRESTACIÓN DE SERVICIOS PÚBLICOS	13 DIRECCIÓN DE ASUNTOS INDÍGENAS	13.1 DIRECCIÓN DE ASUNTOS INDÍGENAS	13.1.1 DIRECCIÓN DE ASUNTOS INDÍGENAS	POLÍTICAS PÚBLICAS DE DESARROLLO DE LOS PUEBLOS INDÍGENAS	EFICACIA	BASE DE DATOS	ESTRATÉGICOS	TOTAL DE PERSONAS BENEFICIARIAS EN EL 2022 TOTAL DE PERSONAS BENEFICIARIAS EN EL 2022 "100"	ANUAL	ASCENDENTE	2	2	1.5	2	7	7	0	X	\$ 786,256.49	100%
PRESTACIÓN DE SERVICIOS PÚBLICOS	13 DIRECCIÓN DE ASUNTOS INDÍGENAS	13.1 DIRECCIÓN DE ASUNTOS INDÍGENAS	13.1.1 DIRECCIÓN DE ASUNTOS INDÍGENAS	RENDIR CUENTA Y GESTIÓN PARA LOS PUEBLOS INDÍGENAS	CALIDAD	INFORMES	ESTRATÉGICOS	TOTAL DE PERSONAS BENEFICIARIAS CON LA POLÍTICA PÚBLICA DE DESARROLLO DE LOS PUEBLOS INDÍGENAS EN EL 2022 TOTAL DE PERSONAS BENEFICIARIAS CON LA POLÍTICA PÚBLICA DE DESARROLLO DE LOS PUEBLOS INDÍGENAS EN EL 2022 "100"	SEMIESTRAL	ASCENDENTE	2	2	1.5	2	7	7	0	X	\$ 786,256.49	100%

003270

A



H. AYUNTAMIENTO MUNICIPAL
CHILAPA DE ÁLVAREZ GUERRERO
INDICADORES DE RESULTADOS



PROGRAMA PRESUPUESTARIO	(ACT) RESPONSABLE QUE CORRESPONDE QUE ACTUALICEN LA INFORMACION	NOMBRE DEL CONCEPTO QUE CORRESPONDE EL INDICADOR	NOMBRES DE LA ACTIVIDAD	DIMENSIONES A MEDIR	TIPO DE INDICADOR	UNIDAD DE MEDIDA	FRECUENCIA DE MEDICION	SENTIDO DEL INDICADOR	TRIM 1	TRIM 2	TRIM 3	TRIM 4	AVANCE DE METAS	METAS PROGRAMADAS	METAS PENDIENTES	SEMAFORIZACION	PRESUPUESTO APROBADO	% DE AVANCE FISICO
PRESTACION DE SERVICIOS PUBLICOS	13.3 DIRECCION DE ASUNTOS INDIGENAS	ACTIVIDAD 1	PROMOCION DE LAS MANIFESTACIONES CULTURALES DE LOS COMUNICADORES DE LOS PUEBLOS INDIGENAS EN LOS TALLERES Y INSTITUCIONES QUE FORTALEZCAN EL PUEBLO QUE HABLA LA LENGUA NHAUAT.	EFICACIA	GESTION	TOTAL DE PERSONAS BENEFICIARIAS CON LA EFUSION DE LAS CULTURAS REALIZADAS EN LOS TALLERES DE BENEFICIA CON LA EFUSION DE LAS MANIFESTACIONES CULTURALES PROGRAMADAS *100	TRIMESTRAL	ASCENDENTE	1	1	1	1	4	4	0	X	\$ 376 433 24	100%
PRESTACION DE SERVICIOS PUBLICOS	13.3 DIRECCION DE ASUNTOS INDIGENAS	ACTIVIDAD 2	REALIZAR 2 GESTIONES DE PROYECTOS ASI COMO EL SEGUIMIENTO DE LOS PROYECTOS DE DESARROLLO DURANTE EL AÑO FISCAL 2024	EFICACIA	GESTION	(TOTAL DE GESTIONES EN LOS PROYECTOS PRODUCTIVOS DE LOS OTORGADOS PROYECTOS CULTURALES PROGRAMADOS) *100	TRIMESTRAL	ASCENDENTE	1	0.5	0.5	0.5	3	3	0	X	\$ 409 447 25	100%
PROGRAMA PRESUPUESTARIO	(ACT) RESPONSABLE QUE CORRESPONDE QUE ACTUALICEN LA INFORMACION	NOMBRE DEL CONCEPTO QUE CORRESPONDE EL INDICADOR	NOMBRES DE LA ACTIVIDAD	DIMENSIONES A MEDIR	TIPO DE INDICADOR	UNIDAD DE MEDIDA	FRECUENCIA DE MEDICION	SENTIDO DEL INDICADOR	TRIM 1	TRIM 2	TRIM 3	TRIM 4	AVANCE DE METAS	METAS PROGRAMADAS	METAS PENDIENTES	SEMAFORIZACION	PRESUPUESTO APROBADO	% DE AVANCE FISICO
PRESTACION DE SERVICIOS PUBLICOS	17 INSTITUTO DEL DEPORTE	FIN	CONTRIBUIR A MEJORAR EL DEPORTE EN LA POBLACION EN TENER ALETTAS DE ACTO RENOVADO	EFICACIA	ESTRATEGICOS	TOTAL DE PERSONAS PARTICIPANTES EN LOS EVENTOS DEPORTIVOS PROGRAMADOS A PARTICIPAR EN LOS EVENTOS REALIZADOS *100	ANUAL	ASCENDENTE	10	5	8	13	36	36	0	X	\$ 1 355 777 88	100%
PRESTACION DE SERVICIOS PUBLICOS	17 INSTITUTO DEL DEPORTE	PROPOSITO	INCREMENTAR LAS ACTIVIDADES FISICAS EN TODO EL MUNICIPIO	EFICACIA	ESTRATEGICOS	TOTAL DE PERSONAS PARTICIPANTES EN LOS EVENTOS DEPORTIVOS PROGRAMADOS A PARTICIPAR EN LOS EVENTOS REALIZADOS *100	ANUAL	ASCENDENTE	10	5	8	13	36	36	0	X	\$ 1 355 777 88	100%
PRESTACION DE SERVICIOS PUBLICOS	17 INSTITUTO DEL DEPORTE	COMPONENTE	INCREMENTAR LA PARTICIPACION DE LAS ACTIVIDADES DEPORTIVAS EN LA INFRAESTRUCTURA DEPORTIVA Y PROYECTOS DEPORTIVOS	CALIDAD	GESTION	(TOTAL DE ACTIVIDADES DEPORTIVAS EFECTUADAS) TOTAL DE ACTIVIDADES DEPORTIVAS PROGRAMADAS *100	SEMESTRAL	ASCENDENTE	10	5	8	13	36	36	0	X	\$ 1 355 777 88	100%
PRESTACION DE SERVICIOS PUBLICOS	17 INSTITUTO DEL DEPORTE	ACTIVIDAD 1	PLANEAR ORGANIZAR EFECTUAR Y EVALUAR EVENTOS DEPORTIVOS A TRAVES DE TORNEOS DE BASKETBOL Y VOLEIBOL	EFICACIA	GESTION	TOTAL DE EQUIPOS DE PART. VOLEIBOL QUE PARTICIPAN EN LOS EQUIPOS INSCRITOS *100	TRIMESTRAL	ASCENDENTE	3	2	3	4	12	12	0	X	\$ 594 374 96	100%
PRESTACION DE SERVICIOS PUBLICOS	17 INSTITUTO DEL DEPORTE	ACTIVIDAD 2	PROCESAR Y LLEVAR A CABO PROGRAMAS DE CAPACITACION EN ESCUELAS PRIMARIAS DE BASKETBOL, BOX, ATLETISMO, COLEJO Y TIRO CON ARROW	EFICACIA	GESTION	(TOTAL DE NIÑOS Y JUVENES EGRESADOS EN LA PRIMARIA DE BASKETBOL, BOX, ATLETISMO, COLEJO Y TIRO CON ARROW) *100	TRIMESTRAL	ASCENDENTE	3	2	2	5	10	12	0	X	\$ 501 393 96	100%

003271



PROGRAMA PRESUPUESTARIO	ÁREAS RESPONSABLES QUE GENERAN INFORMACIÓN	NOMBRE DEL PROGRAMA O ACTIVIDAD QUE CORRESPONDE AL INDICADOR	NOMBRES DE LA ACTIVIDAD	DIMENSIONES A MEDIR	TIPO DE INDICADOR	MÉTODO DE CÁLCULO CON VARIABLES DE LA FÓRMULA	UNIDAD DE MEDIDA	FRECUENCIA DE MEDICIÓN	SENTIDOS DEL INDICADOR	TRIM 1	TRIM 2	TRIM 3	TRIM 4	AVANCE DE METAS	METAS PROGRAMADAS	METAS PENDIENTES	SEMAFORIZACIÓN	PRESUPUESTO APROBADO	% DE AVANCE	
																			FÍSICO	FINANCIERO
PRESTACIÓN DE SERVICIOS PÚBLICOS	12.7 INSTITUTO DEL DEPORTE	ACTIVIDAD 3	PROMOVER LA INTERVENCIÓN DE FAMILIAS EN LA FORMA QUE SEA POSIBLE FORTALECER EL COMPROMISO Y DEPORTE AL ASESORAMIENTO DEPORTIVO AL ASESORAMIENTO FAMILIAR Y OPORTUNIDAD DE PARTICIPACIÓN DE FAMILIAS (ZUMBA) TRO CON ARCO	EFICACIA	GESTIÓN	TOTAL DE PERSONAS QUE ASISTIERON TOTAL DE CONVOCATORIAS 100	INFO-RME	TRIMESTRAL	ACIDENTE	4	1	3	4	12	12	0	X	\$ 489,962.97	100%	
PRESTACIÓN DE SERVICIOS PÚBLICOS	13 DIRECCIÓN DE EDUCACIÓN	FIN	CONTRIBUIR AL INCREMENTO DEL NÚMERO DE CAPACIDADES DE LOS ESTUDIANTES DEL MUNICIPIO	EFICACIA	ESTRATÉGICOS	(PORCENTAJE DE LOS ESTUDIANTES QUE PARTICIPAN EN EL DESARROLLO Y COMPAS EN EL TOTAL DE AVANÇOS DE "COMPEPI")	CONSEJO TÉCNICO Y COMPASE	ANUAL	ASIDENTE	3.83	5.17	4	4	17	17	0	X	\$ 1,117,000.41	100%	
PRESTACIÓN DE SERVICIOS PÚBLICOS	13 DIRECCIÓN DE EDUCACIÓN	PROPOSITO	DEMAROLLAR MAYORES HABILIDADES Y CAPACIDADES EN LOS ESTUDIANTES A TRAVÉS DE ACCIONES EDUCATIVAS EN LA EDUCACIÓN	EFICACIA	ESTRATÉGICOS	(TOTAL DE ASISTENTES A LOS TALLERES DE CONVOCAOOS A LAS DIRECCIONES DE LOS CONVOCADOS A LAS TALLERES DE FORMACIÓN)	CONSEJO TÉCNICO Y COMPASE	ANUAL	ASIDENTE	3.83	5.17	4	4	17	17	0	X	\$ 1,117,000.41	100%	
PRESTACIÓN DE SERVICIOS PÚBLICOS	13 DIRECCIÓN DE EDUCACIÓN	COMPONENTE	FORTALECER LOS APRENDIZAJES DE LOS ALUMNOS ASÍ COMO ASESORAR A LOS DOCENTES DE TRABAJO EN LA CASCADERA MUNICIPAL	CALIDAD	GESTIÓN	TOTAL DE ACTIVIDADES INTEGRADAS EN MATERIA REALIZADAS EN 2021-'19	DATOS ESTADÍSTICOS DE LA UNIC	SEMESTRAL	ASIDENTE	3.83	5.17	4	4	17	17	0	X	\$ 1,117,000.41	100%	
PRESTACIÓN DE SERVICIOS PÚBLICOS	13 DIRECCIÓN DE EDUCACIÓN	ACTIVIDAD 1	ESTABLECER Y FORTALECER LOS COMPROMISOS DE LOS ALUMNOS A OSAJOS DE REZAGOS DEL MUNICIPIO POR MEDIO DEL ATENDIMIENTO DE LOS RECURSOS LOCALES Y LA PARTICIPACIÓN DE LOS DOCENTES, ALUMNOS Y PADRES DE FAMILIA INTEGRADOS COMO GRUPOS DE TRABAJO ENTRE OTROS	EFICACIA	GESTIÓN	(NÚMERO DE PERSONAS EN REGISTRO PERSONAL EN EL SISTEMA) '19	INFORMES Y OFICIOS	TRIMESTRAL	DESCENDENTE	3	3	3	3	12	12	0	X	\$ 477,121.07	100%	
PRESTACIÓN DE SERVICIOS PÚBLICOS	13 DIRECCIÓN DE EDUCACIÓN	ACTIVIDAD 2	CONMEMORACIÓN DEL DA DEL MAESTRO	EFICACIA	GESTIÓN	(NÚMERO DE DOCENTES ASISTENTES AL FESTIVAL DE DOCENTES INVITADOS A FESTEJO) '19	ACUDES OFICIOS E INFORME	TRIMESTRAL	ASIDENTE	0.33	0.97	0	0	1	1	0	X	\$ 293,242.27	100%	
PRESTACIÓN DE SERVICIOS PÚBLICOS	13 DIRECCIÓN DE EDUCACIÓN	ACTIVIDAD 3	INTERCAMBIAR Y PARTICIPACIÓN DE SESIONES DE CONSEJO MUNICIPAL DE PARTICIPACIÓN DE EDUCACIÓN (COMPEPI)	EFICACIA	GESTIÓN	(PORCENTAJE DE REALIZACIÓN DE ACTIVIDADES DE PROGRAMAS) '19	OFICIOS INVITACIONES E INFORMES	TRIMESTRAL	ASIDENTE	0.50	1.50	1	1	4	4	0	X	\$ 431,537.07	100%	

003272

PROGRAMA PRESUPUESTARIO	ÁREAS (S) QUE GERENCIAN, PUBLICAN Y ACTUALIZAN LA INFORMACIÓN	NOMBRE DEL PROGRAMA O CONCEPTO QUE CORRESPONDE AL INDICADOR	NOMBRES DE LA ACTIVIDAD	DIMENSIONES A MEDIR	TIPO DE INDICADOR	MÉTODO DE CÁLCULO CON VARIABLES DE LA FÓRMULA	UNIDAD DE MEDIDA	FRECUENCIA DE MEDICIÓN	SENTIDO DEL INDICADOR	TRIM 1	TRIM 2	TRIM 3	TRIM 4	AVANCE DE METAS	METAS PROGRAMADAS	METAS PENDIENTES	SEMAFORIZACIÓN	PRESUPUESTO APROBADO	% DE AVANCE	
																			FÍSICO	FÍSICO
PRESTACIÓN DE SERVICIOS PÚBLICOS	12.0 DIRECCIÓN DE ECOLOGÍA Y MEDIO AMBIENTE	FN	CONTRIBUIR A LA CALIDAD AMBIENTAL DE UNA CIUDADANA RESPONSABLE	EFICIENCIA Y EFICACIA	ESTRATÉGICOS	(TOTAL DE CIUDADANAS REALIZADAS / TOTAL DE CIUDADANAS PROGRAMADAS) * 100	INFORME DE GOBIERNO	ANUAL	ASCENDENTE	3	3	3	3	12	12	0	X	\$ 429,671.23	100%	
										3	3	3	3	12	12	0	X	\$ 429,671.23	100%	
										3	3	3	3	12	12	0	X	\$ 429,671.23	100%	
										3	3	3	3	12	12	0	X	\$ 429,671.23	100%	
PRESTACIÓN DE SERVICIOS PÚBLICOS	12.0 DIRECCIÓN DE ECOLOGÍA Y MEDIO AMBIENTE	PROPÓSITO	CUIDADORES DEL MEDIO AMBIENTE EN BUENA CULTURA	EFICIENCIA Y EFICACIA	ESTRATÉGICOS	(TOTAL DE CIUDADANOS BENEFICIARIOS / TOTAL DE CIUDADANOS PROGRAMADOS) * 100	ENCUESTAS DE OPINIÓN	ANUAL	ASCENDENTE	3	3	3	3	12	12	0	X	\$ 429,671.23	100%	
										3	3	3	3	12	12	0	X	\$ 429,671.23	100%	
										3	3	3	3	12	12	0	X	\$ 429,671.23	100%	
										3	3	3	3	12	12	0	X	\$ 429,671.23	100%	
PRESTACIÓN DE SERVICIOS PÚBLICOS	12.0 DIRECCIÓN DE ECOLOGÍA Y MEDIO AMBIENTE	COMPONENTE	ACCIONES DE PROMOCIÓN DE DIAGNÓSTICOS AMBIENTALES APLICADAS	EFICIENCIA Y EFICACIA	GESTIÓN	(TOTAL DE ACCIONES DE AMBIENTALES REALIZADAS / TOTAL DE ACCIONES DE AMBIENTALES PROGRAMADAS) * 100	INFORMES TRIMESTRALES	SEMESTRAL	ASCENDENTE	3	3	3	3	12	12	0	X	\$ 429,671.23	100%	
										3	3	3	3	12	12	0	X	\$ 429,671.23	100%	
										3	3	3	3	12	12	0	X	\$ 429,671.23	100%	
										3	3	3	3	12	12	0	X	\$ 429,671.23	100%	
PRESTACIÓN DE SERVICIOS PÚBLICOS	12.0 DIRECCIÓN DE ECOLOGÍA Y MEDIO AMBIENTE	ACTIVIDAD 1	SERBIERAS Y PRODUCER UNA BUENA CULTURA PARA LOS HABITANTES DEL MUNICIPIO A FIN DE PRESERVAR EL MEDIO AMBIENTE Y LOS RECURSOS NATURALES COMO LO HARÁ EL GOBIERNO MUNICIPAL A TRAVÉS DE VISITAS GUÍADAS Y EVENTOS	EFICIENCIA Y EFICACIA	GESTIÓN	(TOTAL DE PRÁCTICAS REALIZADAS / TOTAL DE PRÁCTICAS PROGRAMADAS) * 100	ENCUESTAS, ASISTENTES Y FOTOGRAFÍAS	TRIMESTRAL	ASCENDENTE	3	3	3	3	12	12	0	X	\$ 429,671.23	100%	
										3	3	3	3	12	12	0	X	\$ 429,671.23	100%	
										3	3	3	3	12	12	0	X	\$ 429,671.23	100%	
										3	3	3	3	12	12	0	X	\$ 429,671.23	100%	
PRESTACIÓN DE SERVICIOS PÚBLICOS	12.1 DIRECCIÓN DE ACTIVIDADES CÍVICAS	FN	ACTIVIDADES REALIZADAS EN COMBARRIALES EN NUESTRO MUNICIPIO PARA FORTALECER LOS VALORES CÍVICOS Y CULTURALES	EFICACIA	ESTRATÉGICOS	(TOTAL DE ACTIVIDADES REALIZADAS EN 2022 / TOTAL DE ACTIVIDADES PROGRAMADAS EN 2022) * 100	CONCENTRADO DIGITAL	ANUAL	ASCENDENTE	8	1	8	8	25	25	0	X	\$ 1,564,488.17	100%	
										8	1	8	8	25	25	0	X	\$ 1,564,488.17	100%	
										8	1	8	8	25	25	0	X	\$ 1,564,488.17	100%	
										8	1	8	8	25	25	0	X	\$ 1,564,488.17	100%	
PRESTACIÓN DE SERVICIOS PÚBLICOS	12.1.3 DIRECCIÓN DE ACTIVIDADES CÍVICAS	PROPÓSITO	FORTALECER EL COMARRIADO PARA EL MUNICIPIO	EFICACIA	ESTRATÉGICOS	(TOTAL DE ACTOS CÍVICOS REALIZADOS / TOTAL DE COMARRIADOS) * 100	CALENDARIO CÍVICO	ANUAL	ASCENDENTE	8	1	8	8	25	25	0	X	\$ 1,564,488.17	100%	
										8	1	8	8	25	25	0	X	\$ 1,564,488.17	100%	
										8	1	8	8	25	25	0	X	\$ 1,564,488.17	100%	
										8	1	8	8	25	25	0	X	\$ 1,564,488.17	100%	
PRESTACIÓN DE SERVICIOS PÚBLICOS	12.1.3 DIRECCIÓN DE ACTIVIDADES CÍVICAS	COMPONENTE	FORTALECER LOS HECHOS HISTÓRICOS DEL MUNICIPIO PARA LA CALIDAD CÍVICA MUNICIPAL	CALIDAD	GESTIÓN	(TOTAL DE ACTIVIDADES REALIZADAS / TOTAL DE COMARRIADOS) * 100	LISTA DE ESCUELAS	SEMESTRAL	ASCENDENTE	8	1	8	8	25	25	0	X	\$ 1,564,488.17	100%	
										8	1	8	8	25	25	0	X	\$ 1,564,488.17	100%	
										8	1	8	8	25	25	0	X	\$ 1,564,488.17	100%	
										8	1	8	8	25	25	0	X	\$ 1,564,488.17	100%	

003273



PROGRAMA PRESUPUESTARIO	ÁREAS RESPONSABLES QUE ACTUALIZAN LA INFORMACIÓN	NOMBRE DEL CONCEPTO AL QUE CORRESPONDE EL INDICADOR	NOMBRE DE LA ACTIVIDAD	EFICACIA	TIPO DE INDICADOR	UNIDAD DE MEDIDA	FRECUENCIA DE MEDICIÓN	SENTIDO DEL INDICADOR	TRIM 1	TRIM 2	TRIM 3	TRIM 4	AVANCE DE METAS	METAS PROGRAMADAS	METAS PENDIENTES	SEMAFORIZACIÓN	PRESUPUESTO APROBADO	% DE AVANCE	
																		FÍSICO	FINANCIERO
PRESTACIÓN DE SERVICIOS PÚBLICOS	12.13 DIRECCIÓN DE ACTIVIDADES CULTURALES	ACTIVIDAD 1	COORDINAR Y EJECUTAR ACTIVIDADES CULTURALES EN FECHAS COMEMORATIVAS PARA FOMENTAR LOS VALORES CULTURALES	EFICACIA	GESTIÓN	(TOTAL DE ACTIVIDADES REALIZADAS 2021 / TOTAL DE ACTIVIDADES CIVICAS PROGRAMADAS) * 100	TRIMESTRAL	ASCENDENTE	8	1	7	6	24	24	0	X	\$	667,486.51	100%
PRESTACIÓN DE SERVICIOS PÚBLICOS	12.14 DIRECCIÓN DE ACTIVIDADES CULTURALES	ACTIVIDAD 2	COMEMORACIÓN DEL ANIVERSARIO DEL MES DE LA MUJER EN NUESTRO MUNICIPIO PARA FOMENTAR LOS VALORES CULTURALES	EFICACIA	GESTIÓN	(TOTAL DE COMEMORACIONES REALIZADAS 2021 / TOTAL DE COMEMORACIONES PROGRAMADAS EN 2021) * 100	TRIMESTRAL	ASCENDENTE	0	0	1	0	1	1	0	X	\$	917,001.66	100%
PROGRAMA PRESUPUESTARIO																			
PRESTACIÓN DE SERVICIOS PÚBLICOS	12.14 DIRECCIÓN DE PROGRAMAS ESTATALES Y FEDERALES	FR	CONTRIBUIR EN LA INNOVACIÓN CON EL USO DE LAS TIC PARA LA ATENCIÓN A LOS BENEFICIARIOS DE PROGRAMAS FEDERALES	EFICACIA	ESTRATÉGICOS	(PORCENTAJE DE PERSONAS BENEFICIARIAS DE PROGRAMAS SOCIALES REALIZADAS PORCENTAJE BENEFICIARIAS POR LA ENTREGA DE PRODUCTOS SOCIALES PROGRAMADOS) * 100	ANUAL	ASCENDENTE	6	0	4	2	12	12	0	X		\$ VALOR	100%
PRESTACIÓN DE SERVICIOS PÚBLICOS	12.14 DIRECCIÓN DE PROGRAMAS ESTATALES Y FEDERALES	PROPÓSITO	PERSONAS INFORMADAS Y CANALIZADAS A LOS PROGRAMAS SOCIALES PARA SU ATENCIÓN Y APOYO Y ATENCIÓN	EFICACIA	ESTRATÉGICOS	(PORCENTAJE DE PERSONAS INFORMADAS Y CANALIZADAS A LOS PROGRAMAS SOCIALES PARA SU ATENCIÓN Y APOYO Y ATENCIÓN) * 100	ANUAL	ASCENDENTE	6	0	4	2	12	12	0	X		\$ VALOR	100%
PRESTACIÓN DE SERVICIOS PÚBLICOS	12.14 DIRECCIÓN DE PROGRAMAS ESTATALES Y FEDERALES	COMPONENTE	ENLAZAR MEDIANTE INFORMACIÓN CON DEPENDENCIAS DE PROGRAMAS SOCIALES PARA QUE PUEDAN AYUDAR A VULNERABLES DEL MUNICIPIO	CALIDAD	GESTIÓN	(PORCENTAJE DE PERSONAS BENEFICIARIAS POR INFORMACIÓN PARA ENTREGA DE PRODUCTOS SOCIALES PROGRAMADOS) * 100	SEMESTRAL	ASCENDENTE	6	0	4	2	12	12	0	X		\$ VALOR	100%
PRESTACIÓN DE SERVICIOS PÚBLICOS	12.14 DIRECCIÓN DE PROGRAMAS ESTATALES Y FEDERALES	ACTIVIDAD 1	COORDINACIÓN EN LA ENTREGA DE PRODUCTOS SOCIALES PARA BENEFICIO DE MUJERES Y MADRES TRABAJADORAS	EFICACIA	GESTIÓN	(PORCENTAJE DE ENTREGA DE PRODUCTOS SOCIALES PARA BENEFICIO DE MUJERES Y MADRES TRABAJADORAS) * 100	TRIMESTRAL	ASCENDENTE	3	0	2	1	6	6	0	X		\$	100%
PRESTACIÓN DE SERVICIOS PÚBLICOS	12.14 DIRECCIÓN DE PROGRAMAS ESTATALES Y FEDERALES	ACTIVIDAD 2	COORDINACIÓN EN LA ENTREGA DE PRODUCTOS SOCIALES PARA BENEFICIO DE PERSONAS CON DISCAPACIDAD PERMANENTE	EFICACIA	GESTIÓN	(PORCENTAJE DE ASISTENCIAS EN LA ENTREGA DE PRODUCTOS SOCIALES PARA BENEFICIO DE PERSONAS CON DISCAPACIDAD PERMANENTE) * 100	TRIMESTRAL	ASCENDENTE	3	0	2	1	6	6	0	X		\$	100%

[Handwritten signature]

[Handwritten mark]

003274

PROGRAMA PRESUPUESTARIO	ÁREAS (SECTORES, GERENCIA, COMISIÓN, PUBLICIDAD, COSEMI, INFORMACIÓN)	NOMBRE DEL PROGRAMA O ACTIVIDAD CORRESPONDIENTE AL INDICADOR	NOMBRES DE LA ACTIVIDAD	DIMENSIONES A MEDIR	TIPO DE INDICADOR	MÉTODO DE CÁLCULO CON VARIABLES DE LA FÓRMULA	UNIDAD DE MEDIDA	FRECUENCIA DE MEDICIÓN	SENTIDO DEL INDICADOR	TRIM 1	TRIM 2	TRIM 3	TRIM 4	AVANCE DE METAS	METAS PROGRAMADAS	METAS PENDIENTES	SEMAFORIZACIÓN	PRESUPUESTO APROBADO	% DE AVANCE	
																			FÍSICO	FÍSICO
PROMOCIÓN Y FOMENTO	11. SECRETARÍA DE DESARROLLO RURAL	FN	CONTRIBUIR EN LA GESTIÓN DE PROGRAMAS PRODUCTIVOS DEL SECTOR RURAL	EFICACIA	ESTRATÉGICOS	(NÚMERO SOLICITUDES DE PRODUCTORES/ NÚMERO APROBADAS) * 100	PORCENTAJE DE GESTIONES	ANUAL	ASCENDENTE	1	1	1	1	4	4	0	X	\$ 1,816,912.32	100%	100%
PROMOCIÓN Y FOMENTO	11. SECRETARÍA DE DESARROLLO RURAL	PROPÓSITO	REALIZACIÓN DE PROYECTOS PRODUCTIVOS ANTE LAS EMPRESAS FEDERALES COMO ESTATALES	EFICACIA	ESTRATÉGICOS	(NÚMERO DE PROYECTOS PRODUCTIVOS/ GESTIONES) * 100	PORCENTAJE DE PRODUCTOS PRODUCTIVOS	ANUAL	ASCENDENTE	1	1	1	1	4	4	0	X	\$ 1,816,912.32	100%	100%
PROMOCIÓN Y FOMENTO	11. SECRETARÍA DE DESARROLLO RURAL	COMPONENTE	CAPACITACIÓN Y INNOVACIONES EN LOS DIFERENTES CULTIVOS AGRÍCOLAS	CALIDAD	GESTIÓN	(NÚMERO DE CAPACITADOS/ BENEFICIARIOS) * 100	PORCENTAJE DE CAPACITACIONES Y TALLERES	SEMESTRAL	ASCENDENTE	1	1	1	1	4	4	0	X	\$ 1,816,912.32	100%	100%
PROMOCIÓN Y FOMENTO	11. SECRETARÍA DE DESARROLLO RURAL	ACTIVIDAD 1	GESTIONAR ANTE LAS EMPRESAS FEDERALES LA REALIZACIÓN DE PLANES, PROGRAMAS PRODUCTIVOS Y CAPACITACIONES EN LOS DIFERENTES PRODUCTOS AGRÍCOLAS Y COMERCIALIZACIÓN DE LOS PRODUCTOS AGRÍCOLAS DEL MUNICIPIO	EFICACIA	GESTIÓN	(TOTAL DE PLANES, PROGRAMAS PRODUCTIVOS Y CAPACITACIONES/ PLANES, PROGRAMAS PRODUCTIVOS Y CAPACITACIONES PROGRAMADOS) * 100	GESTIÓN, MÓDULOS Y TALLERES	TRIMESTRAL	ASCENDENTE	1	1	1	1	4	4	0	X	\$ 1,816,912.32	100%	100%
PROGRAMA PRESUPUESTARIO	13. DIRECCIÓN DE GERENCIA, POSESIÓN, ACTUALIZACIÓN E INFORMACIÓN	NOMBRE DEL PROGRAMA O ACTIVIDAD CORRESPONDIENTE AL INDICADOR	NOMBRES DE LA ACTIVIDAD	DIMENSIONES A MEDIR	TIPO DE INDICADOR	MÉTODO DE CÁLCULO CON VARIABLES DE LA FÓRMULA	UNIDAD DE MEDIDA	FRECUENCIA DE MEDICIÓN	SENTIDO DEL INDICADOR	TRIM 1	TRIM 2	TRIM 3	TRIM 4	AVANCE DE METAS	METAS PROGRAMADAS	METAS PENDIENTES	SEMAFORIZACIÓN	PRESUPUESTO APROBADO	% DE AVANCE	FÍSICO
PROMOCIÓN Y FOMENTO	13. DIRECCIÓN DE AGRICULTURA E INFRAESTRUCTURA RURAL	FN	CONTRIBUIR EN LOS REQUERIMIENTOS DE LA PRODUCCIÓN AGRÍCOLA	EFICACIA	ESTRATÉGICOS	(PRODUCCIÓN AGRÍCOLA OBTENIDA/ PRODUCCIÓN AGRÍCOLA PROGRAMADA) * 100	PORCENTAJE EN EL PRODUCCIÓN AGRÍCOLA	ANUAL	ASCENDENTE	3	3	3	3	14	14	0	X	\$ 106,421.91	100%	100%
PROMOCIÓN Y FOMENTO	13. DIRECCIÓN DE AGRICULTURA E INFRAESTRUCTURA RURAL	PROPÓSITO	AGRICULTORES DEL MUNICIPIO DE CHILAPA PRODUCIR CULTIVOS DE ALTA CALIDAD NUTRICIONAL	EFICACIA	ESTRATÉGICOS	(PRODUCCIÓN DE CULTIVOS OBTENIDA/ PRODUCCIÓN PROGRAMADA) * 100	PORCENTAJE EN CULTIVOS	ANUAL	ASCENDENTE	3	3	3	3	14	14	0	X	\$ 106,421.91	100%	100%
PROMOCIÓN Y FOMENTO	13. DIRECCIÓN DE AGRICULTURA E INFRAESTRUCTURA RURAL	COMPONENTE	IMPLEMENTACIÓN DE TECNOLOGÍAS A LOS PRODUCTORES DEL MUNICIPIO DE CHILAPA	CALIDAD	GESTIÓN	(NÚMERO DE CAPACITADOS/ OBTENIDOS/ PRODUCTORES DE PROGRAMAS) * 100	PORCENTAJE DE CAPACITACIONES	SEMESTRAL	ASCENDENTE	3	3	3	3	14	14	0	X	\$ 106,421.91	100%	100%



PROGRAMA PRESUPUESTARIO	ÁREAS RESPONSABLES QUE GENERAN, POSEEN, PARTICIPAN Y ACTUALIZAN LA INFORMACIÓN	PROGRAMA O CONCEPTO AL QUE CORRESPONDE EL INDICADOR	NOMBRE DE LA ACTIVIDAD	DIMENSIONES A MEDIR	TIPO DE INDICADOR	MÉTODO DE CÁLCULO CON VARIABLES DE LA FÓRMULA	UNIDAD DE MEDIDA	FRECUENCIA DE MEDICIÓN	SENTIDO DEL INDICADOR	TRIM 1	TRIM 2	TRIM 3	TRIM 4	AVANCE DE METAS	METAS PROGRAMADAS	METAS PENDIENTES	SEMAFORIZACIÓN	PRESUPUESTO APROBADO	% DE AVANCE	
																			FIBICO	FIBICO
PROMOCIÓN Y FOMENTO	13.3 DIRECCIÓN DE INFRAESTRUCTURA RURAL	ACTIVIDAD 1	GESTIÓN E EFICACIA	EFICACIA	GESTIÓN	(NÚMERO DE GESTIONES Y REALIZACIONES DE CAPACITACIONES PROGRAMADAS * 100)	GESTIÓN Y CAPACITACIONES	TRIMESTRAL	ASCENDENTE	3	3	3	5	14	14	0	X	\$ 106,421.91	100%	
PROMOCIÓN Y FOMENTO	13.4 DIRECCIÓN DE FOMENTO TECNOLÓGICO	FIN	CONTRIBUIR A MEJORAR LA PRODUCTIVIDAD DE LOS GRANOS PARA UN MEJOR MANEJO DEL RIESGO EN NUESTRO MUNICIPIO	EFICACIA	ESTRATÉGICOS	INCREMENTO DE PRODUCTIVIDAD DE LOS GRANOS PRODUCTIVIDAD PROGRAMADA*100	PORCENTAJE DE PRODUCCIÓN	ANUAL	ASCENDENTE	6	10	8	6	30	30	0	X	\$ 947,299.60	100%	
PROMOCIÓN Y FOMENTO	13.5 DIRECCIÓN DE FOMENTO TECNOLÓGICO	PROPOSITO	USO ADECUADO Y EFICAZ DE PRODUCTOS AGROQUÍMICOS Y FERTILIZANTES EN LOS GRANOS PRODUCTIVIDAD DEL SECTOR RURAL DEL MUNICIPIO	EFICACIA	ESTRATÉGICOS	(PORCENTAJE DE PRODUCTIVIDAD DE LOS GRANOS PRODUCTIVIDAD PROGRAMADA * 100)	PORCENTAJE DE PRODUCTIVIDAD DE LOS GRANOS PRODUCTIVIDAD PROGRAMADA * 100	ANUAL	ASCENDENTE	6	10	8	6	30	30	0	X	\$ 947,299.60	100%	
PROMOCIÓN Y FOMENTO	13.4 DIRECCIÓN DE FOMENTO TECNOLÓGICO	COMPONENTE	ASESORÍAS AGRICOLAS, AGROPECUARIAS Y FORESTALES	EFICACIA	GESTIÓN	INCREMENTO DE ASESORÍAS AGRICOLAS, AGROPECUARIAS Y FORESTALES PROGRAMADAS*100	PORCENTAJE DE ASESORÍAS AGRICOLAS	SEMESTRAL	ASCENDENTE	6	10	8	6	30	30	0	X	\$ 947,299.60	100%	
PROMOCIÓN Y FOMENTO	13.4 DIRECCIÓN DE FOMENTO TECNOLÓGICO	ACTIVIDAD 1	GESTIÓN Y ASESORÍA SOBRE EL PROGRAMA PARA EL BIENESTAR 2022	EFICACIA	GESTIÓN	(NÚMERO DE BENEFICIARIOS DE ASESORÍAS PROGRAMADAS * 100)	GESTIÓN Y ASESORÍA	TRIMESTRAL	ASCENDENTE	3	4	4	3	14	14	0	X	\$ 633,646.76	100%	
PROMOCIÓN Y FOMENTO	13.4 DIRECCIÓN DE FOMENTO TECNOLÓGICO	ACTIVIDAD 2	GESTIÓN, ASESORÍA, MONITORIO Y EVALUACIÓN DE PROYECTOS DE LA SOCIEDAD RURAL (SICER)	EFICACIA	GESTIÓN	(NÚMERO DE PROYECTOS DE BENEFICIARIOS * 100)	GESTIÓN, ASESORÍA Y REGISTRO	TRIMESTRAL	ASCENDENTE	3	6	4	3	16	16	0	X	\$ 314,617.84	100%	
PROMOCIÓN Y FOMENTO	13.5 DIRECCIÓN DE PARTICIPACIÓN RURAL	FIN	CONTRIBUIR A MEJORAR LOS NIVELES DE PRODUCTIVIDAD DE LOS GRANOS PRODUCTIVIDAD PROGRAMADA * 100	EFICACIA	ESTRATÉGICOS	(NIVEL DE PRODUCTIVIDAD DE LOS GRANOS PRODUCTIVIDAD PROGRAMADA * 100)	PORCENTAJE DE PRODUCTIVIDAD DE LOS GRANOS PRODUCTIVIDAD PROGRAMADA * 100	ANUAL	ASCENDENTE	2	2	0	0	1	6	2	X	\$ 555,811.10	67%	

PROGRAMA DE SERVICIOS PÚBLICOS	SECRETARÍA DE SERVICIOS PÚBLICOS MUNICIPALES	PROPÓSITO	NOMBRE DEL CONCEPTO AL QUE CORRESPONDE EL INDICADOR	DIMENSIONES A MEDIR	TIPO DE INDICADOR	UNIDAD DE MEDIDA	FRECUENCIA DE MEDICIÓN	SERVIDO DEL INDICADOR	TRIM 1	TRIM 2	TRIM 3	TRIM 4	AVANCE DE METAS	METAS PROGRAMADAS	METAS PENDIENTES	SEMIFORTALECIMIENTO	PRESUPUESTO APROBADO	% DE AVANCE	
																		FÍSICO	FINANCIERO
PROMOCIÓN Y FOMENTO	13. DIRECCIÓN DE DESARROLLO Y PARTICIPACIÓN RURAL	PROPÓSITO	AMPLIAR LA COBERTURA DE SERVICIOS BÁSICOS EN LOS GRANDES BARRIOS RURALES DEL MUNICIPIO AGROPECUARIO	EFICACIA	ESTRATÉGICOS	TOTAL DE PERSONAS BENEFICIARIAS CON LOS SERVICIOS BÁSICOS DE ATENCIÓN DEL IMPULSO AGROPECUARIO	ANUAL	ASCENDEnte	2	2	0	0	4	6	2	X	\$ 555,841.14	67%	
PROMOCIÓN Y FOMENTO	13. DIRECCIÓN DE PARTICIPACIÓN RURAL	COMPONENTE	PAQUETES AGROPECUARIOS, MANEJO DEL CENTRO DE LA PALMA, ATENCIÓN Y SERVICIOS A LOS PRODUCTORES DEL MUNICIPIO	CALIDAD	GESTIÓN	TOTAL DE ACCIONES INTEGRALES EN MATERIA DE PAQUETES AGROPECUARIOS DE CULTIVO, ATENCIÓN Y ASSESORAMIENTO DEL MUNICIPIO, ACCIONES EN MATERIA DE PAQUETES AGROPECUARIOS DE CULTIVO, ATENCIÓN Y ASSESORAMIENTO DEL MUNICIPIO PROGRAMADAS	SEMESTRAL	ASCENDEnte	2	2	0	0	4	6	2	X	\$ 555,841.14	67%	
PROMOCIÓN Y FOMENTO	13. DIRECCIÓN DE PARTICIPACIÓN RURAL	ACTIVIDAD 1	GESTIÓN Y ASSESORIA DE PAQUETES AGROPECUARIOS	EFICACIA	GESTIÓN	TOTAL DE PERSONAS ASISTENTES EN MATERIA TECNOLÓGICA DE SOLUCIONES DE ASSESORIA DE PAQUETES AGROPECUARIOS/100	TRIMESTRAL	ASCENDEnte	2	2	0	0	4	4	0	X	\$ 185,290.50	100%	
PROMOCIÓN Y FOMENTO	13. DIRECCIÓN DE PARTICIPACIÓN RURAL	ACTIVIDAD 2	TALLER DE MANEJO DE PRODUCTORES DE PRODUCTORES DEL MUNICIPIO QUE LO SOLICITEN	EFICACIA	GESTIÓN	TOTAL DE ASISTENTES AL TALLER DE MANEJO DE PRODUCTORES DE PRODUCTORES DEL MUNICIPIO QUE LO SOLICITEN DE PRODUCTORES QUE MANEJO DE CULTIVO Y PROCESAMIENTO DE LA PALMA/100	TRIMESTRAL	ASCENDEnte	0	0	0	0	0	1	1	X	\$ 185,292.32	0%	
PROMOCIÓN Y FOMENTO	13. DIRECCIÓN DE PARTICIPACIÓN RURAL	ACTIVIDAD 3	MODULO DE VINCULACIÓN Y ASSESORAMIENTO PARA EL MANEJO AGROPECUARIO DEL MUNICIPIO	EFICACIA	GESTIÓN	TOTAL DE PERSONAS ATENDIDAS EN EL MODULO DE ATENCIÓN Y VINCULACIÓN PARA EL MANEJO AGROPECUARIO DEL MUNICIPIO DE ATENCIÓN Y ASSESORAMIENTO Y VINCULACIÓN PARA EL PRODUCTOR AGROPECUARIO DEL MUNICIPIO/100	TRIMESTRAL	ASCENDEnte	0	0	0	0	0	1	1	X	\$ 183,833.32	0%	
PRESTACIÓN DE SERVICIOS PÚBLICOS	15. SECRETARÍA DE SERVICIOS PÚBLICOS MUNICIPALES	FN	CONTRIBUIR A LA DIMINUCIÓN DE LA OMBRA PÚBLICA EN LA CIUDAD	EFICACIA	ESTRATÉGICOS	USUARIOS BÁSICOS DE SERVICIOS BÁSICOS PROGRAMADOS/100	ANUAL	ASCENDEnte	3,150	3,220	3,180	3,046	12,696	12,696	0	X	\$ 3,964,915.37	100%	
PRESTACIÓN DE SERVICIOS PÚBLICOS	15. SECRETARÍA DE SERVICIOS PÚBLICOS MUNICIPALES	PROPÓSITO	REALIZAR EL MANTENIMIENTO A LA INFRAESTRUCTURA DE FORNIA EFICIENTE	EFICIENCIA	ESTRATÉGICOS	(MANTENIMIENTOS A LA INFRAESTRUCTURA PROGRAMADOS)/100	ANUAL	ASCENDEnte	3,150	3,220	3,160	3,046	12,696	12,696	0	X	\$ 3,964,915.37	100%	

003277



PROGRAMA PRESUPUESTARIO	ÁREA(S) RESPONSABLE(S) QUE GERENCIAN, POSEEN, MANTENEN Y ACTUALIZAN LA INFORMACIÓN	NOMBRE DEL CONCEPTO AL QUE CORRESPONDE EL INDICADOR	NOMBRE DE LA ACTIVIDAD	DIMENSIONES A MEDIR	EFICACIA	TIPO DE INDICADOR	MÉTODO DE CÁLCULO CON VARIABLES DE LA FÓRMULA	UNIDAD DE MEDIDA	FRECUENCIA DE MEDICIÓN	SENTIDO DEL INDICADOR	TRIM 1	TRIM 2	TRIM 3	TRIM 4	AVANCE DE METAS	METAS PROGRAMADAS	METAS PENDIENTES	SEMAFORIZACIÓN	PRESUPUESTO APROBADO	% DE AVANCE FÍSICO
PRESTACIÓN DE SERVICIOS PÚBLICOS	1.1 SECRETARÍA DE SERVICIOS PÚBLICOS MUNICIPALES	COMPONENTE	OPTIMIZAR EL MANEJO DE LOS MATERIALES Y LOS TIEMPOS	EFICACIA	EFICACIA	GESTIÓN	(ASIGNACIÓN DE RECURSOS REALIZADA / RECURSOS PROGRAMADOS) * 100	PORCENTAJE DE RECURSOS RECLARADOS	SEMANAL	ASCENDENTE	3,150	3,320	3,180	3,046	12,606	12,606	0	X	\$ 3,964,915.37	100%
PRESTACIÓN DE SERVICIOS PÚBLICOS	1.1 SECRETARÍA DE SERVICIOS PÚBLICOS MUNICIPALES	ACTIVIDAD 1	PROPORCIONAR DE SERVICIOS PÚBLICOS EN MANERA EFICIENTE, OPORTUNA Y CON CALIDAD, PARA LA CIUDADANA EN SU ENTORNO, MANTENIMIENTO Y EVALUACIÓN	EFICACIA	EFICACIA	GESTIÓN	(SERVICIOS PÚBLICOS PRESTADOS / SERVICIOS PROGRAMADOS) * 100	SERVICIOS PÚBLICOS	TRIMESTRAL	ASCENDENTE	3,150	3,320	3,180	3,046	12,606	12,606	0	X	\$ 3,964,915.37	100%
PROGRAMA PRESUPUESTARIO	ÁREA(S) RESPONSABLE(S) QUE GERENCIAN, POSEEN, MANTENEN Y ACTUALIZAN LA INFORMACIÓN	NOMBRE DEL CONCEPTO AL QUE CORRESPONDE EL INDICADOR	NOMBRE DE LA ACTIVIDAD	DIMENSIONES A MEDIR	EFICACIA	TIPO DE INDICADOR	MÉTODO DE CÁLCULO CON VARIABLES DE LA FÓRMULA	UNIDAD DE MEDIDA	FRECUENCIA DE MEDICIÓN	SENTIDO DEL INDICADOR	TRIM 1	TRIM 2	TRIM 3	TRIM 4	AVANCE DE METAS	METAS PROGRAMADAS	METAS PENDIENTES	SEMAFORIZACIÓN	PRESUPUESTO APROBADO	% DE AVANCE FÍSICO
PRESTACIÓN DE SERVICIOS PÚBLICOS	1.2 DIRECCIÓN DE RECOLECCIÓN DE RESIDUOS SÓLIDOS Y LIMPA	FIN	CONTRIBUIR AL MEDIO AMBIENTE Y A LA SALUD PÚBLICA DE LA CIUDADANA EN BARRIOS Y COLONIAS	EFICACIA	EFICACIA	ESTRATÉGICOS	(BARRIOS Y COLONIAS ATENDIDAS / COLONIAS PROGRAMADAS) * 100	PORCENTAJE DE BARRIOS Y COLONIAS	ANUAL	ASCENDENTE	3	3	3	3	12	12	0	X	\$ 4,617,961.58	100%
PRESTACIÓN DE SERVICIOS PÚBLICOS	1.2 DIRECCIÓN DE RECOLECCIÓN DE RESIDUOS SÓLIDOS Y LIMPA	PROPÓSITO	MANTENER LIBRE DE RESIDUOS SÓLIDOS URBANOS LAS CALLES Y CALLES PRINCIPALES DEL MUNICIPIO Y CASA PARTICIPACIÓN	EFICACIA	EFICACIA	ESTRATÉGICOS	(TOTAL DE RESIDUOS URBANOS PROGRAMADOS / SALDOS IRREGULARES PROCESADOS) * 100	PORCENTAJE DE RESIDUOS SÓLIDOS	ANUAL	ASCENDENTE	3	3	3	3	12	12	0	X	\$ 4,617,961.58	100%
PRESTACIÓN DE SERVICIOS PÚBLICOS	1.2 DIRECCIÓN DE RECOLECCIÓN DE RESIDUOS SÓLIDOS Y LIMPA	COMPONENTE	SERVICIO DE RECOLECCIÓN Y LIMPIEZA DEL MUNICIPIO	EFICACIA	EFICACIA	GESTIÓN	(TOTAL DE CIUDADANOS BENEFICIARIOS / TOTAL DE SERVICIOS PROGRAMADOS) * 100	PORCENTAJE DE CIUDADANOS BENEFICIARIOS	SEMANAL	ASCENDENTE	3	3	3	3	12	12	0	X	\$ 4,617,961.58	100%
PRESTACIÓN DE SERVICIOS PÚBLICOS	1.2 DIRECCIÓN DE RECOLECCIÓN DE RESIDUOS SÓLIDOS Y LIMPA	ACTIVIDAD 1	BRINDAR SERVICIOS DE RECOLECCIÓN DE RESIDUOS SÓLIDOS MANUALES PARA LA CIUDADANA EN LAS CALLES Y CALLES DEL MUNICIPIO	EFICACIA	EFICACIA	GESTIÓN	(RUTAS DE RECOLECCIÓN DE BARRIOS Y CALLES ATENDIDAS / RUTAS DE RECOLECCIÓN PROGRAMADAS) * 100	RUTAS	TRIMESTRAL	ASCENDENTE	3	3	3	3	12	12	0	X	\$ 4,617,961.58	100%
PROGRAMA PRESUPUESTARIO	ÁREA(S) RESPONSABLE(S) QUE GERENCIAN, POSEEN, MANTENEN Y ACTUALIZAN LA INFORMACIÓN	NOMBRE DEL CONCEPTO AL QUE CORRESPONDE EL INDICADOR	NOMBRE DE LA ACTIVIDAD	DIMENSIONES A MEDIR	EFICACIA	TIPO DE INDICADOR	MÉTODO DE CÁLCULO CON VARIABLES DE LA FÓRMULA	UNIDAD DE MEDIDA	FRECUENCIA DE MEDICIÓN	SENTIDO DEL INDICADOR	TRIM 1	TRIM 2	TRIM 3	TRIM 4	AVANCE DE METAS	METAS PROGRAMADAS	METAS PENDIENTES	SEMAFORIZACIÓN	PRESUPUESTO APROBADO	% DE AVANCE FÍSICO
PRESTACIÓN DE SERVICIOS PÚBLICOS	1.3 ADMINISTRACIÓN DE SERVICIOS PÚBLICOS MUNICIPALES	FIN	CONTRIBUIR A MEJORAR LAS CONDICIONES DE VIDA DE LOS HABITANTES MEDIANTE LA EFICIENTE DE LOS SERVICIOS BÁSICOS	EFICACIA	EFICACIA	ESTRATÉGICOS	(SERVICIOS BÁSICOS EFICIENTES PRESTADOS / SERVICIOS BÁSICOS PROGRAMADOS) * 100	PORCENTAJE DE SERVICIOS BÁSICOS EFICIENTES	ANUAL	ASCENDENTE	2,269	2,469	2,340	2,339	9,466	9,466	0	X	\$ 4,617,961.58	100%

003278



PROGRAMA PRESUPUESTARIO	ÁREAS DE OMBUDSMANÍA Y TRANSPARENCIA	NOMBRE DEL PROGRAMA O ACTIVIDAD QUE CORRESPONDE AL INDICADOR	DIMENSIONES A MEDIR	TIPO DE INDICADOR	UNIDAD DE MEDIDA	FRECUENCIA DE MEDICIÓN	ESTATUS DEL INDICADOR	TRIM 1	TRIM 2	TRIM 3	TRIM 4	AVANCE DE METAS	METAS PROGRAMADAS	MITAS PENDIENTES	SEMATORIALIZACIÓN	PREMIUNTO APROBADO	% DE AVANCE	
																	FISICO	FIBICO
PRESTACION DE SERVICIOS PUBLICOS	15.1 ADMINISTRACIÓN DE SERVICIOS PUBLICOS MUNICIPALES	PROPOSITO	EFICACIA	ESTRATEGICOS	SERVICIOS PUBLICOS REALIZADOS EN 2022 PROGRAMADOS*100	ANUAL	ASCENDENTE	2,202	2,429	2,340	2,429	2,429	9,460	9,460	0	X	\$ 4,631,575.31	100%
PRESTACION DE SERVICIOS PUBLICOS	15.1 ADMINISTRACIÓN DE SERVICIOS PUBLICOS MUNICIPALES	COMPONENTE	EFICACIA	GESTION	COLABORACIONES REALIZADAS POR CIUDADANOS BENEFICIARIOS PROGRAMADOS*100	SEMESTRAL	ASCENDENTE	2,292	2,429	2,340	2,429	2,429	9,460	9,460	0	X	\$ 4,631,575.31	100%
PRESTACION DE SERVICIOS PUBLICOS	15.3 ADMINISTRACIÓN DE SERVICIOS PUBLICOS MUNICIPALES	ACTIVIDAD 1	EFICACIA	GESTION	TOTAL DE MANTENIMIENTOS REALIZADOS CONECTIVOS Y CORRECTIVOS PROGRAMADOS*100	TRIMESTRAL	ASCENDENTE	470	495	495	495	1,885	1,885	1,885	0	X	\$ 2,048,168.71	100%
PRESTACION DE SERVICIOS PUBLICOS	15.3 ADMINISTRACIÓN DE SERVICIOS PUBLICOS MUNICIPALES	ACTIVIDAD 2	EFICACIA	GESTION	SACRIFICIOS REALIZADOS DE GANADO PROGRAMADOS*100	TRIMESTRAL	ASCENDENTE	1,800	1,900	1,850	1,900	7,500	7,500	7,500	0	X	\$ 1,282,501.88	100%
PRESTACION DE SERVICIOS PUBLICOS	15.3 ADMINISTRACIÓN DE SERVICIOS PUBLICOS MUNICIPALES	ACTIVIDAD 3	EFICACIA	GESTION	TOTAL DE TRABAJOS DE TEMPLETES, MAMPARAS Y MAMPARAS EN 2022 TOTAL DE TEMPLETES, MAMPARAS Y MAMPARAS PROGRAMADOS*100	TRIMESTRAL	ASCENDENTE	22	24	25	24	95	95	95	0	X	\$ 1,602,904.92	100%
PRESTACION DE SERVICIOS PUBLICOS	16.4 DIRECCIÓN DE CAPAC	FN	EFICACIA	ESTRATEGICOS	(TOTAL DE VIVIENDAS BENEFICIARIAS DE VIVIENDAS BENEFICIARIAS) *100	ANUAL	ASCENDENTE	204,120,005.25	181,440,004.25	207,120,004.25	207,120,004.25	919,800,019	919,800,019	919,800,019	0	X	\$ 7,720,002.37	100%
PRESTACION DE SERVICIOS PUBLICOS	16.4 DIRECCIÓN DE CAPAC	PROPOSITO	EFICACIA	ESTRATEGICOS	(TOTAL DE HABITANTES BENEFICIARIOS DE LA Población) *100	ANUAL	ASCENDENTE	204,120,005.25	181,440,004.25	207,120,004.25	207,120,004.25	919,800,019	919,800,019	919,800,019	0	X	\$ 7,720,002.37	100%

H. AYUNTAMIENTO MUNICIPAL
CHILAPA DE ÁLVAREZ GUERRERO
INDICADORES DE RESULTADOS



PROGRAMA PRESUPUESTARIO	ÁREA(S) RESPONSABLE(S) QUE DEBE(M) PUBLICAR Y ACTUALIZAR LA INFORMACIÓN	NOMBRE DEL CONCEPTO AL QUE CORRESPONDE EL INDICADOR	NOMBRE DE LA ACTIVIDAD	DIMENSIÓN A MEDIR	TIPO DE INDICADOR	MÉTODO DE CÁLCULO CON VARIABLES DE LA FÓRMULA	UNIDAD DE MEDIDA	FRECUENCIA DE MEDICIÓN	SENTIDO DEL INDICADOR	TRIM 1	TRIM 2	TRIM 3	TRIM 4	AVANCE DE METAS	METAS PROGRAMADAS	METAS PENDIENTES	SEMAFORIZACIÓN	PRESUPUESTO APROBADO	% DE AVANCE	
																			SEMAFORIZACIÓN	PRESUPUESTO APROBADO
PRESTACIONES SERVICIOS PÚBLICOS	16. DIRECCIÓN DE CAPAC	PROGRAMA DE AGUA POTABLE PARA EL USO Y CONSUMO HUMANO Y CISTERNA	EFICACIA	EFICACIA	GESTIÓN	(TOTAL DE PIPAS DE AGUA POTABLE PARA LA CIUDADANÍA TOTAL DE PIPAS DE AGUA POTABLE ENTREGAR)*100	PORCENTAJE DE SERVICIO	SEMESTRAL	ASCENDENTE	204.120.000.25	181.440.000.25	207.120.000.25	207.120.000.25	919.800.019	919.800.019	0	X	\$ 7.220.962.37		100%
PRESTACIONES SERVICIOS PÚBLICOS	16. DIRECCIÓN DE CAPAC	PROGRAMA DE AGUA POTABLE PARA EL USO Y CONSUMO HUMANO Y CISTERNA	EFICACIA	EFICACIA	GESTIÓN	(TOTAL DE ACCIONES DE CLONACIÓN DE PIPAS / TOTAL DE ACCIONES DE PROGRAMAS A REALIZAR)*100	PROGRAMA	TRIMESTRAL	ASCENDENTE	0.25	0.25	0	0	1	1	0	X	\$ 4.744.471.52		100%
PRESTACIONES SERVICIOS PÚBLICOS	16. DIRECCIÓN DE CAPAC	MANTENIMIENTO DE LAS FUENTES DE AGUA POTABLE, REDES DE CONDUCCIÓN, REDES DE AGUA, REDES DE ATARJES Y EQUIPOS DE OPERACIÓN	EFICACIA	EFICACIA	GESTIÓN	(TOTAL DE ACCIONES PREVIENAS REALIZADAS / TOTAL DE ACCIONES PREVIENAS PROGRAMADAS A REALIZAR)*100	MANTENIMIENTO	TRIMESTRAL	ASCENDENTE	1	1	1	1	4	4	0	X	\$ 1.124.435.95		100%
PRESTACIONES SERVICIOS PÚBLICOS	16. DIRECCIÓN DE CAPAC	PROGRAMA DE DOCCION DE PIPAS EN CAMIONES CISTERNA	EFICACIA	EFICACIA	GESTIÓN	(TOTAL DE PIPAS DE PIPAS PROGRAMADAS A ENTREGAR)*100	PIPAS	TRIMESTRAL	ASCENDENTE	4	3	3	2	12	12	0	X	\$ 870.839.47		100%
PRESTACIONES SERVICIOS PÚBLICOS	16. DIRECCIÓN DE CAPAC	OPERATIVIDAD DE LA PULPERA PARA LA OBTENCIÓN DE AGUAS RESIDUALES	EFICACIA	EFICACIA	GESTIÓN	TOTAL DE LITROS TOTALIZADOS / LITROS PROGRAMADOS A SANEAR)*100	LITROS	TRIMESTRAL	ASCENDENTE	204.120.000	181.440.000	207.120.000	207.120.000	919.800.000	919.800.000	0	X	\$ 980.135.43		100%
PROGRAMA PRESUPUESTARIO																				
PRESTACIONES SERVICIOS PÚBLICOS	17.1 SECRETARÍA DE DESARROLLO ECONÓMICO	FN	CONTRIBUIR EN EL DESARROLLO DE LOS NEGOCIOS DEL MUNICIPIO	EFICACIA	ESTRATÉGICOS	(IMPRESIONADO Y REALIZADOS DE NEGOCIOS DEL MUNICIPIO / EMPLEADOS Y DESARROLLO DE LOS NEGOCIOS DEL MUNICIPIO PROGRAMADOS)*100	PORCENTAJE DE NEGOCIOS	ANUAL	ASCENDENTE	8	10	10	6	34	34	0	X	\$ 1.017.487.33		100%
PRESTACIONES SERVICIOS PÚBLICOS	17.1 SECRETARÍA DE DESARROLLO ECONÓMICO	PROPOSITO	IMPULSAR A LOS NEGOCIOS DEL MUNICIPIO CON ACCESO A DIFERENTES TIPOS DE EMPLEO	EFICACIA	ESTRATÉGICOS	(ACCESO A DIFERENTES TIPOS DE EMPLEO REALIZADOS / EMPLEO PROGRAMADOS)*100	PORCENTAJE DE PRODUCTOS	ANUAL	ASCENDENTE	8	10	10	6	34	34	0	X	\$ 1.017.487.33		100%
PRESTACIONES SERVICIOS PÚBLICOS	17.1 SECRETARÍA DE DESARROLLO ECONÓMICO	COMPONENTE	CAPACITACIONES Y SEGUIMIENTO DEL DESARROLLO DE LOS NEGOCIOS DIFERENTES TIPOS DE NEGOCIOS	EFICACIA	GESTIÓN	(DESARROLLO DE TALLERES REALIZADOS / DESARROLLO DE TALLERES PROGRAMADOS)*100	PORCENTAJE DE TALLERES	SEMESTRAL	ASCENDENTE	8	10	10	6	34	34	0	X	\$ 1.017.487.33		100%

003280



PROGRAMA PRESUPUESTARIO	ÁREAS RESPONSABLES QUE GERENCIAN, JOSEAN, ACTUALIZAN LA INFORMACIÓN	NOMBRE DEL CONCEPTO AL QUE CORRESPONDE EL INDICADOR	NOMBRES DE LA ACTIVIDAD	DIMENSIONES A MEDIR	TIPO DE INDICADOR	MÉTODO DE CÁLCULO CON VARIABLES DE LA FÓRMULA	UNIDAD DE MEDIDA	FRECUENCIA DE MEDICIÓN	SENTIDO DEL INDICADOR	TRIM 1	TRIM 2	TRIM 3	TRIM 4	AVANCE DE METAS	METAS PENDIENTES	SEMPFORIZACIÓN	PRESUPUESTO APROBADO	% DE AVANCE FÍSICO	
PRESTACIÓN DE SERVICIOS PÚBLICOS	T1 SECRETARÍA DE DESARROLLO ECONÓMICO	ACTIVIDAD 1	APoyo A EMPRESAS DE LOS DIFERENTES SECTORES DEL MUNICIPIO MEDIANTE TALLERES PARA CAPACITACIÓN Y HABILIDADES COMERCIALES Y PRODUCTOS ANTE EL CALIDAD DE SU EMPRENDEDOR (CAD) Y LA SECRETARÍA DE DESARROLLO ECONÓMICO	EFICACIA	GESTION	INTERESADOS EN CURSOS REALIZADOS EN TALLERES DE CAPACITACIÓN Y TALLERES DE PROGRAMADOS *100	EMPRENDEDORES INTERESADOS EN CURSOS Y TALLERES DE CAPACITACIÓN	TRIMESTRAL	ASCENDENTE	2	3	3	2	10	0	X	\$ 643,933.30	100%	
PRESTACIÓN DE SERVICIOS PÚBLICOS	T1 SECRETARÍA DE DESARROLLO ECONÓMICO	ACTIVIDAD 2	MÓDULO DE JORNALEROS Y CONVOCATORIAS A GESTIÓN ANTE EMPRESAS PARA ASESORIA PARA VINCULACIÓN DE EMPLEO ENTRE EMPRESAS Y EMPRESAS	EFICACIA	GESTION	NÚMERO DE MORANTES ATENDIDOS, TRABAJO CONVOCATORIAS PUBLICADAS EN LA SECRETARÍA DE DESARROLLO ECONÓMICO, JORNALEROS AGRÍCOLAS CONVOCADOS EN EL EMPLEO, PUBLICACIONES EN LA SECRETARÍA DE DESARROLLO ECONÓMICO *100	ATENCIÓN JORNALEROS AGRÍCOLAS CONVOCADOS EN EL EMPLEO, PUBLICACIONES EN LA SECRETARÍA DE DESARROLLO ECONÓMICO *100	TRIMESTRAL	ASCENDENTE	6	7	7	4	24	0	X	\$ 373,554.03	100%	
PROMOCIÓN Y FOMENTO	171 DIRECCIÓN DE TURISMO	FIN	CONTRIBUIR APROBAR AL INCREMENTO DEL COMERCIO DEL SECTOR TURÍSTICO	EFICACIA	ESTRATÉGICOS	PORCENTAJE DE INGRESOS ECONÓMICOS TURÍSTICOS POR PARTE DE LOS INGRESOS EN EL MUNICIPIO *100	PORCENTAJE DE INGRESOS ECONÓMICOS TURÍSTICOS POR PARTE DE LOS INGRESOS EN EL MUNICIPIO *100	ANUAL	ASCENDENTE	6	6	6	6	24	0	X	\$ 286,932.21	100%	
PROMOCIÓN Y FOMENTO	172 DIRECCIÓN DE TURISMO	PROPÓSITO	AMPLIACIÓN DEL MUNICIPIO A TRAVÉS DE SUS TURISTOS	EFICACIA	ESTRATÉGICOS	TOTAL DE HABITACIONES OCUPADAS EN EL MUNICIPIO *100	POSITIVAS DE OCUPACIÓN HOTELERA	ANUAL	ASCENDENTE	6	6	6	6	24	0	X	\$ 286,932.21	100%	
PROMOCIÓN Y FOMENTO	172 DIRECCIÓN DE TURISMO	COMPONENTE	DIFFUSIÓN E IMPULSO DEL SECTOR TURÍSTICO POR ATENCIÓN DANDO RESPUESTA A LOS LUGARES DE MANEJO DE PARTICIPACIÓN DEL TURISMO EN LOS LUGARES DEL ESTADO Y DEL PAIS	EFICACIA	GESTION	MÓDULOS DE ATENCIÓN COLOCADOS *100	PRESENTE DE MÓDULOS DE ATENCIÓN	SEMESTRAL	ASCENDENTE	6	6	6	6	24	0	X	\$ 286,932.21	100%	
PROMOCIÓN Y FOMENTO	172 DIRECCIÓN DE TURISMO	ACTIVIDAD 1	DESARROLLAR E IMPLEMENTAR ESTRATEGIAS PARA EL FOMENTO DE PLATAFORMAS DE CALIDAD PARA LA PROMOCIÓN Y FOMENTO DEL MUNICIPIO	EFICACIA	GESTION	MATERIAL EMPLACADO EN EL MUNICIPIO PARA LA DIFFUSION TURISTICA DEL MUNICIPIO *100	CONTROL DE MATERIAL EMPLACADO EN LA UTILIZACION DE LA DIFFUSION TURISTICA	TRIMESTRAL	ASCENDENTE	3	3	3	3	12	0	X	\$ 135,337.05	100%	

003281



PROGRAMA PRESUPUESTARIO	ÁREAS RESPONSABLES QUE PUBLICAN Y ACTUALIZAN LA INFORMACIÓN	NOMBRE DEL PROGRAMA O CONCEPTO AL QUE CORRESPONDE EL INDICADOR	NOMBRE DE LA ACTIVIDAD	DIMENSIONES A MEDIR	TIPO DE INDICADOR	MÉTODO DE CÁLCULO CON VARIABLES DE LA FÓRMULA	UNIDAD DE MEDIDA	FRECUENCIA DE MEDICIÓN	SENTIDO DEL INDICADOR	TRIM 1	TRIM 2	TRIM 3	TRIM 4	AVANCE DE METAS	METAS PROGRAMADAS	METAS PENDIENTES	SEMAYORIZACIÓN		PRESUPUESTO APROBADO	% DE AVANCE
																	SEMAFORIZACIÓN	FIBRO		
PROMOCIÓN Y FOMENTO	17.2 DIRECCIÓN DE TURISMO	ACTIVIDAD 2	PROMOVER Y GESTIONAR EL TURISMO EN EL MUNICIPIO DE CHILAPA A TRAVÉS DE LOS PRODUCTOS TURÍSTICOS TALES COMO: GASTRONOMÍA, MODALIDADES DE ATRACCIÓN TURÍSTICA Y PARTICIPACIÓN EN EL TURISMO (2022)	EFICACIA	GESTIÓN	PRODUCTOS TURÍSTICOS DEBEN LOGRARSE PRODUCIENDO INGRESOS PARA LA PROMOCIÓN DEL TURISMO	TRIMESTRAL	ASCENDENTE	ASCENDENTE	3	3	3	3	12	12	0	X		\$ 150,588.16	100%
PROMOCIÓN Y FOMENTO	17.3 DIRECCIÓN DE ARTESANÍAS	FN	CONTRIBUIR AL INCREMENTO DEL NÚMERO DE ARTESANOS EN EL MUNICIPIO EN MATERIA DE FUERZA	EFICACIA	ESTRATÉGICOS	NÚMERO DE ARTESANOS QUE INCREMENTARON SU INGRESO DERIVADO DE LA ACTIVIDAD (PROGRAMADOS) *100	ANUAL	ASCENDENTE	ASCENDENTE	7	13	8	1	29	24	0	X		\$ 353,428.92	32%
PROMOCIÓN Y FOMENTO	17.3 DIRECCIÓN DE ARTESANÍAS	PROPOSITO	MEJORAR LA SITUACIÓN ECONOMICA DE LOS ARTESANOS EN SU MUNICIPIO EN SU CICLO PRODUCTIVO	EFICACIA	ESTRATÉGICOS	NÚMERO DE ARTESANOS QUE INCREMENTARON SU INGRESO EN EL CICLO DE ARTESANOS (PROGRAMADOS) * 100	ANUAL	ASCENDENTE	ASCENDENTE	7	13	8	1	29	24	0	X		\$ 353,428.92	32%
PROMOCIÓN Y FOMENTO	17.3 DIRECCIÓN DE ARTESANÍAS	COMPONENTE	ARTESANOS ATRAVÉS DE FINANCIAMIENTO, CAPACITACIONES, CONCURSOS ARTESANALES	EFICACIA	GESTIÓN	NÚMERO DE ARTESANOS DIFERENTES VERTIENTES APROBADOS EN LAS PROGRAMACIONES *100	SEMESTRAL	ASCENDENTE	ASCENDENTE	7	13	8	1	29	24	0	X		\$ 353,428.92	32%
PROMOCIÓN Y FOMENTO	17.3 DIRECCIÓN DE ARTESANÍAS	ACTIVIDAD 1	CONTRIBUIR AL INCREMENTO DE LA ECONOMÍA LOCAL A TRAVÉS DE CAPACITACIONES, FINANCIAMIENTO, SEGUIMIENTO DE PRODUCTORES PARA EL SECTOR ARTESANAL DEL MUNICIPIO	EFICACIA	GESTIÓN	CAPACITACIONES DE PRODUCTORES PROGRAMADAS EN ACTIVIDADES DE SEGUIMIENTO Y PRODUCTOS REALIZADOS *100	TRIMESTRAL	ASCENDENTE	ASCENDENTE	7	13	6	1	29	24	0	X		\$ 393,428.92	32%
PRESTACIÓN DE SERVICIOS PÚBLICOS	17.6 CENTRO MUNICIPAL DE DESARROLLO DE HABILIDADES	FN	CONTRIBUIR CON LAS CAPACITACIONES PERSONAS DONDE SE REALIZAN EN TALLERES (REALIZADOS) *100	EFICACIA	ESTRATÉGICOS	PERSONAS CAPACITADAS EN TALLERES PROGRAMADOS EN TALLERES REALIZADOS *100	ANUAL	ASCENDENTE	ASCENDENTE	3	9	7	13	32	32	0	X		\$ 760,542.20	100%
PRESTACIÓN DE SERVICIOS PÚBLICOS	17.7 SERVICIO MUNICIPAL DE DESARROLLO DE HABILIDADES	PROPOSITO	BRINDAR LAS NECESARIAS POR PARTE DE LA MUNICIPALIDAD PARA EL AUTODESEMPEÑO	EFICACIA	ESTRATÉGICOS	TALLERES PARA AUTODESEMPEÑO PRODUCTIVAS Y PRODUCTOS REALIZADOS EN TALLERES PARA AUTODESEMPEÑO *100	ANUAL	ASCENDENTE	ASCENDENTE	3	9	7	13	32	32	0	X		\$ 760,542.20	100%

003282



PROGRAMA PRESUPUESTARIO	AREAS RESPONSABLES QUE OPERAN, MANEJAN, PUBLICAN LA INFORMACION	COMPONENTE	DESCRIPCIÓN DE LAS ACTIVIDADES Y SEGUIMIENTO DE LAS PRODUCCIONES	EFICACIA	TIPO DE INDICADOR	MÉTODO DE CÁLCULO CON VARIABLES DE LA FÓRMULA	UNIDAD DE MEDIDA	FRECUENCIA DE MEDICIÓN	SENTIDO DEL INDICADOR	TRIM 1	TRIM 2	TRIM 3	TRIM 4	AVANCE DE METAS	METAS PROGRAMADAS	METAS PENDIENTES	SEMANTIZACIÓN	PRESUPUESTO APROBADO	% DE AVANCE	
																			FÍSICO	
PRESTACIÓN DE SERVICIOS PÚBLICOS	17.4 CENTRO MUNICIPAL DE CAPACITACIONES Y DESARROLLO DE HABILIDADES		DESARROLLO DE LAS HABILIDADES Y SEGUIMIENTO DE LAS PRODUCCIONES	EFICACIA	GESTION	(TOTAL DE INTERESADOS PROGRAMADOS / TOTAL DE TALLERES REALIZADOS) * 100	PERSONALES DE TALLERES	SEMESTRAL	ASCENDENTE	3	9	7	13	32	32	0	X	\$ 766,544.20	100%	
PRESTACIÓN DE SERVICIOS PÚBLICOS	17.4 CENTRO MUNICIPAL DE CAPACITACIONES Y DESARROLLO DE HABILIDADES	ACTIVIDAD 1	CURSOS DE CAPACITACIÓN FOMENTO DEL DESARROLLO DE HABILIDADES DEL MANEJO AUTOCOMPLEY PRODUCCIÓN DE HUEVOS ADICIÓN ELABORACIÓN DE HUEVOS AUTOCOMPLEY AUTOCOMPLEY AUTOCOMPLEY Y FORTALECIMIENTOS	EFICACIA	GESTION	(CURSOS ENFOCADOS A LA PRODUCTIVIDAD Y AL MANEJO AUTOCOMPLEY CURSOS ENFOCADOS A LA PRODUCTIVIDAD Y AL MANEJO AUTOCOMPLEY) * 100	CURSOS DE CAPACITACIÓN	TRIMESTRAL	ASCENDENTE	3	9	5	9	26	26	0	X	\$ 373,917.24	100%	
PRESTACIÓN DE SERVICIOS PÚBLICOS	17.4 CENTRO MUNICIPAL DE CAPACITACIONES Y DESARROLLO DE HABILIDADES	ACTIVIDAD 2	SEGUIMIENTO A LA PRODUCCIÓN AGRÍCOLA	EFICACIA	GESTION	(SEGUIMIENTOS A PRODUCTORES DEL AREA PRODUCTORA / SEGUIMIENTO A PRODUCTORES DEL AREA PRODUCTORA) * 100	SEGUIMIENTO DE PRODUCTORES	TRIMESTRAL	ASCENDENTE	0	0	2	4	6	6	0	X	\$ 393,626.96	100%	
PROGRAMA PRESUPUESTARIO	AREAS RESPONSABLES QUE OPERAN, MANEJAN, PUBLICAN LA INFORMACION	CONCEPTO AL QUE CORRESPONDE EL INDICADOR	NOMBRE DE LA ACTIVIDAD	DIMENSIÓN DE LA ACTIVIDAD	TIPO DE INDICADOR	MÉTODO DE CÁLCULO CON VARIABLES DE LA FÓRMULA	UNIDAD DE MEDIDA	FRECUENCIA DE MEDICIÓN	SENTIDO DEL INDICADOR	TRIM 1	TRIM 2	TRIM 3	TRIM 4	AVANCE DE METAS	METAS PROGRAMADAS	METAS PENDIENTES	SEMANTIZACIÓN	PRESUPUESTO APROBADO	% DE AVANCE	
PRESTACIÓN DE SERVICIOS PÚBLICOS	17.5 INSTITUTO MUNICIPAL DE CULTURA	TEN	CONSTRUYER Y PRESERVAR NUESTRA CULTURA	EFICACIA	ESTRATEGICOS	(PERSONAS BENEFICIARIAS REALIZADAS PERSONAS PROGRAMADAS PARA REALIZAR LAS ACTIVIDADES) * 100	PORCENTAJE DE PERSONAS	ANUAL	ASCENDENTE	1	1	2	1	5	5	0	X	\$ 1,797,499.00	100%	
PRESTACIÓN DE SERVICIOS PÚBLICOS	17.5 INSTITUTO MUNICIPAL DE CULTURA	PROPOSITO	PARTICIPACIÓN EN LAS MANIFESTACIONES PATRIMONIALES, HISTÓRICAS, CULTURALES DEL MUNICIPIO	EFICACIA	ESTRATEGICOS	(PROMEDIO DE ASISTENCIA ACTIVIDADES / PROMEDIO DE ASISTENCIA A LAS ACTIVIDADES) * 100	PORCENTAJE DEL AUMENTO	ANUAL	ASCENDENTE	1	1	2	1	5	5	0	X	\$ 1,797,499.00	100%	
PRESTACIÓN DE SERVICIOS PÚBLICOS	17.5 INSTITUTO MUNICIPAL DE CULTURA	COMPONENTE	ABRIR UN ESPACIO PARA QUE LOS ARTISTAS Y SUS CORRENTES CULTURALES HACIA LA CUDUANA	EFICACIA	GESTION	(ACCIONES REALIZADAS PARA EL SORTEO DE LA CULTURA / ACCIONES REALIZADAS PARA EL SORTEO DE LA CULTURA) * 100	PORCENTAJE DE ACCIONES	SEMESTRAL	ASCENDENTE	1	1	2	1	5	5	0	X	\$ 1,797,499.00	100%	
PRESTACIÓN DE SERVICIOS PÚBLICOS	17.5 INSTITUTO MUNICIPAL DE CULTURA	ACTIVIDAD 1	APoyAR PROMOVER Y ORGANIZAR LA CULTURA DEL MUNICIPIO MEDIANTE MANIFESTACIONES ARTÍSTICAS, HISTÓRICAS, CULTURALES, INTERCAMBIOS CULTURALES, FESTIVALES DE GRAN IMPACTO QUE PROMUEVAN LA FORMACIÓN CULTURAL DE LA CUDUANA	EFICACIA	GESTION	(DOMINIOS CULTURALES INTERCAMBIOS CULTURALES REALIZADOS / DOMINIOS CULTURALES INTERCAMBIOS CULTURALES REALIZADOS PARA EL SORTEO DE LA CULTURA) * 100	DOMINIOS CULTURALES INTERCAMBIOS CULTURALES REALIZADOS PARA EL SORTEO DE LA CULTURA	TRIMESTRAL	ASCENDENTE	1	1	1	1	4	4	0	X	\$ 1,797,499.00	100%	

003283



Administración 2021-2024
Chilapa

H. AYUNTAMIENTO MUNICIPAL
CHILAPA DE ÁLVAREZ GUERRERO
INDICADORES DE RESULTADOS



PRESTACIÓN DE SERVICIOS PÚBLICOS	178 INSTITUTO MUNICIPAL DE CULTURA	ACTIVIDAD 2	COMENSRACION DE LA TIGRADA 2022	EFICACIA	GESTIÓN	EL TERCERA 2022 REALIZADA LA TIGRA 2022 PROGRAMADA: *100	TRIMESTRAL	ASCENDENTE	0	0	1	0	1	0	1	0	100%	
																	362,760.00	

H. AYUNTAMIENTO MUNICIPAL CONSTITUCIONAL DE CHILAPA, GRO. 2021-2024
PRESIDENCIA
Lic. Abel Salazar Rodríguez
Presidente Municipal Constitucional

H. AYUNTAMIENTO MUNICIPAL CONSTITUCIONAL DE CHILAPA, GRO. 2021-2024
PRIMERA SINDICATURA

H. AYUNTAMIENTO MUNICIPAL CONSTITUCIONAL DE CHILAPA, GRO. 2021-2024
SECRETARÍA DE FINANZAS
C.P. Efraim...

H. AYUNTAMIENTO MUNICIPAL CONSTITUCIONAL DE CHILAPA, GRO. 2021-2024
CONTABILORIA INTERNA
Lic. Juan...

H. AYUNTAMIENTO MUNICIPAL CONSTITUCIONAL DE CHILAPA, GRO. 2021-2024
DIRECCIÓN DE EVALUACIÓN AL DESEMPEÑO
C.P. Ana...

003284



H. AYUNTAMIENTO MUNICIPAL
CHILAPA DE ALVAREZ GUERRERO
INDICADORES DE RESULTADOS



PROGRAMA PRESUPUESTARIO	ÁREAS RESPONSABLES (QUE GENERAN, POSEEN, PUBLICAN Y ACTUALIZAN LA INFORMACIÓN)	NOMBRE DEL PROGRAMA O CONCEPTO AL QUE CORRESPONDE EL INDICADOR	NOMBRE DE LA ACTIVIDAD	DIMENSIONES A MEDIR	TIPO DE INDICADOR	MÉTODO DE CÁLCULO CON VARIABLES DE LA FÓRMULA	UNIDAD DE MEDIDA	FRECUENCIA DE MEDICIÓN	SENTIDO DEL INDICADOR	TRIM 1	TRIM 2	TRIM 3	TRIM 4	AVANCE DE METAS	METAS PROGRAMADAS	METAS PENDIENTES	SEMAFORIZACIÓN	PRESUPUESTO APROBADO	% DE AVANCE		
																			FÍSICO	FINANCIERO	
APOYO AL PROCESO PRESUPUESTARIO PARA MEJORAR LA EFICIENCIA INSTITUCIONAL	31 PRIMERA SINDICATURA	FIN	CONTRIBUIR CON LA GOBERNABILIDAD DE LAS POLÍTICAS PÚBLICAS QUE PROMUEVAN EL DESARROLLO DEL MUNICIPIO	EFICACIA	ESTRATÉGICOS	(TOTAL DE POLÍTICAS PÚBLICAS REALIZADAS) / (TOTAL DE POLÍTICAS PÚBLICAS PROGRAMADAS) * 100	POLÍTICAS PÚBLICAS	ANUAL	ASCENDENTE	3	3	3	3	12	12	0	X	\$ 2,578,343.53	100%		
APOYO AL PROCESO PRESUPUESTARIO PARA MEJORAR LA EFICIENCIA INSTITUCIONAL	21 PRIMERA SINDICATURA	PROPÓSITO	LOS SERVICIOS DE EFICACIA DE LAS POLÍTICAS Y LA ACTUALIZACIÓN DE BIENES MUNICIPALES REPRESENTAN BUENA INFORMACIÓN EN LAS CUENTAS	EFICACIA	ESTRATÉGICOS	(TOTAL DE EJECUCIÓN DE SERVICIOS REALIZADOS) / (TOTAL DE SERVICIOS PROGRAMADOS) * 100	EJECUCIÓN DE SERVICIOS	ANUAL	ASCENDENTE	3	3	3	3	12	12	0	X	\$ 2,578,343.53	100%		
APOYO AL PROCESO PRESUPUESTARIO PARA MEJORAR LA EFICIENCIA INSTITUCIONAL	21 PRIMERA SINDICATURA	COMPONENTE	ADMINISTRACIÓN PÚBLICA EFICIENTE DESARROLLO DEL MUNICIPIO	EFICACIA	GESTIÓN	(TOTAL DE OBSERVACIONES RESUELTAS) / (TOTAL DE OBSERVACIONES REALIZADAS) * 100	PORCENTAJE DE OBSERVACIONES RESUELTAS	SEMESTRAL	ASCENDENTE	3	3	3	3	12	12	0	X	\$ 2,578,343.53	100%		
APOYO AL PROCESO PRESUPUESTARIO PARA MEJORAR LA EFICIENCIA INSTITUCIONAL	21 PRIMERA SINDICATURA	ACTIVIDAD 1	ASESORÍA, PLANEACIÓN Y EJECUCIÓN DE LAS ACTIVIDADES DE BASE A LOS OBJETIVOS Y ESTABLECIDAS EN EL PND	EFICACIA	GESTIÓN	(TOTAL ACCIONES DEL PLAN DE ACCIONES DEL PND) / (TOTAL ACCIONES PROGRAMADAS) * 100	INFORMES	TRIMESTRAL	ASCENDENTE	3	3	3	3	12	12	0	X	\$ 2,578,343.53	100%		
PROGRAMA PRESUPUESTARIO	ÁREAS RESPONSABLES (QUE GENERAN, POSEEN, PUBLICAN Y ACTUALIZAN LA INFORMACIÓN)	NOMBRE DEL PROGRAMA O CONCEPTO AL QUE CORRESPONDE EL INDICADOR	NOMBRE DE LA ACTIVIDAD	DIMENSIONES A MEDIR	TIPO DE INDICADOR	MÉTODO DE CÁLCULO CON VARIABLES DE LA FÓRMULA	UNIDAD DE MEDIDA	FRECUENCIA DE MEDICIÓN	SENTIDO DEL INDICADOR	TRIM 1	TRIM 2	TRIM 3	TRIM 4	AVANCE DE METAS	METAS PROGRAMADAS	METAS PENDIENTES	SEMAFORIZACIÓN	PRESUPUESTO APROBADO	% DE AVANCE		
																				FÍSICO	FINANCIERO
APOYO A LA FUNCIÓN PÚBLICA Y AL MEJORAMIENTO DE LA GESTIÓN	41 CONTRALORIA INTERNA MUNICIPAL	FIN	CONTRIBUIR A GENERAR UN ALTO NIVEL DE IMPACTO INSTITUCIONAL A TRAVÉS DE LA SENSIBILIZACIÓN Y LA APLICACIÓN DE LOS RECURSOS PÚBLICOS	EFICACIA	ESTRATÉGICOS	(TOTAL DE INVESTIGACIONES, REVISIONES Y AUDITORÍAS ADMINISTRATIVAS CONCLUIDAS) * 100	NÚMERO DE SANCCIONES	ANUAL	ASCENDENTE	0.25	0.25	0.25	0.25	1	1	0	X	\$ 1,544,674.48	100%		
APOYO A LA FUNCIÓN MEJORAMIENTO DE LA GESTIÓN	41 CONTRALORIA INTERNA MUNICIPAL	PROPÓSITO	COMPLIMIENTO DE LA NORMATIVA APLICABLE EN LOS ADMINISTRATIVOS Y REGLEMENTOS DE GESTIÓN EN LA INSTITUCIÓN	EFICACIA	ESTRATÉGICOS	(TOTAL DE MANUALES Y REGLAMENTOS IMPLEMENTADOS) / (TOTAL DE REGLAMENTOS PROGRAMADOS) * 100	DOCUMENTOS NORMATIVOS	ANUAL	ASCENDENTE	0.25	0.25	0.25	0.25	1	1	0	X	\$ 1,544,674.48	100%		

003285

H. AYUNTAMIENTO MUNICIPAL
 CHILAPA DE ÁLVAREZ GUERRERO
 INDICADORES DE RESULTADOS



APOYO A LA FUNCIÓN PÚBLICA Y AL MEJORAMIENTO DE LA GESTIÓN	4.1 CONTROLORIA INTERNA MUNICIPAL	COMPOENTE	LAS AUDITORIAS INTERNAS, REVISIONES E INSPECCIONES SON EFECTIVAS	EFICACIA	GESTIÓN	TOTAL DE ACCIONES Y REVISIONES REALIZADAS (TOTAL DE PROGRAMAS)*100	AUDITORIAS Y REVISIONES	SEMESTRAL	ASCENDENTE	0.25	0.25	0.25	1	0	X	SEMAFORIZACIÓN	PRESUPUESTO APROBADO	1,544,674.49	100%
APOYO A LA FUNCIÓN PÚBLICA Y AL MEJORAMIENTO DE LA GESTIÓN	4.1 CONTROLORIA INTERNA MUNICIPAL	ACTIVIDAD 1	SEGUIMIENTO DEL PROGRAMA DE CONTROL, AUDITORIAS ADMINISTRATIVAS, REVISIONES, VISTAS VERIFICACIONES, RESPONSABILIDADES ADMINISTRATIVAS Y PATRIMONIALES DE LOS SERVIDORES PÚBLICOS DEL GOBIERNO MUNICIPAL	EFICACIA	GESTIÓN	(TOTAL DE PLEGOS DE REALIZADOS / TOTAL DE PLEGOS DE OBLIGACIONES FISCALIZADORES PROGRAMADOS)*100	SEGUIMIENTO DEL PROGRAMA	TRIMESTRAL	ASCENDENTE	0.25	0.25	0.25	1	0	X		1,544,674.49	100%	
			NOMBRE DE LA ACTIVIDAD	DIMENSIONES A MEDIR	TIPO DE INDICADOR	METODO DE CÁLCULO CON VARIABLES DE LA FÓRMULA	FRECUENCIA DE MEDICIÓN	SENTIDO DEL INDICADOR	TRIM 1	TRIM 2	TRIM 3	TRIM 4	AVANCE DE METAS	METAS PROGRAMADAS	METAS PENDIENTES	SEMAFORIZACIÓN	PRESUPUESTO APROBADO	% DE AVANCE FISICO	
APOYO A LA FUNCIÓN PÚBLICA Y AL MEJORAMIENTO DE LA GESTIÓN	4.2 DIRECCIÓN DE TRANSPARENCIA Y ACCESO A LA INFORMACIÓN PÚBLICA	PN	CUMPLIR CON LO ESTABLECIDO EN LAS LEYES DE TRANSPARENCIA Y ACCESO A LA INFORMACIÓN PÚBLICA, CONTRIBUIR AL FORTALECIMIENTO DE LA TRANSPARENCIA DE LA FUNCIÓN PÚBLICA	EFICACIA	ESTRATÉGICOS	(TOTAL DE ACCIONES DE INFORMACIÓN REALIZADAS EN PAG WEB MUNICIPAL / TOTAL DE ACCIONES PROGRAMADAS EN PAG WEB)*100	DISEÑO DE INFORMACIÓN	ANUAL	ASCENDENTE	1	1	1	4	0	X		521,916.77	100%	
			NOMBRE DEL PROGRAMA O CONCEPTO AL QUE PERTENECE EL INDICADOR	CONTRIBUCIÓN DEL INDICADOR	PROPÓSITO	CONSTRUIR EL NIVEL DE APLICACIÓN DE LAS ESTRATEGIAS DE TRANSPARENCIA Y ACCESO A LA INFORMACIÓN PÚBLICA MUNICIPAL	ESTRATÉGICOS	EFICACIA	ESTRATÉGICOS	ANUAL	ASCENDENTE	1	1	4	0	X		521,916.77	100%
APOYO A LA FUNCIÓN PÚBLICA Y AL MEJORAMIENTO DE LA GESTIÓN	4.2 DIRECCIÓN DE TRANSPARENCIA Y ACCESO A LA INFORMACIÓN PÚBLICA	COMPOENTE	SISTEMA DE DIFUSIÓN DE LA INFORMACIÓN COHERENTE	EFICACIA	GESTIÓN	(NUMERO DE REQUERIMIENTOS DE GOBIERNO / NUMERO DE REQUERIMIENTOS DE GOBIERNO SOLICITADOS A LAS AREAS DE GOBIERNO)*100	PORCENTAJE DE REQUERIMIENTOS	SEMESTRAL	ASCENDENTE	1	1	1	4	0	X		521,916.77	100%	
			NOMBRE DEL PROGRAMA O CONCEPTO AL QUE PERTENECE EL INDICADOR	PROGRAMA DE TRANSPARENCIA Y ACCESO A LA INFORMACIÓN PÚBLICA MUNICIPAL	ACTIVIDAD 1	PROGRAMA DE TRANSPARENCIA Y ACCESO A LA INFORMACIÓN PÚBLICA MUNICIPAL	EFICACIA	GESTIÓN	(TOTAL DE CARGAS DE INFORMACIÓN EN PAG WEB / TOTAL DE CARGAS DE INFORMACIÓN EN PAG WEB INFORME Y PNT)*100	TRIMESTRAL	ASCENDENTE	1	1	1	4	0	X		521,916.77

**H. AYUNTAMIENTO MUNICIPAL
 CHILAPA DE ÁLVAREZ GUERRERO
 INDICADORES DE RESULTADOS**



PROGRAMA PRESUPUESTARIO	ÁREAS RESPONSABLES QUE GENERAN, POSEEN, ACTUALIZAN Y MANTENEN LA INFORMACIÓN	NOMBRE DEL PROGRAMA O CONCEPTO AL QUE CORRESPONDE EL INDICADOR	NOMBRES DE LA ACTIVIDAD	DIMENSIONES A MEDIR	TIPO DE INDICADOR	MÉTODO DE CÁLCULO CON VARIABLES DE LA FÓRMULA	UNIDAD DE MEDIDA	FRECUENCIA DE MEDICIÓN	SENTIDO DEL INDICADOR	TRIM 1	TRIM 2	TRIM 3	TRIM 4	AVANCE DE METAS	METAS PROGRAMADAS	METAS PENDIENTES	SEMAFORIZACIÓN	PRESUPUESTO APROBADO	% DE AVANCE	
																			FÍSICO	
APOYO A LA FUNCIÓN PÚBLICA Y AL MEJORAMIENTO DE LA GESTIÓN	4.3 DIRECCIÓN DE EVALUACIÓN AL DESEMPEÑO	FIN	CONTRIBUIR A LA EFICACIA DE LA EVALUACIÓN COMO A LA CORRECTA RENDICIÓN DE CUENTAS	EFICACIA	ESTRATÉGICOS	(TOTAL DE AUDITORÍAS Y ENTREGAS DE CUENTAS DE AUDITORÍAS Y ENTREGAS DE CUENTAS REALIZADAS)*100	NÚMERO DE AUDITORÍAS	ANUAL	ASCENDENTE	1	1	1	1	4	4	0	X	\$ 1,084,213.19	100%	
APOYO A LA FUNCIÓN PÚBLICA Y AL MEJORAMIENTO DE LA GESTIÓN	4.3 DIRECCIÓN DE EVALUACIÓN AL DESEMPEÑO	PROPÓSITO	EVALUACIÓN EN EL CUMPLIMIENTO DE REPORTE DE LAS ACTIVIDADES DE LAS DEPENDENCIAS DEL AYUNTAMIENTO MUNICIPAL	EFICACIA	ESTRATÉGICOS	(TOTAL DE REVISIONES PROGRAMADAS ANUAL DE REVISIONES REALIZADAS)*100	PORCENTAJE DE REVISIONES	ANUAL	ASCENDENTE	1	1	1	1	4	4	0	X	\$ 1,084,213.19	100%	
APOYO A LA FUNCIÓN PÚBLICA Y AL MEJORAMIENTO DE LA GESTIÓN	4.3 DIRECCIÓN DE EVALUACIÓN AL DESEMPEÑO	COMPONENTE	SUPERVISIÓN Y MONITOREO DE INDICADORES E PRECISOS DE CADA UNA DE LAS ÁREAS	EFICACIA	GESTIÓN	TOTAL DE INDICADORES PROGRAMADOS ANUAL DE REALIZADOS*100	PORCENTAJE DE INDICADORES	SEMESTRAL	ASCENDENTE	1	1	1	1	4	4	0	X	\$ 1,084,213.19	100%	
APOYO A LA FUNCIÓN PÚBLICA Y AL MEJORAMIENTO DE LA GESTIÓN	4.3 DIRECCIÓN DE EVALUACIÓN AL DESEMPEÑO	ACTIVIDAD 1	EVALUACIÓN A LAS ÁREAS DE LA ADMINISTRACIÓN PÚBLICA A TRAVÉS DEL SISTEMA DE DESEMPEÑO (SEDEM) Y ELABORACIÓN DEL PROGRAMA ANUAL DE EVALUACIÓN	EFICACIA	GESTIÓN	TOTAL DE INFORMES DE LAS ÁREAS EVALUADAS/ TRIMESTRALES EVALUADOS*100	INFORMES TRIMESTRALES	TRIMESTRAL	ASCENDENTE	1	1	1	1	4	4	0	X	\$ 1,084,213.19	100%	
PROGRAMA PRESUPUESTARIO	ÁREAS RESPONSABLES QUE GENERAN, POSEEN, ACTUALIZAN Y MANTENEN LA INFORMACIÓN	NOMBRE DEL PROGRAMA O CONCEPTO AL QUE CORRESPONDE EL INDICADOR	NOMBRES DE LA ACTIVIDAD	DIMENSIONES A MEDIR	TIPO DE INDICADOR	MÉTODO DE CÁLCULO CON VARIABLES DE LA FÓRMULA	UNIDAD DE MEDIDA	FRECUENCIA DE MEDICIÓN	SENTIDO DEL INDICADOR	TRIM 1	TRIM 2	TRIM 3	TRIM 4	AVANCE DE METAS	METAS PROGRAMADAS	METAS PENDIENTES	SEMAFORIZACIÓN	PRESUPUESTO APROBADO	% DE AVANCE	FÍSICO
APOYO A LA FUNCIÓN PÚBLICA Y AL MEJORAMIENTO DE LA GESTIÓN	4.4 DIRECCIÓN DE PLANEACIÓN	FIN	CONTRIBUIR A ELEVAR LA EFICACIA DE LA PLANEACIÓN DE LAS OBLIGACIONES ESTRATÉGICAS QUE DESARROLLA POR PARTE DE LOS SERVIDORES PÚBLICOS	EFICACIA	ESTRATÉGICOS	TOTAL DE INDICADORES REALIZADOS/ TOTAL DE PROGRAMADOS*100	PORCENTAJES DE LOS INDICADORES	ANUAL	ASCENDENTE	1	1	1	1	4	4	0	X	\$ 1,084,213.19	100%	

A

[Handwritten signature]

003287

PROGRAMA PRESUPUESTARIO	ÁREAS RESPONSABLES QUE GESTIONAN Y ACTUALIZAN LA INFORMACIÓN	NOMBRE DEL PROGRAMA O INDICADOR QUE CORRESPONDE EL INDICADOR	NOMBRE DE LA ACTIVIDAD	DIMENSIONES A MEDIR	TIPO DE INDICADOR	MÉTODO DE CÁLCULO CON VARIABLES DE LA FÓRMULA	UNIDAD DE MEDIDA	FRECUENCIA DE MEDICIÓN	SERVIDOS DEL INDICADOR	TRIM 1	TRIM 2	TRIM 3	TRIM 4	AVANCE DE METAS	METAS PROGRAMADAS	METAS PENDIENTES	SEMAFORIZACIÓN	PRESUPUESTO APROBADO	% DE AVANCE FÍSICO
APOYO A LA FUNCIÓN DE MEJORAMIENTO DE LA GESTIÓN	44 DIRECCIÓN DE PLANEACIÓN	PROPOSITO	EL GOBIERNO DE CHILAPA DE ÁLVAREZ INSTRUMENTA Y COORDINA LA PROGRAMACIÓN PRESUPUESTARIA, EVALUACIÓN Y ACTUALIZACIÓN MEDIANTE PROCESOS DE DESARROLLO INTEGRAL MUNICIPAL	EFICACIA	ESTRATÉGICOS	(TOTAL DE PROCESOS INSTRUMENTADOS REALIZADOS / TOTAL DE PROCESOS INSTRUMENTADOS PROGRAMADOS) * 100	PROCESOS INSTRUMENTADOS	ANUAL	ASCENDENTE	1	1	1	1	4	4	0	X	\$ 164,221.33	100%
APOYO A LA FUNCIÓN DE MEJORAMIENTO DE LA GESTIÓN	44 DIRECCIÓN DE PLANEACIÓN	COMPONENTE	CONDUCCIÓN MUNICIPAL DE LA PLANIFICACIÓN EN LAS LÍNEAS DE ACCIÓN Y METAS DE CADA ÁREA	EFICACIA	GESTIÓN	(TOTAL DE CUMPLIMIENTO DE LINEAS DE ACCIÓN REALIZADO / TOTAL DE CUMPLIMIENTO DE LINEAS DE ACCIÓN PROGRAMADAS) * 100	CUMPLIMIENTO DE LINEAS	SEMESTRAL	ASCENDENTE	1	1	1	1	4	4	0	X	\$ 164,221.33	100%
APOYO A LA FUNCIÓN DE MEJORAMIENTO DE LA GESTIÓN	44 DIRECCIÓN DE PLANEACIÓN	ACTIVIDAD 1	ELABORACIÓN DEL INSTRUMENTO OPERATIVO ANUAL (POA) ASÍ COMO EVALUACIÓN DE LOS OBJETIVOS METAS Y ACCIONES MÍNIMO POR CADA UNO DE LAS ÁREAS ADMINISTRACIÓN PÚBLICA DE ASESORIA TÉCNICA Y OBJETIVOS DEL PMD	EFICACIA	GESTIÓN	(TOTAL DE OBJETIVOS METAS Y ACCIONES DEL POA REALIZADO / TOTAL DE OBJETIVOS METAS Y ACCIONES DEL POA PROGRAMADO) * 100	INFORME DE ACTIVIDADES	TRIMESTRAL	ASCENDENTE	1	1	1	1	4	4	0	X	\$ 164,221.33	100%
PLANEACIÓN, SEGUIMIENTO Y EVALUACIÓN DE POLÍTICAS PÚBLICAS	51 SECRETARÍA PARTICULAR	FIN	CONTRIBUIR A DAR EFECTIVEZ A LAS PETICIONES DE LA CIUDADANÍA	EFICACIA	ESTRATÉGICOS	(TOTAL DE ENCUESTAS AFILIADAS A LA ENCUESTA DE CALIDAD CON RESPUESTA DE 3 PUNTOS DE CALIDAD Y ATENCIÓN) * 100	PORCENTAJE DE CALIDAD	ANUAL	ASCENDENTE	1273	1244	1315	1168	5,000	5,000	0	X	\$ 3,351,822.11	100%
PLANEACIÓN, SEGUIMIENTO Y EVALUACIÓN DE POLÍTICAS PÚBLICAS	51 SECRETARÍA PARTICULAR	PROPOSITO	CONOCER LA SENSIBILIDAD DE LA CIUDADANÍA PARA BRINDAR UNA RESPUESTA ATENCIONADA Y RESPECTUOSA	EFICACIA	ESTRATÉGICOS	(TOTAL DE PETICIONES DE APOYO EN RESPUESTA DE 3 PUNTOS DE CALIDAD Y ATENCIÓN) * 100	PROCESOS EFICIENTES	ANUAL	ASCENDENTE	1273	1244	1315	1168	5,000	5,000	0	X	\$ 3,351,822.11	100%
PLANEACIÓN, SEGUIMIENTO Y EVALUACIÓN DE POLÍTICAS PÚBLICAS	51 SECRETARÍA PARTICULAR	COMPONENTE	ATENCIÓN A LA VALORANDO SUS PETICIONES PARA BRINDAR RESPUESTAS FAVORABLES A SUS NECESIDADES	EFICACIA	GESTIÓN	(TOTAL DE SOLICITUDES DE APOYO PRIORITARIOS SOCIALES EN RESPUESTA DE 3 PUNTOS DE CALIDAD Y ATENCIÓN) * 100	SOLICITUDES DE APOYO	SEMESTRAL	ASCENDENTE	1273	1244	1315	1168	5,000	5,000	0	X	\$ 3,351,822.11	100%



PLANEACIÓN, SEGUIMIENTO Y EVALUACIÓN DE POLÍTICAS PÚBLICAS	5.1 SECRETARÍA PARTICULAR	ACTIVIDAD 1	ATENCIÓN DE SOLICITUDES DE CIUDADANOS EN MATERIA DE ASESORAMIENTO Y AUDIENCIA ANTE LAS AUTORIDADES MUNICIPALES	EFICACIA	TIPO DE INDICADOR	GESTIÓN	(ASUJITOS CANALIZADOS REGISTRADOS AUTORIZADOS)*100	TRIMESTRAL	ASCENDEENTE	TRIM 1	TRIM 2	TRIM 3	TRIM 4	AVANCE DE METAS	METAS PROGRAMADAS	METAS PENDIENTES	SEMAFORIZACIÓN	PRESUPUESTO APROBADO	100%
PROGRAMA PRESUPUESTARIO	ÁREAS) RESPONSABLES QUE GERENCIAN, POSEEN, Y ACTUALIZAN LA INFORMACIÓN	NOMBRE DEL PROGRAMA O CONCEPTO AL QUE CORRESPONDE EL INDICADOR	NOMBRES DE LA ACTIVIDAD	DIMENSIONES A MEDIR	TIPO DE INDICADOR	MÉTODO DE CÁLCULO CON VARIABLES DE LA FÓRMULA	FRECUENCIA DE MEDICIÓN	SECTOR DEL INDICADOR	TRIM 1	TRIM 2	TRIM 3	TRIM 4	AVANCE DE METAS	METAS PROGRAMADAS	METAS PENDIENTES	SEMAFORIZACIÓN	PRESUPUESTO APROBADO	% DE AVANCE FÍSICO	
PLANEACIÓN, SEGUIMIENTO Y EVALUACIÓN DE POLÍTICAS PÚBLICAS	5.2 SECRETARÍA TÉCNICA	FIN	CONTRIBUIR COLECTIVAMENTE CON EL TRABAJO DE LA COMISIÓN LOCAL DE LUCHA CONTRA LA CORRUPCIÓN CORRESPONDIENTES AL PLAN DE ACTIVIDAD PROGRAMADA	EFICACIA	ESTRATÉGICOS	(TOTAL DE CALIDAD DE ATENCIÓN CIUDADANA RECIBIDA) / (TOTAL DE ATENCIÓN CIUDADANA PROGRAMADA)*100	ANUAL	ASCENDEENTE	1	1	1	1	4	4	0	X	\$ 847,599.13	100%	
PLANEACIÓN, SEGUIMIENTO Y EVALUACIÓN DE POLÍTICAS PÚBLICAS	5.2 SECRETARÍA TÉCNICA	PROPOSITO	BRINDAR ATENCIÓN COMPLEMENTARIA PARA EL CONTROL Y MONITORIA DE LAS PETICIONES DE LA CIUDADANA PARA UNA MEJOR CALIDAD DE ATENCIÓN	EFICACIA	ESTRATÉGICOS	(TOTAL DE PROCESOS EFICIENTES EN ATENCIÓN CIUDADANA) / (TOTAL DE PROCESOS EN ATENCIÓN CIUDADANA PROGRAMADOS)*100	ANUAL	ASCENDEENTE	1	1	1	1	4	4	0	X	\$ 847,599.13	100%	
PLANEACIÓN, SEGUIMIENTO Y EVALUACIÓN DE POLÍTICAS PÚBLICAS	5.2 SECRETARÍA TÉCNICA	COMPONENTE	ATENCIÓN A LA DEMANDA DE LA CIUDADANÍA PARA DAR RESPUESTA A LA OPORTUNIDAD	EFICACIA	GESTIÓN	(TOTAL DE SOLICITUDES DE PETICIONES DE APOYO REGISTRADAS)*100	SEMESTRAL	ASCENDEENTE	1	1	1	1	4	4	0	X	\$ 847,599.13	100%	
PLANEACIÓN, SEGUIMIENTO Y EVALUACIÓN DE POLÍTICAS PÚBLICAS	5.2 SECRETARÍA TÉCNICA	ACTIVIDAD 1	RECEPCIÓN, CLASIFICACIÓN Y SEGUIMIENTO DE LAS SOLICITUDES DE ATENCIÓN DEL PRESIDENTE MUNICIPAL	EFICACIA	GESTIÓN	(TOTAL DE PETICIONES PROGRAMADAS) / (TOTAL DE PETICIONES CIUDADANAS RECIBIDAS OPORTUNAS)*100	TRIMESTRAL	ASCENDEENTE	1	1	1	1	4	4	0	X	\$ 847,599.13	100%	
PROGRAMA PRESUPUESTARIO	ÁREAS) RESPONSABLES QUE GERENCIAN, POSEEN, Y ACTUALIZAN LA INFORMACIÓN	NOMBRE DEL PROGRAMA O CONCEPTO AL QUE CORRESPONDE EL INDICADOR	NOMBRES DE LA ACTIVIDAD	DIMENSIONES A MEDIR	TIPO DE INDICADOR	MÉTODO DE CÁLCULO CON VARIABLES DE LA FÓRMULA	FRECUENCIA DE MEDICIÓN	SECTOR DEL INDICADOR	TRIM 1	TRIM 2	TRIM 3	TRIM 4	AVANCE DE METAS	METAS PROGRAMADAS	METAS PENDIENTES	SEMAFORIZACIÓN	PRESUPUESTO APROBADO	% DE AVANCE FÍSICO	
PLANEACIÓN, SEGUIMIENTO Y EVALUACIÓN DE POLÍTICAS PÚBLICAS	5.3 DIRECCIÓN DE COMUNICACIÓN SOCIAL	FIN	DEFINIR LOS PROGRAMAS DE BRINDA EL AYUNTAMIENTO	EFICACIA	ESTRATÉGICOS	(TOTAL DE PUBLICACIONES DE GACETAS INFORMATIVAS Y MEDIOS DE COMUNICACIÓN) / (TOTAL DE PUBLICACIONES DE GACETAS INFORMATIVAS Y MEDIOS DE COMUNICACIÓN EN 2021)*100	ANUAL	ASCENDEENTE	111	133	185	461	899	899	0	X	\$ 861,042.29	100%	

003289

7



PROGRAMA PRESUPUESTARIO	ÁREA(S) RESPONSABLE(S) QUE GENERAL, POSEEN, ACTUALIZAN LA INFORMACIÓN	NOMBRE DEL PROGRAMA O CONCEPTO AL QUE CORRESPONDE EL INDICADOR	NOMBRE DE LA ACTIVIDAD	DIMENSIONES A MEDIR	TIPO DE INDICADOR	MÉTODO DE CÁLCULO CON VARIABLES DE LA FÓRMULA	UNIDAD DE MEDIDA	FRECUENCIA DE MEDICIÓN	SENTIDOS DEL INDICADOR	TRIM 1	TRIM 2	TRIM 3	TRIM 4	AVANCE DE METAS	METAS PROGRAMADAS	METAS PENDIENTES	SEMAFORIZACIÓN	PRESUPUESTO APROBADO	% DE AVANCE	
																			FÍSICO	FINANCIERO
PLANEACIÓN, SEGUIMIENTO Y EVALUACIÓN DE POLÍTICAS PÚBLICAS	5.3 DIRECCIÓN DE COMUNICACIÓN SOCIAL	PROPÓSITO	CONOCIMIENTO DE LAS ACTIVIDADES Y OBRAS REALIZADAS POR AUTORIDADES EN BENEFICIO DEL MUNICIPIO PARA EXPANDIR A OTROS LUGARES LOS LOGROS DE LA COMUNICACIÓN	EFICACIA	ESTRATÉGICOS	TOTAL DE GACETAS REALIZADAS EN EL 2022 (TOTAL DE REALIZACIONES EN EL 2021) *100	GACETAS REALIZADAS	ANUAL	ASCENDENTE	111	133	165	461	600	608	0	X	\$ 815,052.29	110%	110%
PLANEACIÓN, SEGUIMIENTO Y EVALUACIÓN DE POLÍTICAS PÚBLICAS	5.3 DIRECCIÓN DE COMUNICACIÓN SOCIAL	COMPONENTE	INFORMACIÓN VERAZ Y OPORTUNA PARA CONOCER LA CIUDADANÍA	EFICACIA	GESTIÓN	(TOTAL DE ACTIVIDADES REALIZADAS EN EL 2022) / (TOTAL DE PROGRAMAS EN EL 2021) *100	DFUSION DE PROGRAMAS	SEMESTRAL	ASCENDENTE	111	133	165	461	600	608	0	X	\$ 815,052.29	110%	110%
PLANEACIÓN, SEGUIMIENTO Y EVALUACIÓN DE POLÍTICAS PÚBLICAS	5.3 DIRECCIÓN DE COMUNICACIÓN SOCIAL	ACTIVIDAD 1	ANALIZAR Y MEJORAR LOS CANALES DE COMUNICACIÓN PARA LA DIFUSIÓN DE LOS PROGRAMAS QUE AYUDA EL MUNICIPIO A BRINDAR EL SERVICIO DE COMUNICACIÓN A TRAVÉS DE LA FIRMA DE CONVENIOS CON ENTIDADES DE COMUNICACIÓN	EFICACIA	GESTIÓN	(TOTAL DE CONVENIOS CON MEDIOS DE COMUNICACIÓN REALIZADOS EN EL 2022) / (TOTAL DE CONVENIOS DE COMUNICACIÓN PROGRAMADOS) *100	PUBLICACIONES EN LOS MEDIOS DE COMUNICACIÓN	TRIMESTRAL	ASCENDENTE	110	131	164	467	602	600	0	X	\$ 517,516.82	100%	100%
PLANEACIÓN, SEGUIMIENTO Y EVALUACIÓN DE POLÍTICAS PÚBLICAS	5.3 DIRECCIÓN DE COMUNICACIÓN SOCIAL	ACTIVIDAD 2	DISEÑAR, DIRIGIR Y SUPERVISAR LA ELABORACIÓN DE LAS GACETAS MUNICIPALES (SEMESTRALES) CON EL FIN DE INFORMAR A LOS PROGRAMAS DE ACCIONES DEL MUNICIPIO, PARA QUE LA IMAGEN ACORDE A LA MISIÓN DEL MUNICIPIO, EN LA ADMINISTRACIÓN 2021-2024	EFICACIA	GESTIÓN	TOTAL DE GACETAS REALIZADAS DURANTE EL 2022 (TOTAL DE REALIZACIONES EN PROGRAMADAS EN 2021) *100	ACTIVIDADES REALIZADAS A TRAVÉS DE GACETAS INFORMATIVAS	TRIMESTRAL	ASCENDENTE	1	2	1	4	6	6	0	X	\$ 297,535.47	100%	100%
PRESTACIÓN DE SERVICIOS PÚBLICOS	7.3 DIRECCIÓN DE GOBERNACIÓN	FIN	CONTRIBUIR A LA ORGANIZACIÓN DEL SECTOR COMERCIAL Y EMPRESARIAL DEL MUNICIPIO	EFICACIA	ESTRATÉGICOS	(NÚMERO DE PERSONAS QUE INTEGRAN EL MUNICIPIO) *100	PORCENTAJE DE PERSONAS DE PERSONAS	ANUAL	ASCENDENTE	558	158	119	74	909	936	0	X	\$ 1,361,202.03	97%	97%
PRESTACIÓN DE SERVICIOS PÚBLICOS	7.3 DIRECCIÓN DE GOBERNACIÓN	PROPÓSITO	CULTURA DE LA LEGALIDAD PARA CREAR UNA CLIMA DE COMERCIO JUSTO ENTRE LOS ESTABLECIMIENTOS EMPRESARIALES DEL MUNICIPIO QUE SE DESARROLAN EN EL MUNICIPIO	EFICACIA	ESTRATÉGICOS	(NÚMERO DE PERSONAS QUE INTEGRAN EL MUNICIPIO) *100	PORCENTAJE DE PERSONAS DE COMERCIO	ANUAL	ASCENDENTE	558	158	119	74	909	936	0	X	\$ 1,361,202.03	97%	97%

003290

4



H. AYUNTAMIENTO MUNICIPAL
CHILAPA DE ÁLVAREZ GUERRERO
INDICADORES DE RESULTADOS



PROGRAMA PRESUPUESTARIO	ÁREA(S) RESPONSABLE(S) QUE DEBE ATENDER LA INFORMACIÓN	COMPONENTE	LINEAMIENTOS OPTIMOS PARA UN BIEN EJERCICIO DE LOS SERVICIOS COMERCIALES QUE SE DESARROLLAN EN EL MUNICIPIO	EFICACIA	GESTIÓN	UNIDAD DE MEDIDA	FRECUENCIA DE MEDICIÓN	SENTIDO DEL INDICADOR	TRIM 1	TRIM 2	TRIM 3	TRIM 4	AVANCE DE METAS	METAS PROGRAMADAS	METAS PENDIENTES	SEMAFORIZACION	PRESUPUESTO APROBADO	% DE AVANCE	
																		FISICO	FINANCIERO
PRESTACION DE SERVICIOS PUBLICOS	7.3 DIRECCION DE GOBERNACION								558	158	119	74	609	938	0	X		\$ 1,361,202.63	97%
PRESTACION DE SERVICIOS PUBLICOS	7.3 DIRECCION DE GOBERNACION	ACTIVIDAD 1	AUTORIZACION Y REGULACION DE SERVICIOS COMERCIALES EN VIA PUBLICA EN ZONAS TRADICIONALES	EFICACIA	GESTIÓN	TEMPORAL	TRIMESTRAL	ASCENDENTE	21	16	17	17	71	71	0	X		\$ 558,899.84	100%
PRESTACION DE SERVICIOS PUBLICOS	7.3 DIRECCION DE GOBERNACION	ACTIVIDAD 2	REVISAR LOS LINEAMIENTOS PARA EL EJERCICIO DE LA ACTIVIDAD DE SERVICIOS DE OTRO TIPO AUTORIZACIONES Y PERMISOS PROVISIONALES PARA VIA PUBLICA	EFICACIA	GESTIÓN	PERMISO	TRIMESTRAL	ASCENDENTE	19	11	16	30	76	65	0	X		\$ 318,618.15	117%
PRESTACION DE SERVICIOS PUBLICOS	7.3 DIRECCION DE GOBERNACION	ACTIVIDAD 3	EXPEDICION, REVALUACION O CANCELACION DE SU LICENCIAS DE LOS QUE SE OTORGAN A LOS PROPIETARIOS DE ESTABLECIMIENTOS COMERCIALES, INDUSTRIALES DE OTRO TIPO	EFICACIA	GESTIÓN	LICENCIA	TRIMESTRAL	ASCENDENTE	518	131	86	27	762	600	38	X		\$ 465,684.64	95%
PROGRAMA PRESUPUESTARIO	AREAS RESPONSABLES QUE DEBE ATENDER LA INFORMACION	NOMBRE DEL PROGRAMA O COMPONENTE QUE CORRESPONDE AL INDICADOR	NOMBRE(S) DE LA ACTIVIDAD	DIMENSIONES/A MEDIR	TIPO DE INDICADOR	METODO DE CALCULO CON VARIABLES DE LA FORMULA	FRECUENCIA DE MEDICION	SENTIDO DEL INDICADOR	TRIM 1	TRIM 2	TRIM 3	TRIM 4	AVANCE DE METAS	METAS PROGRAMADAS	METAS PENDIENTES	SEMAFORIZACION	PRESUPUESTO APROBADO	% DE AVANCE FISICO	
APOYO AL PROCESO PRESUPUESTARIO PARA MEJORAR LA EFICIENCIA INSTITUCIONAL	8.1 OFICIALIA MAYOR	FIN	CONTRIBUIR A LA MAJORA DE LAS ACTIVIDADES QUE REALIZAN LAS AREAS DE AVANTAMIENTO Y MUESTRAS COORDINADAS MEDIANTE LA ENTREGA DE INSUMOS ASI COMO MANTENER MEDIANTE EL MANTENIMIENTO Y REPARACION DE EQUIPOS DIGITALES	EFICACIA	ESTRATEGICOS	TOTAL DE ACTIVIDADES REALIZADAS EN ACTIVIDADES PROGRAMADAS* 100	ANUAL	ASCENDENTE	12	13	13	12	50	50	0	X		\$ 2,206,429.96	100%
APOYO AL PROCESO PRESUPUESTARIO PARA MEJORAR LA EFICIENCIA INSTITUCIONAL	8.1 OFICIALIA MAYOR	PROPÓSITO	BRINDAR UN SERVICIO DE CALIDAD Peticiones y solicitudes en esta oficina mayor	EFICACIA	ESTRATEGICOS	TOTAL DE SERVICIO BRINDADO / TOTAL DE SERVICIO BRINDADO PROGRAMADO* 100	ANUAL	ASCENDENTE	12	13	13	12	50	50	0	X		\$ 2,206,429.96	100%

003291



PROGRAMA PRESUPUESTARIO	RESPONSABLES QUE GESTIONAN Y ACTUALIZAN LA INFORMACIÓN	ÁREAS	NOMBRE DEL PROGRAMA O ACTIVIDAD QUE CORRESPONDE AL INDICADOR	NOMBRES DE LA ACTIVIDAD	DIMENSIONES A MEDIR	TIPO DE INDICADOR	METODO DE CALCULO CON VARIABLES DE LA FORMULA	UNIDADES DE MEDIDA	FRECUENCIA DE MEDICIÓN	SENTIDO DEL INDICADOR	TRIM 1	TRIM 2	TRIM 3	TRIM 4	AVANCE DE METAS	METAS PROGRAMADAS	METAS PENDIENTES	SEMAFORIZACIÓN	PRESUPUESTO PROBADO	% DE AVANCE FISICO
APOYO AL PROCESO PRESUPUESTARIO PARA MEJORAR LA EFICIENCIA INSTITUCIONAL	81 OFICIALIA MAJOR	COMPOSITE	SOPORTE TECNICO Y MANTENIMIENTO DE LOS EQUIPOS EN LAS AREAS DEL H. AYUNTAMIENTO PARA LA IMPLEMENTACIÓN DE CAPACITACIONES, CONFERENCIAS PARA LA MODERNIZACIÓN ADMINISTRACIÓN PÚBLICA.	EFICACIA	EFICACIA	GESTIÓN	(TOTAL DE INSUMOS Y ENTREGADOS / TOTAL DE MATERIALES PROGRAMADOS) * 100	SOPORTE TECNICO	SEMESTRAL	ASCENDENTE	9	10	10	9	38	38	0	X	\$ 1,139,600.49	100%
APOYO AL PROCESO PRESUPUESTARIO PARA MEJORAR LA EFICIENCIA INSTITUCIONAL	81 OFICIALIA MAJOR	COMPOSITE	ENTREGAR EN TIEMPO Y FORMA LOS MATERIALES E INSUMOS SOLICITADOS EN ESTA OFICINA ASÍ COMO EL PRESTAMO DE MOBILIARIO PARA ACTIVIDADES DEL AYUNTAMIENTO EN LA SOCIEDAD EN GENERAL.	EFICACIA	EFICACIA	GESTIÓN	(TOTAL DE MATERIALES E INSUMOS ENTREGADOS PROGRAMADOS) * 100	ENTREGA DE MATERIAL	SEMESTRAL	ASCENDENTE	3	3	3	3	12	12	0	X	\$ 4,502,840.73	100%
APOYO AL PROCESO PRESUPUESTARIO PARA MEJORAR LA EFICIENCIA INSTITUCIONAL	81 OFICIALIA MAJOR	ACTIVIDAD 1	IMPULSAR ACTIVIDADES INTEGRALES DE LA ADMINISTRACIÓN PÚBLICA MUNICIPAL O POPULAR COMO CAPACITACIONES, CURSOS Y CONFERENCIAS	EFICACIA/EFICIENCIA	EFICACIA/EFICIENCIA	GESTIÓN	(TOTAL DE CURSOS Y CAPACITACIONES PROGRAMADOS) * 100	CAPACITACIÓN	TRIMESTRAL	ASCENDENTE	3	3	3	3	12	12	0	X	\$ 1,996,824.47	100%
APOYO AL PROCESO PRESUPUESTARIO PARA MEJORAR LA EFICIENCIA INSTITUCIONAL	81 OFICIALIA MAJOR	ACTIVIDAD 2	SERVICIO EFICIENTE TÉCNICO A LAS ÁREAS ADMINISTRATIVAS	EFICACIA	EFICACIA	GESTIÓN	(TOTAL DE MANTENIMIENTO CORRECTIVO O LAS COMPUTADORAS / TOTAL DE MANTENIMIENTO CORRECTIVO A LAS COMPUTADORAS PROGRAMADOS) * 100	SERVICIOS	TRIMESTRAL	ASCENDENTE	6	7	7	6	26	26	0	X	\$ 1,139,600.49	100%
APOYO AL PROCESO PRESUPUESTARIO PARA MEJORAR LA EFICIENCIA INSTITUCIONAL	81 OFICIALIA MAJOR	ACTIVIDAD 3	PARTICIPAR EN LA DISTRIBUCIÓN DE LOS REQUERIMIENTOS MUNICIPALES DE UNA DE LAS ÁREAS Y EVENTOS DEL H. AYUNTAMIENTO	EFICACIA/EFICIENCIA	EFICACIA/EFICIENCIA	GESTIÓN	(TOTAL DE SOLICITUDES ENTREGADAS DE MATERIAL PROGRAMADAS POR ENTREGAR) * 100	SEGUIMIENTO	TRIMESTRAL	ASCENDENTE	3	3	3	3	12	12	0	X	\$ 3,436,021.26	100%
PROGRAMA PRESUPUESTARIO	RESPONSABLES QUE GESTIONAN Y ACTUALIZAN LA INFORMACIÓN	ÁREAS	NOMBRE DEL PROGRAMA O ACTIVIDAD QUE CORRESPONDE AL INDICADOR	NOMBRES DE LA ACTIVIDAD	DIMENSIONES A MEDIR	TIPO DE INDICADOR	METODO DE CALCULO CON VARIABLES DE LA FORMULA	UNIDADES DE MEDIDA	FRECUENCIA DE MEDICIÓN	SENTIDO DEL INDICADOR	TRIM 1	TRIM 2	TRIM 3	TRIM 4	AVANCE DE METAS	METAS PROGRAMADAS	METAS PENDIENTES	SEMAFORIZACIÓN	PRESUPUESTO PROBADO	% DE AVANCE FISICO
APOYO A LA FUNCIÓN PÚBLICA Y AL MEJORAMIENTO DE LA GESTIÓN	8.2 DIRECCIÓN DE RECURSOS HUMANOS	FIN	CONTRIBUIR EN EL DESARROLLO DE LA ADMINISTRACIÓN PÚBLICA MUNICIPAL MEDIANTE MODELOS DE GESTIÓN PARA LA OPTIMIZACIÓN DE RECURSOS	EFICACIA	EFICACIA	ESTRATEGICOS	(TOTAL DE SERVIDORES PÚBLICOS ASIGNADOS DE ACUERDO AL PLAN DE VACANTES DISPONIBLES DE PERSONAL DE LAS ÁREAS) * 100	PORCENTAJE DE PERSONAL DE PERSONAL	ANUAL	ASCENDENTE	4	4	4	4	16	10	0	X	1,542,292.58	100%

003292

A



H. AYUNTAMIENTO MUNICIPAL
CHILAPA DE ÁLVAREZ GUERRERO
INDICADORES DE RESULTADOS



Administración 2021-2024
Chilapa

PROGRAMA PRESUPUESTARIO	RESPONSABLE(S) QUE GENERARÁN, POSEERÁN, ACTUALIZARÁN LA INFORMACIÓN	NOMBRE DEL PROGRAMA O CONCEPTO AL QUE CORRESPONDE EL INDICADOR	NOMBRE(S) DE LA ACTIVIDAD	DIMENSIONES Y MEDIR	TIPO DE INDICADOR	MÉTODO DE CÁLCULO CON VARIABLES DE LA FÓRMULA	UNIDAD DE MEDIDA	FRECUENCIA DE MEDICIÓN	SENTIDO DEL INDICADOR	TRIM 1	TRIM 2	TRIM 3	TRIM 4	AVANCE DE METAS	METAS PROGRAMADAS	METAS PENDIENTES	SEMAFORIZACIÓN	PRESUPUESTO APROBADO	% DE AVANCE FÍSICO
APORTA A LA FUNCIÓN PÚBLICA Y AL MEJORAMIENTO DE LA GESTIÓN	8.2 DIRECCIÓN DE RECURSOS HUMANOS	PROPOSITO	MEJORAR LA PRODUCTIVIDAD DEL PERSONAL DE MANEJO EN LAS RESPONSABILIDADES DESDE UN PUNTO DE VISTA TECNICO Y ETICO	EFICACIA	ESTRATEGICOS	TOTAL DE FUNCIONARIOS PUBLICOS QUE REALIZAN EXAMENES DE PUESTO APLICADOS *100	FUNCIONARIOS PUBLICOS	ANUAL	ASCENDENTE	4	4	4	4	16	16	0	X	\$ 1,542,592.58	100%
APORTA A LA FUNCIÓN PÚBLICA Y AL MEJORAMIENTO DE LA GESTIÓN	8.2 DIRECCIÓN DE RECURSOS HUMANOS	COMPONENTE	CAPACITACIÓN Y DESARROLLO DE LOS RECURSOS HUMANOS, CAPACIDADES DEL PERSONAL DEL AYUNTAMIENTO	EFICACIA	GESTIÓN	(ETAPAS DE SISTEMA DE CONTROL Y GESTIÓN DE REALIZACIONES DEL SISTEMA DE CONTROL Y GESTIÓN DEL PERSONAL PROGRAMADAS) *100	PORCENTAJE DE ETAPAS DE ACTIVIDADES	SEMESTRAL	ASCENDENTE	4	4	4	4	16	16	0	X	\$ 1,542,592.58	100%
APORTA A LA FUNCIÓN PÚBLICA Y AL MEJORAMIENTO DE LA GESTIÓN	8.2 DIRECCIÓN DE RECURSOS HUMANOS	ACTIVIDAD 1	COORDINAR Y CORREGIR EL MANEJO DE LA INFORMACIÓN PLANTILLA DE PERSONAL DE MANEJO DE ORGANIZACIÓN Y CAPACITACIÓN	EFICACIA	GESTIÓN	TOTAL DE INFORMACIÓN ACTUALIZADA DE LA ADMINISTRACIÓN PÚBLICA Y TOTAL DE INFORMACIÓN RELATIVA AL PERSONAL DE LA ADMINISTRACIÓN PÚBLICA PROGRAMADA *100	INFORME DE ACTIVIDADES	TRIMESTRAL	ASCENDENTE	3	3	3	3	12	12	0	X	\$ 1,422,204.06	100%
APORTA A LA FUNCIÓN PÚBLICA Y AL MEJORAMIENTO DE LA GESTIÓN	8.3 DIRECCIÓN DE RECURSOS HUMANOS	ACTIVIDAD 2	ACTIVIDADES DE PROMOCIÓN Y DESARROLLO DE PERSONAL EN PROGRAMAS DE INTEGRACIÓN Y EVENTOS	EFICACIA	GESTIÓN	TOTAL DE ACTIVIDADES DE PERSONAL REALIZADO DEL COHESIÓN DEL PERSONAL PROGRAMADAS *100	EVENO	TRIMESTRAL	ASCENDENTE	1	1	1	1	4	4	0	X	\$ 120,386.52	100%
PROGRAMA PRESUPUESTARIO	RESPONSABLE(S) QUE GENERARÁN, POSEERÁN, ACTUALIZARÁN LA INFORMACIÓN	NOMBRE DEL PROGRAMA O CONCEPTO AL QUE CORRESPONDE EL INDICADOR	NOMBRE(S) DE LA ACTIVIDAD	DIMENSIONES Y MEDIR	TIPO DE INDICADOR	MÉTODO DE CÁLCULO CON VARIABLES DE LA FÓRMULA	UNIDAD DE MEDIDA	FRECUENCIA DE MEDICIÓN	SENTIDO DEL INDICADOR	TRIM 1	TRIM 2	TRIM 3	TRIM 4	AVANCE DE METAS	METAS PROGRAMADAS	METAS PENDIENTES	SEMAFORIZACIÓN	PRESUPUESTO APROBADO	% DE AVANCE FÍSICO
APORTA AL PROCESO PRESUPUESTARIO Y PARA MEJORAR LA EFICIENCIA INSTITUCIONAL	8.3 DIRECCIÓN DE RECURSOS MATERIALES	FIN	CONTRIBUIR CON EL SUMINISTRO NECESARIO DE INSUMOS PARA LA REALIZACIÓN DE LAS ACTIVIDADES EN CADA UNA DE LAS ÁREAS DE ESTE H. AYUNTAMIENTO	EFICACIA	ESTRATEGICOS	OPTIMIZACIÓN DE RECURSOS MATERIALES PARA BRINDAR UNA ATENCIÓN DE CALIDAD PARA BRINDAR UNA ATENCIÓN DE CALIDAD PROGRAMADO *100	PORENTAJE DE LAS AREAS	ANUAL	ASCENDENTE	6	6	6	6	24	24	0	X	\$ 1,771,767.71	100%
APORTA AL PROCESO PRESUPUESTARIO Y PARA MEJORAR LA EFICIENCIA INSTITUCIONAL	8.3 DIRECCIÓN DE RECURSOS MATERIALES	PROPOSITO	PLANEAR, COORDINAR Y CONTROLAR LA ADQUISICIÓN DE MATERIALES QUE SE UTILIZAN EN EL AYUNTAMIENTO A LAS AREAS	EFICACIA	ESTRATEGICOS	MATERIAL OPTIMO PARA EL AREA REALIZADO / MATERIAL OPTIMO PARA EL AREA *100	PORCENTAJE DE MATERIAL	ANUAL	ASCENDENTE	6	6	6	6	24	24	0	X	\$ 1,771,767.71	100%

003293



PROGRAMA PRESUPUESTARIO	ÁREAS QUE GENERAN PUESTOS DE TRABAJO EN LA INSTITUCIÓN	NOMBRE DEL PROGRAMA O CONCEPTO AL QUE CORRESPONDE EL INDICADOR	NOMBRES DE LA ACTIVIDAD	DIMENSIONES A MEDIR	TIPO DE INDICADOR	MÉTODO DE CÁLCULO CON VARIABLES DE LA FÓRMULA	UNIDAD DE MEDIDA	FRECUENCIA DE MEDICIÓN	SENTIDO DEL INDICADOR	TRIM 1	TRIM 2	TRIM 3	TRIM 4	AVANCE DE METAS	METAS PROGRAMADAS	METAS PENDIENTES	SEMAFORIZACIÓN	PRESUPUESTO PROBADO	% DE AVANCE	
																			FÍSICO	FINANCIERO
APOYO AL PROCESO PRESUPUESTARIO Y PARA MEJORAR LA EFICIENCIA INSTITUCIONAL	8.3 DIRECCIÓN DE RECURSOS MATERIALES	ACTIVIDAD 1	LLEVAR EL ALMACÉN OPORTUNAMENTE A LAS SECRETARÍAS Y DIRECCIONES DE RECURSOS MATERIALES NECESARIOS PARA LAS ACTIVIDADES	EFICACIA/EFICIENCIA	GESTIÓN	(MATERIAL PARA ACTIVIDADES REALIZADO) / (MATERIAL PARA ACTIVIDADES PROGRAMADO) *100	PORCENTAJE DE MATERIAL	SEMESTRAL	ASCENDENTE	6	6	6	6	24	24	0	X	\$ 1,771,767.71	100%	
APOYO AL PROCESO PRESUPUESTARIO Y PARA MEJORAR LA EFICIENCIA INSTITUCIONAL	8.3 DIRECCIÓN DE RECURSOS MATERIALES	ACTIVIDAD 2	LLEVAR A CABO CON EFICIENCIA Y ECONOMÍA EL PROCESO DE ADQUISICIÓN DE BIENES MATERIALES Y SUMINISTROS DE LA INSTITUCIÓN	EFICACIA/EFICIENCIA	GESTIÓN	(RECURSOS MATERIALES REALIZADO / RECURSOS SUMINISTRADOS PROGRAMADOS) *100	EXPEDIENTES	TRIMESTRAL	ASCENDENTE	3	3	3	3	12	12	0	X	\$ 790,596.68	100%	
PROGRAMA PRESUPUESTARIO	8.3 DIRECCIÓN DE RECURSOS MATERIALES					(RUBRO CORRECTO DE LOS RECURSOS MATERIALES Y MOBILIARIO REALIZADO / RUBRO CORRECTO DE LOS RECURSOS MATERIALES Y MOBILIARIO PROGRAMADOS) *100	INFORMES DE RECURSOS MATERIALES	TRIMESTRAL	ASCENDENTE	3	3	3	3	12	12	0	X	\$ 981,170.83	100%	
PROGRAMA PRESUPUESTARIO	9.1 SECRETARÍA DE FINANZAS					MÉTODO DE CÁLCULO CON VARIABLES DE LA FÓRMULA	UNIDAD DE MEDIDA													
APOYO AL PROCESO PRESUPUESTARIO Y PARA MEJORAR LA EFICIENCIA INSTITUCIONAL	9.1 SECRETARÍA DE FINANZAS	FIN	CONTRIBUIR A MEJORAR LAS OPORTUNIDADES FINANCIERAS PARA UNA OPERACIÓN EFICIENTE DE LOS RECURSOS	EFICACIA	ESTRATÉGICOS	(PORCENTAJE DE ATENDIDAS PORCENTAJE DE OBLIGACIONES PROGRAMADAS) *100	OBLIGACIONES ATENDIDAS	ANUAL	ASCENDENTE	3.25	3.25	3.25	3.25	13	13	0	X	\$ 3,696,196.22	100%	
APOYO AL PROCESO PRESUPUESTARIO Y PARA MEJORAR LA EFICIENCIA INSTITUCIONAL	9.1 SECRETARÍA DE FINANZAS	PROPÓSITO	TRANSPARENTAR LA APLICACIÓN DE LOS RECURSOS FINANCIEROS MODERNIZANDO LOS PROCESOS PRESUPUESTALES Y DE GASTO	EFICACIA	ESTRATÉGICOS	(PORCENTAJE DE PUBLICACIONES DE INFORMACIÓN FINANCIERA EN EL PORTAL DEL MUNICIPIO) / (INFORMACIÓN FINANCIERA EN EL PORTAL DEL MUNICIPIO PROGRAMADA) *100	PUBLICACIONES DE INFORMACIÓN FINANCIERA EN EL PORTAL DEL MUNICIPIO	ANUAL	ASCENDENTE	3.25	3.25	3.25	3.25	13	13	0	X	\$ 3,696,196.22	100%	
APOYO AL PROCESO PRESUPUESTARIO Y PARA MEJORAR LA EFICIENCIA INSTITUCIONAL	9.1 SECRETARÍA DE FINANZAS	COMPONENTE	CUMPLIMIENTO DE LAS OBLIGACIONES FINANCIERAS CONTABLES Y PRESUPUESTALES DEL AYUNTAMIENTO	EFICACIA	GESTIÓN	(PORCENTAJE DE ESTADOS FINANCIEROS TERMINADOS) / (ESTADOS FINANCIEROS PROGRAMADOS) *100	ESTADOS FINANCIEROS	SEMESTRAL	ASCENDENTE	3.25	3.25	3.25	3.25	13	13	0	X	\$ 3,696,196.22	100%	

Handwritten signature and the number 003294.

PROGRAMA PRESUPUESTARIO	AREAS/ RESPONSABLES QUE REALIZAN LA INFORMACIÓN	NOMBRE DEL PROGRAMA O COMPONENTE DEL INDICADOR	NOMBRE DE LA ACTIVIDAD	DIMENSIONES A MEDIR	TIPO DE INDICADOR	MÉTODO DE CÁLCULO CON VARIABLES DE LA FÓRMULA	UNIDAD DE MEDIDA	FRECUENCIA DE MEDICIÓN	SEÑALES DEL INDICADOR	TRIM 1	TRIM 2	TRIM 3	TRIM 4	AVANCE DE METAS	METAS PROGRAMADAS	METAS PENDIENTES	SEMAFORIZACIÓN	PRESUPUESTO APROBADO	% DE AVANCE FÍSICO
91 SECRETARÍA DE FINANZAS	91 SECRETARÍA DE FINANZAS	ACTIVIDAD 1	FORTALECIMIENTO DE LAS FINANZAS PÚBLICAS MEDIANTE RECAUDACIÓN EFICIENTE DE PROPIOS CON ORDEN, DISCIPLINA Y TRANSPARENCIA EN EL GASTO A TRAVÉS DE LA ELABORACIÓN DE LA EJECUCIÓN DE EGRESOS 2022	EFICACIA ECONOMÍA	GESTIÓN	PORCENTAJE DE ENTREGA DE INFORMACIÓN POR LAS ÁREAS QUE CUMPLEN	PRESUPUESTO	TRIMESTRAL	ASCENDENTE	3	3	3	3	12	12	0	X	\$ 681,917.89	100%
91 SECRETARÍA DE FINANZAS	91 SECRETARÍA DE FINANZAS	ACTIVIDAD 2	INTEGRACIÓN Y PRESENTACIÓN DE LA CUENTA PÚBLICA E FINANCIERAS DEL EJERCICIO FISCAL 2022 ANTE LA ASE	EFICACIA ECONOMÍA	GESTIÓN	CUENTA PÚBLICA ENTREGADA EN TIEMPO Y FORMA PARA LA ENTREGA DEL PROGRAMA PARA ENTREGA *100	ACTAS	TRIMESTRAL	ASCENDENTE	0.25	0.25	0.25	0.25	1	1	0	X	\$ 3,014,270.33	100%
92 CONTABILIDAD	92 CONTABILIDAD	FIN	REVISIÓN DE LOS CUENTAS DE LOS CUENTAS CONTABLES, ESTABLECIMIENTO DE OPERACIONES DE PROGRAMAS DE INGRESOS Y EGRESOS CORRIENTE	EFICACIA	ESTRATÉGICOS	(TOTAL DE INGRESOS Y EGRESOS ANUALES DE INGRESOS Y EGRESOS RECAUDADOS) *100	PORCENTAJE CUMPLIMIENTO	ANUAL	ASCENDENTE	7	6	6	7	26	26	0	X	\$ 10,092,346.76	100%
92 CONTABILIDAD	92 CONTABILIDAD	PROPOSITO	RECAUDAR Y ADMINISTRAR LOS INGRESOS QUE CORRESPONDEN AL MUNICIPIO	EFICACIA	ESTRATÉGICOS	(TOTAL DE INGRESOS RECAUDADOS) / (TOTAL DE INGRESOS RECAUDADOS) *100	INGRESOS RECAUDADOS	ANUAL	ASCENDENTE	7	6	6	7	26	26	0	X	\$ 10,092,346.76	100%
92 CONTABILIDAD	92 CONTABILIDAD	COMPONENTE	LLEVAR A CABO EL REGISTRO CONTABLE DE LOS INGRESOS Y EGRESOS DE LA ECONOMÍA	EFICACIA	GESTIÓN	PORCENTAJE DE AVANCE DE CONSOLIDACIÓN DEL SISTEMA CONTABLE DE AVANCE DE CONSOLIDACIÓN DEL SISTEMA CONTABLE PROGRAMADO *100	AVANCE DE CONSOLIDACIÓN	SEMESTRAL	ASCENDENTE	7	6	6	7	26	26	0	X	\$ 10,092,346.76	100%
92 CONTABILIDAD	92 CONTABILIDAD	ACTIVIDAD 1	ELABORACIÓN DE LA LEY DE INGRESOS Y EGRESOS DEL PRESUPUESTO	EFICACIA ECONOMÍA	GESTIÓN	(LEY Y PRESUPUESTO DE REALIZACIÓN Y LEY DE INGRESOS Y EGRESOS 2021 PROGRAMADA) *100	LEY Y PRESUPUESTO	TRIMESTRAL	ASCENDENTE	0	0	0	1	1	1	0	X	\$ 886,270.82	100%



**H. AYUNTAMIENTO MUNICIPAL
CHILAPA DE ÁLVAREZ GUERRERO
INDICADORES DE RESULTADOS**



PROGRAMA PRESUPUESTARIO	RESPONSABLE (EN QUE GERENCIA, POSEER, PUBLICIDAD Y INFORMACIÓN)	FIN	PROPOSITO	9.3 DIRECCION DE CATASTRO MUNICIPAL	COMPROBANTE	ACTUALIZACIONES EN LOS REGISTROS DE INMUEBLES PARA LA VALORACION FISCAL	EFICACIA	GESTION	TOTAL DE CONTRIBUYENTES QUE PAGAN EN TIEMPO Y FORMA EN EL PAIS (EN 2021) *100	FRECUENCIA DE MEDICION	SENTIDO DEL INDICADOR	TRIM 1	TRIM 2	TRIM 3	TRIM 4	AVANCE DE METAS	METAS PROGRAMADAS	METAS PENDIENTES	SEMIFORZACION	PRESUPUESTO APROBADO	100%
PLANEAION, SEGUIMIENTO Y EVALUACION DE POLITICAS PUBLICAS	9.2 CONTABILIDAD	ACTIVIDAD 2	ELABORACION DE CONTABLES DE INGRESOS Y GASTOS	EFICACIA/ECONOMIA	GESTION	(POLITICAS DE INGRESOS Y GASTOS APLICADAS EN PROGRAMAS DE INGRESOS Y GASTOS PROGRAMADAS) *100	MANUAL	TRIMESTRAL	ASCEDENTE	1	0	0	0	0	0	1	0	0	X	\$ 896,873.74	100%
PLANEAION, SEGUIMIENTO Y EVALUACION DE POLITICAS PUBLICAS	9.2 CONTABILIDAD	ACTIVIDAD 3	REGISTROS CONTABLES DE LOS INGRESOS Y GASTOS APLICADOS POR EL AYUNTAMIENTO	EFICACIA/ECONOMIA	GESTION	(PORCENTAJE DE CUENTAS CONTABLES DE LOS DISTINTOS PROGRAMAS DE INGRESOS Y GASTOS DE LOS DISTINTOS PROGRAMAS PROGRAMADOS) *100	REGISTROS	TRIMESTRAL	ASCEDENTE	3	3	3	3	3	3	12	0	0	X	\$ 7,104,700.89	100%
PLANEAION, SEGUIMIENTO Y EVALUACION DE POLITICAS PUBLICAS	9.2 CONTABILIDAD	ACTIVIDAD 4	TOMA Y ACTUALIZACION DEL INVENTARIO DE BIENES MUEBLES Y EQUIPAMIENTO Y RESERVAOS DE LOS MISMOS	EFICACIA/ECONOMIA	GESTION	(PORCENTAJE DE ACTUALIZACIONES DEL INVENTARIO DE BIENES MUEBLES Y EQUIPAMIENTO PROGRAMADO) *100	RESERVAOS	TRIMESTRAL	ASCEDENTE	3	3	3	3	3	3	12	0	0	X	\$ 1,105,431.11	100%
PROGRAMA PRESUPUESTARIO	9.3 DIRECCION DE CATASTRO MUNICIPAL	FIN	CONTRIBUIR A LA ACTUALIZACION EN LA BASES DE DATOS DEL CATASTRO, CATASTRALES, CATASTRALES, INGRESOS DE GESTION EN EL TRASLADO DE BIENES INMUEBLES	EFICACIA	ESTRATEGICOS	METODO DE CALCULO CON UNA DE LA FORMULA	CONTRIBUYENTES ACTUALIZADOS	ANUAL	ASCEDENTE	10157	1882	1749	2068	1749	2068	16756	15400	0	X	\$ 1,122,860.73	100%
APOYO AL PROCESO PRESUPUESTARIO Y PARA MEDJORAR LA EFICIENCIA INSTITUCIONAL	9.3 DIRECCION DE CATASTRO MUNICIPAL	PROPOSITO	EL CONTRIBUYENTE CUMPLE CON LOS PAGOS PREDIALES	EFICACIA	ESTRATEGICOS	(TOTAL DE CONTRIBUYENTES ACTUALIZADOS EN 2022 TOTAL DE CONTRIBUYENTES ACTUALIZADOS EN 2021) *100	PAGOS DEL CONTRIBUYENTE	ANUAL	ASCEDENTE	10157	1882	1749	2068	1749	2068	16756	15400	0	X	\$ 1,122,860.73	100%
APOYO AL PROCESO PRESUPUESTARIO Y PARA MEDJORAR LA EFICIENCIA INSTITUCIONAL	9.3 DIRECCION DE CATASTRO MUNICIPAL	COMPROBANTE	ACTUALIZACIONES EN LOS REGISTROS DE INMUEBLES PARA LA VALORACION FISCAL	EFICACIA	GESTION	(TOTAL DE CONTRIBUYENTES QUE PAGAN EN TIEMPO Y FORMA EN EL PAIS (EN 2021) *100	CONTRIBUYENTES CUMPLIDOS	SEMANAL	ASCEDENTE	10157	1882	1749	2068	1749	2068	16756	15400	0	X	\$ 1,122,860.73	100%

003296

PROGRAMA PRESUPUESTARIO	AÑO DE EJECUCIÓN	OBJETIVO GENERAL	OBJETIVO ESPECÍFICO	ACTIVIDAD 1	CAMPAÑA DE TRABAJO DE DESPLEGUE PREDIAL	EFICACIA	TIPO DE INDICADOR	MÉTODO DE CÁLCULO CON VARIABLES DE LA FÓRMULA	UNIDAD DE MEDIDA	FRECUENCIA DE MEDICIÓN	ASCENDENTE	TRIM 1	TRIM 2	TRIM 3	TRIM 4	AVANCE DE METAS	METAS PROGRAMADAS	METAS PENDIENTES	SEMAFORIZACIÓN	PRESUPUESTO APROBADO	% DE AVANCE FÍSICO
APOYO AL PROCESO PRESUPUESTARIO Y PARA MEJORAR LA EFICIENCIA INSTITUCIONAL				ACTIVIDAD 1	CAMPAÑA DE TRABAJO DE DESPLEGUE PREDIAL	EFICACIA	GESTIÓN	(TOTAL DE INGRESOS RECAUDADOS REALIZADOS TOTAL DE INGRESOS PROGRAMADOS)*100	RECIBO OFICIAL DE PAGO	TRIMESTRAL	ASCENDENTE	7047	0	0	0	7047	6000	0	X	\$ 334,301.27	117%
APOYO AL PROCESO PRESUPUESTARIO Y PARA MEJORAR LA EFICIENCIA INSTITUCIONAL				ACTIVIDAD 2	NOTIFICACIÓN E INSCRIPCIÓN DE CONTRIBUYENTES MOROSOS	EFICACIA	GESTIÓN	(TOTAL DE CONTRIBUYENTES NOTIFICADOS REALIZADOS CONTRIBUYENTES PROGRAMADOS)*100	CONTRIBUYENTES NOTIFICADOS	TRIMESTRAL	ASCENDENTE	80	100	100	100	380	400	20	X	\$ 301,147.76	95%
APOYO AL PROCESO PRESUPUESTARIO Y PARA MEJORAR LA EFICIENCIA INSTITUCIONAL				ACTIVIDAD 3	TRASLADO DE DOMINIO DE BIEN INMUEBLE	EFICACIA	GESTIÓN	(TOTAL DE REGISTROS REALIZADOS TOTAL DE REGISTROS PROGRAMADOS)*100	ESCRITURAS DE ALTA	TRIMESTRAL	ASCENDENTE	230	321	381	368	1,300	1000	0	X	\$ 250,834.91	130%
APOYO AL PROCESO PRESUPUESTARIO Y PARA MEJORAR LA EFICIENCIA INSTITUCIONAL				ACTIVIDAD 4	ESTIMACIÓN DEL PAGO DE INTERÉS PREDIAL	EFICACIA	GESTIÓN	(TOTAL DE INGRESOS RECAUDADOS REALIZADOS TOTAL DE INGRESOS PROGRAMADOS)*100	RECIBO OFICIAL DE PAGO	TRIMESTRAL	ASCENDENTE	2600	1461	1258	2500	8,029	6000	0	X	\$ 230,876.79	100%
PROGRAMA PRESUPUESTARIO				NOMBRE DEL PROGRAMA O CONCEPTO AL QUE CORRESPONDE EL INDICADOR	NOMBRE DE LA ACTIVIDAD	DIMENSIONES A MEDIR	TIPO DE INDICADOR	MÉTODO DE CÁLCULO CON VARIABLES DE LA FÓRMULA	UNIDAD DE MEDIDA	FRECUENCIA DE MEDICIÓN	ASCENDENTE	TRIM 1	TRIM 2	TRIM 3	TRIM 4	AVANCE DE METAS	METAS PROGRAMADAS	METAS PENDIENTES	SEMAFORIZACIÓN	PRESUPUESTO APROBADO	% DE AVANCE FÍSICO
PRESTACIÓN DE SERVICIOS PÚBLICOS				FIN	CONTRIBUIR A LA CALIDAD EN LA ATENCIÓN A LA CIUDADANÍA	EFICACIA	ESTRATÉGICOS	(TOTAL DE ENCUESTAS APLICADAS A LA CALIDAD EN LA ATENCIÓN A LA CIUDADANÍA CON RESPUESTA DE TRES PUNTOS CALIDAD DE ATENCIÓN)*100	CALIDAD EN ATENCIÓN	ANUAL	ASCENDENTE	3	3	3	3	12	12	0	X	\$ 569,735.33	100%
PRESTACIÓN DE SERVICIOS PÚBLICOS				PROPÓSITO	ACEPTACIÓN DE LA CALIDAD EN LA ATENCIÓN A LA CIUDADANÍA EN LA ATENCIÓN A LA DEMANDA DE SERVICIOS PÚBLICOS DE MANERA EFICAZ	EFICACIA	ESTRATÉGICOS	(TOTAL DE ENCUESTAS APLICADAS A LA CALIDAD EN LA ATENCIÓN A LA CIUDADANÍA CON RESPUESTA DE TRES PUNTOS CALIDAD DE ATENCIÓN)*100	PROCESOS EFICIENTES	ANUAL	ASCENDENTE	3	3	3	3	12	12	0	X	\$ 569,735.33	100%

A

003297



PRESTACIÓN DE SERVICIOS PÚBLICOS	13.16 DIRECCIÓN DE GESTIÓN SOCIAL	COMPONENTE	PROGRAMAS DE ATENCIÓN PARA EL SERVIDOR PÚBLICO DE CALIDAD A LA CIUDADANA	EFICACIA	GESTIÓN	(TOTAL DE SOLICITUDES DE APOYOS PRIORITARIAS ATENDIDAS TOTAL DE SOLICITUDES REGISTRADAS) *100	SEMESTRAL	ASCENDENTE	3	3	3	3	12	12	0	X	560,735.33	100%
PRESTACIÓN DE SERVICIOS PÚBLICOS	17.16 DIRECCIÓN DE GESTIÓN SOCIAL	ACTIVIDAD	FOMENTAR LOS MEDIOS DE COMUNICACIÓN MEDIANTE EL CIDADANO MEDIANTE LA ATENCIÓN Y APOYOS PARA MEJORAR LA CALIDAD DE SERVICIO CONTRIBUIR AL EQUILIBRIO EQUITATIVO Y SUSTENTABLE DEL MUNICIPIO	EFICACIA	GESTIÓN	(TOTAL DE ASUNTOS REALIZADOS/ PORCENTAJE DE AUTORIZADOS) *100	TRIMESTRAL	ASCENDENTE	3	3	3	3	12	12	0	X	560,735.33	100%



H. AYUNTAMIENTO MUNICIPAL
 CONSTITUCIONAL
 DE CHILAPA, GRO.
 2021-2024
PRIMERA SINDICATURA

H. AYUNTAMIENTO MUNICIPAL
 CONSTITUCIONAL
 DE CHILAPA, GRO.
 2021-2024
SECRETARÍA DE FINANZAS

H. AYUNTAMIENTO MUNICIPAL
 CONSTITUCIONAL
 DE CHILAPA, GRO.
 2021-2024
CONTABILORIA INTERNA

H. AYUNTAMIENTO MUNICIPAL
 CONSTITUCIONAL
 DE CHILAPA, GRO.
 2021-2024
SECCIÓN DE EVALUACIÓN AL DESEMPEÑO

PROGRAMA PRESUPUESTARIO	ÁREAS/RESPONSABLES QUE GENERAN, PONE(N), PUBLICAN Y ACTUALIZAN LA INFORMACIÓN	NOMBRE DEL PROGRAMA O CONCEPTO AL QUE CORRESPONDE EL INDICADOR	NOMBRES DE LA ACTIVIDAD	DIMENSIONES A MEDIR	TIPO DE INDICADOR	MÉTODO DE CÁLCULO CON VARIABLES DE LA FÓRMULA	UNIDAD DE MEDIDA	FRECUENCIA DE MEDICIÓN	SENTIDO DEL INDICADOR	TRIM 1	TRIM 2	TRIM 3	TRIM 4	AVANCE DE METAS	METAS PROGRAMADAS	METAS PENDIENTES	SEMAFORIZACIÓN	PRESUPUESTO APROBADO	% DE AVANCE	
																			FÍSICO	
PRESTACIÓN DE SERVICIOS PÚBLICOS	12.16 DIRECCIÓN DE INCLUSIÓN SOCIAL	FN	CONTRIBUIR AL FORTALECIMIENTO DEL TERCER SECTOR MUNICIPAL	EFICACIA	ESTRATÉGICOS	(TOTAL DE ACTIVIDADES REALIZADAS/TOTAL DE PROGRAMADAS) *100	ACTIVIDADES	ANUAL	ASCENDENTE	3	3	3	3	12	12	0	X	\$ 173,952.95	100%	
PRESTACIÓN DE SERVICIOS PÚBLICOS	12.15 DIRECCIÓN DE INCLUSIÓN SOCIAL	PROPOSITO	PROMOCIONAR LA EQUIDAD, INCLUSIÓN SOCIAL Y SERVICIOS SOCIALES COMUNITARIOS	EFICIENCIA	ESTRATÉGICOS	(TOTAL DE PROMOCIONES REALIZADAS/TOTAL DE PROGRAMADAS) *100	PROMOCIONES	ANUAL	ASCENDENTE	3	3	3	3	12	12	0	X	\$ 173,952.95	100%	
PRESTACIÓN DE SERVICIOS PÚBLICOS	12.15 DIRECCIÓN DE INCLUSIÓN SOCIAL	COMPONENTE	REALIZAR MEDIDAS DE INCLUSIÓN SOCIAL MEDIANTE EL ACCESO AL SISTEMA PÚBLICO EDUCATIVO EN LA CIUDAD	EFICIENCIA	GESTIÓN	(TOTAL DE PARTICIPACIONES REALIZADAS/TOTAL DE PROGRAMADAS) *100	PARTICIPACIONES	SEMESTRAL	ASCENDENTE	3	3	3	3	12	12	0	X	\$ 173,952.95	100%	
PRESTACIÓN DE SERVICIOS PÚBLICOS	12.15 DIRECCIÓN DE INCLUSIÓN SOCIAL	ACTIVIDAD 1	JORNADA POR LA INCLUSIÓN A TRAVÉS DE CONFERENCIAS, ACTIVIDADES AL AIRE LIBRE EN PRO DE LA INCLUSIÓN SOCIAL Y DISCRIMINACIÓN	EFICIENCIA	GESTIÓN	(TOTAL DE PERSONAS ASISTENTES EN TALLERES, ACTIVIDADES AL AIRE LIBRE EN PRO DE LA INCLUSIÓN SOCIAL Y DISCRIMINACIÓN TOTAL DE PERSONAS INVITADAS A TALLERES, ACTIVIDADES AL AIRE LIBRE EN PRO DE LA INCLUSIÓN SOCIAL Y DISCRIMINACIÓN) *100	ACTIVIDADES	TRIMESTRAL	ASCENDENTE	3	3	3	3	12	12	0	X	\$ 173,952.95	100%	
PRESTACIÓN DE SERVICIOS PÚBLICOS	14.1 SECRETARÍA DE LA MUJER	FN	CONTRIBUIR AL DESARROLLO DE UNA CULTURA DE INCLUSIÓN Y DISCRIMINACIÓN Y RESPETO DE LOS DERECHOS DE LAS MUJERES Y HOMBRES	EFICACIA	ESTRATÉGICOS	(ACCIONES DE INCLUSIÓN ENTRE MUJERES Y HOMBRES REALIZADAS/ACCIONES DE INCLUSIÓN ENTRE MUJERES Y HOMBRES PROGRAMADAS) *100	ACCIONES DE MUJERES ACTIVAS	ANUAL	ASCENDENTE	6	6	6	6	24	24	0	X	\$ 1,285,639.34	100%	
PRESTACIÓN DE SERVICIOS PÚBLICOS	14.1 SECRETARÍA DE LA MUJER	PROPOSITO	UN MUNICIPIO CON IGUALDADES ENTRE MUJERES Y HOMBRES EN POLÍTICAS PÚBLICAS CON BASE EN DERECHOS HUMANOS	EFICACIA	ESTRATÉGICOS	(ACTIVIDADES REALIZADAS/ACTIVIDADES PROGRAMADAS) *100	PORCENTAJE DE MUJERES BENEFICIARIAS	ANUAL	ASCENDENTE	6	6	6	6	24	24	0	X	\$ 1,285,639.34	100%	

003299

A



H. AYUNTAMIENTO MUNICIPAL
CHILAPA DE ALVAREZ GUERRERO
INDICADORES DE RESULTADOS



PROGRAMA PRESUPUESTARIO	ÁREAS/ PERSONAL QUE GENERALMENTE PUBLICAN Y AUTORIZAN INFORMACIÓN	COMPONENTE	SISTEMA MUNICIPAL PARA PREVENIR, ATENDER, SANCCIONAR Y EMERGENCIA CONTRA LA VIOLENCIA CONTRA LAS MUJERES Y LA MUJERES Y HOMBRES	EFICACIA	GESTIÓN	INDICADORES REALIZADOS/ACCIONES PROGRAMADAS *100	UNIDAD DE MEDIDA	FRECUENCIA DE MEDICIÓN	SENTIDO DEL INDICADOR	TRIM 1	TRIM 2	TRIM 3	TRIM 4	AVANCE DE METAS	METAS PROGRAMADAS	METAS PENDIENTES	SEMFORIZACIÓN	PRELIMBRO APROBADO	% DE AVANCE	
																			FINICO	
PRESTACION DE SERVICIOS PUBLICOS	14.1 SECRETARIA DE LA MUJER	COMPONENTE	SISTEMA MUNICIPAL PARA PREVENIR, ATENDER, SANCCIONAR Y EMERGENCIA CONTRA LA VIOLENCIA CONTRA LAS MUJERES Y LA MUJERES Y HOMBRES	EFICACIA	GESTIÓN	INDICADORES REALIZADOS/ACCIONES PROGRAMADAS *100	SEMIESTRAL	ASCENDENTE	6	6	6	6	6	24	24	0		\$ 1,245,038.34	100%	
PRESTACION DE SERVICIOS PUBLICOS	14.1 SECRETARIA DE LA MUJER	ACTIVIDAD 1	SEGUIMIENTO DEL SISTEMA MUNICIPAL PARA PREVENIR, ATENDER, SANCCIONAR Y EMERGENCIA CONTRA LA VIOLENCIA CONTRA LAS MUJERES Y LA MUJERES Y HOMBRES CON LA FINALIDAD DE BRINDAR ATENCIÓN Y CANALIZACIÓN DE LA SITUACIÓN DE VIOLENCIA DEL MUNICIPIO	EFICACIA	GESTIÓN	(TOTAL DE MUJERES VISTAS MUJERES VISTAS PROGRAMADAS) *100	TRIMESTRAL	ASCENDENTE	3	3	3	3	3	12	12	0	X	\$ 639,416.23	100%	
PRESTACION DE SERVICIOS PUBLICOS	14.1 SECRETARIA DE LA MUJER	ACTIVIDAD 2	ATENCIÓN A LA RECEPCIÓN DE ALERTA DE VIOLENCIA DE MUJERES DEL MUNICIPIO DE CHILAPA DE ALVAREZ MECANISMOS DE PROTECCIÓN DE LOS SERVIDORES PÚBLICOS DE LAS MUJERES POR MEDIO DE CONJUNTO DE ATENCIÓN EMERGENCIA PARA SERVIDORES Y SERVIDORAS PARA VIOLENCIA FEMINICIDA	EFICACIA	GESTIÓN	(TOTAL DE ASUNTOS REGISTRADOS ATENCIONES AUTORIZADOS)*100	TRIMESTRAL	ASCENDENTE	3	3	3	3	3	12	12	0	X	\$ 646,222.11	100%	
PRESTACION DE SERVICIOS PUBLICOS	14.3 DIRECCIÓN DE LA UNIDAD ESPECIALIZADA	FIN	CONTRIBUIR EN LA VIOLENCIA EN EL MUNICIPIO	EFICACIA	ESTRATÉGICOS	(ACTIVIDADES REALIZADAS/ACCIONES PROGRAMADAS) *100	ANUAL	ASCENDENTE	12	12	12	12	12	48	48	0	X	\$ 352,183.34	100%	
PRESTACION DE SERVICIOS PUBLICOS	14.3 DIRECCIÓN DE LA UNIDAD ESPECIALIZADA	PROPOSITO	APOYO PARA LA VIOLENCIA EN EL GÉNERO	EFICACIA	ESTRATÉGICOS	(TOTAL DE SEGUIMIENTO DE GÉNERO REALIZADOS EN MATERIA DE GUALDAD DE GÉNERO EN SEGUIMIENTOS (TOTAL DE SEGUIMIENTOS) *100)	ANUAL	ASCENDENTE	12	12	12	12	12	48	48	0	X	\$ 352,183.34	100%	
PRESTACION DE SERVICIOS PUBLICOS	14.3 DIRECCIÓN DE LA UNIDAD ESPECIALIZADA	COMPONENTE	RIFAS DE ATENCIÓN Y/O CANALIZACIÓN PARA LAS MUJERES DEL MUNICIPIO	EFICACIA	GESTIÓN	(TOTAL DE CANALIZACIONES REALIZADAS/ACCIONES PROGRAMADAS) *100	SEMIESTRAL	ASCENDENTE	12	12	12	12	12	48	48	0	X	\$ 352,183.34	100%	

003300



H. AYUNTAMIENTO MUNICIPAL
CHILAPA DE ÁLVAREZ GUERRERO
INDICADORES DE RESULTADOS



PRESTACION DE SERVICIOS PÚBLICOS	14.3 DIRECCIÓN DE LA UNIDAD ESPECIALIZADA	ÁREA(S) QUE GENERAN/ POSEEN/ PARTICIPAN Y ATRIBUYEN LA INFORMACIÓN	ACTIVIDAD 1	NOMBRE(S) DE LA ACTIVIDAD	EFICACIA	TIPO DE INDICADOR	MÉTODO DE CÁLCULO CON VARIABLES DE LA FÓRMULA	FRECUENCIA DE MEDICIÓN	SENTIDO DEL INDICADOR	TRIM 1	TRIM 2	TRIM 3	TRIM 4	AVANCE DE METAS	METAS PROGRAMADAS	METAS PENDIENTES	SEMAFORIZACIÓN	PRESUPUESTO APROBADO	% DE AVANCE FÍSICO	
																			ASOCIADAS A CALIFICACIONES Y DEMANDAS	TRIMESTRAL
PROGRAMA PRESUPUESTARIO	14.3 DIRECCIÓN DE LA UNIDAD ESPECIALIZADA	ÁREA(S) QUE GENERAN/ POSEEN/ PARTICIPAN Y ATRIBUYEN LA INFORMACIÓN	ACTIVIDAD 1	NOMBRE(S) DE LA ACTIVIDAD	EFICACIA	TIPO DE INDICADOR	MÉTODO DE CÁLCULO CON VARIABLES DE LA FÓRMULA	FRECUENCIA DE MEDICIÓN	SENTIDO DEL INDICADOR	TRIM 1	TRIM 2	TRIM 3	TRIM 4	AVANCE DE METAS	METAS PROGRAMADAS	METAS PENDIENTES	SEMAFORIZACIÓN	PRESUPUESTO APROBADO	% DE AVANCE FÍSICO	
PRESTACION DE SERVICIOS PÚBLICOS	14.3 DIRECCIÓN DE LA UNIDAD ESPECIALIZADA	ÁREA(S) QUE GENERAN/ POSEEN/ PARTICIPAN Y ATRIBUYEN LA INFORMACIÓN	ACTIVIDAD 1	NOMBRE(S) DE LA ACTIVIDAD	EFICACIA	TIPO DE INDICADOR	MÉTODO DE CÁLCULO CON VARIABLES DE LA FÓRMULA	FRECUENCIA DE MEDICIÓN	SENTIDO DEL INDICADOR	TRIM 1	TRIM 2	TRIM 3	TRIM 4	AVANCE DE METAS	METAS PROGRAMADAS	METAS PENDIENTES	SEMAFORIZACIÓN	PRESUPUESTO APROBADO	% DE AVANCE FÍSICO	
PRESTACION DE SERVICIOS PÚBLICOS	14.4 DIRECCIÓN DE ATENCIÓN A LA MUJER VULNERABLE	14.4 DIRECCIÓN DE ATENCIÓN A LA MUJER VULNERABLE	PROPOSITO	CONTRIBUIR CON LAS OPORTUNIDADES PARA MUJERES EN EL ÁMBITO SOCIAL, POLÍTICO, ECONOMICO, CULTURAL, ETC	EFICACIA	ESTRATEGICOS	(ACCIONES PARA LA EQUIDAD REALIZADAS/ ACCIONES PROGRAMADAS) *100	ANUAL	ASCENDENTE	0	6	6	6	28	24	0	X	\$ 377,822.43	117%	
PRESTACION DE SERVICIOS PÚBLICOS	14.4 DIRECCIÓN DE ATENCIÓN A LA MUJER VULNERABLE	14.4 DIRECCIÓN DE ATENCIÓN A LA MUJER VULNERABLE	PROPOSITO	IGUALDAD DE GENERO EN EL MUNICIPIO	EFICACIA	ESTRATEGICOS	(ACCIONES PARA INFORMAR SOBRE LOS DEBERES Y DERECHOS PARA MUJERES INFORMAR LOS PROGRAMADOS) *100	ANUAL	ASCENDENTE	0	6	6	6	28	24	0	X	\$ 377,822.43	117%	
PRESTACION DE SERVICIOS PÚBLICOS	14.4 DIRECCIÓN DE ATENCIÓN A LA MUJER VULNERABLE	14.4 DIRECCIÓN DE ATENCIÓN A LA MUJER VULNERABLE	COMPONENTE	INTERVENCIONES EN CONTRA DE LA MUJER	EFICACIA	GESTIÓN	(CAPACITACIONES REALIZADAS/ CAPACITACIONES PROGRAMADAS) *100	SEMESTRAL	ASCENDENTE	0	6	6	6	28	24	0	X	\$ 377,822.43	117%	
PRESTACION DE SERVICIOS PÚBLICOS	14.4 DIRECCIÓN DE ATENCIÓN A LA MUJER VULNERABLE	14.4 DIRECCIÓN DE ATENCIÓN A LA MUJER VULNERABLE	ACTIVIDAD 1	INTERVENCIONES INDIVIDUALES Y COMUNITARIAS DE ATENCIÓN A MUJERES VULNERABLES CONTRA LA MUJER	EFICACIA	GESTIÓN	(INTERVENCIONES REALIZADAS/ INTERVENCIONES PROGRAMADAS) *100	TRIMESTRAL	ASCENDENTE	0	6	6	6	28	24	0	X	\$ 377,822.43	117%	
PROGRAMA PRESUPUESTARIO	14.5 DIRECCIÓN DE PROMOCIÓN Y PARTICIPACIÓN DE LA MUJER	14.5 DIRECCIÓN DE PROMOCIÓN Y PARTICIPACIÓN DE LA MUJER	ACTIVIDAD 1	CONTRIBUIR A UNA PARTICIPACIÓN EFECTIVA DE LA MUJER EN LA EQUIDAD DE GENERO	EFICACIA	TIPO DE INDICADOR	MÉTODO DE CÁLCULO CON VARIABLES DE LA FÓRMULA	FRECUENCIA DE MEDICIÓN	SENTIDO DEL INDICADOR	TRIM 1	TRIM 2	TRIM 3	TRIM 4	AVANCE DE METAS	METAS PROGRAMADAS	METAS PENDIENTES	SEMAFORIZACIÓN	PRESUPUESTO APROBADO	% DE AVANCE FÍSICO	
PRESTACION DE SERVICIOS PÚBLICOS	14.5 DIRECCIÓN DE PROMOCIÓN Y PARTICIPACIÓN DE LA MUJER	14.5 DIRECCIÓN DE PROMOCIÓN Y PARTICIPACIÓN DE LA MUJER	FIN	CONTRIBUIR A UNA PARTICIPACIÓN EFECTIVA DE LA MUJER EN LA EQUIDAD DE GENERO	EFICACIA	ESTRATEGICOS	(CAPACITACIONES DE UNA VIDA LIBRE REALIZADAS/ CAPACITACIONES DE UNA VIDA LIBRE PROGRAMADAS) *100	ANUAL	ASCENDENTE	3	3	3	4	13	12	0	X	\$ 280,478.04	108%	
PRESTACION DE SERVICIOS PÚBLICOS	14.5 DIRECCIÓN DE PROMOCIÓN Y PARTICIPACIÓN DE LA MUJER	14.5 DIRECCIÓN DE PROMOCIÓN Y PARTICIPACIÓN DE LA MUJER	PROPOSITO	IMPLEMENTAR NUEVAS POLÍTICAS DE POLÍTICAS PÚBLICAS Y LAS REALIZACIONES ENTRE MUJERES Y MUJERES	EFICACIA	ESTRATEGICOS	(ACCIONES PROGRAMADAS REALIZADAS) *100	ANUAL	ASCENDENTE	3	3	3	4	13	12	0	X	\$ 280,478.04	108%	

003301

A

PROGRAMA PRESUPUESTARIO	RESPONSABLE QUE GENERARÁ, POSEERÁ, PUBLICARÁ Y PROPORCIONAR LA INFORMACIÓN	NOMBRE DEL PROGRAMA O CONCEPTO AL QUE CORRESPONDE EL INDICADOR	COMPONENTE	PROMOVER EL INTEGRAL DE LAS MUJERES, EL EJERCICIO DE SUS DERECHOS Y LA PERSPECTIVA DE GÉNERO	EFICACIA	GESTIÓN	(EJERCICIO DE SUS PROGRAMAS/PROYECTOS O DE SUS SERVICIOS REALIZADOS) *100	PORCENTAJE DEL EJERCICIO	FRECUENCIA DE MEDICIÓN	SECTOR DEL INDICADOR	TRIM 1	TRIM 2	TRIM 3	TRIM 4	AVANCE DE METAS	METAS PROGRAMADAS	METAS PENDIENTES	SEMAFORIZACIÓN	PRESUPUESTO APROBADO	%	DE AVANCE
PRESTACIÓN DE SERVICIOS PÚBLICOS	14.5 DIRECCIÓN DE PROMOCIÓN Y PARTICIPACIÓN DE LA MUJER									ASCENDENTE	3	3	3	4	13	12	0	X	\$ 280,478.04	100%	
PRESTACIÓN DE SERVICIOS PÚBLICOS	14.5 DIRECCIÓN DE PARTICIPACIÓN DE LA MUJER	ACTIVIDAD 1		PROMOVER EL INTEGRAL DE LAS MUJERES, EL EJERCICIO DE SUS DERECHOS Y LA PERSPECTIVA DE GÉNERO A TRAVÉS DE LA CAPACITACIÓN A LAS MUJERES PÚBLICAS	EFICACIA	GESTIÓN	(CAPACITACIONES PROGRAMADAS/CAPACITACIONES REALIZADAS) *100	CAPACITACIONES Y TALLERES	TRIMESTRAL	ASCENDENTE	3	3	3	4	13	12	0	X	\$ 280,478.04	100%	
PROGRAMA PRESUPUESTARIO	ARENAS (ARENAS) RESPONSABLE QUE GENERARÁ, POSEERÁ, PUBLICARÁ Y PROPORCIONAR LA INFORMACIÓN	NOMBRE DEL PROGRAMA O CONCEPTO AL QUE CORRESPONDE EL INDICADOR					MÉTODO DE CÁLCULO CON VARIABLES DE LA FÓRMULA	UNIDAD DE MEDIDA	FRECUENCIA DE MEDICIÓN	SECTOR DEL INDICADOR	TRIM 1	TRIM 2	TRIM 3	TRIM 4	AVANCE DE METAS	METAS PROGRAMADAS	METAS PENDIENTES	SEMAFORIZACIÓN	PRESUPUESTO APROBADO	% DE AVANCE	
PRESTACIÓN DE SERVICIOS PÚBLICOS	15.1 SECRETARÍA DE LA JUVENTUD	FIN		CONTRIBUIR EN POLÍTICAS PÚBLICAS OPTIMO DESEMPEÑO DE LOS JÓVENES	EFICACIA	ESTRATÉGICOS	(TOTAL DE JÓVENES REGISTRADOS EN SERVIDE 2021) *100	REGISTROS	ANUAL	ASCENDENTE	8	11	8	6	33	33	0	X	\$ 851,101.72	100%	
PRESTACIÓN DE SERVICIOS PÚBLICOS	15.1 SECRETARÍA DE LA JUVENTUD	PROPÓSITO		EJECUTAR POLÍTICAS PÚBLICAS QUE PROMUEVAN EL PROCESO INTEGRAL DE LOS JÓVENES	EFICACIA	ESTRATÉGICOS	(TOTAL DE JÓVENES REGISTRADOS EN SERVIDE 2021) *100	JÓVENES BENEFICIARIOS	ANUAL	ASCENDENTE	8	11	8	6	33	33	0	X	\$ 851,101.72	100%	
PRESTACIÓN DE SERVICIOS PÚBLICOS	15.1 SECRETARÍA DE LA JUVENTUD	COMPONENTE		ACTIVIDADES DE EDUCACIÓN PARA LOS JÓVENES	EFICACIA	GESTIÓN	(TOTAL DE INSTITUCIONES EDUCATIVAS BENEFICIARIAS) *100	ACTIVIDADES	SEMESTRAL	ASCENDENTE	8	11	8	6	33	33	0	X	\$ 851,101.72	100%	
PRESTACIÓN DE SERVICIOS PÚBLICOS	15.1 SECRETARÍA DE LA JUVENTUD	ACTIVIDAD 1		ACTIVIDADES INTEGRALES DE ESPARCIMIENTO A NIÑEZ Y JUVENTUD DEL MUNICIPIO	EFICIENCIA	GESTIÓN	(TOTAL DE JÓVENES REGISTRADOS) *100	LISTA DE REGISTRO	TRIMESTRAL	ASCENDENTE	2	2	3	2	9	9	0	X	\$ 594,487.29	100%	
PRESTACIÓN DE SERVICIOS PÚBLICOS	15.1 SECRETARÍA DE LA JUVENTUD	ACTIVIDAD 2		INSTANCIA INSTITUCIONALES MULTIDISCIPLINARIAS (CURSES, TALLERES, PLÁTAS, MUEBLES, CONFERENCIAS Y CONVOCATORIAS, FIRMAS DE COMPROMISOS, ESTANCIAS PÚBLICAS VIGILADAS, ETC.)	EFICIENCIA	GESTIÓN	(TOTAL DE JÓVENES PARTICIPANTES CONVOCATORIAS) *100	CONVOCATORIAS PARTICIPANTES LISTAS DE REGISTROS	TRIMESTRAL	ASCENDENTE	6	9	5	4	24	24	0	X	\$ 256,664.43	100%	
PROGRAMA PRESUPUESTARIO	ARENAS (ARENAS) RESPONSABLE QUE GENERARÁ, POSEERÁ, PUBLICARÁ Y PROPORCIONAR LA INFORMACIÓN	NOMBRE DEL PROGRAMA O CONCEPTO AL QUE CORRESPONDE EL INDICADOR					MÉTODO DE CÁLCULO CON VARIABLES DE LA FÓRMULA	UNIDAD DE MEDIDA	FRECUENCIA DE MEDICIÓN	SECTOR DEL INDICADOR	TRIM 1	TRIM 2	TRIM 3	TRIM 4	AVANCE DE METAS	METAS PROGRAMADAS	METAS PENDIENTES	SEMAFORIZACIÓN	PRESUPUESTO APROBADO	% DE AVANCE	

003302

A



PRESTACIÓN DE SERVICIOS PÚBLICOS	15.2 DIRECCIÓN DE DESARROLLO JUVENIL	FIN	CONTRIBUIR A QUE LOS JÓVENES LE DEN PRIORIDAD A LAS PARTICIPACIONES EN LAS POLÍTICAS PÚBLICAS IMPLEMENTADAS	EFICACIA	ESTRATÉGICOS	(TOTAL DE JÓVENES ATENDIDOS / TOTAL DE REGISTROS) * 100	PARTICIPACIÓN ANUAL	ASCENDENTE	4	6	5	5	20	20	0	X	\$ 254,667.00	100%
PRESTACIÓN DE SERVICIOS PÚBLICOS	15.2 DIRECCIÓN DE DESARROLLO JUVENIL	PROPORIO	A TRAVÉS DE LAS POLÍTICAS PÚBLICAS INCORPORAR LA PARTICIPACIÓN DE LOS JÓVENES EN LAS POLÍTICAS PÚBLICAS	EFICACIA	ESTRATÉGICOS	(TOTAL DE JÓVENES ATENDIDOS / JÓVENES REGISTRADOS) * 100	ASISTENTES ANUAL	ASCENDENTE	4	6	5	5	20	20	0	X	\$ 254,667.00	100%
PRESTACIÓN DE SERVICIOS PÚBLICOS	15.2 DIRECCIÓN DE DESARROLLO JUVENIL	COMPONENTE	OFERTAS INSTITUCIONALES PARTICIPATIVAS PARA LA PARTICIPACIÓN JUVENIL	EFICACIA	GESTIÓN	(TOTAL DE CONVOCATORIAS ENVIADAS / CONVOCATORIAS IMPRESAS) * 100	SERVICIO SEMESTRAL	ASCENDENTE	4	6	5	5	20	20	0	X	\$ 254,667.00	100%
PRESTACIÓN DE SERVICIOS PÚBLICOS	15.2 DIRECCIÓN DE DESARROLLO JUVENIL	ACTIVIDAD 1	ACCIONES PARA LA PARTICIPACIÓN QUE FORTALEZCAN LA PARTICIPACIÓN SOCIAL DE LOS JÓVENES EN LA EXPRESIÓN CREATIVA Y DE ESPARCIMIENTO	EFICIENCIA	GESTIÓN	(TOTAL DE JÓVENES INVITADOS REALIZADO / REGISTROS EN LAS LISTAS PROGRAMADO) * 100	LISTAS DE ASISTENCIA / ASISTENTES FOTOGRAFÍA TRIMESTRAL	ASCENDENTE	1	2	1	2	6	6	0	X	\$ 86,009.44	100%
PRESTACIÓN DE SERVICIOS PÚBLICOS	15.2 DIRECCIÓN DE DESARROLLO JUVENIL		EDUCACIÓN PARA JÓVENES A TRAVÉS DE LA PARTICIPACIÓN PREVENCIÓN DE VIOLENCIA EN EL ENTORNO DE LOS JÓVENES A TRAVÉS DE LAS ACTIVIDADES DE EDUCACIÓN PARA LA PAZ Y LA CONVIVENCIA EN EL ENTORNO DE LOS JÓVENES	EFICIENCIA	GESTIÓN	(TOTAL DE JÓVENES REALIZADOS / PLÁTICAS EN LOS PROGRAMAS) * 100	LISTAS DE ASISTENCIA / ASISTENTES FOTOGRAFÍA TRIMESTRAL	ASCENDENTE	3	4	4	3	14	14	0	X	\$ 208,568.56	100%



H. AYUNTAMIENTO MUNICIPAL
 CONSTITUCIONAL DE CHILAPA, GRO.
 2021-2024

PRIMERA SINDICATURA
 2021-2024

SECRETARÍA DE FINANZAS

H. AYUNTAMIENTO MUNICIPAL
 CONSTITUCIONAL DE CHILAPA, GRO.
 2021-2024

H. AYUNTAMIENTO MUNICIPAL
 CONSTITUCIONAL DE CHILAPA, GRO.
 2021-2024

CONTADORIA INTERNA

DIRECCIÓN DE EVALUACIÓN
 AL DESEMPEÑO

003303