



**H. AYUNTAMIENTO MUNICIPAL CONSTITUCIONAL
DE CHILAPA DE ÁLVAREZ, GUERRERO
2021-2024**

**PRIMER INFORME
FINANCIERO SEMESTRAL
EJERCICIO FISCAL 2022**

4.3. INFORMACIÓN PRESUPUESTARIA





**H. AYUNTAMIENTO MUNICIPAL CONSTITUCIONAL
DE CHILAPA DE ÁLVAREZ, GUERRERO
2021-2024**

**PRIMER INFORME
FINANCIERO SEMESTRAL
EJERCICIO FISCAL 2022**

4.3.1. ESTADO ANALÍTICO DE INGRESOS DEL QUE SE DERIVE LA PRESENTACIÓN EN SU CLASIFICACIÓN ECONÓMICA POR RUBRO DE INGRESOS Y POR FUENTE DE FINANCIAMIENTO, INCLUYENDO LOS INGRESOS EXCEDENTES GENERADOS, EL CUAL DEBERÁ DESAGREGARSE EN CLASE (TERCER NIVEL) Y CONCEPTO (CUARTO NIVEL), CONFORME AL CLASIFICADOR POR RUBRO DE INGRESOS.

H. AYUNTAMIENTO MUNICIPAL DE CHILAPA DE ALVAREZ, GRO.
SECRETARÍA DE FINANZAS MUNICIPALES

CONSOLIDADO



ESTADO ANALÍTICO DE INGRESOS

DEL 1 DE ENERO AL 30 DE JUNIO DE 2022 SEMESTRE 1



Rubro de ingresos	Ingreso				Diferencia
	Estimado	Ampliaciones y reducciones	Modificado	Devengado	
Impuestos	6,509,450.26	73,619.28	6,583,069.54	4,795,469.64	4,795,469.64
Cuotas y Aportaciones de seguridad social	0.00	0.00	0.00	0.00	0.00
Contribuciones de mejoras	0.00	0.00	0.00	0.00	0.00
Derechos	4,953,402.15	31,380.72	4,984,782.87	3,035,640.54	3,035,640.54
Productos	387,463.21	0.00	387,463.21	109,972.33	109,972.33
Aprovechamientos	1,266,060.45	-105,000.00	1,161,060.45	448,423.84	448,423.84
Ingresos por Venta de Bienes, Prestación de Servicios y Otros Ingresos	0.00	0.00	0.00	0.00	0.00
Participaciones, Aportaciones, Convenios, Incentivos Derivados de la Colaboración Fiscal y	526,291,160.85	7,443,713.17	533,734,874.02	299,414,267.08	299,414,267.08
Fondos Distintos de Aportaciones	0.00	0.00	0.00	0.00	0.00
Transferencias, Asignaciones, Subsidios y Subvenciones, y Pensiones y Jubilaciones	0.00	0.00	0.00	0.00	0.00
Ingresos derivados de Financiamientos	0.00	0.00	0.00	0.00	0.00
Total	539,407,536.92	7,443,713.17	546,851,250.09	307,803,773.43	307,803,773.43
					Ingresos excedentes
					-231,603,763.49

Estado analítico de Ingresos por Fuente de Financiamiento	Ingreso				Diferencia
	Estimado	Ampliaciones y reducciones	Modificado	Devengado	
Ingresos del Poder Ejecutivo Federal o Estatal y de los Municipios					
Impuestos	6,509,450.26	73,619.28	6,583,069.54	4,795,469.64	4,795,469.64
Cuotas y Aportaciones de seguridad social	0.00	0.00	0.00	0.00	0.00
Contribuciones de mejoras	0.00	0.00	0.00	0.00	0.00
Derechos	4,953,402.15	31,380.72	4,984,782.87	3,035,640.54	3,035,640.54
Productos	387,463.21	0.00	387,463.21	109,972.33	109,972.33
Aprovechamientos	1,266,060.45	-105,000.00	1,161,060.45	448,423.84	448,423.84
Participaciones, Aportaciones, Convenios, Incentivos Derivados de la Colaboración Fiscal y Fondos Distintos de Aportaciones	526,291,160.85	7,443,713.17	533,734,874.02	299,414,267.08	299,414,267.08
Transferencias, Asignaciones, Subsidios y Subvenciones, y Pensiones y Jubilaciones	0.00	0.00	0.00	0.00	0.00
Ingresos de los Entes Públicos de los Poderes Legislativo y Judicial, de los Órganos Autónomos y del Sector Paraestatal o Paramunicipal, así como de las Empresas Productivas del Estado	0.00	0.00	0.00	0.00	0.00
Cuotas y Aportaciones de seguridad social	0.00	0.00	0.00	0.00	0.00
Productos	0.00	0.00	0.00	0.00	0.00
Ingresos por Venta de Bienes, Prestación de Servicios y Otros	0.00	0.00	0.00	0.00	0.00
Ingresos Transferencias, Asignaciones, Subsidios y Subvenciones, y Pensiones y Jubilaciones	0.00	0.00	0.00	0.00	0.00
Ingresos Derivados de Financiamientos	0.00	0.00	0.00	0.00	0.00
Ingresos derivados de Financiamientos	0.00	0.00	0.00	0.00	0.00

000238

H. AYUNTAMIENTO MUNICIPAL DE CHILAPA DE ALVAREZ, GRO.
SECRETARIA DE FINANZAS MUNICIPALES
CONSOLIDADO



ESTADO ANALÍTICO DE INGRESOS
DEL 1 DE ENERO AL 30 DE JUNIO DE 2022 SEMESTRE 1

Rubro de ingresos	Ingreso				Diferencia
	Estimado	Ampliaciones y reducciones	Modificado	Devengado	
Total	539,407,536.92	7,443,713.17	546,851,250.09	307,803,773.43	-231,603,763.49
				Ingresos excedentes	

Bajo protesta de decir verdad declaramos que los Estados Financieros y sus notas, son razonablemente correctos y son responsabilidad del emisor.



PRIMER SINDICATO
PRIMER SINDICATO DE CHILAPA DE ALVAREZ, GRO.

SECRETARÍA MUNICIPAL DE FINANZAS
SECRETARÍA MUNICIPAL DE FINANZAS

CONTRALORIA INTERNA
CONTRALORIA INTERNA

000239



H. AYUNTAMIENTO MUNICIPAL DE CHILAPA DE ALVAREZ, GRO.
SECRETARIA DE FINANZAS MUNICIPALES
GASTO CORRIENTE



ESTADO ANALITICO DE INGRESOS
DEL 1 DE ENERO AL 30 DE JUNIO DE 2022 SEMESTRE 1

Rubro de ingresos	Ingreso				Diferencia
	Estimado	Ampliaciones y reducciones	Modificado	Devengado	
Impuestos	6,509,450.26	73,619.28	6,583,069.54	4,795,469.64	-1,713,980.62
Cuotas y Aportaciones de seguridad social	0.00	0.00	0.00	0.00	0.00
Contribuciones de mejoras	0.00	0.00	0.00	0.00	0.00
Derechos	4,953,402.15	31,380.72	4,984,782.87	3,035,640.54	-1,917,761.61
Productos	387,463.21	0.00	387,463.21	109,972.33	-277,490.88
Aprovechamientos	1,266,060.45	-105,000.00	1,161,060.45	448,423.84	-817,636.61
Ingresos por Venta de Bienes, Prestación de Servicios y Otros Ingresos	0.00	0.00	0.00	0.00	0.00
Participaciones, Aportaciones, Convenios, Incentivos Derivados de la Colaboración Fiscal y	126,871,539.32	6,995,432.31	133,866,971.63	68,644,881.87	-58,226,657.45
Fondos Distintos de Aportaciones	0.00	0.00	0.00	0.00	0.00
Transferencias, Asignaciones, Subsidios y Subvenciones, y Pensiones y Jubilaciones	0.00	0.00	0.00	0.00	0.00
Ingresos derivados de Financiamientos	0.00	0.00	0.00	0.00	0.00
Total	139,987,915.39	6,995,432.31	146,983,347.70	77,034,388.22	-62,953,957.17

Estado analítico de Ingresos por Fuente de Financiamiento	Ingreso				Diferencia
	Estimado	Ampliaciones y reducciones	Modificado	Devengado	
Ingresos del Poder Ejecutivo Federal o Estatal y de los Municipios					
Impuestos	6,509,450.26	73,619.28	6,583,069.54	4,795,469.64	-1,713,980.62
Cuotas y Aportaciones de seguridad social	0.00	0.00	0.00	0.00	0.00
Contribuciones de mejoras	0.00	0.00	0.00	0.00	0.00
Derechos	4,953,402.15	31,380.72	4,984,782.87	3,035,640.54	-1,917,761.61
Productos	387,463.21	0.00	387,463.21	109,972.33	-277,490.88
Aprovechamientos	1,266,060.45	-105,000.00	1,161,060.45	448,423.84	-817,636.61
Participaciones, Convenios, Incentivos Derivados de la Colaboración Fiscal y Fondos Distintos de Aportaciones	126,871,539.32	6,995,432.31	133,866,971.63	68,644,881.87	-58,226,657.45
Transferencias, Asignaciones, Subsidios y Subvenciones, y Pensiones y Jubilaciones	0.00	0.00	0.00	0.00	0.00
Ingresos de los Entes Públicos de los Poderes Legislativo y Judicial, de los Organos Autónomos y del Sector Paraestatal o Paramunicipal, así como de las Empresas Productivas del Estado					
Cuotas y Aportaciones de seguridad social	0.00	0.00	0.00	0.00	0.00
Productos	0.00	0.00	0.00	0.00	0.00
Ingresos por Venta de Bienes, Prestación de Servicios y Otros	0.00	0.00	0.00	0.00	0.00
Ingresos	0.00	0.00	0.00	0.00	0.00
Transferencias, Asignaciones, Subsidios y Subvenciones, y Pensiones y Jubilaciones	0.00	0.00	0.00	0.00	0.00
Ingresos Derivados de Financiamientos					
Ingresos derivados de Financiamientos	0.00	0.00	0.00	0.00	0.00

Jueves 30 junio 2022 10:31:12 AM

CoRam-Contabilidad (Presupuesto completo)

000240

H. AYUNTAMIENTO MUNICIPAL DE CHILAPA DE ALVAREZ, GRO.
SECRETARIA DE FINANZAS MUNICIPALES
GASTO CORRIENTE



ESTADO ANALITICO DE INGRESOS
DEL 1 DE ENERO AL 30 DE JUNIO DE 2022 SEMESTRE 1

Rubro de ingresos	Ingreso				Diferencia
	Estimado	Ampliaciones y reducciones	Modificado	Devengado	
Total	139,987,915.39	6,995,432.31	146,983,347.70	77,034,388.22	-62,953,527.17
				Ingresos excedentes	



2022-2024
MAGALDI ESTEBAN RAMOS
PRESIDENTE MUNICIPAL CONSTITUCIONAL

Bajo protesta de decir verdad, declaro que los Estados financieros y sus notas son verdaderos, correctos y son de mi responsabilidad del ejercicio de mi cargo.

H. AYUNTAMIENTO MUNICIPAL CONSTITUCIONAL DE CHILAPA, GRO. 2021-2024

V. S. B.

PRIMERA SINDICATURA

DRA. ROSA ELENA HAVELAR GUTIERREZ
PRIMERA SINDICA PROCURADORA

H. AYUNTAMIENTO MUNICIPAL CONSTITUCIONAL DE CHILAPA, GRO. 2021-2024

ELABORO
SECRETARIA DE FINANZAS

C.P. ESTEBAN GARCIA GARCIA
SECRETARIO DE FINANZAS MUNICIPALES

H. AYUNTAMIENTO MUNICIPAL CONSTITUCIONAL DE CHILAPA, GRO. 2021-2024

CONTRALORIA INTERNA

LIC. JUAN LUIS ALTAMIRANO FRIJO
CONTRALOR INTERNO MUNICIPAL

000241



H. AYUNTAMIENTO MUNICIPAL DE CHILAPA DE ALVAREZ, GRO.
SECRETARIA DE FINANZAS MUNICIPALES
OBRA PUBLICA



ESTADO ANALITICO DE INGRESOS
DEL 1 DE ENERO AL 30 DE JUNIO DE 2022 SEMESTRE 1

Rubro de ingresos	Ingreso				Diferencia
	Estimado	Ampliaciones y reducciones	Modificado	Devengado	
Impuestos	0.00	0.00	0.00	0.00	0.00
Cuotas y Aportaciones de seguridad social	0.00	0.00	0.00	0.00	0.00
Contribuciones de mejoras	0.00	0.00	0.00	0.00	0.00
Derechos	0.00	0.00	0.00	0.00	0.00
Productos	0.00	0.00	0.00	0.00	0.00
Aprovechamientos	0.00	0.00	0.00	0.00	0.00
Ingresos por Venta de Bienes, Prestación de Servicios y Otros Ingresos	314,514,956.81	-7,118,694.00	307,396,262.81	184,433,851.51	-130,081,105.30
Participaciones, Aportaciones, Convenios, Incentivos Derivados de la Colaboración Fiscal y					
Fondos Distintos de Aportaciones	0.00	0.00	0.00	0.00	0.00
Transferencias, Asignaciones, Subsidios y Subvenciones, y Pensiones y Jubilaciones	0.00	0.00	0.00	0.00	0.00
Ingresos derivados de Financiamientos					
Total	314,514,956.81	-7,118,694.00	307,396,262.81	184,433,851.51	-130,081,105.30
				Ingresos excedentes	

Estado analítico de Ingresos por Fuente de Financiamiento	Ingreso				Diferencia
	Estimado	Ampliaciones y reducciones	Modificado	Devengado	
Ingresos del Poder Ejecutivo Federal o Estatal y de los Municipios					
Impuestos	0.00	0.00	0.00	0.00	0.00
Cuotas y Aportaciones de seguridad social	0.00	0.00	0.00	0.00	0.00
Contribuciones de mejoras	0.00	0.00	0.00	0.00	0.00
Derechos	0.00	0.00	0.00	0.00	0.00
Productos	0.00	0.00	0.00	0.00	0.00
Aprovechamientos	0.00	0.00	0.00	0.00	0.00
Participaciones, Aportaciones, Convenios, Incentivos Derivados de la Colaboración Fiscal y Fondos Distintos de Aportaciones	314,514,956.81	-7,118,694.00	307,396,262.81	184,433,851.51	-130,081,105.30
Transferencias, Asignaciones, Subsidios y Subvenciones, y Pensiones y Jubilaciones	0.00	0.00	0.00	0.00	0.00
Ingresos de los Entes Públicos de los Poderes Legislativo y Judicial, de los Órganos Autónomos y del Sector Paraestatal o Paramunicipal, así como de las Empresas Productivas del Estado					
Cuotas y Aportaciones de seguridad social	0.00	0.00	0.00	0.00	0.00
Productos	0.00	0.00	0.00	0.00	0.00
Ingresos por Venta de Bienes, Prestación de Servicios y Otros	0.00	0.00	0.00	0.00	0.00
Ingresos	0.00	0.00	0.00	0.00	0.00
Transferencias, Asignaciones, Subsidios y Subvenciones y Pensiones y Jubilaciones	0.00	0.00	0.00	0.00	0.00
Ingresos Derivados de Financiamientos					
Ingresos derivados de Financiamientos	0.00	0.00	0.00	0.00	0.00

[Handwritten signature]

[Handwritten signature]

000242

H. AYUNTAMIENTO MUNICIPAL DE CHILAPA DE ALVAREZ, GRO.
SECRETARIA DE FINANZAS MUNICIPALES
OBRA PUBLICA



ESTADO ANALITICO DE INGRESOS
DEL 1 DE ENERO AL 30 DE JUNIO DE 2022 SEMESTRE 1

Rubro de ingresos	Ingreso				Diferencia
	Estimado	Ampliaciones y reducciones	Modificado	Devengado	
Total	314,514,956.81	-7,118,694.00	307,396,262.81	184,433,851.51	-130,081,105.30
				Ingresos excedentes	

Bajo protesta de decir verdad declaramos que los Estados Financieros y sus notas, son razonablemente correctos y son de nuestra responsabilidad del ejercicio.

H. AYUNTAMIENTO MUNICIPAL CONSTITUCIONAL DE CHILAPA, GRO.
2021-2024
REVISOR

SECRETARIA DE FINANZAS
ELABORÓ
C. P. ESTEBAN GARCIA GARCIA
SECRETARIO DE FINANZAS

CONTRALORIA INTERNA
LIC. DURAN FERRAS ALEJANDRO FERRAS
CONTRALOR MUNICIPAL

H. AYUNTAMIENTO MUNICIPAL CONSTITUCIONAL DE CHILAPA, GRO.
2021-2024
J. B.

SECRETARIA DE FINANZAS
ELABORÓ
C. P. ESTEBAN GARCIA GARCIA
SECRETARIO DE FINANZAS

PRIMERA SECRETARIA DE FINANZAS
DEA ROSA ELENA CHAVELAS GUTIERREZ
SINDICO PROCURADOR

H. AYUNTAMIENTO MUNICIPAL CONSTITUCIONAL DE CHILAPA, GRO.
2021-2024
PRESIDENTE MUNICIPAL

SECRETARIA DE FINANZAS
ELABORÓ
C. P. ESTEBAN GARCIA GARCIA
SECRETARIO DE FINANZAS

CONTRALORIA INTERNA
LIC. DURAN FERRAS ALEJANDRO FERRAS
CONTRALOR MUNICIPAL

000243

H. AYUNTAMIENTO MUNICIPAL DE CHILAPA DE ALVAREZ, GRO.
SECRETARIA DE FINANZAS MUNICIPALES
SEGURIDAD PUBLICA



ESTADO ANALITICO DE INGRESOS
DEL 1 DE ENERO AL 30 DE JUNIO DE 2022 SEMESTRE 1

Rubro de ingresos	Ingreso				Diferencia
	Estimado	Ampliaciones y reducciones	Modificado	Devengado	
Impuestos	0.00	0.00	0.00	0.00	0.00
Cuotas y Aportaciones de seguridad social	0.00	0.00	0.00	0.00	0.00
Contribuciones de mejoras	0.00	0.00	0.00	0.00	0.00
Derechos	0.00	0.00	0.00	0.00	0.00
Productos	0.00	0.00	0.00	0.00	0.00
Aprovechamientos	0.00	0.00	0.00	0.00	0.00
Ingresos por Venta de Bienes, Prestación de Servicios y Otros Ingresos Participaciones, Aportaciones, Convenios, Incentivos Derivados de la Colaboración Fiscal y	84,904,664.72	7,366,971.80	92,271,636.52	46,135,532.17	0.00
Fondos Distintos de Aportaciones	0.00	0.00	0.00	0.00	0.00
Transferencias, Asignaciones, Subsidios y Subvenciones, y Pensiones y Jubilaciones	0.00	0.00	0.00	0.00	0.00
Ingresos derivados de Financiamientos	0.00	0.00	0.00	0.00	0.00
Total	84,904,664.72	7,366,971.80	92,271,636.52	46,135,532.17	-38,769,132.55
				Ingresos excedentes	-38,769,132.55

Estado analítico de Ingresos por Fuente de Financiamiento	Ingreso				Diferencia
	Estimado	Ampliaciones y reducciones	Modificado	Devengado	
Ingresos del Poder Ejecutivo Federal o Estatal y de los Municipios					
Impuestos	0.00	0.00	0.00	0.00	0.00
Cuotas y Aportaciones de seguridad social	0.00	0.00	0.00	0.00	0.00
Contribuciones de mejoras	0.00	0.00	0.00	0.00	0.00
Derechos	0.00	0.00	0.00	0.00	0.00
Productos	0.00	0.00	0.00	0.00	0.00
Aprovechamientos	0.00	0.00	0.00	0.00	0.00
Participaciones, Aportaciones, Convenios, Incentivos Derivados de la Colaboración Fiscal y Fondos Distintos de Aportaciones	84,904,664.72	7,366,971.80	92,271,636.52	46,135,532.17	0.00
Transferencias, Asignaciones, Subsidios y Subvenciones, y Pensiones y Jubilaciones	0.00	0.00	0.00	0.00	0.00
Ingresos de los Entes Públicos de los Poderes Legislativo y Judicial, de los Órganos Autónomos y del Sector Paraestatal o Paramunicipal, así como de las Empresas Productivas del Estado					
Cuotas y Aportaciones de seguridad social	0.00	0.00	0.00	0.00	0.00
Productos	0.00	0.00	0.00	0.00	0.00
Ingresos por Venta de Bienes, Prestación de Servicios y Otros	0.00	0.00	0.00	0.00	0.00
Ingresos Transferencias, Asignaciones, Subsidios y Subvenciones, y Pensiones y Jubilaciones	0.00	0.00	0.00	0.00	0.00
Ingresos Derivados de Financiamientos					
Ingresos derivados de Financiamientos	0.00	0.00	0.00	0.00	0.00

000244

H. AYUNTAMIENTO MUNICIPAL DE CHILAPA DE ALVAREZ, GRO.
SECRETARIA DE FINANZAS MUNICIPALES
SEGURIDAD PUBLICA



ESTADO ANALITICO DE INGRESOS
DEL 1 DE ENERO AL 30 DE JUNIO DE 2022 SEMESTRE 1

Rubro de ingresos	Ingreso			Diferencia
	Estimado	Ampliaciones y reducciones	Modificado	
Total	84,904,664.72	7,366,971.80	92,271,636.52	-38,769,132.55
			46,135,532.17	Ingresos excedentes

AYUNTAMIENTO MUNICIPAL CONSTITUCIONAL CHILAPA GRO.
2021-2024
PRESIDENTE MUNICIPAL
LIVIA ESCOBAR GARCIA

Bajo protesta de decir verdad declaramos que los Estados Financieros y sus notas, son razonablemente correctos y son responsabilidad del emisor.
H. AYUNTAMIENTO MUNICIPAL CONSTITUCIONAL DE CHILAPA, GRO. 2021-2024
ROSA ELENA CHAVELAS GUTIERREZ
PRIMERA SINDICATURA
PRIMER SINIACA PROCURADORA

SECRETARIA DE FINANZAS
ELABORÓ
C.P. ESTEBAN GARCIA GARCIA
SECRETARIO DE FINANZAS MUNICIPALES

H. AYUNTAMIENTO MUNICIPAL CONSTITUCIONAL DE CHILAPA, GRO. 2021-2024
REVISÓ
JUAN LUIS RAMIREZ TORNO
CONTRALOR MUNICIPAL
CONTRATORIA INTERNA

000245

H. AYUNTAMIENTO MUNICIPAL DE CHILAPA DE ALVAREZ, GRO.
SECRETARIA DE FINANZAS MUNICIPALES
CONVENIOS



ESTADO ANALITICO DE INGRESOS

DEL 1 DE ENERO AL 30 DE JUNIO DE 2022 SEMESTRE 1

Rubro de ingresos	Ingreso				Diferencia
	Estimado	Ampliaciones y reducciones	Modificado	Devengado	
Impuestos	0.00	0.00	0.00	0.00	0.00
Cuotas y Aportaciones de seguridad social	0.00	0.00	0.00	0.00	0.00
Contribuciones de mejoras	0.00	0.00	0.00	0.00	0.00
Derechos	0.00	0.00	0.00	0.00	0.00
Productos	0.00	0.00	0.00	0.00	0.00
Aprovechamientos	0.00	0.00	0.00	0.00	0.00
Ingresos por Venta de Bienes, Prestación de Servicios y Otros Ingresos	0.00	0.00	0.00	0.00	0.00
Participaciones, Aportaciones, Convenios, Incentivos Derivados de la Colaboración Fiscal y	0.00	200,003.06	200,003.06	200,001.53	200,001.53
Fondos Distintos de Aportaciones	0.00	0.00	0.00	0.00	0.00
Transferencias, Asignaciones, Subsidios y Subvenciones, y Pensiones y Jubilaciones	0.00	0.00	0.00	0.00	0.00
Ingresos derivados de Financiamientos	0.00	0.00	0.00	0.00	0.00
Total	0.00	200,003.06	200,003.06	200,001.53	200,001.53
				Ingresos excedentes	

Estado analitico de Ingresos por Fuente de Financiamiento	Ingreso				Diferencia
	Estimado	Ampliaciones y reducciones	Modificado	Devengado	
Ingresos del Poder Ejecutivo Federal o Estatal y de los Municipios					
Impuestos	0.00	0.00	0.00	0.00	0.00
Cuotas y Aportaciones de seguridad social	0.00	0.00	0.00	0.00	0.00
Contribuciones de mejoras	0.00	0.00	0.00	0.00	0.00
Derechos	0.00	0.00	0.00	0.00	0.00
Productos	0.00	0.00	0.00	0.00	0.00
Aprovechamientos	0.00	0.00	0.00	0.00	0.00
Participaciones, Aportaciones, Convenios, Incentivos Derivados de la Colaboración Fiscal y Fondos Distintos de Aportaciones	0.00	200,003.06	200,003.06	200,001.53	200,001.53
Transferencias, Asignaciones, Subsidios y Subvenciones, y Pensiones y Jubilaciones	0.00	0.00	0.00	0.00	0.00
Ingresos de los Entes Públicos de los Poderes Legislativo y Judicial, de los Organos Autónomos y del Sector Paraestatal o Paramunicipal, así como de las Empresas Productivas del Estado					
Cuotas y Aportaciones de seguridad social	0.00	0.00	0.00	0.00	0.00
Productos	0.00	0.00	0.00	0.00	0.00
Ingresos por Venta de Bienes, Prestación de Servicios y Otros Ingresos	0.00	0.00	0.00	0.00	0.00
Transferencias, Asignaciones, Subsidios y Subvenciones, y Pensiones y Jubilaciones	0.00	0.00	0.00	0.00	0.00
Ingresos Derivados de Financiamientos					
Ingresos derivados de Financiamientos	0.00	0.00	0.00	0.00	0.00

000246

H. AYUNTAMIENTO MUNICIPAL DE CHILAPA DE ALVAREZ, GRO.
SECRETARIA DE FINANZAS MUNICIPALES
CONVENIOS



ESTADO ANALÍTICO DE INGRESOS
DEL 1 DE ENERO AL 30 DE JUNIO DE 2022 SEMESTRE 1

Rubro de ingresos	Ingreso				Diferencia
	Estimado	Ampliaciones y reducciones	Modificado	Devengado	
Total	0.00	200,003.06	200,003.06	200,001.53	200,001.53
				Ingresos excedentes	

Bajo protesta de decir verdad, declaro que los Estados Financieros y sus notas, son razonablemente correctos y son de mi responsabilidad de acuerdo a lo establecido en el artículo 134 de la Constitución Política de los Estados Unidos Mexicanos y el artículo 115 de la Constitución Política del Estado Libre y Soberano de Chiapas.

PRIMERA SINDICATURA
DRA. ROSA ZENA CHAVELAS GUTIERREZ
PRIMERA SINDICA PROCURADORA

SECRETARIA DE FINANZAS
C.P. ESTEBAN GARCIA GARCIA
SECRETARIO DE FINANZAS MUNICIPALES

CONTRALORIA
LIC. JUAN LUIS ALTAMIRANO-FINO
CONTRALOR MUNICIPAL

H. AYUNTAMIENTO MUNICIPAL CONSTITUCIONAL DE CHILAPA (GRO.) 2021-2024

000247

H. AYUNTAMIENTO MUNICIPAL DE CHILAPA DE ALVAREZ, GRO.
SECRETARIA DE FINANZAS MUNICIPALES
CONSOLIDADO



ESTADO ANALÍTICO DE INGRESOS

DEL 1 DE ENERO AL 30 DE JUNIO DE 2022 SEMESTRE 1

Rubro de ingresos	Ingreso				Diferencia
	Estimado	Ampliaciones y reducciones	Modificado	Devengado	
Impuestos	6,509,450.26	73,619.28	6,583,069.54	4,795,469.64	-1,713,980.62
Impuestos sobre los ingresos	0.00	3,000.00	3,000.00	1,000.00	1,000.00
GASTO CORRIENTE	0.00	3,000.00	3,000.00	1,000.00	1,000.00
IMPUESTOS SOBRE DIVERSIONES Y ESPECTACULOS PUBLICOS	0.00	3,000.00	3,000.00	1,000.00	1,000.00
OTRAS DIVERSIONES O ESPECTACULOS PUBLICOS NO ESPECIFICADOS	0.00	3,000.00	3,000.00	1,000.00	1,000.00
Impuestos sobre el patrimonio	3,870,628.66	246,192.95	4,116,821.61	3,667,119.83	-203,508.83
GASTO CORRIENTE	61,849.52	0.00	61,849.52	55,146.93	-6,702.59
CONTRIBUCIONES ESPECIALES	61,849.52	0.00	61,849.52	55,146.93	-6,702.59
PRO-BOMBEROS Y PROTECCION CIVIL	61,849.52	0.00	61,849.52	55,146.93	-6,702.59
POR LA EXPEDICION INICIAL O REFRENDO DE LICENCIAS, PERMISOS Y AUTORIZACIONES PARA EL FUNCIONAMIENTO DE ESTABLECIMIENTOS O LOCALES CUYOS GIROS SEAN LA ENAJENACION DE BEBIDAS ALCOHOLICAS	59,359.20	0.00	59,359.20	53,175.50	-6,183.70
LICENCIAS, PERMISOS O AUTORIZACIONES PARA LA COLOCACION DE ANUNCIOS O CARTELES COMERCIALES Y LA REALIZACION DE PUBLICIDAD	2,490.32	0.00	2,490.32	1,971.43	-518.89
GASTO CORRIENTE	3,777,729.12	204,500.00	3,982,229.12	3,547,019.06	-230,710.06
PREDIOS URBANOS, SUB-URBANOS Y RUSTICOS EDIFICADOS	3,018,459.48	0.00	3,018,459.48	2,621,502.06	-396,957.42
URBANOS EDIF DESTINADOS A CASA HABITACION RUSTICOS EDIFICADOS DESTINADOS A CASA HABITACION	2,472,894.12	0.00	2,472,894.12	2,152,827.06	-320,067.06
PREDIOS EDIFICADOS PROPIEDAD DE PENSIONADOS Y JUBILADOS DE NACIONALIDAD MEXIANA DESTINADO EXCLUSIVAMENTE A CASA HABITACION	545,565.36	0.00	545,565.36	468,675.00	-76,890.36
PENSIONADOS Y JUBILADOS	759,269.64	204,500.00	963,769.64	925,517.00	166,247.36
INSEN	139,414.62	40,000.00	179,414.62	161,034.62	21,620.00
PERSONAS DE CAPACIDADES DIFERENTES	617,672.22	160,000.00	777,672.22	761,506.88	143,834.66
GASTO CORRIENTE	2,182.80	4,500.00	6,682.80	2,975.50	792.70
CONTRIBUCIONES ESPECIALES	31,050.02	41,692.95	72,742.97	64,953.84	33,903.82
PRO BOMBEROS	31,050.02	41,692.95	72,742.97	64,953.84	33,903.82
LICENCIAS PARA CONSTRUCCION DE EDIFICIOS O CASAS HABITACION, RESTAURACION O REPARACION, URBANIZACION, FRACCIONAMIENTO LOTIFICACION, RELOTIFICACION, FUSION Y SUB-DIVISION	31,050.02	41,692.95	72,742.97	64,953.84	33,903.82
Impuestos sobre la producción, el consumo y las transacciones	1,421,407.74	-175,573.67	1,245,834.07	414,457.93	-1,006,949.81
GASTO CORRIENTE	1,421,407.74	-175,573.67	1,245,834.07	414,457.93	-1,006,949.81
IMPUESTOS SOBRE ADQUISICIONES DE INMUEBLES	1,421,407.74	-175,573.67	1,245,834.07	414,457.93	-1,006,949.81
SOBRE ADQUISICIONES DE INMUEBLES	1,421,407.74	-175,573.67	1,245,834.07	414,457.93	-1,006,949.81
Impuestos al comercio exterior	0.00	0.00	0.00	0.00	0.00
Impuestos sobre Nóminas y Asimilables	0.00	0.00	0.00	0.00	0.00
Impuestos Ecológicos	0.00	0.00	0.00	0.00	0.00
Accesorios de Impuestos	728,861.40	0.00	728,861.40	406,253.38	-322,608.02
GASTO CORRIENTE	728,861.40	0.00	728,861.40	406,253.38	-322,608.02

000248



H. AYUNTAMIENTO MUNICIPAL DE CHILAPA DE ALVAREZ, GRO.
SECRETARIA DE FINANZAS MUNICIPALES
CONSOLIDADO



ESTADO ANALITICO DE INGRESOS

DEL 1 DE ENERO AL 30 DE JUNIO DE 2022 SEMESTRE 1

Rubro de ingresos	Ingreso					Diferencia
	Estimado	Ampliaciones y reducciones	Modificado	Devengado	Recaudado	
ADICIONALES	728,861.40	0.00	728,861.40	406,253.38	406,253.38	-322,608.02
SOBRE-TASA DE PRO-EDUCACION Y ASISTENCIA SOCIAL	639,815.40	0.00	639,815.40	551,502.69	551,502.69	-88,312.71
SOBRE-TASA DE PRO-CAMINOS	639,815.40	0.00	639,815.40	551,502.69	551,502.69	-88,312.71
DESCUENTO DE IMPUESTO PREDIAL DE NATURALEZA DEUDORA	-550,769.40	0.00	-550,769.40	-696,752.00	-696,752.00	-145,982.60
Otros impuestos	0.00	0.00	0.00	0.00	0.00	0.00
Impuestos no comprendidos en las fracciones de la Ley de Ingresos causadas en ejercicios fiscales anteriores pendientes de liquidación o pago	488,552.46	0.00	488,552.46	306,638.50	306,638.50	-181,913.96
GASTO CORRIENTE						
REZAGO PREDIAL	488,552.46	0.00	488,552.46	306,638.50	306,638.50	-181,913.96
REZAGO PREDIAL	488,552.46	0.00	488,552.46	306,638.50	306,638.50	-181,913.96
Cuotas y Aportaciones de seguridad social	0.00	0.00	0.00	0.00	0.00	0.00
Aportaciones para Fondos de Vivienda	0.00	0.00	0.00	0.00	0.00	0.00
Cuotas para el Seguro Social	0.00	0.00	0.00	0.00	0.00	0.00
Cuotas de Ahorro para el Retiro	0.00	0.00	0.00	0.00	0.00	0.00
Otras Cuotas y Aportaciones para la seguridad social	0.00	0.00	0.00	0.00	0.00	0.00
Accesorios de Cuotas y Aportaciones de Seguridad Social	0.00	0.00	0.00	0.00	0.00	0.00
Contribuciones de mejoras	0.00	0.00	0.00	0.00	0.00	0.00
Contribución de mejoras por obras públicas	0.00	0.00	0.00	0.00	0.00	0.00
Contribuciones de Mejoras no comprendidas en las fracciones de la Ley de Ingresos causadas en ejercicios fiscales anteriores	0.00	0.00	0.00	0.00	0.00	0.00
pendientes de liquidación o pago	0.00	0.00	0.00	0.00	0.00	0.00
Derechos						
Derechos por el uso, goce, aprovechamiento o explotación de bienes de dominio público	4,953,402.15	31,380.72	4,984,782.87	3,035,640.54	3,035,640.54	-1,917,761.61
(Partida derogada 20180611) Derechos a los hidrocarburos	0.00	0.00	0.00	0.00	0.00	0.00
Derechos por prestación de servicios	1,973,463.49	-98,862.03	1,874,601.46	1,101,244.91	1,101,244.91	-872,218.58
GASTO CORRIENTE						
LICENCIAS PERMISOS DE CIRCULACION Y REPOSICION DE DOCUMENTOS DE TRANSITO	519,347.12	2,407.90	521,755.02	276,309.55	276,309.55	-243,037.57
LICENCIAS PARA MANEJAR	519,347.12	2,407.90	521,755.02	276,309.55	276,309.55	-243,037.57
POR EXPEDICION O REPOSICION POR 3 AÑOS	501,421.43	0.00	501,421.43	264,049.15	264,049.15	-237,372.28
POR EXPEDICION O REPOSICION POR 5 AÑOS	25,342.82	0.00	25,342.82	18,924.20	18,924.20	-6,418.62
LICENCIA HASTA POR SEIS MESES PARA MENORES DE 18 AÑOS Y MAYORES DE 16 UNICAMENTE PARA VEHICULOS DE USO PARTICULAR	455,312.99	0.00	455,312.99	232,254.95	232,254.95	-223,048.04
OTROS SERVICIOS	20,765.62	0.00	20,765.62	12,860.00	12,860.00	-7,905.62
CONSTANCIA DE NO INFRACCION	17,925.69	2,407.90	20,333.59	12,266.40	12,266.40	-5,665.29
PERMISOS PROVISIONALES PARA TRANSPORTAR CARGA	7,588.70	0.00	7,588.70	5,674.50	5,674.50	-1,914.20
PERMISOS PARA CAMIONES (DESCARGA)	7,539.84	0.00	7,539.84	3,171.10	3,171.10	-4,368.74
PERMISO DE EXCURSION POR 15 DIAS	2,797.15	1,147.10	3,944.25	2,942.00	2,942.00	144.85
GASTO CORRIENTE	425,751.32	0.00	425,751.32	180,183.24	180,183.24	-245,568.08
DERECHOS POR PRESTACION DE SERVICIOS	306,448.71	0.00	306,448.71	176,178.24	176,178.24	-130,270.47

000249



H. AYUNTAMIENTO MUNICIPAL DE CHILAPA DE ALVAREZ, GRO.
SECRETARIA DE FINANZAS MUNICIPALES
CONSOLIDADO



ESTADO ANALITICO DE INGRESOS

DEL 1 DE ENERO AL 30 DE JUNIO DE 2022 SEMESTRE 1

Rubro de ingresos	Ingreso				Diferencia	
	Estimado	Ampliaciones y reducciones	Modificado	Devengado		Recaudado
SACRIFICIO, DESPRENDIDO DE PIEL O DESPLUME, RASURADO, EXT Y LAV DE VIC	306,448.71	0.00	306,448.71	176,178.24	176,178.24	-130,270.47
SERVICIOS GENERALES EN PANTEONES	15,181.68	0.00	15,181.68	4,005.00	4,005.00	-11,176.68
INHUMACION POR CUERPO	15,181.68	0.00	15,181.68	4,005.00	4,005.00	-11,176.68
SERVICIOS DE LIMPIA ASEO PUBLICO, RECOLECCION, TRASLADO, TRATAMIENTO Y DISPOSICION FINAL DE RESIDUOS	104,120.93	-104,120.93	0.00	0.00	0.00	-104,120.93
A ESTABLECIMIENTOS COMERCIALES, SERVICIOS DE HOSPEDAJE TEMPORAL, CASAS DE HUESPEDES, APARTAMENTOS	104,120.93	-104,120.93	0.00	0.00	0.00	-104,120.93
GASTO CORRIENTE	1,028,365.05	2,851.00	1,031,216.05	644,752.12	644,752.12	-383,612.93
SERVICIOS DE AGUA POTABLE, DRENAJE, ALCANTARILLADO Y SANEAMIENTO	1,028,365.05	2,851.00	1,031,216.05	644,752.12	644,752.12	-383,612.93
SERVICIO DE ABASTECIMIENTO DE AGUA POTABLE	784,759.28	0.00	784,759.28	552,437.10	552,437.10	-232,322.18
POR CONEXION A LA RED DE AGUA POTABLE	159,361.98	0.00	159,361.98	65,218.80	65,218.80	-94,143.18
POR CONEXION A LA RED DE DRENAJE	79,065.33	0.00	79,065.33	21,543.26	21,543.26	-57,522.07
OTROS Derechos	5,178.46	2,851.00	8,029.46	5,552.96	5,552.96	374.50
GASTO CORRIENTE	2,186,316.94	129,242.75	2,315,559.69	1,417,470.48	1,417,470.48	-768,846.46
REGISTRO CIVIL	1,006,506.83	-90,000.00	916,506.83	454,489.70	454,489.70	-552,017.13
POR ADMINISTRACION DEL REGISTRO CIVIL	683,255.57	-90,000.00	593,255.57	309,026.70	309,026.70	-374,228.87
FORMAS DEL REGISTRO CIVIL	683,255.57	-90,000.00	593,255.57	309,026.70	309,026.70	-374,228.87
FORMAS DEL REGISTRO CIVIL	323,251.26	0.00	323,251.26	145,463.00	145,463.00	-177,788.26
GASTO CORRIENTE	589,043.38	11,500.00	600,543.38	555,272.63	555,272.63	-33,770.75
EXPEDICION INICIAL O REFRENDO DE LICENCIAS, PERMISOS Y AUTORIZACIONES PARA EL FUNCIONAMIENTO DE ESTABLECIMIENTOS O LOCALES CUYOS GIROS SEAN LA ENAJENACION DE BEBIDAS ALCOHOLICAS O LA PRESTACION DE SERVICIOS QUE INCLUYAN SU EXPENDIO	565,633.97	11,500.00	577,133.97	536,328.45	536,328.45	-29,305.52
ENAJENACION	561,553.97	10,000.00	571,553.97	531,736.69	531,736.69	-29,817.28
POR EXPEDICION INICIAL O REFRENDO DE LICENCIAS COMERCIALES EN LOCALES UBICADOS FUERA DEL MERCADO	527,632.85	0.00	527,632.85	495,784.69	495,784.69	-31,848.16
POR EXPEDICION INICIAL O REFRENDO DE LICENCIAS COMERCIALES EN LOCALES UBICADOS DENTRO DEL MERCADO	33,921.12	10,000.00	43,921.12	35,952.00	35,952.00	2,030.88
POR CUALQUIER MODIFICACION QUE SUFRA LA LICENCIA O EMPADRONAMIENTO DE LOS NEGOCIOS ESTABLECIDOS EN EL MERCADO MUNICIPAL PREVIA AUTORIZACION DEL CABILDO	4,080.00	1,500.00	5,580.00	4,591.76	4,591.76	511.76
CAMBIO DE NOMBRE O RAZON SOCIAL	4,080.00	1,500.00	5,580.00	4,591.76	4,591.76	511.76
POR CUALQUIER MODIFICACION QUE SUFRA LA LICENCIA O EMPADRONAMIENTO DE LOS NEGOCIOS ESTABLECIDOS EN EL MERCADO MUNICIPAL PREVIA AUTORIZACION DEL CABILDO	23,409.41	0.00	23,409.41	18,944.18	18,944.18	-4,465.23
ANUNCIOS LUMINOSOS, ESPECTACULARES Y	23,409.41	0.00	23,409.41	18,944.18	18,944.18	-4,465.23

000250

H. AYUNTAMIENTO MUNICIPAL DE CHILAPA DE ALVAREZ, GRO.
SECRETARIA DE FINANZAS MUNICIPALES
CONSOLIDADO



ESTADO ANALITICO DE INGRESOS

DEL 1 DE ENERO AL 30 DE JUNIO DE 2022 SEMESTRE 1

Rubro de ingresos	Ingreso					Diferencia
	Estimado	Ampliaciones y reducciones	Modificado	Devengado	Recaudado	
ELECTRONICOS POR ANUALIDAD						
GASTO CORRIENTE	275,952.78	0.00	275,952.78	89,793.05	89,793.05	-186,159.73
DERECHOS POR COPIAS DE PLANOS, AVALUOS Y SERVICIOS CATASTRALES	275,952.78	0.00	275,952.78	89,793.05	89,793.05	-186,159.73
CONSTANCIAS	18,349.74	0.00	18,349.74	14,653.05	14,653.05	-3,696.69
CERTIFICACIONES	162,958.26	0.00	162,958.26	37,502.00	37,502.00	-125,456.26
OTROS SERVICIOS	94,644.78	0.00	94,644.78	37,638.00	37,638.00	-57,006.78
GASTO CORRIENTE	314,813.95	207,742.75	522,556.70	317,915.10	317,915.10	3,101.15
LICENCIAS PARA CONSTRUCCION DE EDIFICIOS O CASAS HABITACION, RESTAURACION O REPARACION, URBANIZACION	310,683.56	207,742.75	518,426.31	316,063.00	316,063.00	5,379.44
LICENCIAS PARA EJECUTAR RUPTURAS EN LA VIA PUBLICA (CONCRETO HIDRAULICO)	17,952.99	6,000.00	23,952.99	16,037.02	16,037.02	-1,915.97
POR LA EXPEDICION DE LICENCIAS PARA CONSTRUCCION DE OBRAS PUBLICAS Y PRIVADAS (CASA HABITACION ECONOMICO)	61,795.62	188,243.31	250,038.93	223,430.48	223,430.48	161,634.86
POR LA EXPEDICION DE LICENCIAS PARA LA REPARACION DE EDIFICIOS O CASA HABITACION	895.11	2,000.00	2,895.11	886.00	886.00	-9.11
POR LA EXPEDICION DE LICENCIAS DE CONSTRUCCION POR LA AUTORIZACION PARA SUBDIVISION, LOTIFICACION Y RELOTIFICACION DE PREDIOS	202.78	2,000.00	2,202.78	200.00	200.00	-2.78
LICENCIAS PARA LA EJECUCION DE OBRAS DENTRO DEL PANTEON MUNICIPAL	222,529.51	0.00	222,529.51	64,066.10	64,066.10	-158,463.41
POR CONCEPTO DE CONSTRUCCION DE BARDAS	3,352.69	2,999.44	6,352.13	4,418.13	4,418.13	1,065.44
LICENCIAS PARA EL ALINEAMIENTO DE EDIFICIOS O CASAS HABITACION Y DE PREDIOS	3,954.86	6,500.00	10,454.86	7,025.27	7,025.27	3,070.41
POR EL ALINEAMIENTO EN ZONA URBANA	4,130.39	0.00	4,130.39	1,852.10	1,852.10	-2,278.29
Accesorios de Derechos	4,130.39	0.00	4,130.39	1,852.10	1,852.10	-2,278.29
GASTO CORRIENTE	263,250.58	1,000.00	264,250.58	102,871.43	102,871.43	-160,379.15
ADICIONALES	82,391.80	0.00	82,391.80	26,955.36	26,955.36	-55,436.44
APLICADOS A DERECHOS POR SERVICIOS CATASTRALES	82,391.80	0.00	82,391.80	26,955.36	26,955.36	-55,436.44
SOBRE -TASA DE PRO-EDUCACION Y ASISTENCIA SOCIAL	82,391.80	0.00	82,391.80	26,955.36	26,955.36	-55,436.44
SOBRE-TASA DE PRO CAMINOS	41,195.90	0.00	41,195.90	13,477.68	13,477.68	-27,718.22
GASTO CORRIENTE	41,195.90	0.00	41,195.90	13,477.68	13,477.68	-27,718.22
ACCESORIOS DE DERECHOS	156,504.66	0.00	156,504.66	82,888.40	82,888.40	-73,616.26
APLICADOS A DERECHOS POR SERVICIOS TRANSITO	156,504.66	0.00	156,504.66	82,888.40	82,888.40	-73,616.26
SOBRE-TASA DE PRO-EDUCACION Y ASISTENCIA SOCIAL	156,504.66	0.00	156,504.66	82,888.40	82,888.40	-73,616.26
SOBRE-TASA DE PRO-RECUPERACION DEL EQUILIBRIO ECOLOGICO Y FORESTAL	78,252.33	0.00	78,252.33	41,444.20	41,444.20	-36,808.13
GASTO CORRIENTE	78,252.33	0.00	78,252.33	41,444.20	41,444.20	-36,808.13
ACCESORIOS DE DERECHOS	24,354.12	1,000.00	25,354.12	6,972.33	6,972.33	-31,326.45
APLICADOS A DERECHOS POR SERVICIOS DE AGUA POTABLE	24,354.12	1,000.00	25,354.12	6,972.33	6,972.33	-31,326.45
SOBRE-TASA DE PRO-EDUCACION Y ASISTENCIA SOCIAL	196,083.91	0.00	196,083.91	146,285.40	146,285.40	-49,798.51
SOBRE-TASA DE PRO-REDES	4,003.45	1,000.00	5,003.45	4,001.79	4,001.79	-1.66

000251



H. AYUNTAMIENTO MUNICIPAL DE CHILAPA DE ALVAREZ, GRO.
SECRETARIA DE FINANZAS MUNICIPALES
CONSOLIDADO



ESTADO ANALÍTICO DE INGRESOS
DEL 1 DE ENERO AL 30 DE JUNIO DE 2022 SEMESTRE 1

Rubro de ingresos	Ingreso					Diferencia
	Estimado	Ampliaciones y reducciones	Modificado	Devengado	Recaudado	
DESCUENTOS POR SERVICIOS DE AGUA POTABLE	-175,733.24	0.00	-175,733.24	-157,259.52	-157,259.52	18,473.72
Derechos no comprendidos en las fracciones de la Ley de Ingresos causadas en ejercicios fiscales anteriores pendientes de liquidación o pago	530,371.14	0.00	530,371.14	414,053.72	414,053.72	-116,317.42
GASTO CORRIENTE	530,371.14	0.00	530,371.14	414,053.72	414,053.72	-116,317.42
DERECHOS CAUSADOS EN EJERCICIOS FISCALES ANTERIORES PENDIENTES DE PAGO	530,371.14	0.00	530,371.14	414,053.72	414,053.72	-116,317.42
REZAGO DE AGUA POTABLE, ALCANTARILLADO Y SANEAMIENTO	530,371.14	0.00	530,371.14	414,053.72	414,053.72	-116,317.42
Productos	387,463.21	0.00	387,463.21	109,972.33	109,972.33	-277,490.88
GASTO CORRIENTE	387,463.21	0.00	387,463.21	109,972.33	109,972.33	-277,490.88
PRODUCTOS FINANCIEROS	166,712.32	0.00	166,712.32	298.33	298.33	-166,413.99
INTERESES POR PRODUCTOS FINANCIEROS	166,712.32	0.00	166,712.32	298.33	298.33	-166,413.99
GASTO CORRIENTE	166,712.32	0.00	166,712.32	298.33	298.33	-166,413.99
PRODUCTOS DIVERSOS	58,679.58	0.00	58,679.58	29,952.00	29,952.00	-28,727.58
VENTA DE FORMAS IMPRESAS POR JUEGOS	58,679.58	0.00	58,679.58	29,952.00	29,952.00	-28,727.58
GASTO CORRIENTE	162,071.31	0.00	162,071.31	79,722.00	79,722.00	-82,349.31
POR LOTES EN PROPIEDAD O ARRENDAMIENTO EN LOS CEMENTERIOS MUNICIPALES POR LA CONSTRUCCION DE FOSAS	162,071.31	0.00	162,071.31	79,722.00	79,722.00	-82,349.31
FOSA EN PROPIEDAD POR M2	162,071.31	0.00	162,071.31	79,722.00	79,722.00	-82,349.31
(Partida derogada 20180611) Productos de capital	0.00	0.00	0.00	0.00	0.00	0.00
Productos no comprendidos en las fracciones de la Ley de Ingresos causadas en ejercicios fiscales anteriores pendientes de liquidación o pago	0.00	0.00	0.00	0.00	0.00	0.00
Aprovechamientos	1,266,060.45	-105,000.00	1,161,060.45	448,423.84	448,423.84	-817,636.61
GASTO CORRIENTE	1,266,060.45	-105,000.00	1,161,060.45	448,423.84	448,423.84	-817,636.61
INCENTIVO	490,267.42	-34,000.00	456,267.42	0.00	0.00	-490,267.42
30% POR RETENCIONES DEL IMPUESTO SOBRE REMUNERACIONES AL TRABAJO PERS	490,267.42	-34,000.00	456,267.42	0.00	0.00	-490,267.42
GASTO CORRIENTE	81,192.00	0.00	81,192.00	45,900.00	45,900.00	-35,292.00
MULTAS ADMINISTRATIVAS	81,192.00	0.00	81,192.00	45,900.00	45,900.00	-35,292.00
LOS QUE TRANSGREDAN LO ESTABLECIDO EN EL BANDO DE POLICIA Y GOBIERNO Y EN LOS REGLAMENTOS MUNICIPALES	81,192.00	0.00	81,192.00	45,900.00	45,900.00	-35,292.00
GASTO CORRIENTE	446,976.85	0.00	446,976.85	284,143.34	284,143.34	-162,833.51
MULTAS DE TRANSITO LOCAL	446,976.85	0.00	446,976.85	284,143.34	284,143.34	-162,833.51
PARTICULARES	440,612.05	0.00	440,612.05	279,261.34	279,261.34	-161,350.71
SERVICIO PUBLICO	6,364.80	0.00	6,364.80	4,882.00	4,882.00	-1,482.80
GASTO CORRIENTE	247,624.18	-71,000.00	176,624.18	118,380.50	118,380.50	-129,243.68
DONATIVOS Y LEGADOS	247,624.18	-71,000.00	176,624.18	118,380.50	118,380.50	-129,243.68
DE PARTICULARES	247,624.18	-71,000.00	176,624.18	118,380.50	118,380.50	-129,243.68
Aprovechamientos Patrimoniales	0.00	0.00	0.00	0.00	0.00	0.00

000252

H. AYUNTAMIENTO MUNICIPAL DE CHILAPA DE ALVAREZ, GRO.
SECRETARÍA DE FINANZAS MUNICIPALES
CONSOLIDADO



ESTADO ANALÍTICO DE INGRESOS

DEL 1 DE ENERO AL 30 DE JUNIO DE 2022 SEMESTRE 1

Rubro de ingresos	Ingreso					Diferencia
	Estimado	Ampliaciones y reducciones	Modificado	Devengado	Recaudado	
Accesorios de Aprovechamientos	0.00	0.00	0.00	0.00	0.00	0.00
Aprovechamientos no comprendidos en las fracciones de la Ley de Ingresos causadas en ejercicios fiscales anteriores pendientes de liquidación o pago	0.00	0.00	0.00	0.00	0.00	0.00
Ingresos por Venta de Bienes, Prestación de Servicios y Otros Ingresos	0.00	0.00	0.00	0.00	0.00	0.00
Ingresos por Venta de Bienes y Prestación de Servicios de Instituciones Públicas de Seguridad	0.00	0.00	0.00	0.00	0.00	0.00
Socía	0.00	0.00	0.00	0.00	0.00	0.00
Ingresos por Venta de Bienes y Prestación de Servicios de Empresas Productivas del Estado	0.00	0.00	0.00	0.00	0.00	0.00
Ingresos por Venta de Bienes y Prestación de Servicios de Entidades Paraestatales y Fideicomisos No Empresariales y No Financieros	0.00	0.00	0.00	0.00	0.00	0.00
Ingresos por Venta de Bienes y Prestación de Servicios de Entidades Paraestatales Empresariales No Financieras con Participación Estatal Mayoritaria	0.00	0.00	0.00	0.00	0.00	0.00
Ingresos por Venta de Bienes y Prestación de Servicios de Entidades Paraestatales Empresariales Financieras Monetarias con Participación Estatal Mayoritaria	0.00	0.00	0.00	0.00	0.00	0.00
Ingresos por Venta de Bienes y Prestación de Servicios de Entidades Paraestatales Empresariales Financieras No Monetarias con Participación Estatal Mayoritaria	0.00	0.00	0.00	0.00	0.00	0.00
Ingresos por Venta de Bienes y Prestación de Servicios de Fideicomisos Financieros Públicos con Participación Estatal Mayoritaria	0.00	0.00	0.00	0.00	0.00	0.00
Ingresos por Venta de Bienes y Prestación de Servicios de los Poderes Legislativo y Judicial, y de los Órganos Autónomos	0.00	0.00	0.00	0.00	0.00	0.00
Otros Ingresos	526,291,160.85	7,443,713.17	533,734,874.02	299,414,267.08	299,414,267.08	-226,876,893.77
Participaciones, Aportaciones, Convenios, Incentivos Derivados de la Colaboración Fiscal y						
Fondos Distintos de Aportaciones						
Participaciones						
GASTO CORRIENTE	126,871,539.32	6,995,432.31	133,866,971.63	68,644,881.87	68,644,881.87	-58,226,657.45
LAS PROV DEL FONDO GRAL DE PARTICIPACIONES	126,871,539.32	6,995,432.31	133,866,971.63	68,644,881.87	68,644,881.87	-58,226,657.45
FONDO COMUN	116,519,487.95	6,995,432.31	123,514,930.26	62,618,837.46	62,618,837.46	-53,900,660.49
FONDO DE FOMENTO MUNICIPAL	82,368,748.46	4,725,017.32	87,093,765.78	49,424,223.53	49,424,223.53	-32,944,524.93
FONDO PARA LA INFRAESTRUCTURA A MUNICIPIOS	16,386,086.48	456,613.30	16,842,699.78	8,491,835.95	8,491,835.95	-7,894,250.53
FONDO DE APORTACIONES ESTATALES PARA LA INFRAESTRUCTURA SOCIAL MUNICIPAL	5,191,157.94	660,488.66	5,851,646.60	1,799,415.95	1,799,415.95	-3,391,741.99
FONDO DE ESTABILIZACION DE LOS INGRESOS DE LAS ENTIDADES FEDERATIVAS (FEIEF)	7,788,288.33	936,310.76	8,724,599.09	2,686,359.76	2,686,359.76	-5,101,928.57
DEVOLUCION DEL FONDO DE LA RECAUDACION DEL IMPUESTO SOBRE LA RENTA	0.00	217,002.27	217,002.27	217,002.27	217,002.27	217,002.27
DESCUENTO A LAS PARTICIPACIONES	4,785,216.74	0.00	4,785,216.74	0.00	0.00	-4,785,216.74
FONDO DE AHORRO PARA CONTINGENCIAS	10,352,041.37	0.00	10,352,041.37	6,026,044.41	6,026,044.41	-4,325,996.96
Aportaciones	10,352,041.37	0.00	10,352,041.37	6,026,044.41	6,026,044.41	-4,325,996.96
Aportaciones	399,419,621.53	248,277.80	399,667,899.33	230,569,383.68	230,569,383.68	-168,850,237.85

000253

H. AYUNTAMIENTO MUNICIPAL DE CHILAPA DE ALVAREZ, GRO.
SECRETARÍA DE FINANZAS MUNICIPALES

CONSOLIDADO



ESTADO ANALÍTICO DE INGRESOS

DEL 1 DE ENERO AL 30 DE JUNIO DE 2022 SEMESTRE 1

Rubro de ingresos	Ingreso					Diferencia
	Estimado	Ampliaciones y reducciones	Modificado	Devengado	Recaudado	
FONDOS DE APORTACIONES	314,514,956.81	-7,118,694.00	307,396,262.81	184,433,851.51	184,433,851.51	-130,081,105.30
FONDO DE APORTACIONES PARA LA INFRAESTRUCTURA SOCIAL MUNICIPAL	314,514,956.81	-7,118,694.00	307,396,262.81	184,433,851.51	184,433,851.51	-130,081,105.30
APORTACIONES PARA LA INFRAESTRUCTURA SOCIAL MUNICIPAL	314,496,614.00	-7,118,694.00	307,377,920.00	184,426,752.00	184,426,752.00	-130,069,862.00
INTERES POR PRODUCTOS FINANCIEROS	18,342.81	0.00	18,342.81	7,099.51	7,099.51	-11,243.30
SEGURIDAD PUBLICA	84,904,664.72	7,366,971.80	92,271,636.52	46,135,532.17	46,135,532.17	-38,769,132.55
FONDO DE APORTACIONES PARA EL FORTALECIMIENTO DE LOS MUNICIPIOS	84,904,664.72	7,366,971.80	92,271,636.52	46,135,532.17	46,135,532.17	-38,769,132.55
APORTACIONES PARA EL FORTALECIMIENTO DE LOS MUNICIPIOS	84,903,769.00	7,366,971.80	92,270,740.80	46,135,370.46	46,135,370.46	-38,768,388.54
INTERESES POR PRODUCTOS FINANCIEROS	895.72	0.00	895.72	161.71	161.71	-734.01
CONVENIOS	0.00	200,003.06	200,003.06	200,001.53	200,001.53	200,001.53
PROVENIENTES DEL GOBIERNO FEDERAL	0.00	3.06	3.06	1.53	1.53	1.53
RAMO 15	0.00	3.06	3.06	1.53	1.53	1.53
RENDIMIENTOS PROGRAMA HABITAT	0.00	3.06	3.06	1.53	1.53	1.53
CONVENIOS	0.00	200,000.00	200,000.00	200,000.00	200,000.00	200,000.00
PROVENIENTES DEL GOBIERNO FEDERAL	0.00	200,000.00	200,000.00	200,000.00	200,000.00	200,000.00
RAMO 47	0.00	200,000.00	200,000.00	200,000.00	200,000.00	200,000.00
FORTALECIMIENTO DE LAS ACCIONES, DERECHOS HUMANOS Y FOMENTO A LA IGUALDAD DE OPORTUNIDADES ENTRE MUJERES Y HOMBRES DEL MUNICIPIO DE CHILAPA DE ALVAREZ, 2022	0.00	200,000.00	200,000.00	200,000.00	200,000.00	200,000.00
Incentivos Derivados de la Colaboración Fiscal	0.00	0.00	0.00	0.00	0.00	0.00
Fondos Distintos de Aportaciones	0.00	0.00	0.00	0.00	0.00	0.00
Transferencias, Asignaciones, Subsidios y Subvenciones, y Pensiones y Jubilaciones	0.00	0.00	0.00	0.00	0.00	0.00
Transferencias y Asignaciones	0.00	0.00	0.00	0.00	0.00	0.00
(Partida derogada 20180611) Transferencias al Resto del Sector Público	0.00	0.00	0.00	0.00	0.00	0.00
Subsidios y Subvenciones	0.00	0.00	0.00	0.00	0.00	0.00
(Partida derogada 20180611) Ayudas sociales	0.00	0.00	0.00	0.00	0.00	0.00
Pensiones y Jubilaciones	0.00	0.00	0.00	0.00	0.00	0.00
(Partida derogada 20180611) Transferencias a Fideicomisos, Mandatos y Análogos	0.00	0.00	0.00	0.00	0.00	0.00
Transferencias del Fondo Mexicano del Petróleo para la Estabilización y el Desarrollo	0.00	0.00	0.00	0.00	0.00	0.00
Ingresos derivados de Financiamientos	0.00	0.00	0.00	0.00	0.00	0.00
Endeudamiento interno	0.00	0.00	0.00	0.00	0.00	0.00
Endeudamiento externo	0.00	0.00	0.00	0.00	0.00	0.00
Financiamiento Interno	0.00	0.00	0.00	0.00	0.00	0.00
Total	539,407,536.92	7,443,713.17	546,851,250.09	307,803,773.43	307,803,773.43	-231,603,763.49
					Ingresos excedentes	

000254

H. AYUNTAMIENTO MUNICIPAL DE CHILAPA DE ALVAREZ, GRO.
SECRETARIA DE FINANZAS MUNICIPALES
CONSOLIDADO



ESTADO ANALÍTICO DE INGRESOS
DEL 1 DE ENERO AL 30 DE JUNIO DE 2022 SEMESTRE 1

Rubro de ingresos	Ingreso				Diferencia
	Estimado	Ampliaciones y reducciones	Modificado	Recaudado	
Estado analítico de ingresos por Fuente de Financiamiento	Estimado	Ampliaciones y reducciones	Modificado	Recaudado	Diferencia
Ingresos del Poder Ejecutivo Federal o Estatal y de los Municipios					
Impuestos	6,509,450.26	73,619.28	6,583,069.54	4,795,469.64	-1,713,980.62
Impuestos sobre los ingresos	0.00	3,000.00	3,000.00	1,000.00	1,000.00
GASTO CORRIENTE	0.00	3,000.00	3,000.00	1,000.00	1,000.00
IMPUESTOS SOBRE DIVERSIONES Y ESPECTACULOS PUBLICOS	0.00	3,000.00	3,000.00	1,000.00	1,000.00
OTRAS DIVERSIONES O ESPECTACULOS PUBLICOS NO ESPECIFICADOS	0.00	3,000.00	3,000.00	1,000.00	1,000.00
Impuestos sobre el patrimonio	3,870,628.66	246,192.95	4,116,821.61	3,667,119.83	-203,508.83
GASTO CORRIENTE	61,849.52	0.00	61,849.52	55,146.93	-6,702.59
CONTRIBUCIONES ESPECIALES	61,849.52	0.00	61,849.52	55,146.93	-6,702.59
PRO-BOMBEROS Y PROTECCION CIVIL	61,849.52	0.00	61,849.52	55,146.93	-6,702.59
POR LA EXPEDICION INICIAL O REFRENDO DE LICENCIAS, PERMISOS Y AUTORIZACIONES PARA EL FUNCIONAMIENTO DE ESTABLECIMIENTOS O LOCALES CUYOS GIROS SEAN LA ENAJENACION DE BEBIDAS ALCOHOLICAS	59,359.20	0.00	59,359.20	53,175.50	-6,183.70
LICENCIAS, PERMISOS O AUTORIZACIONES PARA LA COLOCACION DE ANUNCIOS O CARTELES COMERCIALES Y LA REALIZACION DE PUBLICIDAD	2,490.32	0.00	2,490.32	1,971.43	-518.89
GASTO CORRIENTE	3,777,729.12	204,500.00	3,982,229.12	3,547,019.06	-230,710.06
PREDIOS URBANOS, SUB-URBANOS Y RUSTICOS EDIFICADOS	3,018,459.48	0.00	3,018,459.48	2,621,502.06	-396,957.42
URBANOS EDIF DESTINADOS A CASA HABITACION RUSTICOS EDIFICADOS DESTINADOS A CASA HABITACION	2,472,894.12	0.00	2,472,894.12	2,152,827.06	-320,067.06
PREDIOS EDIFICADOS PROPIEDAD DE PENSIONADOS Y JUBILADOS DE NACIONALIDAD MEXIANA DESTINADO EXCLUSIVAMENTE A CASA HABITACION	545,565.36	0.00	545,565.36	468,675.00	-76,890.36
PENSIONADOS Y JUBILADOS	759,269.64	204,500.00	963,769.64	925,517.00	166,247.36
INSEN	139,414.62	40,000.00	179,414.62	161,034.62	21,620.00
PERSONAS DE CAPACIDADES DIFERENTES	617,672.22	160,000.00	777,672.22	761,506.88	143,834.66
GASTO CORRIENTE	2,182.80	4,500.00	6,682.80	2,975.50	792.70
CONTRIBUCIONES ESPECIALES	31,050.02	41,692.95	72,742.97	64,953.84	33,903.82
PRO BOMBEROS	31,050.02	41,692.95	72,742.97	64,953.84	33,903.82
LICENCIAS PARA CONSTRUCCION DE EDIFICIOS O CASAS HABITACION, RESTAURACION O REPARACION, URBANIZACION, FRACCIONAMIENTO LOTIFICACION, RELOTIFICACION, FUSION Y SUB-DIVISION	31,050.02	41,692.95	72,742.97	64,953.84	33,903.82
Impuestos sobre la producción, el consumo y las transacciones	1,421,407.74	-175,573.67	1,245,834.07	414,457.93	-1,006,949.81

000255



H. AYUNTAMIENTO MUNICIPAL DE CHILAPA DE ALVAREZ, GRO.
SECRETARIA DE FINANZAS MUNICIPAL
CONSOLIDADO



ESTADO ANALÍTICO DE INGRESOS
DEL 1 DE ENERO AL 30 DE JUNIO DE 2022 SEMESTRE 1

Rubro de ingresos	Ingreso				Diferencia
	Estimado	Ampliaciones y reducciones	Modificado	Devengado	
GASTO CORRIENTE	1,421,407.74	-175,573.67	1,245,834.07	414,457.93	-1,006,949.81
IMPUESTOS SOBRE ADQUISICIONES DE INMUEBLES	1,421,407.74	-175,573.67	1,245,834.07	414,457.93	-1,006,949.81
SOBRE ADQUISICIONES DE INMUEBLES	1,421,407.74	-175,573.67	1,245,834.07	414,457.93	-1,006,949.81
Impuestos al comercio exterior	0.00	0.00	0.00	0.00	0.00
Impuestos sobre Nóminas y Asimilables	0.00	0.00	0.00	0.00	0.00
Impuestos Ecológicos	0.00	0.00	0.00	0.00	0.00
Accesorios de Impuestos	728,861.40	0.00	728,861.40	406,253.38	-322,608.02
GASTO CORRIENTE	728,861.40	0.00	728,861.40	406,253.38	-322,608.02
ADICIONALES	728,861.40	0.00	728,861.40	406,253.38	-322,608.02
SOBRE-TASA DE PRO-EDUCACION Y ASISTENCIA SOCIAL	639,815.40	0.00	639,815.40	551,502.69	-88,312.71
SOBRE-TASA DE PRO-CAMINOS	639,815.40	0.00	639,815.40	551,502.69	-88,312.71
DESCUENTO DE IMPUESTO PREDIAL DE NATURALEZA DEUDORA	-550,769.40	0.00	-550,769.40	-696,752.00	-145,982.60
Otros impuestos	0.00	0.00	0.00	0.00	0.00
Impuestos no comprendidos en las fracciones de la Ley de Ingresos causadas en ejercicios fiscales anteriores pendientes de liquidación o pago	488,552.46	0.00	488,552.46	306,638.50	-181,913.96
GASTO CORRIENTE	488,552.46	0.00	488,552.46	306,638.50	-181,913.96
REZAGO PREDIAL	488,552.46	0.00	488,552.46	306,638.50	-181,913.96
Cuotas y Aportaciones de seguridad social	0.00	0.00	0.00	0.00	0.00
Aportaciones para Fondos de Vivienda	0.00	0.00	0.00	0.00	0.00
Cuotas para el Seguro Social	0.00	0.00	0.00	0.00	0.00
Cuotas de Ahorro para el Retiro	0.00	0.00	0.00	0.00	0.00
Otras Cuotas y Aportaciones para la seguridad social	0.00	0.00	0.00	0.00	0.00
Accesorios de Cuotas y Aportaciones de Seguridad Social	0.00	0.00	0.00	0.00	0.00
Contribuciones de mejoras	0.00	0.00	0.00	0.00	0.00
Contribución de mejoras por obras públicas	0.00	0.00	0.00	0.00	0.00
Contribuciones de Mejoras no comprendidas en las fracciones de la Ley de Ingresos causadas en ejercicios fiscales anteriores pendientes de liquidación o pago	0.00	0.00	0.00	0.00	0.00
Derechos	4,953,402.15	31,380.72	4,984,782.87	3,035,640.54	-1,917,761.61
Derechos por el uso, goce, aprovechamiento o explotación de bienes de dominio público	0.00	0.00	0.00	0.00	0.00
(Partida derogada 20180611) Derechos a los hidrocarburos	0.00	0.00	0.00	0.00	0.00
Derechos por prestación de servicios	1,973,463.49	-98,862.03	1,874,601.46	1,101,244.91	-872,218.58
GASTO CORRIENTE	519,347.12	2,407.90	521,755.02	276,309.55	-243,037.57
LICENCIAS PERMISOS DE CIRCULACION Y REPOSICION DE DOCUMENTOS DE TRANSITO	519,347.12	2,407.90	521,755.02	276,309.55	-243,037.57
LICENCIAS PARA MANEJAR	501,421.43	0.00	501,421.43	264,049.15	-237,372.28
POR EXPEDICION O REPOSICION POR 3 AÑOS	25,342.82	0.00	25,342.82	18,924.20	-6,418.62
POR EXPEDICION O REPOSICION POR 5 AÑOS	455,312.99	0.00	455,312.99	232,264.95	-223,048.04
LICENCIA HASTA POR SEIS MESES PARA MENORES DE 18 AÑOS Y MAYORES DE 16 UNICAMENTE PARA VEHICULOS	20,765.62	0.00	20,765.62	12,860.00	-7,905.62

000256

H. AYUNTAMIENTO MUNICIPAL DE CHILAPA DE ALVAREZ, GRO.
SECRETARIA DE FINANZAS MUNICIPALES
CONSOLIDADO



ESTADO ANALITICO DE INGRESOS
DEL 1 DE ENERO AL 30 DE JUNIO DE 2022 SEMESTRE 1



Rubro de ingresos	Ingreso					Diferencia
	Estimado	Ampliaciones y reducciones	Modificado	Devengado	Recaudado	
DE USO PARTICULAR						
OTROS SERVICIOS	17,925.69	2,407.90	20,333.59	12,260.40	12,260.40	-5,665.29
CONSTANCIA DE NO INFRACCION	7,588.70	0.00	7,588.70	5,674.50	5,674.50	-1,914.20
PERMISOS PROVISIONALES PARA TRANSPORTAR CARGA	7,539.84	0.00	7,539.84	3,171.10	3,171.10	-4,368.74
PERMISOS PARA CAMIONES (DESCARGA)	2,797.15	1,147.10	3,944.25	2,942.00	2,942.00	144.85
PERMISO DE EXCURSION POR 15 DIAS	0.00	1,260.80	1,260.80	472.80	472.80	472.80
GASTO CORRIENTE	425,751.32	-104,120.93	321,630.39	180,183.24	180,183.24	-245,568.08
DERECHOS POR PRESTACION DE SERVICIOS	306,448.71	0.00	306,448.71	176,178.24	176,178.24	-130,270.47
SACRIFICIO, DESPRENDIDO DE PIEL O DESPLUME,	306,448.71	0.00	306,448.71	176,178.24	176,178.24	-130,270.47
RASURADO, EXT Y LAV DE VIC						
SERVICIOS GENERALES EN PANTEONES	15,181.68	0.00	15,181.68	4,005.00	4,005.00	-11,176.68
INHUMACION POR CUERPO	15,181.68	0.00	15,181.68	4,005.00	4,005.00	-11,176.68
SERVICIOS DE LIMPIA ASEO PUBLICO, RECOLECCION,	104,120.93	-104,120.93	0.00	0.00	0.00	-104,120.93
TRASLADO, TRATAMIENTO Y DISPOSICION FINAL DE						
RESIDUOS						
A ESTABLECIMIENTOS COMERCIALES, SERVICIOS DE	104,120.93	-104,120.93	0.00	0.00	0.00	-104,120.93
HOSPEDAJE TEMPORAL, CASAS DE HUESPEDES,						
APARTAMENTOS						
GASTO CORRIENTE	1,028,365.05	2,851.00	1,031,216.05	644,752.12	644,752.12	-383,612.93
SERVICIOS DE AGUA POTABLE, DRENAJE,	1,028,365.05	2,851.00	1,031,216.05	644,752.12	644,752.12	-383,612.93
ALCANTARILLADO Y SANEAMIENTO						
SERVICIO DE ABASTECIMIENTO DE AGUA POTABLE	784,759.28	0.00	784,759.28	552,437.10	552,437.10	-232,322.18
POR CONEXION A LA RED DE AGUA POTABLE	159,361.98	0.00	159,361.98	65,218.80	65,218.80	-94,143.18
POR CONEXION A LA RED DE DRENAJE	79,065.33	0.00	79,065.33	21,543.26	21,543.26	-57,522.07
OTROS SERVICIOS	5,178.46	2,851.00	8,029.46	5,552.96	5,552.96	374.50
Otros Derechos	2,186,316.94	129,242.75	2,315,559.69	1,417,470.48	1,417,470.48	-768,846.46
GASTO CORRIENTE	1,006,506.83	-90,000.00	916,506.83	454,489.70	454,489.70	-552,017.13
REGISTRO CIVIL	683,255.57	-90,000.00	593,255.57	309,026.70	309,026.70	-374,228.87
POR ADMINISTRACION DEL REGISTRO CIVIL	683,255.57	-90,000.00	593,255.57	309,026.70	309,026.70	-374,228.87
FORMAS DEL REGISTRO CIVIL	323,251.26	0.00	323,251.26	145,463.00	145,463.00	-177,788.26
FORMAS DEL REGISTRO CIVIL	323,251.26	0.00	323,251.26	145,463.00	145,463.00	-177,788.26
GASTO CORRIENTE	589,043.38	11,500.00	600,543.38	555,272.63	555,272.63	-33,770.75
EXPEDICION INICIAL O REFRENDO DE LICENCIAS,	565,633.97	11,500.00	577,133.97	536,328.45	536,328.45	-29,305.52
PERMISOS Y AUTORIZACIONES PARA EL						
FUNCIONAMIENTO DE ESTABLECIMIENTOS O LOCALES						
CUYOS GIROS SEAN LA ENAJENACION DE BEBIDAS						
ALCOHOLICAS O LA PRESTACION DE SERVICIOS QUE						
INCLUYAN SU EXPENDIO						
ENAJENACION	561,553.97	10,000.00	571,553.97	531,736.69	531,736.69	-29,817.28
POR EXPEDICION INICIAL O REFRENDO DE LICENCIAS	527,632.85	0.00	527,632.85	495,784.69	495,784.69	-31,848.16
COMERCIALES EN LOCALES UBICADOS FUERA DEL						
MERCADO						
POR EXPEDICION INICIAL O REFRENDO DE LICENCIAS						
COMERCIALES EN LOCALES UBICADOS DENTRO DEL						
MERCADO	33,921.12	10,000.00	43,921.12	35,952.00	35,952.00	2,030.88

000257

H. AYUNTAMIENTO MUNICIPAL DE CHILAPA DE ALVAREZ, GRO.
SECRETARIA DE FINANZAS MUNICIPALES
CONSOLIDADO



ESTADO ANALÍTICO DE INGRESOS

DEL 1 DE ENERO AL 30 DE JUNIO DE 2022 SEMESTRE 1

Rubro de ingresos	Ingreso				Diferencia
	Estimado	Ampliaciones y reducciones	Modificado	Devengado	
POR CUALQUIER MODIFICACION QUE SUFRA LA LICENCIA O EMPADRONAMIENTO DE LOS NEGOCIOS ESTABLECIDOS EN EL MERCADO MUNICIPAL PREVIA AUTORIZACION DEL CABILDO CAMBIO DE NOMBRE O RAZON SOCIAL POR CUALQUIER MODIFICACION QUE SUFRA LA LICENCIA O EMPADRONAMIENTO DE LOS NEGOCIOS ESTABLECIDOS EN EL MERCADO MUNICIPAL PREVIA AUTORIZACION DEL CABILDO ANUNCIOS LUMINOSOS, ESPECTACULARES Y ELECTRONICOS POR ANUALIDAD GASTO CORRIENTE DERECHOS POR COPIAS DE PLANOS, AVALUOS Y SERVICIOS CATASTRALES CONSTANCIAS CERTIFICACIONES OTROS SERVICIOS GASTO CORRIENTE LICENCIAS PARA CONSTRUCCION DE EDIFICIOS O CASAS HABITACION, RESTAURACION O REPARACION, URBANIZACION LICENCIAS PARA EJECUTAR RUPTURAS EN LA VIA PUBLICA (CONCRETO HIDRAULICO) POR LA EXPEDICION DE LICENCIAS PARA CONSTRUCCION DE OBRAS PUBLICAS Y PRIVADAS (CASA HABITACION ECONOMICO) POR LA EXPEDICION DE LICENCIAS PARA LA REPARACION DE EDIFICIOS O CASA HABITACION POR LA EXPEDICION DE LICENCIAS DE CONSTRUCCION POR LA AUTORIZACION PARA SUBDIVISION, LOTIFICACION Y RELOTIFICACION DE PREDIOS LICENCIAS PARA LA EJECUCION DE OBRAS DENTRO DEL PANTEON MUNICIPAL POR CONCEPTO DE CONSTRUCCION DE BARDAS LICENCIAS PARA EL ALINEAMIENTO DE EDIFICIOS O CASAS HABITACION Y DE PREDIOS POR EL ALINEAMIENTO EN ZONA URBANA Accesorios de Derechos GASTO CORRIENTE ADICIONALES APLICADOS A DERECHOS POR SERVICIOS CATASTRALES SOBRE -TASA DE PRO-EDUCACION Y ASISTENCIA SOCIAL SOBRE-TASA DE PRO CAMINOS GASTO CORRIENTE ACCESORIOS DE DERECHOS APLICADOS A DERECHOS POR SERVICIOS TRANSITO	4,080.00 4,080.00 23,409.41 23,409.41 275,952.78 275,952.78 18,349.74 162,958.26 94,644.78 314,813.95 310,683.56 17,952.99 61,795.62 895.11 202.78 222,529.51 3,352.69 3,954.86 4,130.39 4,130.39 263,250.58 82,391.80 82,391.80 82,391.80 41,195.90 41,195.90 156,504.66 156,504.66	1,500.00 1,500.00 0.00 0.00 0.00 0.00 0.00 0.00 0.00 207,742.75 207,742.75 6,000.00 188,243.31 2,000.00 2,000.00 0.00 2,999.44 6,500.00 0.00 0.00 1,000.00 0.00 0.00 0.00 0.00 0.00 0.00 0.00 0.00 0.00 0.00	5,580.00 5,580.00 23,409.41 23,409.41 275,952.78 275,952.78 18,349.74 162,958.26 94,644.78 522,556.70 518,426.31 23,952.99 250,038.93 2,895.11 2,202.78 222,529.51 6,352.13 10,454.86 4,130.39 4,130.39 264,250.58 82,391.80 82,391.80 82,391.80 41,195.90 41,195.90 156,504.66 156,504.66	4,591.76 4,591.76 18,944.18 18,944.18 89,793.05 89,793.05 14,653.05 37,502.00 37,638.00 317,915.10 316,063.00 16,037.02 223,430.48 886.00 200.00 64,066.10 4,418.13 7,025.27 1,852.10 1,852.10 102,871.43 26,955.36 26,955.36 26,955.36 13,477.68 13,477.68 82,888.40 82,888.40	511.76 511.76 -4,465.23 -4,465.23 -186,159.73 -186,159.73 -3,686.69 -125,456.26 -57,006.78 3,101.15 5,379.44 -1,915.97 161,634.86 -9.11 -2.78 -158,463.41 1,065.44 3,070.41 -2,278.29 -2,278.29 -160,379.15 -55,436.44 -55,436.44 -55,436.44 -27,718.22 -27,718.22 -73,616.26 -73,616.26

H. AYUNTAMIENTO MUNICIPAL DE CHILAPA DE ALVAREZ, GRO.
SECRETARIA DE FINANZAS MUNICIPALES
CONSOLIDADO



ESTADO ANALÍTICO DE INGRESOS

DEL 1 DE ENERO AL 30 DE JUNIO DE 2022 SEMESTRE 1

Rubro de ingresos	Ingreso				Diferencia	
	Estimado	Ampliaciones y reducciones	Modificado	Devengado		Recaudado
SOBRE-TASA DE PRO-EDUCACION Y ASISTENCIA SOCIAL	78,252.33	0.00	78,252.33	41,444.20	41,444.20	-36,808.13
SOBRE-TASA DE PRO-RECUPERACION DEL EQUILIBRIO ECOLOGICO Y FORESTAL	78,252.33	0.00	78,252.33	41,444.20	41,444.20	-36,808.13
GASTO CORRIENTE	24,354.12	1,000.00	25,354.12	-6,972.33	-6,972.33	-31,326.45
ACCESORIOS DE DERECHOS	24,354.12	1,000.00	25,354.12	-6,972.33	-6,972.33	-31,326.45
APLICADOS A DERECHOS POR SERVICIOS DE AGUA POTABLE	24,354.12	1,000.00	25,354.12	-6,972.33	-6,972.33	-31,326.45
SOBRE-TASA DE PRO-EDUCACION Y ASISTENCIA SOCIAL	196,083.91	0.00	196,083.91	146,285.40	146,285.40	-49,798.51
SOBRE-TASA DE PRO-REDES	4,003.45	1,000.00	5,003.45	4,001.79	4,001.79	-1.66
DESCUENTOS POR SERVICIOS DE AGUA POTABLE	-175,733.24	0.00	-175,733.24	-157,259.52	-157,259.52	18,473.72
Derechos no comprendidos en las fracciones de la Ley de Ingresos causadas en ejercicios fiscales anteriores pendientes de liquidación o pago	530,371.14	0.00	530,371.14	414,053.72	414,053.72	-116,317.42
GASTO CORRIENTE	530,371.14	0.00	530,371.14	414,053.72	414,053.72	-116,317.42
DERECHOS CAUSADOS EN EJERCICIOS FISCALES ANTERIORES PENDIENTES DE PAGO	530,371.14	0.00	530,371.14	414,053.72	414,053.72	-116,317.42
REZAGO DE AGUA POTABLE, ALCANTARILLADO Y SANEAMIENTO	530,371.14	0.00	530,371.14	414,053.72	414,053.72	-116,317.42
Productos	387,463.21	0.00	387,463.21	109,972.33	109,972.33	-277,490.88
GASTO CORRIENTE	387,463.21	0.00	387,463.21	109,972.33	109,972.33	-277,490.88
PRODUCTOS FINANCIEROS	166,712.32	0.00	166,712.32	298.33	298.33	-166,413.99
INTERESES POR PRODUCTOS FINANCIEROS	166,712.32	0.00	166,712.32	298.33	298.33	-166,413.99
GASTO CORRIENTE	58,679.58	0.00	58,679.58	29,952.00	29,952.00	-28,727.58
PRODUCTOS DIVERSOS	58,679.58	0.00	58,679.58	29,952.00	29,952.00	-28,727.58
VENTA DE FORMAS IMPRESAS POR JUEGOS	58,679.58	0.00	58,679.58	29,952.00	29,952.00	-28,727.58
GASTO CORRIENTE	162,071.31	0.00	162,071.31	79,722.00	79,722.00	-82,349.31
POR LOTES EN PROPIEDAD O ARRENDAMIENTO EN LOS CEMENTERIOS MUNICIPALES POR LA CONSTRUCCION DE FOSAS	162,071.31	0.00	162,071.31	79,722.00	79,722.00	-82,349.31
FOSA EN PROPIEDAD POR M2	162,071.31	0.00	162,071.31	79,722.00	79,722.00	-82,349.31
(Partida derogada 20180611) Productos de capital	0.00	0.00	0.00	0.00	0.00	0.00
Productos no comprendidos en las fracciones de la Ley de Ingresos causadas en ejercicios fiscales anteriores pendientes de liquidación o pago	0.00	0.00	0.00	0.00	0.00	0.00
Aprovechamientos	1,266,060.45	-105,000.00	1,161,060.45	448,423.84	448,423.84	-817,636.61
GASTO CORRIENTE	1,266,060.45	-105,000.00	1,161,060.45	448,423.84	448,423.84	-817,636.61
INCENTIVO	490,267.42	-34,000.00	456,267.42	0.00	0.00	-490,267.42
30% POR RETENCIONES DEL IMPUESTO SOBRE REMUNERACIONES AL TRABAJO PERS	490,267.42	-34,000.00	456,267.42	0.00	0.00	-490,267.42
GASTO CORRIENTE	81,192.00	0.00	81,192.00	45,900.00	45,900.00	-35,292.00
MULTAS ADMINISTRATIVAS	81,192.00	0.00	81,192.00	45,900.00	45,900.00	-35,292.00
LOS QUE TRANSGREDAN LO ESTABLECIDO EN EL BANDO DE POLICIA Y GOBIERNO Y EN LOS REGLAMENTOS	81,192.00	0.00	81,192.00	45,900.00	45,900.00	-35,292.00

000259



H. AYUNTAMIENTO MUNICIPAL DE CHILAPA DE ALVAREZ, GRO.
SECRETARIA DE FINANZAS MUNICIPALES
CONSOLIDADO



ESTADO ANALITICO DE INGRESOS

DEL 1 DE ENERO AL 30 DE JUNIO DE 2022 SEMESTRE 1

Rubro de ingresos	Ingreso					Diferencia
	Estimado	Ampliaciones y reducciones	Modificado	Devengado	Recaudado	
MUNICIPALES	446,976.85	0.00	446,976.85	284,143.34	284,143.34	-162,833.51
GASTO CORRIENTE	446,976.85	0.00	446,976.85	284,143.34	284,143.34	-162,833.51
MULTAS DE TRANSITO LOCAL PARTICULARES	440,612.05	0.00	440,612.05	279,261.34	279,261.34	-161,350.71
SERVICIO PUBLICO	6,364.80	0.00	6,364.80	4,882.00	4,882.00	-1,482.80
GASTO CORRIENTE	247,624.18	-71,000.00	176,624.18	118,380.50	118,380.50	-129,243.68
DONATIVOS Y LEGADOS	247,624.18	-71,000.00	176,624.18	118,380.50	118,380.50	-129,243.68
DE PARTICULARES	0.00	0.00	0.00	0.00	0.00	0.00
Aprovechamientos Patrimoniales	0.00	0.00	0.00	0.00	0.00	0.00
Accesorios de Aprovechamientos	0.00	0.00	0.00	0.00	0.00	0.00
Aprovechamientos no comprendidos en las fracciones de la Ley de Ingresos causadas en ejercicios fiscales anteriores pendientes de liquidación o pago	0.00	0.00	0.00	0.00	0.00	0.00
Participaciones, Aportaciones, Convenios, Incentivos Derivados de la Colaboración Fiscal y Fondos Distintos de Aportaciones	526,291,160.85	7,443,713.17	533,734,874.02	299,414,267.08	299,414,267.08	-226,876,893.77
Participaciones	126,871,539.32	6,995,432.31	133,866,971.63	68,644,881.87	68,644,881.87	-58,226,657.45
GASTO CORRIENTE	126,871,539.32	6,995,432.31	133,866,971.63	68,644,881.87	68,644,881.87	-58,226,657.45
LAS PROV DEL FONDO GRAL DE PARTICIPACIONES	116,519,497.95	6,995,432.31	123,514,930.26	62,618,837.46	62,618,837.46	-53,900,660.49
FONDO COMUN	82,368,748.46	4,725,017.32	87,093,765.78	49,424,223.53	49,424,223.53	-32,944,524.93
FONDO DE FOMENTO MUNICIPAL	16,386,086.48	456,613.30	16,842,699.78	8,491,835.95	8,491,835.95	-7,894,250.53
FONDO PARA LA INFRAESTRUCTURA A MUNICIPIOS	5,191,157.94	660,488.66	5,851,646.60	1,799,415.95	1,799,415.95	-3,391,741.99
FONDO DE APORTACIONES ESTATALES PARA LA INFRAESTRUCTURA SOCIAL MUNICIPAL	7,788,288.33	936,310.76	8,724,599.09	2,686,359.76	2,686,359.76	-5,101,928.57
FONDO DE ESTABILIZACION DE LOS INGRESOS DE LAS ENTIDADES FEDERATIVAS (FEIEF)	0.00	217,002.27	217,002.27	217,002.27	217,002.27	217,002.27
DEVOLUCION DEL FONDO DE LA RECAUDACION DEL IMPUESTO SOBRE LA RENTA	4,785,216.74	0.00	4,785,216.74	0.00	0.00	-4,785,216.74
DESCUENTO A LAS PARTICIPACIONES	10,352,041.37	0.00	10,352,041.37	6,026,044.41	6,026,044.41	-4,325,996.96
FONDO DE AHORRO PARA CONTINGENCIAS	10,352,041.37	0.00	10,352,041.37	6,026,044.41	6,026,044.41	-4,325,996.96
Aportaciones	399,419,621.53	248,277.80	399,667,899.33	230,569,383.68	230,569,383.68	-168,850,237.85
FONDOS DE APORTACIONES	314,514,956.81	-7,118,694.00	307,396,262.81	184,433,851.51	184,433,851.51	-130,081,105.30
FONDO DE APORTACIONES PARA LA INFRAESTRUCTURA SOCIAL MUNICIPAL	314,514,956.81	-7,118,694.00	307,396,262.81	184,433,851.51	184,433,851.51	-130,081,105.30
APORTACIONES PARA LA INFRAESTRUCTURA SOCIAL MUNICIPAL	314,496,614.00	-7,118,694.00	307,377,920.00	184,426,752.00	184,426,752.00	-130,069,862.00
INTERES POR PRODUCTOS FINANCIEROS	18,342.81	0.00	18,342.81	7,099.51	7,099.51	-11,243.30
SEGURIDAD PUBLICA	84,904,664.72	7,366,971.80	92,271,636.52	46,135,532.17	46,135,532.17	-38,769,132.55
FONDO DE APORTACIONES PARA EL FORTALECIMIENTO DE LOS MUNICIPIOS	84,904,664.72	7,366,971.80	92,271,636.52	46,135,532.17	46,135,532.17	-38,769,132.55
APORTACIONES PARA EL FORTALECIMIENTO DE LOS MUNICIPIOS	84,903,769.00	7,366,971.80	92,270,740.80	46,135,370.46	46,135,370.46	-38,788,398.54
INTERESES POR PRODUCTOS FINANCIEROS	895.72	0.00	895.72	161.71	161.71	-734.01
Convenios	0.00	200,003.06	200,003.06	200,001.53	200,001.53	200,001.53
CONVENIOS	0.00	3.06	3.06	1.53	1.53	1.53

H. AYUNTAMIENTO MUNICIPAL DE CHILAPA DE ALVAREZ, GRO.
SECRETARIA DE FINANZAS MUNICIPALES
CONSOLIDADO



ESTADO ANALÍTICO DE INGRESOS

DEL 1 DE ENERO AL 30 DE JUNIO DE 2022 SEMESTRE 1

Rubro de ingresos	Ingreso				Diferencia
	Estimado	Ampliaciones y reducciones	Modificado	Devengado	
PROVENIENTES DEL GOBIERNO FEDERAL	0.00	3.06	3.06	1.53	1.53
RAMO 15	0.00	3.06	3.06	1.53	1.53
RENDIMIENTOS PROGRAMA HABITAT	0.00	3.06	3.06	1.53	1.53
CONVENIOS	0.00	200,000.00	200,000.00	200,000.00	200,000.00
PROVENIENTES DEL GOBIERNO FEDERAL	0.00	200,000.00	200,000.00	200,000.00	200,000.00
RAMO 47	0.00	200,000.00	200,000.00	200,000.00	200,000.00
FORTALECIMIENTO DE LAS ACCIONES, DERECHOS HUMANOS Y FOMENTO A LA IGUALDAD DE OPORTUNIDADES ENTRE MUJERES Y HOMBRES DEL MUNICIPIO DE CHILAPA DE ALVAREZ, 2022	0.00	200,000.00	200,000.00	200,000.00	200,000.00
Incentivos Derivados de la Colaboración Fiscal	0.00	0.00	0.00	0.00	0.00
Fondos Distintos de Aportaciones	0.00	0.00	0.00	0.00	0.00
Transferencias, Asignaciones, Subsidios y Subvenciones, y Pensiones y Jubilaciones	0.00	0.00	0.00	0.00	0.00
Transferencias y Asignaciones	0.00	0.00	0.00	0.00	0.00
(Partida derogada 20180611) Transferencias al Resto del Sector Público	0.00	0.00	0.00	0.00	0.00
Subsidios y Subvenciones	0.00	0.00	0.00	0.00	0.00
(Partida derogada 20180611) Ayudas sociales	0.00	0.00	0.00	0.00	0.00
Pensiones y Jubilaciones	0.00	0.00	0.00	0.00	0.00
(Partida derogada 20180611) Transferencias a Fideicomisos, Mandatos y Análogos	0.00	0.00	0.00	0.00	0.00
Transferencias del Fondo Mexicano del Petróleo para la Estabilización y el Desarrollo	0.00	0.00	0.00	0.00	0.00
Ingresos de los Entes Públicos de los Poderes Legislativo y Judicial, de los Órganos Autónomos y del Sector Paraestatal o Paramunicipal, así como de las Empresas Productivas del Estado	0.00	0.00	0.00	0.00	0.00
Cuotas y Aportaciones de seguridad social	0.00	0.00	0.00	0.00	0.00
Productos	0.00	0.00	0.00	0.00	0.00
Ingresos por Venta de Bienes, Prestación de Servicios y Otros	0.00	0.00	0.00	0.00	0.00
Ingresos	0.00	0.00	0.00	0.00	0.00
Ingresos por Venta de Bienes y Prestación de Servicios de Instituciones Públicas de Seguridad	0.00	0.00	0.00	0.00	0.00
Socia	0.00	0.00	0.00	0.00	0.00
Ingresos por Venta de Bienes y Prestación de Servicios de Empresas Productivas del Estado	0.00	0.00	0.00	0.00	0.00
Ingresos por Venta de Bienes y Prestación de Servicios de Entidades Paraestatales y Fideicomisos No Empresariales y No Financieros	0.00	0.00	0.00	0.00	0.00
Ingresos por Venta de Bienes y Prestación de Servicios de Entidades Paraestatales Empresariales No Financieras con Participación Estatal Mayoritaria	0.00	0.00	0.00	0.00	0.00
Ingresos por Venta de Bienes y Prestación de Servicios de Entidades Paraestatales Empresariales Financieras Monetarias con Participación Estatal Mayoritaria	0.00	0.00	0.00	0.00	0.00
Ingresos por Venta de Bienes y Prestación de Servicios de	0.00	0.00	0.00	0.00	0.00

000261



H. AYUNTAMIENTO MUNICIPAL DE CHILAPA DE ALVAREZ, GRO.
SECRETARÍA DE FINANZAS MUNICIPALES
CONSOLIDADO

ESTADO ANALÍTICO DE INGRESOS
DEL 1 DE ENERO AL 30 DE JUNIO DE 2022 SEMESTRE 1

Rubro de ingresos	Ingreso					Diferencia
	Estimado	Ampliaciones y reducciones	Modificado	Devengado	Recaudado	
Entidades Paraestatales Empresariales Financieras No Monetarias con Participación Estatal Mayoritaria	0.00	0.00	0.00	0.00	0.00	0.00
Ingresos por Venta de Bienes y Prestación de Servicios de Fideicomisos Financieros Públicos con Participación Estatal Mayoritaria	0.00	0.00	0.00	0.00	0.00	0.00
Ingresos por Venta de Bienes y Prestación de Servicios de los Poderes Legislativo y Judicial, y de los Órganos Autónomos	0.00	0.00	0.00	0.00	0.00	0.00
Otros Ingresos	0.00	0.00	0.00	0.00	0.00	0.00
Transferencias, Asignaciones, Subsidios y Subvenciones, y Pensiones y Jubilaciones	0.00	0.00	0.00	0.00	0.00	0.00
Ingresos Derivados de Financiamientos	0.00	0.00	0.00	0.00	0.00	0.00
Endeudamiento interno	0.00	0.00	0.00	0.00	0.00	0.00
Endeudamiento externo	0.00	0.00	0.00	0.00	0.00	0.00
Financiamiento Interno	0.00	0.00	0.00	0.00	0.00	0.00
Total	539,407,536.92	7,443,713.17	546,851,250.09	307,803,773.43	307,803,773.43	-231,603,763.49
					Ingresos excedentes	



Bajo protesta de decir verdad declaramos que los Estados Financieros y sus notas, son razonablemente correctos y son responsabilidad del emisor.



000262

H. AYUNTAMIENTO MUNICIPAL DE CHILAPA DE ALVAREZ, GRO.
SECRETARIA DE FINANZAS MUNICIPALES
GASTO CORRIENTE



ESTADO ANALITICO DE INGRESOS
DEL 1 DE ENERO AL 30 DE JUNIO DE 2022 SEMESTRE 1

Rubro de ingresos	Ingreso				Diferencia
	Estimado	Ampliaciones y reducciones	Modificado	Devengado	
Impuestos	6,509,450.26	73,619.28	6,583,069.54	4,795,469.64	-1,713,980.62
Impuestos sobre los ingresos	0.00	3,000.00	3,000.00	1,000.00	1,000.00
GASTO CORRIENTE	0.00	3,000.00	3,000.00	1,000.00	1,000.00
IMPUESTOS SOBRE DIVERSIONES Y ESPECTACULOS PUBLICOS	0.00	3,000.00	3,000.00	1,000.00	1,000.00
OTRAS DIVERSIONES O ESPECTACULOS PUBLICOS NO ESPECIFICADOS	0.00	3,000.00	3,000.00	1,000.00	1,000.00
Impuestos sobre el patrimonio	3,870,628.66	246,192.95	4,116,821.61	3,667,119.83	-203,508.83
GASTO CORRIENTE	61,849.52	0.00	61,849.52	55,146.93	-6,702.59
CONTIBUCIONES ESPECIALES	61,849.52	0.00	61,849.52	55,146.93	-6,702.59
PRO-BOMBEROS Y PROTECCION CIVIL	61,849.52	0.00	61,849.52	55,146.93	-6,702.59
POR LA EXPEDICION INICIAL O REFRENDO DE LICENCIAS, PERMISOS Y AUTORIZACIONES PARA EL FUNCIONAMIENTO DE ESTABLECIMIENTOS O LOCALES CUYOS GIROS SEAN LA ENAJENACION DE BEBIDAS ALCOHOLICAS	59,359.20	0.00	59,359.20	53,175.50	-6,183.70
LICENCIAS, PERMISOS O AUTORIZACIONES PARA LA COLOCACION DE ANUNCIOS O CARTELES COMERCIALES Y LA REALIZACION DE PUBLICIDAD	2,490.32	0.00	2,490.32	1,971.43	-518.89
GASTO CORRIENTE	3,777,729.12	204,500.00	3,982,229.12	3,547,019.06	-230,710.06
PREDIOS URBANOS, SUB-URBANOS Y RUSTICOS EDIFICADOS	3,018,459.48	0.00	3,018,459.48	2,621,502.06	-396,957.42
URBANOS EDIF DESTINADOS A CASA HABITACION RUSTICOS EDIFICADOS DESTINADOS A CASA HABITACION	2,472,894.12	0.00	2,472,894.12	2,152,827.06	-320,067.06
PREDIOS EDIFICADOS PROPIEDAD DE PENSIONADOS Y JUBILADOS DE NACIONALIDAD MEXIANA DESTINADO EXCLUSIVAMENTE A CASA HABITACION	545,565.36	0.00	545,565.36	468,675.00	-76,890.36
PENSIONADOS Y JUBILADOS	759,269.64	204,500.00	963,769.64	925,517.00	166,247.36
INSEN	139,414.62	40,000.00	179,414.62	161,034.62	21,620.00
PERSONAS DE CAPACIDADES DIFERENTES	617,672.22	160,000.00	777,672.22	761,506.88	143,834.66
GASTO CORRIENTE	2,182.80	4,500.00	6,682.80	2,975.50	792.70
CONTRIBUCIONES ESPECIALES	31,050.02	41,692.95	72,742.97	64,953.84	33,903.82
PRO BOMBEROS	31,050.02	41,692.95	72,742.97	64,953.84	33,903.82
LICENCIAS PARA CONSTRUCCION DE EDIFICIOS O CASAS HABITACION, RESTAURACION O REPARACION, URBANIZACION, FRACCIONAMIENTO LOTIFICACION, RELOTIFICACION, FUSION Y SUB-DIVISION	31,050.02	41,692.95	72,742.97	64,953.84	33,903.82
Impuestos sobre la produccion, el consumo y las transacciones	1,421,407.74	-175,573.67	1,245,834.07	414,457.93	-1,006,949.81
GASTO CORRIENTE	1,421,407.74	-175,573.67	1,245,834.07	414,457.93	-1,006,949.81
IMPUESTOS SOBRE ADQUISICIONES DE INMUEBLES	1,421,407.74	-175,573.67	1,245,834.07	414,457.93	-1,006,949.81
SOBRE ADQUISICIONES DE INMUEBLES	0.00	0.00	0.00	0.00	0.00
Impuestos al comercio exterior	0.00	0.00	0.00	0.00	0.00
Impuestos sobre Nóminas y Asimilables	0.00	0.00	0.00	0.00	0.00
Impuestos Ecológicos	728,861.40	0.00	728,861.40	406,253.38	-322,608.02
Accesorios de Impuestos	728,861.40	0.00	728,861.40	406,253.38	-322,608.02
GASTO CORRIENTE					

000263



H. AYUNTAMIENTO MUNICIPAL DE CHILAPA DE ALVAREZ, GRO.
SECRETARIA DE FINANZAS MUNICIPALES
GASTO CORRIENTE



ESTADO ANALITICO DE INGRESOS
DEL 1 DE ENERO AL 30 DE JUNIO DE 2022 SEMESTRE 1

Rubro de ingresos	Ingreso				Diferencia
	Estimado	Ampliaciones y reducciones	Modificado	Devengado	
ADICIONALES	728,861.40	0.00	728,861.40	406,253.38	406,253.38
SOBRE-TASA DE PRO-EDUCACION Y ASISTENCIA SOCIAL	639,815.40	0.00	639,815.40	551,502.69	551,502.69
SOBRE-TASA DE PRO-CAMINOS	639,815.40	0.00	639,815.40	551,502.69	551,502.69
DESCUENTO DE IMPUESTO PREDIAL DE NATURALEZA DEUDORA	-550,769.40	0.00	-550,769.40	-696,752.00	-696,752.00
Otros Impuestos	0.00	0.00	0.00	0.00	0.00
Impuestos no comprendidos en las fracciones de la Ley de Ingresos causadas en ejercicios fiscales anteriores pendientes de liquidación o pago	488,552.46	0.00	488,552.46	306,638.50	306,638.50
GASTO CORRIENTE	488,552.46	0.00	488,552.46	306,638.50	306,638.50
REZAGOS	488,552.46	0.00	488,552.46	306,638.50	306,638.50
REZAGO PREDIAL	488,552.46	0.00	488,552.46	306,638.50	306,638.50
Cuotas y Aportaciones de seguridad social	0.00	0.00	0.00	0.00	0.00
Aportaciones para Fondos de Vivienda	0.00	0.00	0.00	0.00	0.00
Cuotas para el Seguro Social	0.00	0.00	0.00	0.00	0.00
Cuotas de Ahorro para el Retiro	0.00	0.00	0.00	0.00	0.00
Otras Cuotas y Aportaciones para la seguridad social	0.00	0.00	0.00	0.00	0.00
Accesorios de Cuotas y Aportaciones de Seguridad Social	0.00	0.00	0.00	0.00	0.00
Contribuciones de mejoras	0.00	0.00	0.00	0.00	0.00
Contribución de mejoras por obras públicas	0.00	0.00	0.00	0.00	0.00
Contribuciones de Mejoras no comprendidas en las fracciones de la Ley de Ingresos causadas en ejercicios fiscales anteriores pendientes de liquidación o pago	0.00	0.00	0.00	0.00	0.00
Derechos	4,953,402.15	31,380.72	4,984,782.87	3,035,640.54	3,035,640.54
Derechos por el uso, goce, aprovechamiento o explotación de bienes de dominio público	0.00	0.00	0.00	0.00	0.00
(Partida derogada 20180611) Derechos a los hidrocarburos	0.00	0.00	0.00	0.00	0.00
Derechos por prestación de servicios	1,973,463.49	-98,862.03	1,874,601.46	1,101,244.91	1,101,244.91
GASTO CORRIENTE	519,347.12	2,407.90	521,755.02	276,309.55	276,309.55
LICENCIAS PERMISOS DE CIRCULACION Y REPOSICION DE DOCUMENTOS DE TRANSITO	519,347.12	2,407.90	521,755.02	276,309.55	276,309.55
LICENCIAS PARA MANEJAR	501,421.43	0.00	501,421.43	264,049.15	264,049.15
POR EXPEDICION O REPOSICION POR 3 AÑOS	25,342.82	0.00	25,342.82	18,924.20	18,924.20
POR EXPEDICION O REPOSICION POR 5 AÑOS	455,312.99	0.00	455,312.99	232,264.95	232,264.95
LICENCIA HAS TA POR SEIS MESES PARA MENORES DE 18 AÑOS Y MAYORES DE 16 UNICAMENTE PARA VEHICULOS DE USO PARTICULAR	20,765.62	0.00	20,765.62	12,860.00	12,860.00
OTROS SERVICIOS	17,925.69	2,407.90	20,333.59	12,260.40	12,260.40
CONSTANCIA DE NO INFRACCION	7,588.70	0.00	7,588.70	5,674.50	5,674.50
PERMISOS PROVISIONALES PARA TRANSPORTAR CARGA	7,539.84	0.00	7,539.84	3,171.10	3,171.10
PERMISOS PARA CAMIONES (DESCARGA)	2,797.15	1,147.10	3,944.25	2,942.00	2,942.00
PERMISO DE EXCURSION POR 15 DIAS	0.00	1,260.80	1,260.80	472.80	472.80
GASTO CORRIENTE	425,751.32	-104,120.93	321,630.39	180,183.24	180,183.24
DERECHOS POR PRESTACION DE SERVICIOS	306,448.71	0.00	306,448.71	176,178.24	176,178.24

000264



H. AYUNTAMIENTO MUNICIPAL DE CHILAPA DE ALVAREZ, GRO.
SECRETARIA DE FINANZAS MUNICIPALES
GASTO CORRIENTE



ESTADO ANALÍTICO DE INGRESOS
DEL 1 DE ENERO AL 30 DE JUNIO DE 2022 SEMESTRE 1

Rubro de ingresos	Ingreso				Diferencia
	Estimado	Ampliaciones y reducciones	Modificado	Devengado	
SACRIFICIO, DESPRENDIDO DE PIEL O DESPLUME, RASURADO, EXT Y LAV DE VIC	306,448.71	0.00	306,448.71	176,178.24	176,178.24
SERVICIOS GENERALES EN PANTEONES	15,181.68	0.00	15,181.68	4,005.00	4,005.00
INHUMACION POR CUERPO	15,181.68	0.00	15,181.68	4,005.00	4,005.00
SERVICIOS DE LIMPIA ASEO PUBLICO, RECOLECCION, TRASLADO, TRATAMIENTO Y DISPOSICION FINAL DE RESIDUOS	104,120.93	-104,120.93	0.00	0.00	0.00
A ESTABLECIMIENTOS COMERCIALES, SERVICIOS DE HOSPEDAJE TEMPORAL, CASAS DE HUESPEDES, APARTAMENTOS	104,120.93	-104,120.93	0.00	0.00	0.00
GASTO CORRIENTE	1,028,365.05	2,851.00	1,031,216.05	644,752.12	644,752.12
SERVICIOS DE AGUA POTABLE, DRENAJE, ALCANTARILLADO Y SANEAMIENTO	1,028,365.05	2,851.00	1,031,216.05	644,752.12	644,752.12
SERVICIO DE ABASTECIMIENTO DE AGUA POTABLE	784,759.28	0.00	784,759.28	552,437.10	552,437.10
POR CONEXION A LA RED DE AGUA POTABLE	159,361.98	0.00	159,361.98	65,218.80	65,218.80
POR CONEXION A LA RED DE DRENAJE	79,065.33	0.00	79,065.33	21,543.26	21,543.26
OTROS SERVICIOS	5,178.46	2,851.00	8,029.46	5,552.96	5,552.96
Otros Derechos	2,186,316.94	129,242.75	2,315,559.69	1,417,470.48	1,417,470.48
GASTO CORRIENTE	1,006,506.83	-90,000.00	916,506.83	454,489.70	454,489.70
REGISTRO CIVIL	683,255.57	-90,000.00	593,255.57	309,026.70	309,026.70
POR ADMINISTRACION DEL REGISTRO CIVIL	683,255.57	-90,000.00	593,255.57	309,026.70	309,026.70
FORMAS DEL REGISTRO CIVIL	323,251.26	0.00	323,251.26	145,463.00	145,463.00
FORMAS DEL REGISTRO CIVIL	323,251.26	0.00	323,251.26	145,463.00	145,463.00
GASTO CORRIENTE	589,043.38	11,500.00	600,543.38	555,272.63	555,272.63
EXPEDICION INICIAL O REFRENDO DE LICENCIAS, PERMISOS Y AUTORIZACIONES PARA EL FUNCIONAMIENTO DE ESTABLECIMIENTOS O LOCALES CUYOS GIROS SEAN LA ENAJENACION DE BEBIDAS ALCOHOLICAS O LA PRESTACION DE SERVICIOS QUE INCLUYAN SU EXPENDIO ENAJENACION	561,553.97	10,000.00	571,553.97	531,736.69	531,736.69
POR EXPEDICION INICIAL O REFRENDO DE LICENCIAS COMERCIALES EN LOCALES UBICADOS FUERA DEL MERCADO	527,632.85	0.00	527,632.85	495,784.69	495,784.69
POR EXPEDICION INICIAL O REFRENDO DE LICENCIAS COMERCIALES EN LOCALES UBICADOS DENTRO DEL MERCADO	33,921.12	10,000.00	43,921.12	35,952.00	35,952.00
POR CUALQUIER MODIFICACION QUE SUFRA LA LICENCIA O EMPADRONAMIENTO DE LOS NEGOCIOS ESTABLECIDOS EN EL MERCADO MUNICIPAL PREVIA AUTORIZACION DEL CABILDO	4,080.00	1,500.00	5,580.00	4,591.76	4,591.76
CAMBIO DE NOMBRE O RAZON SOCIAL	4,080.00	1,500.00	5,580.00	4,591.76	4,591.76
POR CUALQUIER MODIFICACION QUE SUFRA LA LICENCIA O EMPADRONAMIENTO DE LOS NEGOCIOS ESTABLECIDOS EN EL MERCADO MUNICIPAL PREVIA AUTORIZACION DEL CABILDO	23,409.41	0.00	23,409.41	18,944.18	18,944.18
ANUNCIOS LUMINOSOS, ESPECTACULARES Y	23,409.41	0.00	23,409.41	18,944.18	18,944.18
ANUNCIOS LUMINOSOS, ESPECTACULARES Y	23,409.41	0.00	23,409.41	18,944.18	18,944.18

000265

H. AYUNTAMIENTO MUNICIPAL DE CHILAPA DE ALVAREZ, GRO.
SECRETARIA DE FINANZAS MUNICIPAL
GASTO CORRIENTE



ESTADO ANALITICO DE INGRESOS
DEL 1 DE ENERO AL 30 DE JUNIO DE 2022 SEMESTRE 1

Rubro de ingresos	Ingreso				Diferencia
	Estimado	Ampliaciones y reducciones	Modificado	Devengado	
ELECTRONICOS POR ANUALIDAD	275,952.78	0.00	275,952.78	89,793.05	-186,159.73
GASTO CORRIENTE	275,952.78	0.00	275,952.78	89,793.05	-186,159.73
DERECHOS POR COPIAS DE PLANOS, AVALUOS Y SERVICIOS CATASTRALES	18,349.74	0.00	18,349.74	14,653.05	-3,696.69
CERTIFICACIONES	162,958.26	0.00	162,958.26	37,502.00	-125,456.26
OTROS SERVICIOS	94,644.78	0.00	94,644.78	37,638.00	-57,006.78
GASTO CORRIENTE	314,813.95	207,742.75	522,556.70	317,915.10	3,101.15
LICENCIAS PARA CONSTRUCCION DE EDIFICIOS O CASAS HABITACION, RESTAURACION O REPARACION, URBANIZACION	310,683.56	207,742.75	518,426.31	316,063.00	5,379.44
LICENCIAS PARA EJECUTAR RUPTURAS EN LA VIA PUBLICA (CONCRETO HIDRAULICO)	17,952.99	6,000.00	23,952.99	16,037.02	-1,915.97
POR LA EXPEDICION DE LICENCIAS PARA CONSTRUCCION DE OBRAS PUBLICAS Y PRIVADAS (CASA HABITACION ECONOMICO)	61,795.62	188,243.31	250,038.93	223,430.48	161,634.86
EDIFICIOS O CASA HABITACION	895.11	2,000.00	2,895.11	886.00	-9.11
POR LA EXPEDICION DE LICENCIAS PARA LA REPARACION DE EDIFICIOS O CASA HABITACION	202.78	2,000.00	2,202.78	200.00	-2.78
POR LA AUTORIZACION PARA SUBDIVISION, LOTIFICACION Y RELOTIFICACION DE PREDIOS	222,529.51	0.00	222,529.51	64,066.10	-158,463.41
LICENCIAS PARA LA EJECUCION DE OBRAS DENTRO DEL PANTEON MUNICIPAL	3,352.69	2,999.44	6,352.13	4,418.13	1,065.44
POR CONCEPTO DE CONSTRUCCION DE BARDAS	3,954.86	6,500.00	10,454.86	7,025.27	3,070.41
LICENCIAS PARA EL ALINEAMIENTO DE EDIFICIOS O CASAS HABITACION Y DE PREDIOS	4,130.39	0.00	4,130.39	1,852.10	-2,278.29
POR EL ALINEAMIENTO EN ZONA URBANA	4,130.39	0.00	4,130.39	1,852.10	-2,278.29
Accesorios de Derechos	263,250.58	1,000.00	264,250.58	102,871.43	-160,379.15
GASTO CORRIENTE	82,391.80	0.00	82,391.80	26,955.36	-55,436.44
ADICIONALES	82,391.80	0.00	82,391.80	26,955.36	-55,436.44
APLICADOS A DERECHOS POR SERVICIOS CATASTRALES	82,391.80	0.00	82,391.80	26,955.36	-55,436.44
SOBRE-TASA DE PRO-EDUCACION Y ASISTENCIA SOCIAL	41,195.90	0.00	41,195.90	13,477.68	-27,718.22
SOBRE-TASA DE PRO CAMINOS	41,195.90	0.00	41,195.90	13,477.68	-27,718.22
GASTO CORRIENTE	156,504.66	0.00	156,504.66	82,888.40	-73,616.26
ACCESORIOS DE DERECHOS	156,504.66	0.00	156,504.66	82,888.40	-73,616.26
APLICADOS A DERECHOS POR SERVICIOS TRANSITO	156,504.66	0.00	156,504.66	82,888.40	-73,616.26
SOBRE-TASA DE PRO-EDUCACION Y ASISTENCIA SOCIAL	78,252.33	0.00	78,252.33	41,444.20	-36,808.13
SOBRE-TASA DE PRO-RECUPERACION DEL EQUILIBRIO ECOLOGICO Y FORESTAL	78,252.33	0.00	78,252.33	41,444.20	-36,808.13
GASTO CORRIENTE	24,354.12	1,000.00	25,354.12	-6,972.33	-31,326.45
ACCESORIOS DE DERECHOS	24,354.12	1,000.00	25,354.12	-6,972.33	-31,326.45
APLICADOS A DERECHOS POR SERVICIOS DE AGUA POTABLE	24,354.12	1,000.00	25,354.12	-6,972.33	-31,326.45
SOBRE-TASA DE PRO-EDUCACION Y ASISTENCIA SOCIAL	196,083.91	0.00	196,083.91	146,285.40	-49,798.51
SOBRE-TASA DE PRO-REDES	4,003.45	1,000.00	5,003.45	4,001.79	-1.66

[Handwritten signature]

000266



H. AYUNTAMIENTO MUNICIPAL DE CHILAPA DE ALVAREZ, GRO.
SECRETARIA DE FINANZAS MUNICIPALES
GASTO CORRIENTE



ESTADO ANALITICO DE INGRESOS
DEL 1 DE ENERO AL 30 DE JUNIO DE 2022 SEMESTRE 1

Rubro de ingresos	Ingreso				Diferencia
	Estimado	Ampliaciones y reducciones	Modificado	Devengado	
DESCUENTOS POR SERVICIOS DE AGUA POTABLE	-175,733.24	0.00	-175,733.24	-157,259.52	18,473.72
Derechos no comprendidos en las fracciones de la Ley de Ingresos causadas en ejercicios fiscales anteriores pendientes de liquidación o pago	530,371.14	0.00	530,371.14	414,053.72	-116,317.42
GASTO CORRIENTE	530,371.14	0.00	530,371.14	414,053.72	-116,317.42
DERECHOS CAUSADOS EN EJERCICIOS FISCALES ANTERIORES PENDIENTES DE PAGO	530,371.14	0.00	530,371.14	414,053.72	-116,317.42
REZAGO DE AGUA POTABLE, ALCANTARILLADO Y SANEAMIENTO	530,371.14	0.00	530,371.14	414,053.72	-116,317.42
Productos	387,463.21	0.00	387,463.21	109,972.33	-277,490.88
GASTO CORRIENTE	387,463.21	0.00	387,463.21	109,972.33	-277,490.88
PRODUCTOS FINANCIEROS	166,712.32	0.00	166,712.32	298.33	-166,413.99
INTERESES POR PRODUCTOS FINANCIEROS	166,712.32	0.00	166,712.32	298.33	-166,413.99
GASTO CORRIENTE	166,712.32	0.00	166,712.32	298.33	-166,413.99
PRODUCTOS DIVERSOS	58,679.58	0.00	58,679.58	29,952.00	-28,727.58
VENTA DE FORMAS IMPRESAS POR JUEGOS	58,679.58	0.00	58,679.58	29,952.00	-28,727.58
GASTO CORRIENTE	162,071.31	0.00	162,071.31	79,722.00	-82,349.31
FOROS	162,071.31	0.00	162,071.31	79,722.00	-82,349.31
FOSA EN PROPIEDAD POR M2	162,071.31	0.00	162,071.31	79,722.00	-82,349.31
(Partida derogada 20180611) Productos de capital	0.00	0.00	0.00	0.00	0.00
Productos no comprendidos en las fracciones de la Ley de Ingresos causadas en ejercicios fiscales anteriores pendientes de liquidación o pago	0.00	0.00	0.00	0.00	0.00
Aprovechamientos	1,266,060.45	-105,000.00	1,161,060.45	448,423.84	-817,636.61
GASTO CORRIENTE	1,266,060.45	-105,000.00	1,161,060.45	448,423.84	-817,636.61
INCENTIVO	490,267.42	-34,000.00	456,267.42	0.00	-490,267.42
30% POR RETENCIONES DEL IMPUESTO SOBRE REMUNERACIONES AL TRABAJO PERS	490,267.42	-34,000.00	456,267.42	0.00	-490,267.42
GASTO CORRIENTE	81,192.00	0.00	81,192.00	45,900.00	-35,292.00
MULTAS ADMINISTRATIVAS	81,192.00	0.00	81,192.00	45,900.00	-35,292.00
LOS QUE TRANSGREDAN LO ESTABLECIDO EN EL BANDO DE POLICIA Y GOBIERNO Y EN LOS REGLAMENTOS MUNICIPALES	81,192.00	0.00	81,192.00	45,900.00	-35,292.00
GASTO CORRIENTE	446,976.85	0.00	446,976.85	284,143.34	-162,833.51
MULTAS DE TRANSITO LOCAL	446,976.85	0.00	446,976.85	284,143.34	-162,833.51
PARTICULARES	446,976.85	0.00	446,976.85	284,143.34	-162,833.51
SERVICIO PUBLICO	440,612.05	0.00	440,612.05	279,261.34	-161,350.71
GASTO CORRIENTE	6,364.80	0.00	6,364.80	4,882.00	-1,482.80
DONATIVOS Y LEGADOS	247,624.18	-71,000.00	176,624.18	118,380.50	-129,243.68
DE PARTICULARES	247,624.18	-71,000.00	176,624.18	118,380.50	-129,243.68
Aprovechamientos Patrimoniales	247,624.18	-71,000.00	176,624.18	118,380.50	-129,243.68
	0.00	0.00	0.00	0.00	0.00

000267



H. AYUNTAMIENTO MUNICIPAL DE CHILAPA DE ALVAREZ, GRO.
SECRETARIA DE FINANZAS MUNICIPALES
GASTO CORRIENTE



ESTADO ANALÍTICO DE INGRESOS
DEL 1 DE ENERO AL 30 DE JUNIO DE 2022 SEMESTRE 1

Rubro de ingresos	Ingreso				Diferencia
	Estimado	Ampliaciones y reducciones	Modificado	Devengado	
Accesorios de Aprovechamientos	0.00	0.00	0.00	0.00	0.00
Aprovechamientos no comprendidos en las fracciones de la Ley de Ingresos causadas en ejercicios fiscales anteriores pendientes de liquidación o pago	0.00	0.00	0.00	0.00	0.00
Ingresos por Venta de Bienes, Prestación de Servicios y Otros	0.00	0.00	0.00	0.00	0.00
Ingresos por Venta de Bienes y Prestación de Servicios de Instituciones Públicas de Seguridad	0.00	0.00	0.00	0.00	0.00
Socía	0.00	0.00	0.00	0.00	0.00
Ingresos por Venta de Bienes y Prestación de Servicios de Empresas Productivas del Estado	0.00	0.00	0.00	0.00	0.00
Ingresos por Venta de Bienes y Prestación de Servicios de Entidades Paraestatales y Fideicomisos No Empresariales y No Financieros	0.00	0.00	0.00	0.00	0.00
Ingresos por Venta de Bienes y Prestación de Servicios de Entidades Paraestatales Empresariales No Financieros con Participación Estatal Mayoritaria	0.00	0.00	0.00	0.00	0.00
Ingresos por Venta de Bienes y Prestación de Servicios de Entidades Paraestatales Empresariales Financieras Monetarias con Participación Estatal Mayoritaria	0.00	0.00	0.00	0.00	0.00
Ingresos por Venta de Bienes y Prestación de Servicios de Entidades Paraestatales Empresariales Financieras No Monetarias con Participación Estatal Mayoritaria	0.00	0.00	0.00	0.00	0.00
Ingresos por Venta de Bienes y Prestación de Servicios de Fideicomisos Financieros Públicos con Participación Estatal Mayoritaria	0.00	0.00	0.00	0.00	0.00
Ingresos por Venta de Bienes y Prestación de Servicios de los Poderes Legislativo y Judicial, y de los Órganos Autónomos	0.00	0.00	0.00	0.00	0.00
Otros Ingresos	126,871,539.32	6,995,432.31	133,866,971.63	68,644,881.87	-58,226,657.45
Participaciones, Aportaciones, Convenios, Incentivos Derivados de la Colaboración Fiscal y Fondos Distintos de Aportaciones					
Participaciones	126,871,539.32	6,995,432.31	133,866,971.63	68,644,881.87	-58,226,657.45
GASTO CORRIENTE	126,871,539.32	6,995,432.31	133,866,971.63	68,644,881.87	-58,226,657.45
LAS PROV DEL FONDO GRAL DE PARTICIPACIONES	116,519,487.95	6,995,432.31	123,514,930.26	62,618,837.46	-53,900,660.49
FONDO COMUN	82,368,748.46	4,725,017.32	87,093,765.78	49,424,223.53	-32,944,524.93
FONDO DE FOMENTO MUNICIPAL	16,386,086.48	456,613.30	16,842,699.78	8,491,835.95	-7,894,250.53
FONDO PARA LA INFRAESTRUCTURA A MUNICIPIOS	5,191,157.94	660,488.66	5,851,646.60	1,799,415.95	-3,391,741.99
FONDO DE APORTACIONES ESTATALES PARA LA INFRAESTRUCTURA SOCIAL MUNICIPAL	7,788,288.33	936,310.76	8,724,599.09	2,686,359.76	-5,101,928.57
FONDO DE ESTABILIZACION DE LOS INGRESOS DE LAS ENTIDADES FEDERATIVAS (FEIEF)	0.00	217,002.27	217,002.27	217,002.27	217,002.27
DEVOLUCION DEL FONDO DE LA RECAUDACION DEL IMPUESTO SOBRE LA RENTA	4,785,216.74	0.00	4,785,216.74	0.00	-4,785,216.74
DESCUENTO A LAS PARTICIPACIONES	10,352,041.37	0.00	10,352,041.37	6,026,044.41	-4,325,996.96
FONDO DE AHORRO PARA CONTINGENCIAS	10,352,041.37	0.00	10,352,041.37	6,026,044.41	-4,325,996.96
Aportaciones	0.00	0.00	0.00	0.00	0.00

000268

H. AYUNTAMIENTO MUNICIPAL DE CHILAPA DE ALVAREZ, GRO.
SECRETARIA DE FINANZAS MUNICIPALES
GASTO CORRIENTE



ESTADO ANALÍTICO DE INGRESOS
DEL 1 DE ENERO AL 30 DE JUNIO DE 2022 SEMESTRE 1

Rubro de ingresos	Ingreso				Diferencia
	Estimado	Ampliaciones y reducciones	Modificado	Devengado	
Convenios	0.00	0.00	0.00	0.00	0.00
Incentivos Derivados de la Colaboración Fiscal	0.00	0.00	0.00	0.00	0.00
Fondos Distintos de Aportaciones	0.00	0.00	0.00	0.00	0.00
Transferencias, Asignaciones, Subsidios y Subvenciones, y Pensiones y Jubilaciones	0.00	0.00	0.00	0.00	0.00
Transferencias y Asignaciones	0.00	0.00	0.00	0.00	0.00
(Partida derogada 20180611) Transferencias al Resto del Sector Público	0.00	0.00	0.00	0.00	0.00
Subsidios y Subvenciones	0.00	0.00	0.00	0.00	0.00
(Partida derogada 20180611) Ayudas sociales	0.00	0.00	0.00	0.00	0.00
Pensiones y Jubilaciones	0.00	0.00	0.00	0.00	0.00
(Partida derogada 20180611) Transferencias a Fideicomisos, Mandatos y Analogos	0.00	0.00	0.00	0.00	0.00
Transferencias del Fondo Mexicano del Petróleo para la Estabilización y el Desarrollo	0.00	0.00	0.00	0.00	0.00
Ingresos derivados de Financiamientos	0.00	0.00	0.00	0.00	0.00
Endeudamiento interno	0.00	0.00	0.00	0.00	0.00
Endeudamiento externo	0.00	0.00	0.00	0.00	0.00
Financiamiento interno	0.00	0.00	0.00	0.00	0.00
Total	139,987,915.39	6,995,432.31	146,983,347.70	77,034,388.22	77,034,388.22
					Ingresos excedentes
					-62,953,527.17

Estado analítico de Ingresos por Fuente de Financiamiento	Ingreso				Diferencia
	Estimado	Ampliaciones y reducciones	Modificado	Devengado	
Ingresos del Poder Ejecutivo Federal o Estatal y de los Municipios					
Impuestos	6,509,450.26	73,619.28	6,583,069.54	4,795,469.64	4,795,469.64
Impuestos sobre los ingresos	0.00	3,000.00	3,000.00	1,000.00	1,000.00
GASTO CORRIENTE	0.00	3,000.00	3,000.00	1,000.00	1,000.00
IMPUESTOS SOBRE DIVERSIONES Y ESPECTACULOS PUBLICOS	0.00	3,000.00	3,000.00	1,000.00	1,000.00
OTRAS DIVERSIONES O ESPECTACULOS PUBLICOS NO ESPECIFICADOS	0.00	3,000.00	3,000.00	1,000.00	1,000.00
Impuestos sobre el patrimonio	3,870,628.66	246,192.95	4,116,821.61	3,667,119.83	3,667,119.83
GASTO CORRIENTE	61,849.52	0.00	61,849.52	55,146.93	55,146.93
CONTRIBUCIONES ESPECIALES	61,849.52	0.00	61,849.52	55,146.93	55,146.93
PRO-BOMBEROS Y PROTECCION CIVIL	61,849.52	0.00	61,849.52	55,146.93	55,146.93
POR LA EXPEDICION INICIAL O REFRENDO DE LICENCIAS, PERMISOS Y AUTORIZACIONES PARA EL FUNCIONAMIENTO DE ESTABLECIMIENTOS O LOCALES CUYOS GIROS SEAN LA ENAJENACION DE BEBIDAS ALCOHOLICAS	59,359.20	0.00	59,359.20	53,175.50	53,175.50
LICENCIAS, PERMISOS O AUTORIZACIONES PARA LA LICENCIACION (Presupuesto completo)	2,490.32	0.00	2,490.32	1,971.43	1,971.43
Total	139,987,915.39	6,995,432.31	146,983,347.70	77,034,388.22	77,034,388.22
					Ingresos excedentes
					-62,953,527.17

000269



H. AYUNTAMIENTO MUNICIPAL DE CHILAPA DE ALVAREZ, GRO.
SECRETARIA DE FINANZAS MUNICIPALES
GASTO CORRIENTE



ESTADO ANALITICO DE INGRESOS
DEL 1 DE ENERO AL 30 DE JUNIO DE 2022 SEMESTRE 1

Rubro de ingresos	Ingreso				Diferencia
	Estimado	Ampliaciones y reducciones	Modificado	Devengado	
COLOCACION DE ANUNCIOS O CARTELES COMERCIALES Y LA REALIZACION DE PUBLICIDAD					
GASTO CORRIENTE	3,777,729.12	204,500.00	3,982,229.12	3,547,019.06	-230,710.06
PREDIOS URBANOS, SUB-URBANOS Y RUSTICOS EDIFICADOS	3,018,459.48	0.00	3,018,459.48	2,621,502.06	-396,957.42
URBANOS EDIF DESTINADOS A CASA HABITACION RUSTICOS EDIFICADOS DESTINADOS A CASA HABITACION	2,472,894.12	0.00	2,472,894.12	2,152,827.06	-320,067.06
PREDIOS EDIFICADOS PROPIEDAD DE PENSIONADOS Y JUBILADOS DE NACIONALIDAD MEXIANA DESTINADO EXCLUSIVAMENTE A CASA HABITACION	545,565.36	0.00	545,565.36	468,675.00	-76,890.36
PENSIONADOS Y JUBILADOS	759,269.64	204,500.00	963,769.64	925,517.00	166,247.36
INSEN	139,414.62	40,000.00	179,414.62	161,034.62	21,620.00
PERSONAS DE CAPACIDADES DIFERENTES	617,672.22	160,000.00	777,672.22	761,506.88	143,834.66
GASTO CORRIENTE	2,182.80	4,500.00	6,682.80	2,975.50	792.70
CONTRIBUCIONES ESPECIALES	31,050.02	41,692.95	72,742.97	64,953.84	33,903.82
PRO BOMBEROS	31,050.02	41,692.95	72,742.97	64,953.84	33,903.82
LICENCIAS PARA CONSTRUCCION DE EDIFICIOS O CASAS HABITACION, RESTAURACION O REPARACION, URBANIZACION, FRACCIONAMIENTO LOTIFICACION, RELOTIFICACION, FUSION Y SUB-DIVISION	31,050.02	41,692.95	72,742.97	64,953.84	33,903.82
Impuestos sobre la producción, el consumo y las transacciones	1,421,407.74	-175,573.67	1,245,834.07	414,457.93	-1,006,949.81
GASTO CORRIENTE	1,421,407.74	-175,573.67	1,245,834.07	414,457.93	-1,006,949.81
IMPUESTOS SOBRE ADQUISICIONES DE INMUEBLES	1,421,407.74	-175,573.67	1,245,834.07	414,457.93	-1,006,949.81
SOBRE ADQUISICIONES DE INMUEBLES	1,421,407.74	-175,573.67	1,245,834.07	414,457.93	-1,006,949.81
Impuestos al comercio exterior	0.00	0.00	0.00	0.00	0.00
Impuestos sobre Nóminas y Asimilables	0.00	0.00	0.00	0.00	0.00
Impuestos Ecológicos	0.00	0.00	0.00	0.00	0.00
Accesorios de Impuestos	728,861.40	0.00	728,861.40	406,253.38	-322,608.02
GASTO CORRIENTE	728,861.40	0.00	728,861.40	406,253.38	-322,608.02
ADICIONALES	728,861.40	0.00	728,861.40	406,253.38	-322,608.02
SOBRE-TASA DE PRO-EDUCACION Y ASISTENCIA SOCIAL	639,815.40	0.00	639,815.40	551,502.69	-88,312.71
SOBRE-TASA DE PRO-CAMINOS	639,815.40	0.00	639,815.40	551,502.69	-88,312.71
DESCUENTO DE IMPUESTO PREDIAL DE NATURALEZA DEUDORA	-550,769.40	0.00	-550,769.40	-696,752.00	-145,982.60
Otros Impuestos	0.00	0.00	0.00	0.00	0.00
Impuestos no comprendidos en las fracciones de la Ley de Ingresos causadas en ejercicios fiscales anteriores pendientes de liquidación o pago	488,552.46	0.00	488,552.46	306,638.50	-181,913.96
GASTO CORRIENTE	488,552.46	0.00	488,552.46	306,638.50	-181,913.96
REZAGO PREDIAL	488,552.46	0.00	488,552.46	306,638.50	-181,913.96
Cuotas y Aportaciones de seguridad social	0.00	0.00	0.00	0.00	0.00
Aportaciones para Fondos de Vivienda	0.00	0.00	0.00	0.00	0.00
Cuotas para el Seguro Social	0.00	0.00	0.00	0.00	0.00
CoRam-Contabilidad (Presupuesto completo)	0.00	0.00	0.00	0.00	0.00



H. AYUNTAMIENTO MUNICIPAL DE CHILAPA DE ALVAREZ, GRO.
SECRETARIA DE FINANZAS MUNICIPALES
GASTO CORRIENTE



ESTADO ANALÍTICO DE INGRESOS
DEL 1 DE ENERO AL 30 DE JUNIO DE 2022 SEMESTRE 1

Rubro de ingresos	Ingreso				Diferencia
	Estimado	Ampliaciones y reducciones	Modificado	Devengado	
Cuotas de Ahorro para el Retiro	0.00	0.00	0.00	0.00	0.00
Otras Cuotas y Aportaciones para la seguridad social	0.00	0.00	0.00	0.00	0.00
Accesorios de Cuotas y Aportaciones de Seguridad Social	0.00	0.00	0.00	0.00	0.00
Contribuciones de mejoras	0.00	0.00	0.00	0.00	0.00
Contribución de mejoras por obras públicas	0.00	0.00	0.00	0.00	0.00
Contribuciones de Mejoras no comprendidas en las fracciones de la Ley de Ingresos causadas en ejercicios fiscales anteriores pendientes de liquidación o pago	0.00	0.00	0.00	0.00	0.00
Derechos	4,953,402.15	31,380.72	4,984,782.87	3,035,640.54	-1,917,761.61
Derechos por el uso, goce, aprovechamiento o explotación de bienes de dominio público	0.00	0.00	0.00	0.00	0.00
(Partida derogada 20180611) Derechos a los hidrocarburos	1,973,463.49	-98,862.03	1,874,601.46	1,101,244.91	-872,218.58
Derechos por prestación de servicios	519,347.12	2,407.90	521,755.02	276,309.55	-243,037.57
GASTO CORRIENTE	519,347.12	2,407.90	521,755.02	276,309.55	-243,037.57
LICENCIAS PERMISOS DE CIRCULACION Y REPOSICION DE DOCUMENTOS DE TRANSITO	501,421.43	0.00	501,421.43	264,049.15	-237,372.28
LICENCIAS PARA MANEJAR	25,342.82	0.00	25,342.82	18,924.20	-6,418.62
POR EXPEDICION O REPOSICION POR 3 AÑOS	455,312.99	0.00	455,312.99	232,264.95	-223,048.04
POR EXPEDICION O REPOSICION POR 5 AÑOS	20,765.62	0.00	20,765.62	12,860.00	-7,905.62
LICENCIA HASTA POR SEIS MESES PARA MENORES DE 18 AÑOS Y MAYORES DE 16 UNICAMENTE PARA VEHICULOS DE USO PARTICULAR	17,925.69	2,407.90	20,333.59	12,260.40	-5,665.29
OTROS SERVICIOS	7,588.70	0.00	7,588.70	5,674.50	-1,914.20
CONSTANCIA DE NO INFRACCION	7,539.84	0.00	7,539.84	3,171.10	-4,368.74
PERMISOS PROVISIONALES PARA TRANSPORTAR CARGA	2,797.15	1,147.10	3,944.25	2,942.00	144.85
PERMISOS PARA CAMIONES (DESCARGA)	0.00	1,260.80	1,260.80	472.80	-788.00
PERMISO DE EXCURSION POR 15 DIAS	425,751.32	-104,120.93	321,630.39	180,183.24	-245,568.08
GASTO CORRIENTE	306,448.71	0.00	306,448.71	176,178.24	-130,270.47
DERECHOS POR PRESTACION DE SERVICIOS	306,448.71	0.00	306,448.71	176,178.24	-130,270.47
SACRIFICIO, DESPRENDIDO DE PIEL O DESPLUME, RASURADO, EXT Y LAV DE VIC	15,181.68	0.00	15,181.68	4,005.00	-11,176.68
SERVICIOS GENERALES EN PANTEONES	15,181.68	0.00	15,181.68	4,005.00	-11,176.68
INFUMACION POR CUERPO	104,120.93	-104,120.93	0.00	0.00	-104,120.93
SERVICIOS DE LIMPIA ASEO PUBLICO, RECOLECCION, TRASLADO, TRATAMIENTO Y DISPOSICION FINAL DE RESIDUOS	104,120.93	-104,120.93	0.00	0.00	-104,120.93
A ESTABLECIMIENTOS COMERCIALES, SERVICIOS DE HOSPEDAJE TEMPORAL, CASAS DE HUESPEDES, APARTAMENTOS	1,028,365.05	2,851.00	1,031,216.05	644,752.12	-383,612.93
GASTO CORRIENTE	1,028,365.05	2,851.00	1,031,216.05	644,752.12	-383,612.93
SERVICIOS DE AGUA POTABLE, DRENAJE, ALCANTARILLADO Y SANEAMIENTO	784,759.28	0.00	784,759.28	552,437.10	-232,322.18
SERVICIO DE ABASTECIMIENTO DE AGUA POTABLE	159,361.98	0.00	159,361.98	65,218.80	-94,143.18
POR CONEXION A LA RED DE AGUA POTABLE	79,065.33	0.00	79,065.33	21,543.26	-57,522.07
POR CONEXION A LA RED DE DRENAJE					

000271



H. AYUNTAMIENTO MUNICIPAL DE CHILAPA DE ALVAREZ, GRO.
SECRETARIA DE FINANZAS MUNICIPALES
GASTO CORRIENTE



ESTADO ANALITICO DE INGRESOS
DEL 1 DE ENERO AL 30 DE JUNIO DE 2022 SEMESTRE 1

Rubro de ingresos	Ingreso				Diferencia
	Estimado	Ampliaciones y reducciones	Modificado	Devengado	
OTROS SERVICIOS	5,178.46	2,851.00	8,029.46	5,552.96	374.50
Otros Derechos	2,186,316.94	129,242.75	2,315,559.69	1,417,470.48	-768,846.46
GASTO CORRIENTE	1,006,508.83	-90,000.00	916,508.83	454,489.70	-552,017.13
REGISTRO CIVIL	683,255.57	-90,000.00	593,255.57	309,026.70	-374,228.87
POR ADMINISTRACION DEL REGISTRO CIVIL	683,255.57	-90,000.00	593,255.57	309,026.70	-374,228.87
FORMAS DEL REGISTRO CIVIL	323,251.26	0.00	323,251.26	145,463.00	-177,788.26
FORMAS DEL REGISTRO CIVIL	323,251.26	0.00	323,251.26	145,463.00	-177,788.26
GASTO CORRIENTE	589,043.38	11,500.00	600,543.38	555,272.63	-33,770.75
EXPEDICION INICIAL O REFRENDO DE LICENCIAS, PERMISOS Y AUTORIZACIONES PARA EL FUNCIONAMIENTO DE ESTABLECIMIENTOS O LOCALES CUYOS GIROS SEAN LA ENAJENACION DE BEBIDAS ALCOHOLICAS O LA PRESTACION DE SERVICIOS QUE INCLUYAN SU EXPENDIO	565,633.97	11,500.00	577,133.97	536,328.45	-29,305.52
ENAJENACION	561,553.97	10,000.00	571,553.97	531,736.69	-29,817.28
POR EXPEDICION INICIAL O REFRENDO DE LICENCIAS COMERCIALES EN LOCALES UBICADOS FUERA DEL MERCADO	527,632.85	0.00	527,632.85	495,784.69	-31,848.16
POR EXPEDICION INICIAL O REFRENDO DE LICENCIAS COMERCIALES EN LOCALES UBICADOS DENTRO DEL MERCADO	33,921.12	10,000.00	43,921.12	35,952.00	2,030.88
POR CUALQUIER MODIFICACION QUE SUFRA LA LICENCIA O EMPADRONAMIENTO DE LOS NEGOCIOS ESTABLECIDOS EN EL MERCADO MUNICIPAL PREVIA AUTORIZACION DEL CABILDO	4,080.00	1,500.00	5,580.00	4,591.76	511.76
CAMBIO DE NOMBRE O RAZON SOCIAL	4,080.00	1,500.00	5,580.00	4,591.76	511.76
POR CUALQUIER MODIFICACION QUE SUFRA LA LICENCIA O EMPADRONAMIENTO DE LOS NEGOCIOS ESTABLECIDOS EN EL MERCADO MUNICIPAL PREVIA AUTORIZACION DEL CABILDO	23,409.41	0.00	23,409.41	18,944.18	-4,465.23
ANUNCIOS LUMINOSOS, ESPECTACULARES Y ELECTRONICOS POR ANUALIDAD	23,409.41	0.00	23,409.41	18,944.18	-4,465.23
GASTO CORRIENTE	275,952.78	0.00	275,952.78	89,793.05	-186,159.73
DERECHOS POR COPIAS DE PLANOS, AVALUOS Y SERVICIOS CATASTRALES	275,952.78	0.00	275,952.78	89,793.05	-186,159.73
CONSTANCIAS	18,349.74	0.00	18,349.74	14,653.05	-3,696.69
CERTIFICACIONES	182,958.26	0.00	182,958.26	37,502.00	-125,456.26
OTROS SERVICIOS	94,644.78	0.00	94,644.78	37,638.00	-57,006.78
GASTO CORRIENTE	314,813.95	207,742.75	522,556.70	317,915.10	3,101.15
LICENCIAS PARA CONSTRUCCION DE EDIFICIOS O CASAS HABITACION, RESTAURACION O REPARACION, URBANIZACION	310,683.56	207,742.75	518,426.31	316,063.00	5,379.44
LICENCIAS PARA EJECUTAR RUPTURAS EN LA VIA PUBLICA (CONCRETO HIDRAULICO)	17,952.99	6,000.00	23,952.99	16,037.02	-1,915.97
POR LA EXPEDICION DE LICENCIAS PARA CONSTRUCCION DE OBRAS PUBLICAS Y PRIVADAS (CASA HABITACION)	61,785.62	188,243.31	250,038.93	223,430.48	161,634.86

000272



H. AYUNTAMIENTO MUNICIPAL DE CHILAPA DE ALVAREZ, GRO.
SECRETARIA DE FINANZAS MUNICIPALES
GASTO CORRIENTE



ESTADO ANALITICO DE INGRESOS

DEL 1 DE ENERO AL 30 DE JUNIO DE 2022 SEMESTRE 1

Rubro de ingresos	Ingreso				Diferencia	
	Estimado	Ampliaciones y reducciones	Modificado	Devengado		Recaudado
ECONOMICO)						
POR LA EXPEDICION DE LICENCIAS PARA LA REPARACION DE EDIFICIOS O CASA HABITACION	895.11	2,000.00	2,895.11	886.00	886.00	-9.11
POR LA EXPEDICION DE LICENCIAS DE CONSTRUCCION Y RELOTIFICACION PARA SUBDIVISION, LOTIFICACION Y RELOTIFICACION DE PREDIOS	202.78	2,000.00	2,202.78	200.00	200.00	-2.78
LICENCIAS PARA LA EJECUCION DE OBRAS DENTRO DEL PANTEON MUNICIPAL	222,529.51	0.00	222,529.51	64,066.10	64,066.10	-158,463.41
POR CONCEPTO DE CONSTRUCCION DE BARDAS	3,352.69	2,999.44	6,352.13	4,418.13	4,418.13	1,065.44
LICENCIAS PARA EL ALINEAMIENTO DE EDIFICIOS O CASAS HABITACION Y DE PREDIOS	3,954.86	6,500.00	10,454.86	7,025.27	7,025.27	3,070.41
POR EL ALINEAMIENTO EN ZONA URBANA	4,130.39	0.00	4,130.39	1,852.10	1,852.10	-2,278.29
Accesorios de Derechos						
GASTO CORRIENTE	4,130.39	0.00	4,130.39	1,852.10	1,852.10	-2,278.29
ADICIONALES	263,250.58	1,000.00	264,250.58	102,871.43	102,871.43	-160,379.15
APLICADOS A DERECHOS POR SERVICIOS CATASTRALES	82,391.80	0.00	82,391.80	26,955.36	26,955.36	-55,436.44
SOBRE -TASA DE PRO-EDUCACION Y ASISTENCIA SOCIAL	82,391.80	0.00	82,391.80	26,955.36	26,955.36	-55,436.44
SOBRE-TASA DE PRO CAMINOS	41,195.90	0.00	41,195.90	13,477.68	13,477.68	-27,718.22
GASTO CORRIENTE	156,504.66	0.00	156,504.66	82,888.40	82,888.40	-73,616.26
ACCESORIOS DE DERECHOS	156,504.66	0.00	156,504.66	82,888.40	82,888.40	-73,616.26
APLICADOS A DERECHOS POR SERVICIOS TRANSITO	156,504.66	0.00	156,504.66	82,888.40	82,888.40	-73,616.26
SOBRE-TASA DE PRO-EDUCACION Y ASISTENCIA SOCIAL	78,252.33	0.00	78,252.33	41,444.20	41,444.20	-36,808.13
SOBRE-TASA DE PRO-RECUPERACION DEL EQUILIBRIO ECOLOGICO Y FORESTAL	78,252.33	0.00	78,252.33	41,444.20	41,444.20	-36,808.13
GASTO CORRIENTE	24,354.12	1,000.00	25,354.12	-6,972.33	-6,972.33	-31,326.45
ACCESORIOS DE DERECHOS	24,354.12	1,000.00	25,354.12	-6,972.33	-6,972.33	-31,326.45
APLICADOS A DERECHOS POR SERVICIOS DE AGUA POTABLE	196,083.91	0.00	196,083.91	146,285.40	146,285.40	-49,798.51
SOBRE-TASA DE PRO-EDUCACION Y ASISTENCIA SOCIAL	4,003.45	1,000.00	5,003.45	4,001.79	4,001.79	-1.66
DESCUENTOS POR SERVICIOS DE AGUA POTABLE	-175,733.24	0.00	-175,733.24	-157,259.52	-157,259.52	18,473.72
Derechos no comprendidos en las fracciones de la Ley de Ingresos causadas en ejercicios fiscales anteriores pendientes de liquidación o pago	530,371.14	0.00	530,371.14	414,053.72	414,053.72	-116,317.42
GASTO CORRIENTE	530,371.14	0.00	530,371.14	414,053.72	414,053.72	-116,317.42
DERECHOS CAUSADOS EN EJERCICIOS FISCALES ANTERIORES PENDIENTES DE PAGO	530,371.14	0.00	530,371.14	414,053.72	414,053.72	-116,317.42
REZAGO DE AGUA POTABLE, ALCANTARILLADO Y SANEAMIENTO	530,371.14	0.00	530,371.14	414,053.72	414,053.72	-116,317.42
Productos						
GASTO CORRIENTE	387,463.21	0.00	387,463.21	109,972.33	109,972.33	-277,490.88
PRODUCTOS FINANCIEROS	166,712.32	0.00	166,712.32	298.33	298.33	-166,413.99
INTERESES POR PRODUCTOS FINANCIEROS	166,712.32	0.00	166,712.32	298.33	298.33	-166,413.99
GASTO CORRIENTE	58,679.58	0.00	58,679.58	29,952.00	29,952.00	-28,727.58

Jueves 30 junio 2022 10:27:28 AM

CoRam-Contabilidad (Presupuesto completo)

000273



H. AYUNTAMIENTO MUNICIPAL DE CHILAPA DE ALVAREZ, GRO.
SECRETARIA DE FINANZAS MUNICIPALES
GASTO CORRIENTE



ESTADO ANALITICO DE INGRESOS

DEL 1 DE ENERO AL 30 DE JUNIO DE 2022 SEMESTRE 1

Rubro de ingresos	Ingreso				Diferencia
	Estimado	Ampliaciones y reducciones	Modificado	Devengado	
PRODUCTOS DIVERSOS					
VENTA DE FORMAS IMPRESAS POR JUEGOS	58,679.58	0.00	58,679.58	29,952.00	29,952.00
GASTO CORRIENTE	58,679.58	0.00	58,679.58	29,952.00	-28,727.58
FOROS	162,071.31	0.00	162,071.31	79,722.00	-82,349.31
PRODUCTOS DIVERSOS	162,071.31	0.00	162,071.31	79,722.00	-82,349.31
FOSA EN PROPIEDAD POR MZ	162,071.31	0.00	162,071.31	79,722.00	-82,349.31
(Partida derogada 20180611) Productos de capital	0.00	0.00	0.00	0.00	0.00
Productos no comprendidos en las fracciones de la Ley de Ingresos causadas en ejercicios fiscales anteriores pendientes de liquidación o pago	0.00	0.00	0.00	0.00	0.00
Aprovechamientos	0.00	0.00	0.00	0.00	0.00
Aprovechamientos	1,266,060.45	-105,000.00	1,161,060.45	448,423.84	448,423.84
GASTO CORRIENTE	1,266,060.45	-105,000.00	1,161,060.45	448,423.84	-817,636.61
INCENTIVO	490,267.42	-34,000.00	456,267.42	0.00	-490,267.42
30% POR RETENCIONES DEL IMPUESTO SOBRE REMUNERACIONES AL TRABAJO PERS	490,267.42	-34,000.00	456,267.42	0.00	-490,267.42
GASTO CORRIENTE	81,192.00	0.00	81,192.00	45,900.00	-35,292.00
MULTAS ADMINISTRATIVAS	81,192.00	0.00	81,192.00	45,900.00	-35,292.00
LOS QUE TRANSGREDAN LO ESTABLECIDO EN EL BANDO DE POLICIA Y GOBIERNO Y EN LOS REGLAMENTOS MUNICIPALES	81,192.00	0.00	81,192.00	45,900.00	-35,292.00
GASTO CORRIENTE	446,976.85	0.00	446,976.85	284,143.34	-162,833.51
MULTAS DE TRANSITO LOCAL	446,976.85	0.00	446,976.85	284,143.34	-162,833.51
PARTICULARES	440,612.05	0.00	440,612.05	279,261.34	-161,350.71
SERVICIO PUBLICO	6,364.80	0.00	6,364.80	4,882.00	-1,482.80
GASTO CORRIENTE	247,624.18	-71,000.00	176,624.18	118,380.50	-129,243.68
DONATIVOS Y LEGADOS	247,624.18	-71,000.00	176,624.18	118,380.50	-129,243.68
DE PARTICULARES	247,624.18	-71,000.00	176,624.18	118,380.50	-129,243.68
Aprovechamientos Patrimoniales	0.00	0.00	0.00	0.00	0.00
Accesorios de Aprovechamientos	0.00	0.00	0.00	0.00	0.00
Aprovechamientos no comprendidos en las fracciones de la Ley de Ingresos causadas en ejercicios fiscales anteriores pendientes de liquidación o pago	0.00	0.00	0.00	0.00	0.00
Participaciones, Aportaciones, Convenios, Incentivos Derivados de la Colaboración Fiscal y Fondos Distintos de Aportaciones	126,871,539.32	6,995,432.31	133,866,971.63	68,644,881.87	-58,226,657.45
Participaciones	126,871,539.32	6,995,432.31	133,866,971.63	68,644,881.87	-58,226,657.45
GASTO CORRIENTE	126,871,539.32	6,995,432.31	133,866,971.63	68,644,881.87	-58,226,657.45
LAS PROV DEL FONDO GRAL DE PARTICIPACIONES	116,519,497.95	6,995,432.31	123,514,930.26	62,618,837.46	-53,900,660.49
FONDO COMUN	82,368,748.46	4,725,017.32	87,093,765.78	49,424,223.53	-32,944,524.93
FONDO DE FOMENTO MUNICIPAL	16,386,086.48	456,613.30	16,842,699.78	8,491,835.95	-7,894,250.53
FONDO PARA LA INFRAESTRUCTURA A MUNICIPIOS	5,191,157.94	660,488.66	5,851,646.60	1,799,415.95	-3,391,741.99
FONDO DE APORTACIONES ESTATALES PARA LA INFRAESTRUCTURA SOCIAL MUNICIPAL	7,788,288.33	936,310.76	8,724,599.09	2,686,359.76	-5,101,928.57

000274



H. AYUNTAMIENTO MUNICIPAL DE CHILAPA DE ALVAREZ, GRO.
SECRETARIA DE FINANZAS MUNICIPALES
GASTO CORRIENTE



ESTADO ANALITICO DE INGRESOS
DEL 1 DE ENERO AL 30 DE JUNIO DE 2022 SEMESTRE 1

Rubro de ingresos	Ingreso				Diferencia
	Estimado	Ampliaciones y reducciones	Modificado	Devengado	
FONDO DE ESTABILIZACION DE LOS INGRESOS DE LAS ENTIDADES FEDERATIVAS (FEIEF)	0.00	217,002.27	217,002.27	217,002.27	217,002.27
DEVOLUCION DEL FONDO DE LA RECAUDACION DEL IMPUESTO SOBRE LA RENTA	4,785,216.74	0.00	4,785,216.74	0.00	-4,785,216.74
DESCUENTO A LAS PARTICIPACIONES	10,352,041.37	0.00	10,352,041.37	6,026,044.41	-4,325,996.96
FONDO DE AHORRO PARA CONTINGENCIAS	10,352,041.37	0.00	10,352,041.37	6,026,044.41	-4,325,996.96
Aportaciones	0.00	0.00	0.00	0.00	0.00
Convenios	0.00	0.00	0.00	0.00	0.00
Incentivos Derivados de la Colaboración Fiscal	0.00	0.00	0.00	0.00	0.00
Fondos Distintos de Aportaciones	0.00	0.00	0.00	0.00	0.00
Transferencias, Asignaciones, Subsidios y Subvenciones, y Pensiones y Jubilaciones	0.00	0.00	0.00	0.00	0.00
Transferencias y Asignaciones	0.00	0.00	0.00	0.00	0.00
(Partida derogada 20180611) Transferencias al Resto del Sector Público	0.00	0.00	0.00	0.00	0.00
Subsidios y Subvenciones	0.00	0.00	0.00	0.00	0.00
(Partida derogada 20180611) Ayudas sociales	0.00	0.00	0.00	0.00	0.00
Pensiones y Jubilaciones	0.00	0.00	0.00	0.00	0.00
(Partida derogada 20180611) Transferencias a Fideicomisos, Mandatos y Análogos	0.00	0.00	0.00	0.00	0.00
Transferencias del Fondo Mexicano del Petróleo para la Estabilización y el Desarrollo	0.00	0.00	0.00	0.00	0.00
Ingresos de los Entes Públicos de los Poderes Legislativo y Judicial, de los Órganos Autónomos y del Sector Paraestatal o Paramunicipal, así como de las Empresas Productivas del Estado	0.00	0.00	0.00	0.00	0.00
Cuotas y Aportaciones de seguridad social	0.00	0.00	0.00	0.00	0.00
Productos	0.00	0.00	0.00	0.00	0.00
Ingresos por Venta de Bienes, Prestación de Servicios y Otros Ingresos	0.00	0.00	0.00	0.00	0.00
Ingresos por Venta de Bienes y Prestación de Servicios de Instituciones Públicas de Seguridad Social	0.00	0.00	0.00	0.00	0.00
Ingresos por Venta de Bienes y Prestación de Servicios de Empresas Productivas del Estado	0.00	0.00	0.00	0.00	0.00
Ingresos por Venta de Bienes y Prestación de Servicios de Entidades Paraestatales y Fideicomisos No Empresariales y No Financieros	0.00	0.00	0.00	0.00	0.00
Ingresos por Venta de Bienes y Prestación de Servicios de Entidades Paraestatales Empresariales No Financieras con Participación Estatal Mayoritaria	0.00	0.00	0.00	0.00	0.00
Ingresos por Venta de Bienes y Prestación de Servicios de Entidades Paraestatales Empresariales Financieras Monetarias con Participación Estatal Mayoritaria	0.00	0.00	0.00	0.00	0.00
Ingresos por Venta de Bienes y Prestación de Servicios de Entidades Paraestatales Empresariales Financieras No Monetarias con Participación Estatal Mayoritaria	0.00	0.00	0.00	0.00	0.00

000275



H. AYUNTAMIENTO MUNICIPAL DE CHILAPA DE ALVAREZ, GRO.
SECRETARIA DE FINANZAS MUNICIPALES
GASTO CORRIENTE



ESTADO ANALITICO DE INGRESOS
DEL 1 DE ENERO AL 30 DE JUNIO DE 2022 SEMESTRE 1

Rubro de ingresos	Ingreso				Diferencia
	Estimado	Ampliaciones y reducciones	Modificado	Devengado	
Ingresos por Venta de Bienes y Prestación de Servicios de Fideicomisos Financieros Públicos con Participación Estatal Mayoritaria	0.00	0.00	0.00	0.00	0.00
Ingresos por Venta de Bienes y Prestación de Servicios de los Poderes Legislativo y Judicial, y de los Organos Autónomos	0.00	0.00	0.00	0.00	0.00
Otros Ingresos	0.00	0.00	0.00	0.00	0.00
Transferencias, Asignaciones, Subsidios y Subvenciones, y Pensiones y Jubilaciones	0.00	0.00	0.00	0.00	0.00
Ingresos Derivados de Financiamientos	0.00	0.00	0.00	0.00	0.00
Ingresos derivados de Financiamientos	0.00	0.00	0.00	0.00	0.00
Endeudamiento interno	0.00	0.00	0.00	0.00	0.00
Endeudamiento externo	0.00	0.00	0.00	0.00	0.00
Financiamiento Interno	0.00	0.00	0.00	0.00	0.00
Total	139,987,915.39	6,995,432.31	146,983,347.70	77,034,388.22	77,034,388.22
					Ingresos excedentes
					-62,953,527.17



PRIMERA SINDICATURA
DRA. ROSALENE CHAVELAG-GUERRERZ
PRIMERA SINDICA PROCURADORA

SECRETARIA DE FINANZAS
C. ESTEBAN GARRIGA-GARRAN
SECRETARIO DE FINANZAS MUNICIPALES

H. AYUNTAMIENTO MUNICIPAL...
CONSTITUCION DE CHILAPA, GR 2021-2024
CONTRALORI INTERNA
LIC. JUAN LUIS ALTAMIRANO FAGO
CONTRALOR INTERNO MUNICIPAL

000276

H. AYUNTAMIENTO MUNICIPAL DE CHILAPA DE ALVAREZ, GRO.
SECRETARÍA DE FINANZAS MUNICIPALES
OBRA PÚBLICA



ESTADO ANALÍTICO DE INGRESOS
DEL 1 DE ENERO AL 30 DE JUNIO DE 2022 SEMESTRE 1

Rubro de ingresos	Ingreso				Diferencia
	Estimado	Ampliaciones y reducciones	Modificado	Devengado	
Impuestos	0.00	0.00	0.00	0.00	0.00
Impuestos sobre los ingresos	0.00	0.00	0.00	0.00	0.00
Impuestos sobre el patrimonio	0.00	0.00	0.00	0.00	0.00
Impuestos sobre la producción, el consumo y las transacciones	0.00	0.00	0.00	0.00	0.00
Impuestos al comercio exterior	0.00	0.00	0.00	0.00	0.00
Impuestos sobre Nóminas y Asimilables	0.00	0.00	0.00	0.00	0.00
Impuestos Ecológicos	0.00	0.00	0.00	0.00	0.00
Accesorios de Impuestos	0.00	0.00	0.00	0.00	0.00
Otros Impuestos	0.00	0.00	0.00	0.00	0.00
Impuestos no comprendidos en las fracciones de la Ley de ingresos causadas en ejercicios fiscales anteriores pendientes de liquidación o pago	0.00	0.00	0.00	0.00	0.00
Cuotas y Aportaciones de seguridad social	0.00	0.00	0.00	0.00	0.00
Aportaciones para Fondos de Vivienda	0.00	0.00	0.00	0.00	0.00
Cuotas para el Seguro Social	0.00	0.00	0.00	0.00	0.00
Cuotas de Ahorro para el Retiro	0.00	0.00	0.00	0.00	0.00
Otras Cuotas y Aportaciones para la seguridad social	0.00	0.00	0.00	0.00	0.00
Accesorios de Cuotas y Aportaciones de Seguridad Social	0.00	0.00	0.00	0.00	0.00
Contribuciones de mejoras	0.00	0.00	0.00	0.00	0.00
Contribución de mejoras por obras públicas	0.00	0.00	0.00	0.00	0.00
Contribuciones de Mejoras no comprendidas en las fracciones de la Ley de Ingresos causadas en ejercicios fiscales anteriores pendientes de liquidación o pago	0.00	0.00	0.00	0.00	0.00
Derechos	0.00	0.00	0.00	0.00	0.00
Derechos por el uso, goce, aprovechamiento o explotación de bienes de dominio público	0.00	0.00	0.00	0.00	0.00
(Partida derogada 20180611) Derechos a los hidrocarburos	0.00	0.00	0.00	0.00	0.00
Derechos por prestación de servicios	0.00	0.00	0.00	0.00	0.00
Otros Derechos	0.00	0.00	0.00	0.00	0.00
Accesorios de Derechos	0.00	0.00	0.00	0.00	0.00
Derechos no comprendidos en las fracciones de la Ley de ingresos causadas en ejercicios fiscales anteriores pendientes de liquidación o pago	0.00	0.00	0.00	0.00	0.00
Productos	0.00	0.00	0.00	0.00	0.00
Productos (Partida derogada 20180611) Productos de capital	0.00	0.00	0.00	0.00	0.00
Productos no comprendidos en las fracciones de la Ley de ingresos causadas en ejercicios fiscales anteriores pendientes de liquidación o pago	0.00	0.00	0.00	0.00	0.00
Aprovechamientos	0.00	0.00	0.00	0.00	0.00
Aprovechamientos Patrimoniales	0.00	0.00	0.00	0.00	0.00
Aprovechamientos de Aprovechamientos	0.00	0.00	0.00	0.00	0.00
Aprovechamientos no comprendidos en las fracciones de la Ley	0.00	0.00	0.00	0.00	0.00

000277

H. AYUNTAMIENTO MUNICIPAL DE CHILAPA DE ALVAREZ, GRO.
SECRETARIA DE FINANZAS MUNICIPALES
OBRA PUBLICA



ESTADO ANALITICO DE INGRESOS

DEL 1 DE ENERO AL 30 DE JUNIO DE 2022 SEMESTRE 1

Rubro de ingresos	Ingreso				Diferencia
	Estimado	Ampliaciones y reducciones	Modificado	Devengado	
de ingresos causadas en ejercicios fiscales anteriores pendientes de liquidación o pago					
Ingresos por Venta de Bienes, Prestación de Servicios y Otros	0.00	0.00	0.00	0.00	0.00
Ingresos por Venta de Bienes y Prestación de Servicios de Instituciones Públicas de Seguridad	0.00	0.00	0.00	0.00	0.00
Socia					
Ingresos por Venta de Bienes y Prestación de Servicios de Empresas Productivas del Estado	0.00	0.00	0.00	0.00	0.00
Ingresos por Venta de Bienes y Prestación de Servicios de Entidades Paraestatales y Fideicomisos No Empresariales y No Financieros	0.00	0.00	0.00	0.00	0.00
Ingresos por Venta de Bienes y Prestación de Servicios de Entidades Paraestatales Empresariales No Financieras con Participación Estatal Mayoritaria	0.00	0.00	0.00	0.00	0.00
Ingresos por Venta de Bienes y Prestación de Servicios de Entidades Paraestatales Empresariales Financieras Monetarias con Participación Estatal Mayoritaria	0.00	0.00	0.00	0.00	0.00
Ingresos por Venta de Bienes y Prestación de Servicios de Entidades Paraestatales Empresariales Financieras No Monetarias con Participación Estatal Mayoritaria	0.00	0.00	0.00	0.00	0.00
Ingresos por Venta de Bienes y Prestación de Servicios de Fideicomisos Financieros Públicos con Participación Estatal Mayoritaria	0.00	0.00	0.00	0.00	0.00
Ingresos por Venta de Bienes y Prestación de Servicios de los Poderes Legislativo y Judicial, y de los Organos Autónomos	0.00	0.00	0.00	0.00	0.00
Otros Ingresos	314,514,956.81	-7,118,694.00	307,396,262.81	184,433,851.51	184,433,851.51
Participaciones, Aportaciones, Convenios, Incentivos Derivados de la Colaboración Fiscal y					
Fondos Distintos de Aportaciones					
Participaciones	0.00	0.00	0.00	0.00	0.00
Aportaciones	314,514,956.81	-7,118,694.00	307,396,262.81	184,433,851.51	184,433,851.51
FONDOS DE APORTACIONES	314,514,956.81	-7,118,694.00	307,396,262.81	184,433,851.51	184,433,851.51
FONDO DE APORTACIONES PARA LA INFRAESTRUCTURA SOCIAL MUNICIPAL	314,514,956.81	-7,118,694.00	307,396,262.81	184,433,851.51	184,433,851.51
APORTACIONES PARA LA INFRAESTRUCTURA SOCIAL MUNICIPAL	314,496,614.00	-7,118,694.00	307,377,920.00	184,426,752.00	184,426,752.00
INTERES POR PRODUCTOS FINANCIEROS	18,342.81	0.00	18,342.81	7,099.51	7,099.51
Convenios	0.00	0.00	0.00	0.00	0.00
Incentivos Derivados de la Colaboración Fiscal	0.00	0.00	0.00	0.00	0.00
Fondos Distintos de Aportaciones	0.00	0.00	0.00	0.00	0.00
Transferencias, Asignaciones, Subsidios y Subvenciones, y Pensiones y Jubilaciones	0.00	0.00	0.00	0.00	0.00
Transferencias y Asignaciones (Partida derogada 20180611) Transferencias al Resto del Sector Público	0.00	0.00	0.00	0.00	0.00
Subsidios y Subvenciones	0.00	0.00	0.00	0.00	0.00
TOTAL	314,514,956.81	-7,118,694.00	307,396,262.81	184,433,851.51	184,433,851.51

000278



H. AYUNTAMIENTO MUNICIPAL DE CHILAPA DE ALVAREZ, GRO.
SECRETARIA DE FINANZAS MUNICIPALES

OBRA PUBLICA



ESTADO ANALÍTICO DE INGRESOS

DEL 1 DE ENERO AL 30 DE JUNIO DE 2022 SEMESTRE 1

Rubro de ingresos	Ingreso				Diferencia
	Estimado	Ampliaciones y reducciones	Modificado	Devengado	
(Partida derogada 20180611) Ayudas sociales	0.00	0.00	0.00	0.00	0.00
Pensiones y Jubilaciones	0.00	0.00	0.00	0.00	0.00
(Partida derogada 20180611) Transferencias a Fideicomisos, Mandatos y Análogos	0.00	0.00	0.00	0.00	0.00
Transferencias del Fondo Mexicano del Petróleo para la Estabilización y el Desarrollo	0.00	0.00	0.00	0.00	0.00
Ingresos derivados de Financiamientos	0.00	0.00	0.00	0.00	0.00
Endeudamiento interno	0.00	0.00	0.00	0.00	0.00
Endeudamiento externo	0.00	0.00	0.00	0.00	0.00
Financiamiento Interno	0.00	0.00	0.00	0.00	0.00
Total	314,514,956.81	-7,118,694.00	307,396,262.81	184,433,851.51	-130,081,105.30
				184,433,851.51	Ingresos excedentes

Estado analítico de Ingresos por Fuente de Financiamiento	Ingreso				Diferencia
	Estimado	Ampliaciones y reducciones	Modificado	Devengado	
Ingresos del Poder Ejecutivo Federal o Estatal y de los Municipios					
Impuestos	0.00	0.00	0.00	0.00	0.00
Impuestos sobre los ingresos	0.00	0.00	0.00	0.00	0.00
Impuestos sobre el patrimonio	0.00	0.00	0.00	0.00	0.00
Impuestos sobre la producción, el consumo y las transacciones	0.00	0.00	0.00	0.00	0.00
Impuestos al comercio exterior	0.00	0.00	0.00	0.00	0.00
Impuestos sobre Nóminas y Asimilables	0.00	0.00	0.00	0.00	0.00
Impuestos Ecológicos	0.00	0.00	0.00	0.00	0.00
Accesorios de Impuestos	0.00	0.00	0.00	0.00	0.00
Otros Impuestos	0.00	0.00	0.00	0.00	0.00
Ingresos no comprendidos en las fracciones de la Ley de Ingresos causadas en ejercicios fiscales anteriores pendientes de liquidación o pago	0.00	0.00	0.00	0.00	0.00
Cuotas y Aportaciones de seguridad social	0.00	0.00	0.00	0.00	0.00
Aportaciones para Fondos de Vivienda	0.00	0.00	0.00	0.00	0.00
Cuotas para el Seguro Social	0.00	0.00	0.00	0.00	0.00
Cuotas de Ahorro para el Retiro	0.00	0.00	0.00	0.00	0.00
Otras Cuotas y Aportaciones para la seguridad social	0.00	0.00	0.00	0.00	0.00
Accesorios de Cuotas y Aportaciones de Seguridad Social	0.00	0.00	0.00	0.00	0.00
Contribuciones de mejoras	0.00	0.00	0.00	0.00	0.00
Contribución de mejoras por obras públicas	0.00	0.00	0.00	0.00	0.00
Contribuciones de Mejoras no comprendidas en las fracciones de la Ley de Ingresos causadas en ejercicios fiscales anteriores pendientes de liquidación o pago	0.00	0.00	0.00	0.00	0.00
Derechos	0.00	0.00	0.00	0.00	0.00

Jueves 30 junio 2022 1:06:19 PM

CoRam-Contabilidad (Presupuesto completo)

000279

H. AYUNTAMIENTO MUNICIPAL DE CHILAPA DE ALVAREZ, GRO.
SECRETARÍA DE FINANZAS MUNICIPALES
OBRA PÚBLICA



ESTADO ANALÍTICO DE INGRESOS

DEL 1 DE ENERO AL 30 DE JUNIO DE 2022 SEMESTRE 1

Rubro de ingresos	Ingreso				Diferencia
	Estimado	Ampliaciones y reducciones	Modificado	Devengado	
Derechos por el uso, goce, aprovechamiento o explotación de bienes de dominio público	0.00	0.00	0.00	0.00	0.00
(Partida derogada 20180611) Derechos a los hidrocarburos	0.00	0.00	0.00	0.00	0.00
Derechos por prestación de servicios	0.00	0.00	0.00	0.00	0.00
Otros Derechos	0.00	0.00	0.00	0.00	0.00
Accesorios de Derechos	0.00	0.00	0.00	0.00	0.00
Derechos no comprendidos en las fracciones de la Ley de Ingresos causadas en ejercicios fiscales anteriores pendientes de liquidación o pago	0.00	0.00	0.00	0.00	0.00
Productos	0.00	0.00	0.00	0.00	0.00
(Partida derogada 20180611) Productos de capital	0.00	0.00	0.00	0.00	0.00
Productos no comprendidos en las fracciones de la Ley de Ingresos causadas en ejercicios fiscales anteriores pendientes de liquidación o pago	0.00	0.00	0.00	0.00	0.00
Aprovechamientos	0.00	0.00	0.00	0.00	0.00
Aprovechamientos Patrimoniales	0.00	0.00	0.00	0.00	0.00
Accesorios de Aprovechamientos	0.00	0.00	0.00	0.00	0.00
Aprovechamientos no comprendidos en las fracciones de la Ley de Ingresos causadas en ejercicios fiscales anteriores pendientes de liquidación o pago	0.00	0.00	0.00	0.00	0.00
Participaciones, Aportaciones, Convenios, Incentivos Derivados de la Colaboración Fiscal y Fondos Distintos de Aportaciones	314,514,956.81	-7,118,694.00	307,396,262.81	184,433,851.51	-130,081,105.30
Participaciones	0.00	0.00	0.00	0.00	0.00
Aportaciones	314,514,956.81	-7,118,694.00	307,396,262.81	184,433,851.51	-130,081,105.30
FONDOS DE APORTACIONES PARA LA INFRAESTRUCTURA SOCIAL MUNICIPAL	314,514,956.81	-7,118,694.00	307,396,262.81	184,433,851.51	-130,081,105.30
APORTACIONES PARA LA INFRAESTRUCTURA SOCIAL MUNICIPAL	314,496,614.00	-7,118,694.00	307,377,920.00	184,426,752.00	-130,069,862.00
INTERES POR PRODUCTOS FINANCIEROS	18,342.81	0.00	18,342.81	7,099.51	-11,243.30
Convenios	0.00	0.00	0.00	0.00	0.00
Incentivos Derivados de la Colaboración Fiscal	0.00	0.00	0.00	0.00	0.00
Fondos Distintos de Aportaciones	0.00	0.00	0.00	0.00	0.00
Transferencias, Asignaciones, Subsidios y Subvenciones, y Pensiones y Jubilaciones	0.00	0.00	0.00	0.00	0.00
Transferencias y Asignaciones	0.00	0.00	0.00	0.00	0.00
(Partida derogada 20180611) Transferencias al Resto del Sector Público	0.00	0.00	0.00	0.00	0.00
Subsidios y Subvenciones	0.00	0.00	0.00	0.00	0.00
(Partida derogada 20180611) Ayudas sociales	0.00	0.00	0.00	0.00	0.00
Pensiones y Jubilaciones	0.00	0.00	0.00	0.00	0.00
(Partida derogada 20180611) Transferencias a Fideicomisos,	0.00	0.00	0.00	0.00	0.00

000280

H. AYUNTAMIENTO MUNICIPAL DE CHILAPA DE ALVAREZ, GRO.
SECRETARIA DE FINANZAS MUNICIPALES

OBRA PUBLICA



ESTADO ANALITICO DE INGRESOS

DEL 1 DE ENERO AL 30 DE JUNIO DE 2022 SEMESTRE 1

Rubro de ingresos	Ingreso					Diferencia
	Estimado	Ampliaciones y reducciones	Modificado	Devengado	Recaudado	
Mandatos y Análogos	0.00	0.00	0.00	0.00	0.00	0.00
Transferencias del Fondo Mexicano del Petróleo para la Estabilización y el Desarrollo	0.00	0.00	0.00	0.00	0.00	0.00
Ingresos de los Entes Públicos de los Poderes Legislativo y Judicial, de los Órganos Autónomos y del Sector Paraestatal o Paramunicipal, así como de las Empresas Productivas del Estado	0.00	0.00	0.00	0.00	0.00	0.00
Cuotas y Aportaciones de seguridad social	0.00	0.00	0.00	0.00	0.00	0.00
Productos	0.00	0.00	0.00	0.00	0.00	0.00
Ingresos por Venta de Bienes, Prestación de Servicios y Otros	0.00	0.00	0.00	0.00	0.00	0.00
Ingresos por Venta de Bienes y Prestación de Servicios de Instituciones Públicas de Seguridad	0.00	0.00	0.00	0.00	0.00	0.00
Socia	0.00	0.00	0.00	0.00	0.00	0.00
Ingresos por Venta de Bienes y Prestación de Servicios de Empresas Productivas del Estado	0.00	0.00	0.00	0.00	0.00	0.00
Ingresos por Venta de Bienes y Prestación de Servicios de Entidades Paraestatales y Fideicomisos No Empresariales y No Financieros	0.00	0.00	0.00	0.00	0.00	0.00
Ingresos por Venta de Bienes y Prestación de Servicios de Entidades Paraestatales Empresariales No Financieras con Participación Estatal Mayoritaria	0.00	0.00	0.00	0.00	0.00	0.00
Ingresos por Venta de Bienes y Prestación de Servicios de Entidades Paraestatales Empresariales Financieras Monetarias con Participación Estatal Mayoritaria	0.00	0.00	0.00	0.00	0.00	0.00
Ingresos por Venta de Bienes y Prestación de Servicios de Entidades Paraestatales Empresariales Financieras No Monetarias con Participación Estatal Mayoritaria	0.00	0.00	0.00	0.00	0.00	0.00
Ingresos por Venta de Bienes y Prestación de Servicios de Fideicomisos Financieros Públicos con Participación Estatal Mayoritaria	0.00	0.00	0.00	0.00	0.00	0.00
Ingresos por Venta de Bienes y Prestación de Servicios de los Poderes Legislativo y Judicial, y de los Órganos Autónomos	0.00	0.00	0.00	0.00	0.00	0.00
Otros ingresos	0.00	0.00	0.00	0.00	0.00	0.00
Transferencias, Asignaciones, Subsidios y Subvenciones, y Pensiones y Jubilaciones	0.00	0.00	0.00	0.00	0.00	0.00
Ingresos Derivados de Financiamientos	0.00	0.00	0.00	0.00	0.00	0.00
Ingresos derivados de Financiamientos	0.00	0.00	0.00	0.00	0.00	0.00
Endeudamiento interno	0.00	0.00	0.00	0.00	0.00	0.00
Endeudamiento externo	0.00	0.00	0.00	0.00	0.00	0.00
Financiamiento Interno	0.00	0.00	0.00	0.00	0.00	0.00
Total	307,396,262.81	-7,118,694.00	307,396,262.81	184,433,851.51	184,433,851.51	-130,081,105.30
				Ingresos excedentes		

000281

H. AYUNTAMIENTO MUNICIPAL DE CHILAPA DE ALVAREZ, GRO.
SECRETARÍA DE FINANZAS MUNICIPALES
SEGURIDAD PÚBLICA




ESTADO ANALÍTICO DE INGRESOS

DEL 1 DE ENERO AL 30 DE JUNIO DE 2022 SEMESTRE 1

Rubro de ingresos	Ingreso				Diferencia
	Estimado	Ampliaciones y reducciones	Modificado	Devengado	
Impuestos	0.00	0.00	0.00	0.00	0.00
Impuestos sobre los ingresos	0.00	0.00	0.00	0.00	0.00
Impuestos sobre el patrimonio	0.00	0.00	0.00	0.00	0.00
Impuestos sobre la producción, el consumo y las transacciones	0.00	0.00	0.00	0.00	0.00
Impuestos al comercio exterior	0.00	0.00	0.00	0.00	0.00
Impuestos sobre Nóminas y Asimilables	0.00	0.00	0.00	0.00	0.00
Impuestos Ecológicos	0.00	0.00	0.00	0.00	0.00
Accesorios de Impuestos	0.00	0.00	0.00	0.00	0.00
Otros Impuestos	0.00	0.00	0.00	0.00	0.00
Impuestos no comprendidos en las fracciones de la Ley de Ingresos causadas en ejercicios fiscales anteriores pendientes de liquidación o pago	0.00	0.00	0.00	0.00	0.00
Cuotas y Aportaciones de seguridad social	0.00	0.00	0.00	0.00	0.00
Aportaciones para Fondos de Vivienda	0.00	0.00	0.00	0.00	0.00
Cuotas para el Seguro Social	0.00	0.00	0.00	0.00	0.00
Cuotas de Ahorro para el Retiro	0.00	0.00	0.00	0.00	0.00
Otras Cuotas y Aportaciones para la seguridad social	0.00	0.00	0.00	0.00	0.00
Accesorios de Cuotas y Aportaciones de Seguridad Social	0.00	0.00	0.00	0.00	0.00
Contribuciones de mejoras	0.00	0.00	0.00	0.00	0.00
Contribución de mejoras por obras públicas	0.00	0.00	0.00	0.00	0.00
Contribuciones de Mejoras no comprendidas en las fracciones de la Ley de Ingresos causadas en ejercicios fiscales anteriores pendientes de liquidación o pago	0.00	0.00	0.00	0.00	0.00
Derechos	0.00	0.00	0.00	0.00	0.00
Derechos por el uso, goce, aprovechamiento o explotación de bienes de dominio público	0.00	0.00	0.00	0.00	0.00
(Partida derogada 20180611) Derechos a los hidrocarburos	0.00	0.00	0.00	0.00	0.00
Derechos por prestación de servicios	0.00	0.00	0.00	0.00	0.00
Otros Derechos	0.00	0.00	0.00	0.00	0.00
Accesorios de Derechos	0.00	0.00	0.00	0.00	0.00
Derechos no comprendidos en las fracciones de la Ley de Ingresos causadas en ejercicios fiscales anteriores pendientes de liquidación o pago	0.00	0.00	0.00	0.00	0.00
Productos	0.00	0.00	0.00	0.00	0.00
Productos (Partida derogada 20180611) Productos de capital	0.00	0.00	0.00	0.00	0.00
Productos no comprendidos en las fracciones de la Ley de Ingresos causadas en ejercicios fiscales anteriores pendientes de liquidación o pago	0.00	0.00	0.00	0.00	0.00
Aprovechamientos	0.00	0.00	0.00	0.00	0.00
Aprovechamientos Patrimoniales	0.00	0.00	0.00	0.00	0.00
Accesorios de Aprovechamientos	0.00	0.00	0.00	0.00	0.00
Aprovechamientos no comprendidos en las fracciones de la Ley	0.00	0.00	0.00	0.00	0.00

000283

H. AYUNTAMIENTO MUNICIPAL DE CHILAPA DE ALVAREZ, GRO.
SECRETARIA DE FINANZAS MUNICIPALES
SEGURIDAD PUBLICA



ESTADO ANALITICO DE INGRESOS

DEL 1 DE ENERO AL 30 DE JUNIO DE 2022 SEMESTRE 1

Rubro de ingresos	Ingreso				Diferencia
	Estimado	Ampliaciones y reducciones	Modificado	Devengado	
de ingresos causadas en ejercicios fiscales anteriores pendientes de liquidación o pago					
Ingresos por Venta de Bienes, Prestación de Servicios y Otros Ingresos	0.00	0.00	0.00	0.00	0.00
Ingresos por Venta de Bienes y Prestación de Servicios de Instituciones Públicas de Seguridad	0.00	0.00	0.00	0.00	0.00
Socia					
Ingresos por Venta de Bienes y Prestación de Servicios de Empresas Productivas del Estado	0.00	0.00	0.00	0.00	0.00
Ingresos por Venta de Bienes y Prestación de Servicios de Entidades Paraestatales y Fideicomisos No Empresariales y No Financieros	0.00	0.00	0.00	0.00	0.00
Ingresos por Venta de Bienes y Prestación de Servicios de Entidades Paraestatales Empresariales No Financieras con Participación Estatal Mayoritaria	0.00	0.00	0.00	0.00	0.00
Ingresos por Venta de Bienes y Prestación de Servicios de Entidades Paraestatales Empresariales Financieras Monetarias con Participación Estatal Mayoritaria	0.00	0.00	0.00	0.00	0.00
Ingresos por Venta de Bienes y Prestación de Servicios de Entidades Paraestatales Empresariales Financieras No Monetarias con Participación Estatal Mayoritaria	0.00	0.00	0.00	0.00	0.00
Ingresos por Venta de Bienes y Prestación de Servicios de Fideicomisos Financieros Públicos con Participación Estatal Mayoritaria	0.00	0.00	0.00	0.00	0.00
Ingresos por Venta de Bienes y Prestación de Servicios de los Poderes Legislativo y Judicial, y de los Órganos Autónomos	0.00	0.00	0.00	0.00	0.00
Otros Ingresos	0.00	0.00	0.00	0.00	0.00
Participaciones, Aportaciones, Convenios, Incentivos Derivados de la Colaboración Fiscal y Fondos Distintos de Aportaciones	84,904,664.72	7,366,971.80	92,271,636.52	46,135,532.17	-38,769,132.55
Participaciones	0.00	0.00	0.00	0.00	0.00
Aportaciones	84,904,664.72	7,366,971.80	92,271,636.52	46,135,532.17	-38,769,132.55
SEGURIDAD PUBLICA	84,904,664.72	7,366,971.80	92,271,636.52	46,135,532.17	-38,769,132.55
FONDO DE APORTACIONES PARA EL FORTALECIMIENTO DE LOS MUNICIPIOS	84,904,664.72	7,366,971.80	92,271,636.52	46,135,532.17	-38,769,132.55
APORTACIONES PARA EL FORTALECIMIENTO DE LOS MUNICIPIOS	84,903,769.00	7,366,971.80	92,270,740.80	46,135,370.46	-38,768,398.54
INTERESES POR PRODUCTOS FINANCIEROS	895.72	0.00	895.72	161.71	-734.01
Convenios	0.00	0.00	0.00	0.00	0.00
Incentivos Derivados de la Colaboración Fiscal	0.00	0.00	0.00	0.00	0.00
Fondos Distintos de Aportaciones	0.00	0.00	0.00	0.00	0.00
Transferencias, Asignaciones, Subsidios y Subvenciones, y Pensiones y Jubilaciones	0.00	0.00	0.00	0.00	0.00
Transferencias y Asignaciones	0.00	0.00	0.00	0.00	0.00
(Partida derogada 20180611) Transferencias al Resto del Sector Público	0.00	0.00	0.00	0.00	0.00
Subsidios y Subvenciones	0.00	0.00	0.00	0.00	0.00

000284

H. AYUNTAMIENTO MUNICIPAL DE CHILAPA DE ALVAREZ, GRO.
SECRETARIA DE FINANZAS MUNICIPALES
SEGURIDAD PUBLICA



ESTADO ANALITICO DE INGRESOS

DEL 1 DE ENERO AL 30 DE JUNIO DE 2022 SEMESTRE 1

Rubro de ingresos	Ingreso				Diferencia
	Estimado	Ampliaciones y reducciones	Modificado	Devengado	
(Partida derogada 20180611) Ayudas sociales	0.00	0.00	0.00	0.00	0.00
Pensiones y Jubilaciones	0.00	0.00	0.00	0.00	0.00
(Partida derogada 20180611) Transferencias a Fideicomisos, Mandatos y Análogos	0.00	0.00	0.00	0.00	0.00
Transferencias del Fondo Mexicano del Petróleo para la Estabilización y el Desarrollo	0.00	0.00	0.00	0.00	0.00
Ingresos derivados de Financiamientos	0.00	0.00	0.00	0.00	0.00
Endeudamiento interno	0.00	0.00	0.00	0.00	0.00
Endeudamiento externo	0.00	0.00	0.00	0.00	0.00
Financiamiento Interno	0.00	0.00	0.00	0.00	0.00
Total	84,904,664.72	7,366,971.80	92,271,636.52	46,135,532.17	-38,769,132.55
				Ingresos excedentes	

Estado analítico de Ingresos por Fuente de Financiamiento	Ingreso				Diferencia
	Estimado	Ampliaciones y reducciones	Modificado	Devengado	
Ingresos del Poder Ejecutivo Federal o Estatal y de los Municipios					
Impuestos	0.00	0.00	0.00	0.00	0.00
Impuestos sobre los ingresos	0.00	0.00	0.00	0.00	0.00
Impuestos sobre el patrimonio	0.00	0.00	0.00	0.00	0.00
Impuestos sobre la producción, el consumo y las transacciones	0.00	0.00	0.00	0.00	0.00
Impuestos al comercio exterior	0.00	0.00	0.00	0.00	0.00
Impuestos sobre Nóminas y Asimilables	0.00	0.00	0.00	0.00	0.00
Impuestos Ecológicos	0.00	0.00	0.00	0.00	0.00
Accesorios de Impuestos	0.00	0.00	0.00	0.00	0.00
Otros Impuestos	0.00	0.00	0.00	0.00	0.00
Impuestos no comprendidos en las fracciones de la Ley de Ingresos causadas en ejercicios fiscales anteriores pendientes de liquidación o pago	0.00	0.00	0.00	0.00	0.00
Cuotas y Aportaciones de seguridad social	0.00	0.00	0.00	0.00	0.00
Aportaciones para Fondos de Vivienda	0.00	0.00	0.00	0.00	0.00
Cuotas para el Seguro Social	0.00	0.00	0.00	0.00	0.00
Cuotas de Ahorro para el Retiro	0.00	0.00	0.00	0.00	0.00
Otras Cuotas y Aportaciones para la seguridad social	0.00	0.00	0.00	0.00	0.00
Accesorios de Cuotas y Aportaciones de Seguridad Social	0.00	0.00	0.00	0.00	0.00
Contribuciones de mejoras	0.00	0.00	0.00	0.00	0.00
Contribución de mejoras por obras públicas	0.00	0.00	0.00	0.00	0.00
Contribuciones de Mejoras no comprendidas en las fracciones de la Ley de Ingresos causadas en ejercicios fiscales anteriores pendientes de liquidación o pago	0.00	0.00	0.00	0.00	0.00
Derechos	0.00	0.00	0.00	0.00	0.00

Jueves 30 de Junio 2022 2:10:41 PM

CoRam-Contabilidad (Presupuesto completo)

000285

H. AYUNTAMIENTO MUNICIPAL DE CHILAPA DE ALVAREZ, GRO.
SECRETARIA DE FINANZAS MUNICIPALES
SEGURIDAD PUBLICA



ESTADO ANALÍTICO DE INGRESOS
DEL 1 DE ENERO AL 30 DE JUNIO DE 2022 SEMESTRE 1

Rubro de ingresos	Ingreso				Diferencia
	Estimado	Ampliaciones y reducciones	Modificado	Devengado	
Derechos por el uso, goce, aprovechamiento o explotación de bienes de dominio público (Partida derogada 20180611) Derechos a los hidrocarburos	0.00	0.00	0.00	0.00	0.00
Derechos por prestación de servicios	0.00	0.00	0.00	0.00	0.00
Otros Derechos	0.00	0.00	0.00	0.00	0.00
Accesorios de Derechos	0.00	0.00	0.00	0.00	0.00
Derechos no comprendidos en las fracciones de la Ley de Ingresos causadas en ejercicios fiscales anteriores pendientes de liquidación o pago	0.00	0.00	0.00	0.00	0.00
Productos	0.00	0.00	0.00	0.00	0.00
Productos (Partida derogada 20180611) Productos de capital	0.00	0.00	0.00	0.00	0.00
Productos no comprendidos en las fracciones de la Ley de Ingresos causadas en ejercicios fiscales anteriores pendientes de liquidación o pago	0.00	0.00	0.00	0.00	0.00
Aprovechamientos	0.00	0.00	0.00	0.00	0.00
Aprovechamientos Patrimoniales	0.00	0.00	0.00	0.00	0.00
Accesorios de Aprovechamientos	0.00	0.00	0.00	0.00	0.00
Aprovechamientos no comprendidos en las fracciones de la Ley de Ingresos causadas en ejercicios fiscales anteriores pendientes de liquidación o pago	0.00	0.00	0.00	0.00	0.00
Participaciones, Aportaciones, Convenios, Incentivos Derivados de la Colaboración Fiscal y Fondos Distintos de Aportaciones	84,904,664.72	7,366,971.80	92,271,636.52	46,135,532.17	46,135,532.17
Participaciones	0.00	0.00	0.00	0.00	0.00
Aportaciones	84,904,664.72	7,366,971.80	92,271,636.52	46,135,532.17	46,135,532.17
SEGURIDAD PUBLICA	84,904,664.72	7,366,971.80	92,271,636.52	46,135,532.17	46,135,532.17
FONDO DE APORTACIONES PARA EL FORTALECIMIENTO DE LOS MUNICIPIOS	84,903,769.00	7,366,971.80	92,270,740.80	46,135,370.46	46,135,370.46
APORTACIONES PARA EL FORTALECIMIENTO DE LOS MUNICIPIOS	895.72	0.00	895.72	161.71	161.71
INTERESES POR PRODUCTOS FINANCIEROS	0.00	0.00	0.00	0.00	0.00
Convenios	0.00	0.00	0.00	0.00	0.00
Incentivos Derivados de la Colaboración Fiscal	0.00	0.00	0.00	0.00	0.00
Fondos Distintos de Aportaciones	0.00	0.00	0.00	0.00	0.00
Transferencias, Asignaciones, Subsidios y Subvenciones, y Pensiones y Jubilaciones	0.00	0.00	0.00	0.00	0.00
Transferencias y Asignaciones	0.00	0.00	0.00	0.00	0.00
(Partida derogada 20180611) Transferencias al Resto del Sector Público	0.00	0.00	0.00	0.00	0.00
Subsidios y Subvenciones	0.00	0.00	0.00	0.00	0.00
(Partida derogada 20180611) Ayudas sociales	0.00	0.00	0.00	0.00	0.00
Pensiones y Jubilaciones	0.00	0.00	0.00	0.00	0.00
(Partida derogada 20180611) Transferencias a Fideicomisos,	0.00	0.00	0.00	0.00	0.00

000286

H. AYUNTAMIENTO MUNICIPAL DE CHILAPA DE ALVAREZ, GRO.
SECRETARÍA DE FINANZAS MUNICIPALES
SEGURIDAD PÚBLICA




ESTADO ANALÍTICO DE INGRESOS

DEL 1 DE ENERO AL 30 DE JUNIO DE 2022 SEMESTRE 1

Rubro de ingresos	Ingreso				Diferencia
	Estimado	Ampliaciones y reducciones	Modificado	Devengado	
Mandatos y Análogos	0.00	0.00	0.00	0.00	0.00
Transferencias del Fondo Mexicano del Petróleo para la Estabilización y el Desarrollo					
Ingresos de los Entes Públicos de los Poderes Legislativo y Judicial, de los Órganos Autónomos y del Sector Paraestatal o Paramunicipal, así como de las Empresas Productivas del Estado					
Cuotas y Aportaciones de seguridad social	0.00	0.00	0.00	0.00	0.00
Productos	0.00	0.00	0.00	0.00	0.00
Ingresos por Venta de Bienes, Prestación de Servicios y Otros	0.00	0.00	0.00	0.00	0.00
Ingresos	0.00	0.00	0.00	0.00	0.00
Ingresos por Venta de Bienes y Prestación de Servicios de Instituciones Públicas de Seguridad					
Socia					
Ingresos por Venta de Bienes y Prestación de Servicios de Empresas Productivas del Estado	0.00	0.00	0.00	0.00	0.00
Ingresos por Venta de Bienes y Prestación de Servicios de Entidades Paraestatales y Fideicomisos No Empresariales y No Financieros	0.00	0.00	0.00	0.00	0.00
Ingresos por Venta de Bienes y Prestación de Servicios de Entidades Paraestatales Empresariales No Financieras con Participación Estatal Mayoritaria	0.00	0.00	0.00	0.00	0.00
Ingresos por Venta de Bienes y Prestación de Servicios de Entidades Paraestatales Empresariales Financieras Monetarias con Participación Estatal Mayoritaria	0.00	0.00	0.00	0.00	0.00
Ingresos por Venta de Bienes y Prestación de Servicios de Entidades Paraestatales Empresariales Financieras No Monetarias con Participación Estatal Mayoritaria	0.00	0.00	0.00	0.00	0.00
Ingresos por Venta de Bienes y Prestación de Servicios de Fideicomisos Financieros Públicos con Participación Estatal Mayoritaria	0.00	0.00	0.00	0.00	0.00
Ingresos por Venta de Bienes y Prestación de Servicios de los Poderes Legislativo y Judicial, y de los Órganos Autónomos	0.00	0.00	0.00	0.00	0.00
Otros Ingresos	0.00	0.00	0.00	0.00	0.00
Transferencias, Asignaciones, Subsidios y Subvenciones, y Pensiones y Jubilaciones					
Ingresos Derivados de Financiamientos					
Ingresos derivados de Financiamientos					
Endeudamiento interno					
Endeudamiento externo					
Financiamiento Interno					
Total	84,904,664.72	7,366,971.80	92,271,636.52	46,135,532.17	46,135,532.17
					Ingresos excedentes
					-38,769,132.55

000287

H. AYUNTAMIENTO MUNICIPAL DE CHILAPA DE ALVAREZ, GRO.
SECRETARIA DE FINANZAS MUNICIPALES
SEGURIDAD PUBLICA



ESTADO ANALITICO DE INGRESOS
DEL 1 DE ENERO AL 30 DE JUNIO DE 2022 SEMESTRE 1

Rubro de ingresos	Ingreso				Diferencia
	Estimado	Ampliaciones y reducciones	Modificado	Devengado	



Bajo protesta de decir verdad declaramos que los Estados financieros y sus notas, son razonablemente correctos y son responsabilidad del emisor.

H. AYUNTAMIENTO MUNICIPAL
CONSTITUCIONAL
DE CHILAPA, GRO.
2021-2024



ELABORÓ
SECRETARIA DE FINANZAS

C.P. ESTEBAN GARCIA GARCIA
SECRETARIO DE FINANZAS MUNICIPALES



H. AYUNTAMIENTO MUNICIPAL
CONSTITUCIONAL
DE CHILAPA, GRO.
2021-2024

REVISÓ
CONTRALORIA
MUNICIPAL

000288

H. AYUNTAMIENTO MUNICIPAL DE CHILAPA DE ALVAREZ, GRO.
SECRETARIA DE FINANZAS MUNICIPALES
SEGURIDAD PUBLICA



ESTADO ANALITICO DE INGRESOS

DEL 1 DE ENERO AL 30 DE JUNIO DE 2022 SEMESTRE 1

Rubro de ingresos	Ingreso				Diferencia
	Estimado	Ampliaciones y reducciones	Modificado	Devengado	
Impuestos	0.00	0.00	0.00	0.00	0.00
Impuestos sobre los ingresos	0.00	0.00	0.00	0.00	0.00
Impuestos sobre el patrimonio	0.00	0.00	0.00	0.00	0.00
Impuestos sobre la producción, el consumo y las transacciones	0.00	0.00	0.00	0.00	0.00
Impuestos al comercio exterior	0.00	0.00	0.00	0.00	0.00
Impuestos sobre Nóminas y Asimilables	0.00	0.00	0.00	0.00	0.00
Impuestos Ecológicos	0.00	0.00	0.00	0.00	0.00
Accesorios de Impuestos	0.00	0.00	0.00	0.00	0.00
Otros Impuestos	0.00	0.00	0.00	0.00	0.00
Impuestos no comprendidos en las fracciones de la Ley de Ingresos causadas en ejercicios fiscales anteriores pendientes de liquidación o pago	0.00	0.00	0.00	0.00	0.00
Cuotas y Aportaciones de seguridad social	0.00	0.00	0.00	0.00	0.00
Aportaciones para Fondos de Vivienda	0.00	0.00	0.00	0.00	0.00
Cuotas para el Seguro Social	0.00	0.00	0.00	0.00	0.00
Cuotas de Ahorro para el Retiro	0.00	0.00	0.00	0.00	0.00
Otras Cuotas y Aportaciones para la seguridad social	0.00	0.00	0.00	0.00	0.00
Accesorios de Cuotas y Aportaciones de Seguridad Social	0.00	0.00	0.00	0.00	0.00
Contribuciones de mejoras	0.00	0.00	0.00	0.00	0.00
Contribución de mejoras por obras públicas	0.00	0.00	0.00	0.00	0.00
Contribuciones de Mejoras no comprendidas en las fracciones de la Ley de Ingresos causadas en ejercicios fiscales anteriores pendientes de liquidación o pago	0.00	0.00	0.00	0.00	0.00
Derechos	0.00	0.00	0.00	0.00	0.00
Derechos por el uso, goce, aprovechamiento o explotación de bienes de dominio público	0.00	0.00	0.00	0.00	0.00
Derechos por prestación de servicios	0.00	0.00	0.00	0.00	0.00
Otros Derechos	0.00	0.00	0.00	0.00	0.00
Accesorios de Derechos	0.00	0.00	0.00	0.00	0.00
Derechos no comprendidos en las fracciones de la Ley de Ingresos causadas en ejercicios fiscales anteriores pendientes de liquidación o pago	0.00	0.00	0.00	0.00	0.00
Productos	0.00	0.00	0.00	0.00	0.00
Productos (Partida derogada 20180611) Productos de capital	0.00	0.00	0.00	0.00	0.00
Productos no comprendidos en las fracciones de la Ley de Ingresos causadas en ejercicios fiscales anteriores pendientes de liquidación o pago	0.00	0.00	0.00	0.00	0.00
Aprovechamientos	0.00	0.00	0.00	0.00	0.00
Aprovechamientos Patrimoniales	0.00	0.00	0.00	0.00	0.00
Accesorios de Aprovechamientos	0.00	0.00	0.00	0.00	0.00
Aprovechamientos no comprendidos en las fracciones de la Ley	0.00	0.00	0.00	0.00	0.00

000289

H. AYUNTAMIENTO MUNICIPAL DE CHILAPA DE ALVAREZ, GRO.
SECRETARIA DE FINANZAS MUNICIPALES
SEGURIDAD PUBLICA



ESTADO ANALITICO DE INGRESOS

DEL 1 DE ENERO AL 30 DE JUNIO DE 2022 SEMESTRE 1

Rubro de ingresos	Ingreso				Diferencia
	Estimado	Ampliaciones y reducciones	Modificado	Devengado	
de ingresos causadas en ejercicios fiscales anteriores pendientes de liquidación o pago					
Ingresos por Venta de Bienes, Prestación de Servicios y Otros Ingresos	0.00	0.00	0.00	0.00	0.00
Ingresos por Venta de Bienes y Prestación de Servicios de Instituciones Públicas de Seguridad	0.00	0.00	0.00	0.00	0.00
Socia					
Ingresos por Venta de Bienes y Prestación de Servicios de Empresas Productivas del Estado	0.00	0.00	0.00	0.00	0.00
Ingresos por Venta de Bienes y Prestación de Servicios de Entidades Paraestatales y Fideicomisos No Empresariales y No Financieros	0.00	0.00	0.00	0.00	0.00
Ingresos por Venta de Bienes y Prestación de Servicios de Entidades Paraestatales Empresariales No Financieras con Participación Estatal Mayoritaria	0.00	0.00	0.00	0.00	0.00
Ingresos por Venta de Bienes y Prestación de Servicios de Entidades Paraestatales Empresariales Financieras Monetarias con Participación Estatal Mayoritaria	0.00	0.00	0.00	0.00	0.00
Ingresos por Venta de Bienes y Prestación de Servicios de Entidades Paraestatales Empresariales Financieras No Monetarias con Participación Estatal Mayoritaria	0.00	0.00	0.00	0.00	0.00
Ingresos por Venta de Bienes y Prestación de Servicios de Fideicomisos Financieros Públicos con Participación Estatal Mayoritaria	0.00	0.00	0.00	0.00	0.00
Ingresos por Venta de Bienes y Prestación de Servicios de los Poderes Legislativo y Judicial, y de los Organos Autónomos	0.00	0.00	0.00	0.00	0.00
Otros Ingresos	84,904,664.72	7,366,971.80	92,271,636.52	46,135,532.17	-38,769,132.55
Participaciones, Aportaciones, Convenios, Incentivos Derivados de la Colaboración Fiscal y					
Fondos Distintos de Aportaciones					
Participaciones	0.00	0.00	0.00	0.00	0.00
Aportaciones	84,904,664.72	7,366,971.80	92,271,636.52	46,135,532.17	-38,769,132.55
SEGURIDAD PUBLICA	84,904,664.72	7,366,971.80	92,271,636.52	46,135,532.17	-38,769,132.55
FONDO DE APORTACIONES PARA EL FORTALECIMIENTO DE LOS MUNICIPIOS					
APORTACIONES PARA EL FORTALECIMIENTO DE LOS MUNICIPIOS	84,903,769.00	7,366,971.80	92,270,740.80	46,135,370.46	-38,768,398.54
INTERESES POR PRODUCTOS FINANCIEROS	895.72	0.00	895.72	161.71	-734.01
Convenios	0.00	0.00	0.00	0.00	0.00
Incentivos Derivados de la Colaboración Fiscal	0.00	0.00	0.00	0.00	0.00
Fondos Distintos de Aportaciones	0.00	0.00	0.00	0.00	0.00
Transferencias, Asignaciones, Subsidios y Subvenciones, y Pensiones y Jubilaciones	0.00	0.00	0.00	0.00	0.00
Transferencias y Asignaciones	0.00	0.00	0.00	0.00	0.00
(Partida derogada 20180611) Transferencias al Resto del Sector Público	0.00	0.00	0.00	0.00	0.00
Subsidios y Subvenciones	0.00	0.00	0.00	0.00	0.00

000290

H. AYUNTAMIENTO MUNICIPAL DE CHILAPA DE ALVAREZ, GRO.
SECRETARÍA DE FINANZAS MUNICIPALES
SEGURIDAD PÚBLICA



ESTADO ANALÍTICO DE INGRESOS
DEL 1 DE ENERO AL 30 DE JUNIO DE 2022 SEMESTRE 1

Rubro de ingresos	Ingreso				Diferencia
	Estimado	Ampliaciones y reducciones	Modificado	Devengado	
(Partida derogada 20180611) Ayudas sociales	0.00	0.00	0.00	0.00	0.00
Pensiones y Jubilaciones	0.00	0.00	0.00	0.00	0.00
(Partida derogada 20180611) Transferencias a Fideicomisos, Mandatos y Análogos	0.00	0.00	0.00	0.00	0.00
Transferencias del Fondo Mexicano del Petróleo para la Estabilización y el Desarrollo	0.00	0.00	0.00	0.00	0.00
Ingresos derivados de Financiamientos	0.00	0.00	0.00	0.00	0.00
Endeudamiento interno	0.00	0.00	0.00	0.00	0.00
Endeudamiento externo	0.00	0.00	0.00	0.00	0.00
Financiamiento Interno	0.00	0.00	0.00	0.00	0.00
Total	84,904,664.72	7,366,971.80	92,271,636.52	46,135,532.17	46,135,532.17
					-38,769,132.55

Ingresos excedentes

Estado analítico de Ingresos por Fuente de Financiamiento	Ingreso				Diferencia
	Estimado	Ampliaciones y reducciones	Modificado	Devengado	
Ingresos del Poder Ejecutivo Federal o Estatal y de los Municipios					
Impuestos	0.00	0.00	0.00	0.00	0.00
Impuestos sobre los ingresos	0.00	0.00	0.00	0.00	0.00
Impuestos sobre el patrimonio	0.00	0.00	0.00	0.00	0.00
Impuestos sobre la producción, el consumo y las transacciones	0.00	0.00	0.00	0.00	0.00
Impuestos al comercio exterior	0.00	0.00	0.00	0.00	0.00
Impuestos sobre Nóminas y Asimilables	0.00	0.00	0.00	0.00	0.00
Impuestos Ecológicos	0.00	0.00	0.00	0.00	0.00
Accesorios de Impuestos	0.00	0.00	0.00	0.00	0.00
Otros Impuestos	0.00	0.00	0.00	0.00	0.00
Impuestos no comprendidos en las fracciones de la Ley de Ingresos causadas en ejercicios fiscales anteriores pendientes de liquidación o pago	0.00	0.00	0.00	0.00	0.00
Cuotas y Aportaciones de seguridad social	0.00	0.00	0.00	0.00	0.00
Aportaciones para Fondos de Vivienda	0.00	0.00	0.00	0.00	0.00
Cuotas para el Seguro Social	0.00	0.00	0.00	0.00	0.00
Cuotas de Ahorro para el Retiro	0.00	0.00	0.00	0.00	0.00
Otras Cuotas y Aportaciones para la seguridad social	0.00	0.00	0.00	0.00	0.00
Accesorios de Cuotas y Aportaciones de Seguridad Social	0.00	0.00	0.00	0.00	0.00
Contribuciones de mejoras	0.00	0.00	0.00	0.00	0.00
Contribución de mejoras por obras públicas	0.00	0.00	0.00	0.00	0.00
Contribuciones de Mejoras no comprendidas en las fracciones de la Ley de Ingresos causadas en ejercicios fiscales anteriores pendientes de liquidación o pago	0.00	0.00	0.00	0.00	0.00
Derechos	0.00	0.00	0.00	0.00	0.00

000291



H. AYUNTAMIENTO MUNICIPAL DE CHILAPA DE ALVAREZ, GRO.
SECRETARIA DE FINANZAS MUNICIPALES
SEGURIDAD PUBLICA



ESTADO ANALITICO DE INGRESOS
DEL 1 DE ENERO AL 30 DE JUNIO DE 2022 SEMESTRE 1

Rubro de ingresos	Ingreso				Diferencia
	Estimado	Ampliaciones y reducciones	Modificado	Devengado	
Derechos por el uso, goce, aprovechamiento o explotación de bienes de dominio público	0.00	0.00	0.00	0.00	0.00
(Partida derogada 20180611) Derechos a los hidrocarburos	0.00	0.00	0.00	0.00	0.00
Derechos por prestación de servicios	0.00	0.00	0.00	0.00	0.00
Otros Derechos	0.00	0.00	0.00	0.00	0.00
Accesorios de Derechos	0.00	0.00	0.00	0.00	0.00
Derechos no comprendidos en las fracciones de la Ley de Ingresos causadas en ejercicios fiscales anteriores pendientes de liquidación o pago	0.00	0.00	0.00	0.00	0.00
Productos	0.00	0.00	0.00	0.00	0.00
(Partida derogada 20180611) Productos de capital	0.00	0.00	0.00	0.00	0.00
Productos no comprendidos en las fracciones de la Ley de Ingresos causadas en ejercicios fiscales anteriores pendientes de liquidación o pago	0.00	0.00	0.00	0.00	0.00
Aprovechamientos	0.00	0.00	0.00	0.00	0.00
Aprovechamientos	0.00	0.00	0.00	0.00	0.00
Aprovechamientos Patrimoniales	0.00	0.00	0.00	0.00	0.00
Accesorios de Aprovechamientos	0.00	0.00	0.00	0.00	0.00
Aprovechamientos no comprendidos en las fracciones de la Ley de Ingresos causadas en ejercicios fiscales anteriores pendientes de liquidación o pago	0.00	0.00	0.00	0.00	0.00
Participaciones, Aportaciones, Convenios, Incentivos Derivados de la Colaboración Fiscal y Fondos Distintos de Aportaciones	84,904,664.72	7,366,971.80	92,271,636.52	46,135,532.17	46,135,532.17
Participaciones	0.00	0.00	0.00	0.00	0.00
Aportaciones	84,904,664.72	7,366,971.80	92,271,636.52	46,135,532.17	46,135,532.17
SEGURIDAD PUBLICA	84,904,664.72	7,366,971.80	92,271,636.52	46,135,532.17	46,135,532.17
FONDO DE APORTACIONES PARA EL FORTALECIMIENTO DE LOS MUNICIPIOS	84,903,769.00	7,366,971.80	92,270,740.80	46,135,370.46	46,135,370.46
APORTACIONES PARA EL FORTALECIMIENTO DE LOS MUNICIPIOS	895.72	0.00	895.72	161.71	161.71
INTERESES POR PRODUCTOS FINANCIEROS	0.00	0.00	0.00	0.00	0.00
Convenios	0.00	0.00	0.00	0.00	0.00
Incentivos Derivados de la Colaboración Fiscal	0.00	0.00	0.00	0.00	0.00
Fondos Distintos de Aportaciones	0.00	0.00	0.00	0.00	0.00
Transferencias, Asignaciones, Subsidios y Subvenciones, y Pensiones y Jubilaciones	0.00	0.00	0.00	0.00	0.00
Transferencias y Asignaciones	0.00	0.00	0.00	0.00	0.00
(Partida derogada 20180611) Transferencias al Resto del Sector Público	0.00	0.00	0.00	0.00	0.00
Subsidios y Subvenciones	0.00	0.00	0.00	0.00	0.00
(Partida derogada 20180611) Ayudas sociales	0.00	0.00	0.00	0.00	0.00
Pensiones y Jubilaciones	0.00	0.00	0.00	0.00	0.00
(Partida derogada 20180611) Transferencias a Fideicomisos,	0.00	0.00	0.00	0.00	0.00

000292



H. AYUNTAMIENTO MUNICIPAL DE CHILAPA DE ALVAREZ, GRO.
SECRETARIA DE FINANZAS MUNICIPALES
SEGURIDAD PUBLICA



ESTADO ANALITICO DE INGRESOS
DEL 1 DE ENERO AL 30 DE JUNIO DE 2022 SEMESTRE 1

Rubro de ingresos	Ingreso				Diferencia
	Estimado	Ampliaciones y reducciones	Modificado	Devengado	
Mandatos y Análogos					
Transferencias del Fondo Mexicano del Petróleo para la Estabilización y el Desarrollo	0.00	0.00	0.00	0.00	0.00
Ingresos de los Entes Públicos de los Poderes Legislativo y Judicial, de los Organos Autónomos y del Sector Paraestatal o Paramunicipal, así como de las Empresas Productivas del Estado					
Cuotas y Aportaciones de seguridad social					
Productos					
Ingresos por Venta de Bienes, Prestación de Servicios y Otros	0.00	0.00	0.00	0.00	0.00
Ingresos					
Ingresos por Venta de Bienes y Prestación de Servicios de Instituciones Públicas de Seguridad	0.00	0.00	0.00	0.00	0.00
Socia					
Ingresos por Venta de Bienes y Prestación de Servicios de Empresas Productivas del Estado	0.00	0.00	0.00	0.00	0.00
Ingresos por Venta de Bienes y Prestación de Servicios de Entidades Paraestatales y Fideicomisos No Empresariales y No Financieros	0.00	0.00	0.00	0.00	0.00
Ingresos por Venta de Bienes y Prestación de Servicios de Entidades Paraestatales Empresariales No Financieras con Participación Estatal Mayoritaria	0.00	0.00	0.00	0.00	0.00
Ingresos por Venta de Bienes y Prestación de Servicios de Entidades Paraestatales Empresariales Financieras Monetarias con Participación Estatal Mayoritaria	0.00	0.00	0.00	0.00	0.00
Ingresos por Venta de Bienes y Prestación de Servicios de Entidades Paraestatales Empresariales Financieras No Monetarias con Participación Estatal Mayoritaria	0.00	0.00	0.00	0.00	0.00
Ingresos por Venta de Bienes y Prestación de Servicios de Fideicomisos Financieros Públicos con Participación Estatal Mayoritaria	0.00	0.00	0.00	0.00	0.00
Ingresos por Venta de Bienes y Prestación de Servicios de los Poderes Legislativo y Judicial, y de los Organos Autónomos	0.00	0.00	0.00	0.00	0.00
Otros ingresos					
Transferencias, Asignaciones, Subsidios y Subvenciones, y Pensiones y Jubilaciones	0.00	0.00	0.00	0.00	0.00
Ingresos Derivados de Financiamientos					
Ingresos derivados de Financiamientos	0.00	0.00	0.00	0.00	0.00
Endeudamiento interno	0.00	0.00	0.00	0.00	0.00
Endeudamiento externo	0.00	0.00	0.00	0.00	0.00
Financiamiento Interno	0.00	0.00	0.00	0.00	0.00
Total	84,904,664.72	7,366,971.80	92,271,636.52	46,135,532.17	46,135,532.17
				Ingresos excedentes	-38,769,132.55

000293



H. AYUNTAMIENTO MUNICIPAL DE CHILAPA DE ALVAREZ, GRO.
SECRETARIA DE FINANZAS MUNICIPALES
SEGURIDAD PUBLICA

ESTADO ANALITICO DE INGRESOS

DEL 1 DE ENERO AL 30 DE JUNIO DE 2022 SEMESTRE 1

Rubro de ingresos	Ingreso				Diferencia
	Estimado	Ampliaciones y reducciones	Modificado	Devengado	

En protesta de decir verdad declaramos que los Estados Financieros y sus notas, son razonablemente correctos y son responsabilidad del emisor.



LIC. ANDY ESTEBAN GARCIA
PRESIDENTE MUNICIPAL CONSTITUCIONAL



SECRETARIA DE FINANZAS

C.P. ESTEBAN GARCIA GARCIA
SECRETARIO DE FINANZAS MUNICIPALES



CONTRALORIA

LIC. JOAQUIN GARCIA GARCIA
CONTRALOR MUNICIPAL

000294

H. AYUNTAMIENTO MUNICIPAL DE CHILAPA DE ALVAREZ, GRO.
SECRETARÍA DE FINANZAS MUNICIPALES
CONVENIOS



ESTADO ANALÍTICO DE INGRESOS
DEL 1 DE ENERO AL 30 DE JUNIO DE 2022 SEMESTRE 1

Rubro de ingresos	Ingreso					Diferencia
	Estimado	Ampliaciones y reducciones	Modificado	Devengado	Recaudado	
Impuestos	0.00	0.00	0.00	0.00	0.00	0.00
Impuestos sobre los ingresos	0.00	0.00	0.00	0.00	0.00	0.00
Impuestos sobre el patrimonio	0.00	0.00	0.00	0.00	0.00	0.00
Impuestos sobre la producción, el consumo y las transacciones	0.00	0.00	0.00	0.00	0.00	0.00
Impuestos al comercio exterior	0.00	0.00	0.00	0.00	0.00	0.00
Impuestos sobre Nóminas y Asimilables	0.00	0.00	0.00	0.00	0.00	0.00
Impuestos Ecológicos	0.00	0.00	0.00	0.00	0.00	0.00
Accesorios de Impuestos	0.00	0.00	0.00	0.00	0.00	0.00
Otros Impuestos	0.00	0.00	0.00	0.00	0.00	0.00
Impuestos no comprendidos en las fracciones de la Ley de Ingresos causadas en ejercicios fiscales anteriores pendientes de liquidación o pago	0.00	0.00	0.00	0.00	0.00	0.00
Cuotas y Aportaciones de seguridad social	0.00	0.00	0.00	0.00	0.00	0.00
Aportaciones para Fondos de Vivienda	0.00	0.00	0.00	0.00	0.00	0.00
Cuotas para el Seguro Social	0.00	0.00	0.00	0.00	0.00	0.00
Cuotas de Ahorro para el Retiro	0.00	0.00	0.00	0.00	0.00	0.00
Otras Cuotas y Aportaciones para la seguridad social	0.00	0.00	0.00	0.00	0.00	0.00
Accesorios de Cuotas y Aportaciones de Seguridad Social	0.00	0.00	0.00	0.00	0.00	0.00
Contribuciones de mejoras	0.00	0.00	0.00	0.00	0.00	0.00
Contribución de mejoras por obras públicas	0.00	0.00	0.00	0.00	0.00	0.00
Contribuciones de Mejoras no comprendidas en las fracciones de la Ley de Ingresos causadas en ejercicios fiscales anteriores pendientes de liquidación o pago	0.00	0.00	0.00	0.00	0.00	0.00
Derechos	0.00	0.00	0.00	0.00	0.00	0.00
Derechos por el uso, goce, aprovechamiento o explotación de bienes de dominio público	0.00	0.00	0.00	0.00	0.00	0.00
(Partida derogada 20180611) Derechos a los hidrocarburos	0.00	0.00	0.00	0.00	0.00	0.00
Derechos por prestación de servicios	0.00	0.00	0.00	0.00	0.00	0.00
Otros Derechos	0.00	0.00	0.00	0.00	0.00	0.00
Accesorios de Derechos	0.00	0.00	0.00	0.00	0.00	0.00
Derechos no comprendidos en las fracciones de la Ley de Ingresos causadas en ejercicios fiscales anteriores pendientes de liquidación o pago	0.00	0.00	0.00	0.00	0.00	0.00
Productos	0.00	0.00	0.00	0.00	0.00	0.00
Productos (Partida derogada 20180611) Productos de capital	0.00	0.00	0.00	0.00	0.00	0.00
Productos no comprendidos en las fracciones de la Ley de Ingresos causadas en ejercicios fiscales anteriores pendientes de liquidación o pago	0.00	0.00	0.00	0.00	0.00	0.00
Aprovechamientos	0.00	0.00	0.00	0.00	0.00	0.00
Aprovechamientos Patrimoniales	0.00	0.00	0.00	0.00	0.00	0.00
Accesorios de Aprovechamientos	0.00	0.00	0.00	0.00	0.00	0.00
Aprovechamientos no comprendidos en las fracciones de la Ley	0.00	0.00	0.00	0.00	0.00	0.00

000295

H. AYUNTAMIENTO MUNICIPAL DE CHILAPA DE ALVAREZ, GRO.
SECRETARÍA DE FINANZAS MUNICIPALES
CONVENIOS



ESTADO ANALÍTICO DE INGRESOS
DEL 1 DE ENERO AL 30 DE JUNIO DE 2022 SEMESTRE 1

Rubro de ingresos	Ingreso				Diferencia
	Estimado	Ampliaciones y reducciones	Modificado	Devengado	
de Ingresos causadas en ejercicios fiscales anteriores pendientes de liquidación o pago	0.00	0.00	0.00	0.00	0.00
Ingresos por Venta de Bienes, Prestación de Servicios y Otros Ingresos	0.00	0.00	0.00	0.00	0.00
Ingresos por Venta de Bienes y Prestación de Servicios de Instituciones Públicas de Seguridad	0.00	0.00	0.00	0.00	0.00
Socia	0.00	0.00	0.00	0.00	0.00
Ingresos por Venta de Bienes y Prestación de Servicios de Empresas Productivas del Estado	0.00	0.00	0.00	0.00	0.00
Ingresos por Venta de Bienes y Prestación de Servicios de Entidades Paraestatales y Fideicomisos No Empresariales y No Financieros	0.00	0.00	0.00	0.00	0.00
Ingresos por Venta de Bienes y Prestación de Servicios de Entidades Paraestatales Empresariales No Financieras con Participación Estatal Mayoritaria	0.00	0.00	0.00	0.00	0.00
Ingresos por Venta de Bienes y Prestación de Servicios de Entidades Paraestatales Empresariales Financieras Monetarias con Participación Estatal Mayoritaria	0.00	0.00	0.00	0.00	0.00
Ingresos por Venta de Bienes y Prestación de Servicios de Entidades Paraestatales Empresariales Financieras No Monetarias con Participación Estatal Mayoritaria	0.00	0.00	0.00	0.00	0.00
Ingresos por Venta de Bienes y Prestación de Servicios de Fideicomisos Financieros Públicos con Participación Estatal Mayoritaria	0.00	0.00	0.00	0.00	0.00
Ingresos por Venta de Bienes y Prestación de Servicios de los Poderes Legislativo y Judicial, y de los Organos Autónomos	0.00	0.00	0.00	0.00	0.00
Otros Ingresos	0.00	0.00	0.00	0.00	0.00
Participaciones, Aportaciones, Convenios, Incentivos Derivados de la Colaboración Fiscal y	0.00	200,003.06	200,003.06	200,001.53	200,001.53
Fondos Distintos de Aportaciones	0.00	0.00	0.00	0.00	0.00
Participaciones	0.00	0.00	0.00	0.00	0.00
Aportaciones	0.00	0.00	0.00	0.00	0.00
Convenios	0.00	200,003.06	200,003.06	200,001.53	200,001.53
CONVENIOS	0.00	3.06	3.06	1.53	1.53
PROVENIENTES DEL GOBIERNO FEDERAL	0.00	3.06	3.06	1.53	1.53
RAMO 15	0.00	3.06	3.06	1.53	1.53
RENDIMIENTOS PROGRAMA HABITAT	0.00	3.06	3.06	1.53	1.53
CONVENIOS	0.00	200,000.00	200,000.00	200,000.00	200,000.00
PROVENIENTES DEL GOBIERNO FEDERAL	0.00	200,000.00	200,000.00	200,000.00	200,000.00
RAMO 47	0.00	200,000.00	200,000.00	200,000.00	200,000.00
FORTALECIMIENTO DE LAS ACCIONES, DERECHOS HUMANOS Y FOMENTO A LA IGUALDAD DE OPORTUNIDADES ENTRE MUJERES Y HOMBRES DEL MUNICIPIO DE CHILAPA DE ALVAREZ, 2022	0.00	200,000.00	200,000.00	200,000.00	200,000.00
Incentivos Derivados de la Colaboración Fiscal	0.00	0.00	0.00	0.00	0.00
Fondos Distintos de Aportaciones	0.00	0.00	0.00	0.00	0.00

000296

H. AYUNTAMIENTO MUNICIPAL DE CHILAPA DE ALVAREZ, GRO.
SECRETARÍA DE FINANZAS MUNICIPALES
CONVENIOS



ESTADO ANALÍTICO DE INGRESOS
DEL 1 DE ENERO AL 30 DE JUNIO DE 2022 SEMESTRE 1

Rubro de ingresos	Ingreso					Diferencia
	Estimado	Ampliaciones y reducciones	Modificado	Devengado	Recaudado	
Transferencias, Asignaciones, Subsidios y Subvenciones, y Pensiones y Jubilaciones	0.00	0.00	0.00	0.00	0.00	0.00
Transferencias y Asignaciones (Partida derogada 20180611) Transferencias al Resto del Sector Público	0.00	0.00	0.00	0.00	0.00	0.00
Subsidios y Subvenciones (Partida derogada 20180611) Ayudas sociales	0.00	0.00	0.00	0.00	0.00	0.00
Pensiones y Jubilaciones (Partida derogada 20180611) Transferencias a Fideicomisos, Mandatos y Análogos	0.00	0.00	0.00	0.00	0.00	0.00
Transferencias del Fondo Mexicano del Petróleo para la Estabilización y el Desarrollo	0.00	0.00	0.00	0.00	0.00	0.00
Ingresos derivados de Financiamientos	0.00	0.00	0.00	0.00	0.00	0.00
Endeudamiento interno	0.00	0.00	0.00	0.00	0.00	0.00
Endeudamiento externo	0.00	0.00	0.00	0.00	0.00	0.00
Financiamiento interno	0.00	0.00	0.00	0.00	0.00	0.00
Total	0.00	200,003.06	200,003.06	200,001.53	200,001.53	200,001.53
					Ingresos excedentes	

Estado analítico de Ingresos por Fuente de Financiamiento	Ingreso					Diferencia
	Estimado	Ampliaciones y reducciones	Modificado	Devengado	Recaudado	
Ingresos del Poder Ejecutivo Federal o Estatal y de los Municipios						
Impuestos	0.00	0.00	0.00	0.00	0.00	0.00
Impuestos sobre los ingresos	0.00	0.00	0.00	0.00	0.00	0.00
Impuestos sobre el patrimonio	0.00	0.00	0.00	0.00	0.00	0.00
Impuestos sobre la producción, el consumo y las transacciones	0.00	0.00	0.00	0.00	0.00	0.00
Impuestos al comercio exterior	0.00	0.00	0.00	0.00	0.00	0.00
Impuestos sobre Nóminas y Asimilables	0.00	0.00	0.00	0.00	0.00	0.00
Impuestos Ecológicos	0.00	0.00	0.00	0.00	0.00	0.00
Accesorios de impuestos	0.00	0.00	0.00	0.00	0.00	0.00
Otros impuestos	0.00	0.00	0.00	0.00	0.00	0.00
Impuestos no comprendidos en las fracciones de la Ley de Ingresos causadas en ejercicios fiscales anteriores/pendientes de liquidación o pago	0.00	0.00	0.00	0.00	0.00	0.00
Cuotas y Aportaciones de seguridad social	0.00	0.00	0.00	0.00	0.00	0.00
Aportaciones para Fondos de Vivienda	0.00	0.00	0.00	0.00	0.00	0.00
Cuotas para el Seguro Social	0.00	0.00	0.00	0.00	0.00	0.00
Cuotas de Ahorro para el Retiro	0.00	0.00	0.00	0.00	0.00	0.00
Otras Cuotas y Aportaciones para la seguridad social	0.00	0.00	0.00	0.00	0.00	0.00
Accesorios de Cuotas y Aportaciones de Seguridad Social	0.00	0.00	0.00	0.00	0.00	0.00

000297

H. AYUNTAMIENTO MUNICIPAL DE CHILAPA DE ALVAREZ, GRO.
SECRETARIA DE FINANZAS MUNICIPALES
CONVENIOS



ESTADO ANALITICO DE INGRESOS
DEL 1 DE ENERO AL 30 DE JUNIO DE 2022 SEMESTRE 1

Rubro de ingresos	Ingreso				Diferencia
	Estimado	Ampliaciones y reducciones	Modificado	Devengado	
Contribuciones de mejoras	0.00	0.00	0.00	0.00	0.00
Contribución de mejoras por obras públicas	0.00	0.00	0.00	0.00	0.00
Contribuciones de Mejoras no comprendidas en las fracciones de la Ley de Ingresos causadas en ejercicios fiscales anteriores pendientes de liquidación o pago	0.00	0.00	0.00	0.00	0.00
Derechos	0.00	0.00	0.00	0.00	0.00
Derechos por el uso, goce, aprovechamiento o explotación de bienes de dominio público	0.00	0.00	0.00	0.00	0.00
(Partida derogada 20180611) Derechos a los hidrocarburos	0.00	0.00	0.00	0.00	0.00
Derechos por prestación de servicios	0.00	0.00	0.00	0.00	0.00
Otros Derechos	0.00	0.00	0.00	0.00	0.00
Accesorios de Derechos	0.00	0.00	0.00	0.00	0.00
Derechos no comprendidos en las fracciones de la Ley de Ingresos causadas en ejercicios fiscales anteriores pendientes de liquidación o pago	0.00	0.00	0.00	0.00	0.00
Productos	0.00	0.00	0.00	0.00	0.00
Productos (Partida derogada 20180611) Productos de capital	0.00	0.00	0.00	0.00	0.00
Productos no comprendidos en las fracciones de la Ley de Ingresos causadas en ejercicios fiscales anteriores pendientes de liquidación o pago	0.00	0.00	0.00	0.00	0.00
Aprovechamientos	0.00	0.00	0.00	0.00	0.00
Aprovechamientos	0.00	0.00	0.00	0.00	0.00
Aprovechamientos Patrimoniales	0.00	0.00	0.00	0.00	0.00
Accesorios de Aprovechamientos	0.00	0.00	0.00	0.00	0.00
Aprovechamientos no comprendidos en las fracciones de la Ley de Ingresos causadas en ejercicios fiscales anteriores pendientes de liquidación o pago	0.00	0.00	0.00	0.00	0.00
Participaciones, Aportaciones, Convenios, Incentivos Derivados de la Colaboración Fiscal y Fondos Distintos de Aportaciones	0.00	200,003.06	200,003.06	200,001.53	200,001.53
Participaciones	0.00	0.00	0.00	0.00	0.00
Aportaciones	0.00	0.00	0.00	0.00	0.00
Convenios	0.00	200,003.06	200,003.06	200,001.53	200,001.53
CONVENIOS	0.00	3.06	3.06	1.53	1.53
PROVENIENTES DEL GOBIERNO FEDERAL	0.00	3.06	3.06	1.53	1.53
RAMO 15	0.00	3.06	3.06	1.53	1.53
RENDIMIENTOS PROGRAMA HABITAT	0.00	3.06	3.06	1.53	1.53
CONVENIOS	0.00	3.06	3.06	1.53	1.53
PROVENIENTES DEL GOBIERNO FEDERAL	0.00	200,000.00	200,000.00	200,000.00	200,000.00
RAMO 47	0.00	200,000.00	200,000.00	200,000.00	200,000.00
FORTALECIMIENTO DE LAS ACCIONES, DERECHOS HUMANOS Y FOMENTO A LA IGUALDAD DE OPORTUNIDADES ENTRE MUJERES Y HOMBRES DEL MUNICIPIO DE CHILAPA DE ALVAREZ, 2022	0.00	200,000.00	200,000.00	200,000.00	200,000.00

000298

H. AYUNTAMIENTO MUNICIPAL DE CHILAPA DE ALVAREZ, GRO.
SECRETARÍA DE FINANZAS MUNICIPALES
CONVENIOS




ESTADO ANALÍTICO DE INGRESOS

DEL 1 DE ENERO AL 30 DE JUNIO DE 2022 SEMESTRE 1

Rubro de ingresos	Ingreso				Diferencia
	Estimado	Ampliaciones y reducciones	Modificado	Devengado	
Incentivos Derivados de la Colaboración Fiscal	0.00	0.00	0.00	0.00	0.00
Fondos Distintos de Aportaciones	0.00	0.00	0.00	0.00	0.00
Transferencias, Asignaciones, Subsidios y Subvenciones, y Pensiones y Jubilaciones	0.00	0.00	0.00	0.00	0.00
Transferencias y Asignaciones (Partida derogada 20180611) Transferencias al Resto del Sector Público	0.00	0.00	0.00	0.00	0.00
Subsidios y Subvenciones (Partida derogada 20180611) Ayudas sociales	0.00	0.00	0.00	0.00	0.00
Pensiones y Jubilaciones (Partida derogada 20180611) Transferencias a Fideicomisos, Mandatos y Análogos	0.00	0.00	0.00	0.00	0.00
Transferencias del Fondo Mexicano del Petróleo para la Estabilización y el Desarrollo	0.00	0.00	0.00	0.00	0.00
Ingresos de los Entes Públicos de los Poderes Legislativo y Judicial, de los Órganos Autónomos y del Sector Paraestatal o Paramunicipal, así como de las Empresas Productivas del Estado	0.00	0.00	0.00	0.00	0.00
Cuotas y Aportaciones de seguridad social	0.00	0.00	0.00	0.00	0.00
Productos	0.00	0.00	0.00	0.00	0.00
Ingresos por Venta de Bienes, Prestación de Servicios y Otros Ingresos	0.00	0.00	0.00	0.00	0.00
Ingresos por Venta de Bienes y Prestación de Servicios de Instituciones Públicas de Seguridad	0.00	0.00	0.00	0.00	0.00
Socía	0.00	0.00	0.00	0.00	0.00
Ingresos por Venta de Bienes y Prestación de Servicios de Empresas Productivas del Estado	0.00	0.00	0.00	0.00	0.00
Ingresos por Venta de Bienes y Prestación de Servicios de Entidades Paraestatales y Fideicomisos No Empresariales y No Financieros	0.00	0.00	0.00	0.00	0.00
Ingresos por Venta de Bienes y Prestación de Servicios de Entidades Paraestatales Empresariales No Financieras con Participación Estatal Mayoritaria	0.00	0.00	0.00	0.00	0.00
Ingresos por Venta de Bienes y Prestación de Servicios de Entidades Paraestatales Empresariales Financieras Monetarias con Participación Estatal Mayoritaria	0.00	0.00	0.00	0.00	0.00
Ingresos por Venta de Bienes y Prestación de Servicios de Entidades Paraestatales Empresariales Financieras No Monetarias con Participación Estatal Mayoritaria	0.00	0.00	0.00	0.00	0.00
Ingresos por Venta de Bienes y Prestación de Servicios de Fideicomisos Financieros Públicos con Participación Estatal Mayoritaria	0.00	0.00	0.00	0.00	0.00
Ingresos por Venta de Bienes y Prestación de Servicios de los Poderes Legislativo y Judicial, y de los Órganos Autónomos	0.00	0.00	0.00	0.00	0.00
Otros Ingresos	0.00	0.00	0.00	0.00	0.00
Transferencias, Asignaciones, Subsidios y Subvenciones, y Pensiones y Jubilaciones	0.00	0.00	0.00	0.00	0.00

000299

H. AYUNTAMIENTO MUNICIPAL DE CHILAPA DE ALVAREZ, GRO.
SECRETARIA DE FINANZAS MUNICIPAL
CONVENIOS



ESTADO ANALÍTICO DE INGRESOS

DEL 1 DE ENERO AL 30 DE JUNIO DE 2022 SEMESTRE 1

Rubro de ingresos	Ingreso				Diferencia
	Estimado	Ampliaciones y reducciones	Modificado	Devengado	
Ingresos Derivados de Financiamientos	0.00	0.00	0.00	0.00	0.00
Ingresos derivados de Financiamientos	0.00	0.00	0.00	0.00	0.00
Endeudamiento interno	0.00	0.00	0.00	0.00	0.00
Endeudamiento externo	0.00	0.00	0.00	0.00	0.00
Financiamiento Interno	0.00	0.00	0.00	0.00	0.00
Total	0.00	200,003.06	200,003.06	200,001.53	200,001.53
				Ingresos excedentes	

Bajo protesta de decir verdad declaro que los Estados Financieros y sus notas, son razonablemente correctos y son responsabilidad de este Sr. AYUNTAMIENTO MUNICIPAL CONSTITUCIONAL DE CHILAPA, GRO. 2021-2024

H. AYUNTAMIENTO MUNICIPAL CONSTITUCIONAL DE CHILAPA, GRO. 2021-2024
PRESIDENTE MUNICIPAL CONSTITUCIONAL
DRA. ROSALENA CHAVELAS GUTIERREZ
PRIMERA SINDICA PROCURADORA

PRIMERA SINDICATURA
DRA. ROSALENA CHAVELAS GUTIERREZ
PRIMERA SINDICA PROCURADORA

SECRETARIA DE FINANZAS
SECRETARIO DE FINANZAS MUNICIPAL
LIC. ESTEBAN GARCIA

CONTRALORIA INTERNA
LIC. JUAN LUIS AGUIRRE NO FINO
CONTRADOR MUNICIPAL

000300