



**H. AYUNTAMIENTO MUNICIPAL CONSTITUCIONAL
DE CHILAPA DE ÁLVAREZ, GUERRERO
2021-2024**

SEVAC

3^{ER} TRIMESTRE DE 2022

D.2.8 Publica el Estado Analítico del Activo

D.2.8 Publica el Estado Analítico del Activo

MÓDULO: CONTABILIDAD SERVIDOR: 192.168.0.2 /123_005_002 USUARIO: Ivan Chavelas CLAVE ENTE: EF(12), UA(3 1 1 1 1), R_5(6), UR(M30), DECRETO(2019) VERSION S: 3446 - T: 3446

Archivo Catálogos Pólizas Reportes Herramientas Configuración Administrador Ayuda

ASF
Auxiliares
Balanza y saldos
Criterios LDF
Diario general
LISTA_DE_POLIZAS
Lineamientos ASE 2022_AYNTOS_1erPERIODO
Normaltividad
POLIZAS
Relacion_Cheques_Transferencias
TIRAS_TABULARES
Pólizas a TXT

Catálogo Proveedores Balanza

ENTO MUNICIPAL DE CHILAPA DE ALVAREZ, GRO.
SECRETARIA DE FINANZAS MUNICIPAL

- Clasificadores Presupuestarios (CONAC)
- Clasificadores Presupuestarios (INTERNOS)
- Estados e Informes Programáticos (CONAC)
- Estados financieros contables (CONAC)
 - AI01_01NOTAS_EVHP_PAT_CONT_GEN
 - AI01_02NOTAS_EVHP_PATRI_CONTRI
 - AI01_01NOTAS_EA_INGRESOS_GESTION
 - AI01_03NOTAS_EA_OTROS_INGRESOS
 - AI02_01NOTAS_EA_GASTO_PERDIDAS
 - AI01_01NOTAS_EFE_EFECTIVO_EQUI
 - AI01_01NOTAS_ESF_EFECTIVO_EQUIVALENTES
 - AI01_02NOTAS_ESF_DERECHOS_ARRECIBIR_EFECTIVO
 - AI01_06NOTAS_EDO_INVERSIONES_FIDEICOMISOS
 - AI01_07NOTAS_EDO_INVERSION_PARTICIPACIONES
 - AI01_08_09NOTAS_ESF_BIENES_MUEBLES_INTA
 - AI01_10NOTAS_ESF_BIENES_MUE_INM
 - AI01_11NOTAS_ESF_OTROS_ACT
 - AI02_02NOTAS_ESF_FONDOS_BIENES_TER
 - AI02_03NOTAS_ESF_PAS_DIFERIDOS
- Estados financieros contables (Internos)
- Estados presupuestarios (CONAC)
- Estados presupuestarios (INTERNOS)
- Indicadores de Postura Fiscal(CONAC)
- Lineamientos de control (CONAC)
- Otros (CONAC)
- Plan de cuentas
- Reglas de registro(CONAC)
- Transparencia (CONAC)

EDO_ACTIVIDADES
EDO_ANALITICO_ACTIVO
EDO_CAMBIOS_SITUACION_FINANCIERA
EDO_FLUJOS_EFECTIVO
EDO_FLUJOS_EFECTIVO_V2
EDO_SITUACION_FINANCIERA
EDO_VARIACION_PATRIMONIO
EDO_VARIACION_PATRIMONIO_V2
ESTADO_ANALITICO_DEUDA


SEPTIEMBRE Fecha consolidación: 14/10/2022 02:09:57 PM

2022 ENE FEB MAR ABR MAY JUN JUL AGO SEP Periodo: SEMESTRE Excel? DEL 1 DE JULIO AL 30 DE SEPTIEMBRE DEL 2022 SEMESTRE 2

Escribe aquí para buscar 22°C Mayorm. soleado 10:15 a. m. 30/09/2022


D.2.8 Publica el Estado Analítico del Activo

Vista Previa
114.95%



H. AYUNTAMIENTO MUNICIPAL DE CHILAPA DE ALVAREZ, GRO.
SECRETARIA DE FINANZAS MUNICIPAL
 CONSOLIDADO

ESTADO ANALÍTICO DEL ACTIVO
 DEL 1 DE JULIO AL 30 DE SEPTIEMBRE DEL 2022 SEMESTRE 2



Concepto	Saldo inicial	Cargos del Período	Abonos del Período	Saldo Final	Variación del Período
	AL 1 DE JULIO DE 2022	JULIO - SEPTIEMBRE 2022	JULIO - SEPTIEMBRE 2022	AL 30 DE SEPTIEMBRE DE 2022	
ACTIVO	364,671,580.35	439,166,942.11	383,289,835.68	420,548,686.78	55,877,106.43
ACTIVO CIRCULANTE	141,873,494.51	348,541,748.02	383,289,835.68	107,125,406.85	-34,748,087.66
EFFECTIVO Y EQUIVALENTES	65,326,729.11	156,440,927.33	194,052,061.55	27,715,594.89	-37,611,134.22
DERECHOS A RECIBIR EFECTIVO O EQUIVALENTES	54,126,182.04	172,527,856.78	159,350,031.38	67,304,007.44	13,177,825.40
DERECHOS A RECIBIR BIENES O SERVICIOS	22,420,583.36	19,572,963.91	29,887,742.75	12,105,804.52	-10,314,778.84
INVENTARIOS	0.00	0.00	0.00	0.00	0.00
ALMACENES	0.00	0.00	0.00	0.00	0.00
ESTIMACIÓN POR PÉRDIDA O DETERIORO DE ACTIVOS CIRCULANTES	0.00	0.00	0.00	0.00	0.00
OTROS ACTIVOS CIRCULANTES	0.00	0.00	0.00	0.00	0.00
ACTIVO NO CIRCULANTE	222,798,085.84	90,625,194.09	0.00	313,423,279.93	90,625,194.09
INVERSIONES FINANCIERAS A LARGO PLAZO	0.00	0.00	0.00	0.00	0.00
DERECHOS A RECIBIR EFECTIVO O EQUIVALENTES A LARGO PLAZO	0.00	0.00	0.00	0.00	0.00
BIENES INMUEBLES, INFRAESTRUCTURA Y CONSTRUCCIONES EN PROCESO	210,604,186.40	87,323,640.46	0.00	297,927,826.86	87,323,640.46
BIENES MUEBLES	65,612,024.12	3,301,553.63	0.00	68,913,577.75	3,301,553.63
ACTIVOS INTANGIBLES	2,062,508.47	0.00	0.00	2,062,508.47	0.00
DEPRECIACIÓN, DETERIORO Y AMORTIZACIÓN ACUMULADA DE BIENES	-55,480,633.15	0.00	0.00	-55,480,633.15	0.00
ACTIVOS DIFERIDOS	0.00	0.00	0.00	0.00	0.00
ESTIMACIÓN POR PÉRDIDA O DETERIORO DE ACTIVOS NO CIRCULANTES	0.00	0.00	0.00	0.00	0.00
OTROS ACTIVOS NO CIRCULANTES	0.00	0.00	0.00	0.00	0.00
	364,671,580.35	439,166,942.11	383,289,835.68	420,548,686.78	55,877,106.43

Bajo protesta de decir verdad declaramos que los Estados Financieros y sus notas, son razonablemente correctos y son responsabilidad del emisor.

AUTORIZÓ

LIC. ALDY ESTEBAN ROMÁN
PRESIDENTE MUNICIPAL CONSTITUCIONAL

Vo. Bo.

DRA. ROSA ELENA CHAVELAS GUTIERREZ
PRIMERA SINDICA PROCURADORA

ELABORÓ

C.P. ESTEBAN GARCÍA GARCÍA
SECRETARIO DE FINANZAS MUNICIPAL

REVISÓ



LIC. JUAN LUIS ALTAMIRANO FINO
CONTRALOR INTERNO

viernes 30 septiembre 2022 10:15:43 AM
Página (1) de (1)

D.2.8 Publica el Estado Analítico del Activo

H. AYUNTAMIENTO MUNICIPAL DE CHILAPA DE ALVAREZ, GRO.
SECRETARIA DE FINANZAS MUNICIPAL
CONSOLIDADO

ESTADO ANALÍTICO DEL ACTIVO
DEL 1 DE JULIO AL 30 DE SEPTIEMBRE DEL 2022 SEMESTRE 2

Concepto	Saldo inicial	Cargos del Periodo	Abonos del Periodo	Saldo Final	Variación del Periodo
	AL 1 DE JULIO DE 2022	JULIO - SEPTIEMBRE 2022	JULIO - SEPTIEMBRE 2022	AL 30 DE SEPTIEMBRE DE 2022	
ACTIVO	364,671,580.35	439,166,942.11	383,289,835.68	420,548,686.78	55,877,106.43
ACTIVO CIRCULANTE	141,873,494.51	348,541,748.02	383,289,835.68	107,125,406.85	-34,748,087.66
EFFECTIVO Y EQUIVALENTES	65,326,729.11	156,440,927.33	194,052,061.55	27,715,594.89	-37,611,134.22
DERECHOS A RECIBIR EFFECTIVO O EQUIVALENTES	54,126,182.04	172,527,856.78	159,350,031.38	67,304,007.44	13,177,825.40
DERECHOS A RECIBIR BIENES O SERVICIOS	22,420,583.36	19,572,963.91	29,887,742.75	12,105,804.52	-10,314,778.84
INVENTARIOS	0.00	0.00	0.00	0.00	0.00
ALMACENES	0.00	0.00	0.00	0.00	0.00
ESTIMACIÓN POR PÉRDIDA O DETERIORO DE ACTIVOS CIRCULANTES	0.00	0.00	0.00	0.00	0.00
OTROS ACTIVOS CIRCULANTES	0.00	0.00	0.00	0.00	0.00
ACTIVO NO CIRCULANTE	222,798,085.84	90,625,194.09	0.00	313,423,279.93	90,625,194.09
INVERSIONES FINANCIERAS A LARGO PLAZO	0.00	0.00	0.00	0.00	0.00
DERECHOS A RECIBIR EFFECTIVO O EQUIVALENTES A LARGO PLAZO	0.00	0.00	0.00	0.00	0.00
BIENES INMUEBLES, INFRAESTRUCTURA Y CONSTRUCCIONES EN PROCESO	210,604,186.40	87,323,640.46	0.00	297,927,826.86	87,323,640.46
BIENES MUEBLES	65,612,024.12	3,301,553.63	0.00	68,913,577.75	3,301,553.63
ACTIVOS INTANGIBLES	2,062,508.47	0.00	0.00	2,062,508.47	0.00
DEPRECIACIÓN, DETERIORO Y AMORTIZACIÓN ACUMULADA DE BIENES	-55,480,633.15	0.00	0.00	-55,480,633.15	0.00
ACTIVOS DIFERIDOS	0.00	0.00	0.00	0.00	0.00
ESTIMACIÓN POR PÉRDIDA O DETERIORO DE ACTIVOS NO CIRCULANTES	0.00	0.00	0.00	0.00	0.00
OTROS ACTIVOS NO CIRCULANTES	0.00	0.00	0.00	0.00	0.00
	364,671,580.35	439,166,942.11	383,289,835.68	420,548,686.78	55,877,106.43



H. AYUNTAMIENTO MUNICIPAL DE CHILAPA DE ALVAREZ, GRO.
SECRETARIA DE FINANZAS MUNICIPAL
CONSOLIDADO



ESTADO ANALÍTICO DEL ACTIVO
DEL 1 DE ENERO AL 30 DE SEPTIEMBRE DEL 2022
(Cifras en Pesos)

Concepto	Saldo inicial	Cargos del Periodo	Abonos del Periodo	Saldo Final	Variación del Periodo
ACTIVO	70,776,442.39	1,443,378,496.75	1,093,606,252.36	420,548,686.78	349,772,244.39
ACTIVO CIRCULANTE	25,472,912.53	1,096,756,114.02	1,015,103,619.70	107,125,406.85	81,652,494.32
EFFECTIVO Y EQUIVALENTES	-537,299.58	478,186,815.74	449,933,921.27	27,715,594.89	28,252,894.47
DERECHOS A RECIBIR EFFECTIVO O EQUIVALENTES	25,528,733.44	558,884,004.84	517,108,730.84	67,304,007.44	41,775,274.00
DERECHOS A RECIBIR BIENES O SERVICIOS	481,478.67	59,685,293.44	48,060,967.59	12,105,804.52	11,624,325.85
INVENTARIOS	0.00	0.00	0.00	0.00	0.00
ALMACENES	0.00	0.00	0.00	0.00	0.00
ESTIMACIÓN POR PÉRDIDA O DETERIORO DE ACTIVOS CIRCULANTES	0.00	0.00	0.00	0.00	0.00
OTROS ACTIVOS CIRCULANTES	0.00	0.00	0.00	0.00	0.00
ACTIVO NO CIRCULANTE	45,303,529.86	346,622,382.73	78,502,632.66	313,423,279.93	268,119,750.07
INVERSIONES FINANCIERAS A LARGO PLAZO	0.00	0.00	0.00	0.00	0.00
DERECHOS A RECIBIR EFFECTIVO O EQUIVALENTES A LARGO PLAZO	0.00	0.00	0.00	0.00	0.00
BIENES INMUEBLES, INFRAESTRUCTURA Y CONSTRUCCIONES EN PROCESO	33,147,430.42	301,959,029.86	37,178,633.42	297,927,826.86	264,780,396.44
BIENES MUEBLES	65,574,224.12	68,716,813.63	65,377,460.00	68,913,577.75	3,339,353.63
ACTIVOS INTANGIBLES	2,062,508.47	1,793,852.47	1,793,852.47	2,062,508.47	0.00
DEPRECIACIÓN, DETERIORO Y AMORTIZACIÓN ACUMULADA DE BIENES	-55,480,633.15	-25,847,313.23	-25,847,313.23	-55,480,633.15	0.00
ACTIVOS DIFERIDOS	0.00	0.00	0.00	0.00	0.00
ESTIMACIÓN POR PÉRDIDA O DETERIORO DE ACTIVOS NO CIRCULANTES	0.00	0.00	0.00	0.00	0.00
OTROS ACTIVOS NO CIRCULANTES	0.00	0.00	0.00	0.00	0.00



LIC. ALDY ESTEBAN ROMAN
PRESIDENTE MUNICIPAL CONSTITUCIONAL



DRA. ROSA ELENA CHAVELAS GUTIERREZ
PRIMERA SINDICA PROCURADORA



SECRETARIA DE FINANZAS

C.P. ESTEBAN GARCIA GARCIA
SECRETARIO DE FINANZAS MUNICIPAL



CONTRALORIA INTERNA
LIC. JUAN LUIS ALTAMIRANO FINO
CONTRALOR INTERNO

No basta de decir verdad, declaramos que los Estados Financieros y sus notas, son razonablemente correctos y son responsabilidad del emisor.