



**H. AYUNTAMIENTO MUNICIPAL CONSTITUCIONAL
DE CHILAPA DE ÁLVAREZ, GUERRERO
2021-2024**

**CUENTA PÚBLICA
2021**

**4.3.3. COMPARATIVO ENTRE LOS INGRESOS
RECAUDADOS Y ESTIMADOS A NIVEL DE DETALLE.**

H. AYUNTAMIENTO MUNICIPAL DE CHILAPA DE ALVAREZ, GRO.
SECRETARÍA DE FINANZAS MUNICIPALES
CONSOLIDADO



COMPARATIVO ENTRE LOS INGRESOS RECAUDADOS Y ESTIMADOS A NIVEL DE DETALLE
DEL 1 DE ENERO AL 31 DE DICIEMBRE DEL 2021 A N U A L

Rubro de ingresos	Estimado	Ampliaciones y Reducciones	Modificado	Devengado	Recaudado	Variación absoluta	Variación %
1 Impuestos	4,781,387.78	1,473,716.02	6,255,103.80	6,255,103.80	6,255,103.80	1,473,716.02	30.82
11 Impuestos sobre los ingresos	0.00	5,424.00	5,424.00	5,424.00	5,424.00	5,424.00	0.00
12 Impuestos sobre el patrimonio	3,116,448.40	680,987.40	3,797,435.80	3,797,435.80	3,797,435.80	680,987.40	21.85
13 Impuestos sobre la producción, el consumo y las transacciones	721,596.00	489,252.00	1,210,848.00	1,210,848.00	1,210,848.00	489,252.00	67.80
14 Impuestos al comercio exterior	0.00	0.00	0.00	0.00	0.00	0.00	0.00
15 Impuestos sobre Nóminas y Asimilables	0.00	0.00	0.00	0.00	0.00	0.00	0.00
16 Impuestos Ecológicos	0.00	0.00	0.00	0.00	0.00	0.00	0.00
17 Accesorios de Impuestos	486,151.38	234,922.62	721,074.00	721,074.00	721,074.00	234,922.62	48.32
18 Otros Impuestos	0.00	0.00	0.00	0.00	0.00	0.00	0.00
19 Impuestos no comprendidos en las fracciones de la Ley de Ingresos causadas en ejercicios fiscales anteriores pendientes de liquidación o pago	457,192.00	63,130.00	520,322.00	520,322.00	520,322.00	63,130.00	13.81
2 Cuotas y Aportaciones de seguridad social	0.00	0.00	0.00	0.00	0.00	0.00	0.00
21 Aportaciones para Fondos de Vivienda	0.00	0.00	0.00	0.00	0.00	0.00	0.00
22 Cuotas para el Seguro Social	0.00	0.00	0.00	0.00	0.00	0.00	0.00
23 Cuotas de Ahorro para el Retiro	0.00	0.00	0.00	0.00	0.00	0.00	0.00
24 Otras Cuotas y Aportaciones para la seguridad social	0.00	0.00	0.00	0.00	0.00	0.00	0.00
25 Accesorios de Cuotas y Aportaciones de Seguridad Social	0.00	0.00	0.00	0.00	0.00	0.00	0.00
3 Contribuciones de mejoras	0.00	0.00	0.00	0.00	0.00	0.00	0.00
31 Contribución de mejoras por obras públicas	0.00	0.00	0.00	0.00	0.00	0.00	0.00
39 Contribuciones de Mejoras no comprendidas en las fracciones de la Ley de Ingresos causadas en ejercicios fiscales anteriores pendientes de liquidación o pago	0.00	0.00	0.00	0.00	0.00	0.00	0.00
4 Derechos	3,944,574.68	709,327.92	4,653,902.60	4,653,902.60	4,653,902.60	709,327.92	17.98
41 Derechos por el uso, goce, aprovechamiento o explotación de bienes de dominio público (Partida derogada 20180611)	0.00	0.00	0.00	0.00	0.00	0.00	0.00
42 Derechos a los hidrocarburos	0.00	0.00	0.00	0.00	0.00	0.00	0.00
43 Derechos por prestación de servicios	1,883,229.09	39,348.74	1,922,577.83	1,922,577.83	1,922,577.83	39,348.74	2.09
44 Otros Derechos	1,468,996.43	482,253.75	1,951,250.18	1,951,250.18	1,951,250.18	482,253.75	32.83
45 Accesorios de Derechos	227,582.23	25,196.72	252,778.95	252,778.95	252,778.95	25,196.72	11.07
49 Derechos no comprendidos en las fracciones de la Ley de Ingresos causadas en ejercicios fiscales anteriores pendientes de liquidación o pago	364,766.93	162,528.71	527,295.64	527,295.64	527,295.64	162,528.71	44.56
5 Productos	315,384.02	80,308.84	395,692.86	395,692.86	395,692.86	80,308.84	25.46
51 Productos (Partida derogada 20180611)	315,384.02	80,308.84	395,692.86	395,692.86	395,692.86	80,308.84	25.46
52 Productos de capital	0.00	0.00	0.00	0.00	0.00	0.00	0.00
59 Productos no comprendidos en las fracciones de la Ley de Ingresos causadas en ejercicios fiscales anteriores pendientes de liquidación o pago	0.00	0.00	0.00	0.00	0.00	0.00	0.00
6 Aprovechamientos	1,102,380.98	1,464,104.75	2,566,485.73	2,566,485.73	2,566,485.73	1,464,104.75	132.81
61 Aprovechamientos	1,102,380.98	1,464,104.75	2,566,485.73	2,566,485.73	2,566,485.73	1,464,104.75	132.81
62 Aprovechamientos Patrimoniales	0.00	0.00	0.00	0.00	0.00	0.00	0.00

002146



H. AYUNTAMIENTO MUNICIPAL DE CHILAPA DE ALVAREZ, GRO.
SECRETARIA DE FINANZAS MUNICIPALES
CONSOLIDADO



COMPARATIVO ENTRE LOS INGRESOS RECAUDADOS Y ESTIMADOS A NIVEL DE DETALLE
DEL 1 DE ENERO AL 31 DE DICIEMBRE DEL 2021 A N U A L

Rubro de ingresos	Estimado	Ampliaciones y Reducciones	Modificado	Devengado	Recaudado	Variación absoluta	Variación %
63 Accesorios de Aprovechamientos	0.00	0.00	0.00	0.00	0.00	0.00	0.00
69 Aprovechamientos no comprendidos en las fracciones de la Ley de Ingresos causadas en ejercicios fiscales anteriores pendientes de liquidación o pago	0.00	0.00	0.00	0.00	0.00	0.00	0.00
7 Ingresos por Venta de Bienes, Prestación de Servicios y Otros Ingresos	0.00	0.00	0.00	0.00	0.00	0.00	0.00
71 Ingresos por Venta de Bienes y Prestación de Servicios de Instituciones Públicas de Seguridad Social	0.00	0.00	0.00	0.00	0.00	0.00	0.00
72 Ingresos por Venta de Bienes y Prestación de Servicios de Empresas Productivas del Estado	0.00	0.00	0.00	0.00	0.00	0.00	0.00
73 Ingresos por Venta de Bienes y Prestación de Servicios de Entidades Paraestatales y Fideicomisos No Empresariales y No Financieros	0.00	0.00	0.00	0.00	0.00	0.00	0.00
74 Ingresos por Venta de Bienes y Prestación de Servicios de Entidades Paraestatales Empresariales No Financieras con Participación Estatal Mayoritaria	0.00	0.00	0.00	0.00	0.00	0.00	0.00
75 Ingresos por Venta de Bienes y Prestación de Servicios de Entidades Paraestatales Empresariales Financieras Monetarias con Participación Estatal Mayoritaria	0.00	0.00	0.00	0.00	0.00	0.00	0.00
76 Ingresos por Venta de Bienes y Prestación de Servicios de Entidades Paraestatales Empresariales Financieras No Monetarias con Participación Estatal Mayoritaria	0.00	0.00	0.00	0.00	0.00	0.00	0.00
77 Ingresos por Venta de Bienes y Prestación de Servicios de Fideicomisos Financieros Públicos con Participación Estatal Mayoritaria	0.00	0.00	0.00	0.00	0.00	0.00	0.00
78 Ingresos por Venta de Bienes y Prestación de Servicios de los Poderes Legislativo y Judicial, y de los Órganos Autónomos	0.00	0.00	0.00	0.00	0.00	0.00	0.00
79 Otros Ingresos	523,332,673.37	-2,227,621.89	521,105,051.48	521,105,051.48	521,105,051.48	-2,227,621.89	-0.43
8 Participaciones, Aportaciones, Convenios, Incentivos Derivados de la Colaboración Fiscal y Fondos Distintos de Aportaciones	111,538,571.80	10,155,646.51	121,694,218.31	121,694,218.31	121,694,218.31	10,155,646.51	9.11
81 Participaciones	411,794,101.57	-12,383,327.34	399,410,774.23	399,410,774.23	399,410,774.23	-12,383,327.34	-3.01
82 Aportaciones	0.00	58.94	58.94	58.94	58.94	58.94	0.00
83 Convenios	0.00	0.00	0.00	0.00	0.00	0.00	0.00
84 Incentivos Derivados de la Colaboración Fiscal	0.00	0.00	0.00	0.00	0.00	0.00	0.00
85 Fondos Distintos de Aportaciones	0.00	0.00	0.00	0.00	0.00	0.00	0.00
9 Transferencias, Asignaciones, Subsidios y Subvenciones, y Pensiones y Jubilaciones	0.00	0.00	0.00	0.00	0.00	0.00	0.00
0 Ingresos derivados de Financiamientos	0.00	0.00	0.00	0.00	0.00	0.00	0.00
01 Endeudamiento interno	0.00	0.00	0.00	0.00	0.00	0.00	0.00
02 Endeudamiento externo	0.00	0.00	0.00	0.00	0.00	0.00	0.00
03 Financiamiento interno	0.00	0.00	0.00	0.00	0.00	0.00	0.00
Total	533,476,400.83	1,499,835.64	534,976,236.47	534,976,236.47	534,976,236.47	1,499,835.64	0.28

002147

H. AYUNTAMIENTO MUNICIPAL DE CHILAPA DE ALVAREZ, GRO.
SECRETARIA DE FINANZAS MUNICIPAL
CONSOLIDADO



COMPARATIVO ENTRE LOS INGRESOS RECAUDADOS Y ESTIMADOS A NIVEL DE DETALLE
DEL 1 DE ENERO AL 31 DE DICIEMBRE DEL 2021 A NUAL

Rubro de ingresos	Estimado	Ampliaciones y Reducciones	Modificado	Devengado	Recaudado	Variación absoluta	Variación %
-------------------	----------	----------------------------	------------	-----------	-----------	--------------------	-------------

002148



Bajo protesta de decir verdad declaramos que los Estados Financieros y sus notas que se exhiben con responsabilidad del emisor.

H. AYUNTAMIENTO MUNICIPAL CONSTITUCIONAL DE CHILAPA, GRO. 2021-2024
V. B.

PRIMERA SINDICATURA

DR. ROSA ELENA MAVELAS GUTIERREZ
PRIMERA SINDICADORA



H. AYUNTAMIENTO MUNICIPAL CONSTITUCIONAL DE CHILAPA, GRO. 2021-2024

SECRETARIA DE FINANZAS

C.P. ESTEBAN GARCIA GARCIA
SECRETARIO DE FINANZAS MUNICIPAL



CONTRALORIA

LIC. JUAN LUIS ALVARADO
CONTRALOR INTERNO

H. AYUNTAMIENTO MUNICIPAL DE CHILAPA DE ALVAREZ, GRO.
SECRETARIA DE FINANZAS MUNICIPALES
GASTO CORRIENTE



COMPARATIVO ENTRE LOS INGRESOS RECAUDADOS Y ESTIMADOS A NIVEL DE DETALLE
DEL 1 DE ENERO AL 31 DE DICIEMBRE DEL 2021 A N A L

Rubro de ingresos	Estimado	Ampliaciones y Reducciones	Modificado	Devengado	Recaudado	Variación absoluta	Variación %
1 Impuestos	4,781,387.78	1,473,716.02	6,255,103.80	6,255,103.80	6,255,103.80	1,473,716.02	30.82
11 Impuestos sobre los ingresos	0.00	5,424.00	5,424.00	5,424.00	5,424.00	5,424.00	0.00
12 Impuestos sobre el patrimonio	3,116,448.40	680,987.40	3,797,435.80	3,797,435.80	3,797,435.80	680,987.40	21.85
13 Impuestos sobre la producción, el consumo y las transacciones	721,596.00	489,252.00	1,210,848.00	1,210,848.00	1,210,848.00	489,252.00	67.80
14 Impuestos al comercio exterior	0.00	0.00	0.00	0.00	0.00	0.00	0.00
15 Impuestos sobre Nóminas y Asimilables	0.00	0.00	0.00	0.00	0.00	0.00	0.00
16 Impuestos Ecológicos	0.00	0.00	0.00	0.00	0.00	0.00	0.00
17 Accesorios de impuestos	486,151.38	234,922.62	721,074.00	721,074.00	721,074.00	234,922.62	48.32
18 Otros impuestos	0.00	0.00	0.00	0.00	0.00	0.00	0.00
19 Impuestos no comprendidos en las fracciones de la Ley de Ingresos causadas en ejercicios fiscales anteriores pendientes de liquidación o pago	457,192.00	63,130.00	520,322.00	520,322.00	520,322.00	63,130.00	13.81
2 Cuotas y Aportaciones de seguridad social	0.00	0.00	0.00	0.00	0.00	0.00	0.00
21 Aportaciones para Fondos de Vivienda	0.00	0.00	0.00	0.00	0.00	0.00	0.00
22 Cuotas para el Seguro Social	0.00	0.00	0.00	0.00	0.00	0.00	0.00
23 Cuotas de Ahorro para el Retiro	0.00	0.00	0.00	0.00	0.00	0.00	0.00
24 Otras Cuotas y Aportaciones para la seguridad social	0.00	0.00	0.00	0.00	0.00	0.00	0.00
25 Accesorios de Cuotas y Aportaciones de Seguridad Social	0.00	0.00	0.00	0.00	0.00	0.00	0.00
3 Contribuciones de mejoras	0.00	0.00	0.00	0.00	0.00	0.00	0.00
31 Contribución de mejoras por obras públicas	0.00	0.00	0.00	0.00	0.00	0.00	0.00
39 Contribuciones de Mejoras no comprendidas en las fracciones de la Ley de Ingresos causadas en ejercicios fiscales anteriores pendientes de liquidación o pago	0.00	0.00	0.00	0.00	0.00	0.00	0.00
4 Derechos	3,944,574.68	709,327.92	4,653,902.60	4,653,902.60	4,653,902.60	709,327.92	17.98
41 Derechos por el uso, goce, aprovechamiento o explotación de bienes de dominio público (Partida derogada 20180611)	0.00	0.00	0.00	0.00	0.00	0.00	0.00
42 Derechos a los hidrocarburos	0.00	0.00	0.00	0.00	0.00	0.00	0.00
43 Derechos por prestación de servicios	1,883,229.09	39,348.74	1,922,577.83	1,922,577.83	1,922,577.83	39,348.74	2.09
44 Otros Derechos	1,468,996.43	482,253.75	1,951,250.18	1,951,250.18	1,951,250.18	482,253.75	32.83
45 Accesorios de Derechos	227,582.23	25,196.72	252,778.95	252,778.95	252,778.95	25,196.72	11.07
49 Derechos no comprendidos en las fracciones de la Ley de Ingresos causadas en ejercicios fiscales anteriores pendientes de liquidación o pago	364,766.93	162,528.71	527,295.64	527,295.64	527,295.64	162,528.71	44.56
5 Productos	315,384.02	80,308.84	395,692.86	395,692.86	395,692.86	80,308.84	25.46
51 Productos (Partida derogada 20180611)	315,384.02	80,308.84	395,692.86	395,692.86	395,692.86	80,308.84	25.46
52 Productos no comprendidos en las fracciones de la Ley de Ingresos causadas en ejercicios fiscales anteriores pendientes de liquidación o pago	0.00	0.00	0.00	0.00	0.00	0.00	0.00
59 Productos no comprendidos en las fracciones de la Ley de Ingresos causadas en ejercicios fiscales anteriores pendientes de liquidación o pago	0.00	0.00	0.00	0.00	0.00	0.00	0.00
6 Aprovechamientos	1,102,380.98	1,464,104.75	2,566,485.73	2,566,485.73	2,566,485.73	1,464,104.75	132.81
61 Aprovechamientos Patrimoniales	1,102,380.98	1,464,104.75	2,566,485.73	2,566,485.73	2,566,485.73	1,464,104.75	132.81
62 Aprovechamientos Patrimoniales	0.00	0.00	0.00	0.00	0.00	0.00	0.00

002149



H. AYUNTAMIENTO MUNICIPAL DE CHILAPA DE ALVAREZ, GRO.
SECRETARÍA DE FINANZAS MUNICIPALES
GASTO CORRIENTE



COMPARATIVO ENTRE LOS INGRESOS RECAUDADOS Y ESTIMADOS A NIVEL DE DETALLE
DEL 1 DE ENERO AL 31 DE DICIEMBRE DEL 2021 A N U A L

Rubro de ingresos	Estimado	Ampliaciones y Reducciones	Modificado	Devengado	Recaudado	Variación absoluta	Variación %
63 Accesorios de Aprovechamientos	0.00	0.00	0.00	0.00	0.00	0.00	0.00
69 Aprovechamientos no comprendidos en las fracciones de la Ley de Ingresos causadas en ejercicios fiscales anteriores pendientes de liquidación o pago	0.00	0.00	0.00	0.00	0.00	0.00	0.00
7 Ingresos por Venta de Bienes, Prestación de Servicios y Otros Ingresos	0.00	0.00	0.00	0.00	0.00	0.00	0.00
71 Ingresos por Venta de Bienes y Prestación de Servicios de Instituciones Públicas de Seguridad Social	0.00	0.00	0.00	0.00	0.00	0.00	0.00
72 Ingresos por Venta de Bienes y Prestación de Servicios de Empresas Productivas del Estado	0.00	0.00	0.00	0.00	0.00	0.00	0.00
73 Ingresos por Venta de Bienes y Prestación de Servicios de Entidades Paraestatales y Fideicomisos No Empresariales y No Financieros	0.00	0.00	0.00	0.00	0.00	0.00	0.00
74 Ingresos por Venta de Bienes y Prestación de Servicios de Entidades Paraestatales Empresariales No Financieras con Participación Estatal Mayoritaria	0.00	0.00	0.00	0.00	0.00	0.00	0.00
75 Ingresos por Venta de Bienes y Prestación de Servicios de Entidades Paraestatales Empresariales Financieras Monetarias con Participación Estatal Mayoritaria	0.00	0.00	0.00	0.00	0.00	0.00	0.00
76 Ingresos por Venta de Bienes y Prestación de Servicios de Entidades Paraestatales Empresariales Financieras No Monetarias con Participación Estatal Mayoritaria	0.00	0.00	0.00	0.00	0.00	0.00	0.00
77 Ingresos por Venta de Bienes y Prestación de Servicios de Fideicomisos Financieros Públicos con Participación Estatal Mayoritaria	0.00	0.00	0.00	0.00	0.00	0.00	0.00
78 Ingresos por Venta de Bienes y Prestación de Servicios de los Poderes Legislativo y Judicial, y de los Órganos Autónomos	0.00	0.00	0.00	0.00	0.00	0.00	0.00
79 Otros Ingresos	0.00	0.00	0.00	0.00	0.00	0.00	0.00
8 Participaciones, Aportaciones, Convenios, Incentivos Derivados de la Colaboración Fiscal y Fondos Distintos de Aportaciones	111,538,571.80	10,155,646.51	121,694,218.31	121,694,218.31	121,694,218.31	10,155,646.51	9.11
81 Participaciones	111,538,571.80	10,155,646.51	121,694,218.31	121,694,218.31	121,694,218.31	10,155,646.51	9.11
82 Aportaciones	0.00	0.00	0.00	0.00	0.00	0.00	0.00
83 Convenios	0.00	0.00	0.00	0.00	0.00	0.00	0.00
84 Incentivos Derivados de la Colaboración Fiscal	0.00	0.00	0.00	0.00	0.00	0.00	0.00
85 Fondos Distintos de Aportaciones	0.00	0.00	0.00	0.00	0.00	0.00	0.00
9 Transferencias, Asignaciones, Subsidios y Subvenciones, y Pensiones y Jubilaciones	0.00	0.00	0.00	0.00	0.00	0.00	0.00
0 Ingresos derivados de Financiamientos	0.00	0.00	0.00	0.00	0.00	0.00	0.00
01 Endeudamiento interno	0.00	0.00	0.00	0.00	0.00	0.00	0.00
02 Endeudamiento externo	0.00	0.00	0.00	0.00	0.00	0.00	0.00
03 Financiamiento Interno	0.00	0.00	0.00	0.00	0.00	0.00	0.00
Total	121,682,299.26	13,883,104.04	135,565,403.30	135,565,403.30	135,565,403.30	13,883,104.04	11.41

002150


H. AYUNTAMIENTO MUNICIPAL DE CHILAPA DE ALVAREZ, GRO.
SECRETARIA DE FINANZAS MUNICIPAL
GASTO CORRIENTE



COMPARATIVO ENTRE LOS INGRESOS RECAUDADOS Y ESTIMADOS A NIVEL DE DETALLE
DEL 1 DE ENERO AL 31 DE DICIEMBRE DEL 2021 A N U A L

Rubro de ingresos	Estimado	Ampliaciones y Reducciones	Modificado	Devengado	Recaudado	Variación absoluta	Variación %
-------------------	----------	----------------------------	------------	-----------	-----------	--------------------	-------------

002151



PRIMERA SINDICATURA

DRA. ROSA ELENA CHAVELAS GUTIERREZ
PRIMERA SINDICADA/PROCURADORA



SECRETARIA DE FINANZAS

C.P. ESTEBAN GARCÍA GARCÍA
SECRETARIO DE FINANZAS MUNICIPAL



CONTRADORA

LIC. JUAN LUIS ALTAMIRANO FINO
CONTRALOR INTERNO MUNICIPAL

H. AYUNTAMIENTO MUNICIPAL DE CHILAPA DE ALVAREZ, GRO.
SECRETARIA DE FINANZAS MUNICIPALES
INFRAESTRUCTURA SOCIAL



COMPARATIVO ENTRE LOS INGRESOS RECAUDADOS Y ESTIMADOS A NIVEL DE DETALLE
DEL 1 DE ENERO AL 31 DE DICIEMBRE DEL 2021 A N U A L

Rubro de ingresos	Estimado	Ampliaciones y Reducciones	Modificado	Devengado	Recaudado	Variación absoluta	Variación %
1 Impuestos	0.00	0.00	0.00	0.00	0.00	0.00	0.00
11 Impuestos sobre los ingresos	0.00	0.00	0.00	0.00	0.00	0.00	0.00
12 Impuestos sobre el patrimonio	0.00	0.00	0.00	0.00	0.00	0.00	0.00
13 Impuestos sobre la producción, el consumo y las transacciones	0.00	0.00	0.00	0.00	0.00	0.00	0.00
14 Impuestos al comercio exterior	0.00	0.00	0.00	0.00	0.00	0.00	0.00
15 Impuestos sobre Nóminas y Asimilables	0.00	0.00	0.00	0.00	0.00	0.00	0.00
16 Impuestos Ecológicos	0.00	0.00	0.00	0.00	0.00	0.00	0.00
17 Accesorios de Impuestos	0.00	0.00	0.00	0.00	0.00	0.00	0.00
18 Otros Impuestos	0.00	0.00	0.00	0.00	0.00	0.00	0.00
19 Impuestos no comprendidos en las fracciones de la Ley de Ingresos causadas en ejercicios fiscales anteriores	0.00	0.00	0.00	0.00	0.00	0.00	0.00
pendientes de liquidación o pago							
2 Cuotas y Aportaciones de seguridad social	0.00	0.00	0.00	0.00	0.00	0.00	0.00
21 Aportaciones para Fondos de Vivienda	0.00	0.00	0.00	0.00	0.00	0.00	0.00
22 Cuotas para el Seguro Social	0.00	0.00	0.00	0.00	0.00	0.00	0.00
23 Cuotas de Ahorro para el Retiro	0.00	0.00	0.00	0.00	0.00	0.00	0.00
24 Otras Cuotas y Aportaciones para la seguridad social	0.00	0.00	0.00	0.00	0.00	0.00	0.00
25 Accesorios de Cuotas y Aportaciones de Seguridad Social	0.00	0.00	0.00	0.00	0.00	0.00	0.00
3 Contribuciones de mejoras	0.00	0.00	0.00	0.00	0.00	0.00	0.00
31 Contribución de mejoras por obras públicas	0.00	0.00	0.00	0.00	0.00	0.00	0.00
39 Contribuciones de Mejoras no comprendidas en las fracciones de la Ley de Ingresos causadas en ejercicios fiscales anteriores pendientes de liquidación o pago	0.00	0.00	0.00	0.00	0.00	0.00	0.00
4 Derechos	0.00	0.00	0.00	0.00	0.00	0.00	0.00
41 Derechos por el uso, goce, aprovechamiento o explotación de bienes de dominio público	0.00	0.00	0.00	0.00	0.00	0.00	0.00
42 (Partida derogada 20180611) Derechos a los hidrocarburos	0.00	0.00	0.00	0.00	0.00	0.00	0.00
43 Derechos por prestación de servicios	0.00	0.00	0.00	0.00	0.00	0.00	0.00
44 Otros Derechos	0.00	0.00	0.00	0.00	0.00	0.00	0.00
45 Accesorios de Derechos	0.00	0.00	0.00	0.00	0.00	0.00	0.00
49 Derechos no comprendidos en las fracciones de la Ley de Ingresos causadas en ejercicios fiscales anteriores pendientes de liquidación o pago	0.00	0.00	0.00	0.00	0.00	0.00	0.00
5 Productos	0.00	0.00	0.00	0.00	0.00	0.00	0.00
51 Productos	0.00	0.00	0.00	0.00	0.00	0.00	0.00
52 (Partida derogada 20180611) Productos de capital	0.00	0.00	0.00	0.00	0.00	0.00	0.00
59 Productos no comprendidos en las fracciones de la Ley de Ingresos causadas en ejercicios fiscales anteriores pendientes de liquidación o pago	0.00	0.00	0.00	0.00	0.00	0.00	0.00
6 Aprovechamientos	0.00	0.00	0.00	0.00	0.00	0.00	0.00
61 Aprovechamientos	0.00	0.00	0.00	0.00	0.00	0.00	0.00
62 Aprovechamientos Patrimoniales	0.00	0.00	0.00	0.00	0.00	0.00	0.00

002152

H. AYUNTAMIENTO MUNICIPAL DE CHILAPA DE ALVAREZ, GRO.
SECRETARÍA DE FINANZAS MUNICIPALES
INFRAESTRUCTURA SOCIAL




COMPARATIVO ENTRE LOS INGRESOS RECAUDADOS Y ESTIMADOS A NIVEL DE DETALLE
DEL 1 DE ENERO AL 31 DE DICIEMBRE DEL 2021 A N U A L

Rubro de ingresos	Estimado	Ampliaciones y Reducciones	Modificado	Devengado	Recaudado	Variación absoluta	Variación %
63 Accesorios de Aprovechamientos	0.00	0.00	0.00	0.00	0.00	0.00	0.00
69 Aprovechamientos no comprendidos en las fracciones de la Ley de Ingresos causadas en ejercicios fiscales anteriores pendientes de liquidación o pago	0.00	0.00	0.00	0.00	0.00	0.00	0.00
7 Ingresos por Venta de Bienes, Prestación de Servicios y Otros Ingresos	0.00	0.00	0.00	0.00	0.00	0.00	0.00
71 Ingresos por Venta de Bienes y Prestación de Servicios de Instituciones Públicas de Seguridad Social	0.00	0.00	0.00	0.00	0.00	0.00	0.00
72 Ingresos por Venta de Bienes y Prestación de Servicios de Empresas Productivas del Estado	0.00	0.00	0.00	0.00	0.00	0.00	0.00
73 Ingresos por Venta de Bienes y Prestación de Servicios de Entidades Paraestatales y Fideicomisos No Empresariales y No Financieros	0.00	0.00	0.00	0.00	0.00	0.00	0.00
74 Ingresos por Venta de Bienes y Prestación de Servicios de Entidades Paraestatales Empresariales No Financieras con Participación Estatal Mayoritaria	0.00	0.00	0.00	0.00	0.00	0.00	0.00
75 Ingresos por Venta de Bienes y Prestación de Servicios de Entidades Paraestatales Empresariales Financieras Monetarias con Participación Estatal Mayoritaria	0.00	0.00	0.00	0.00	0.00	0.00	0.00
76 Ingresos por Venta de Bienes y Prestación de Servicios de Entidades Paraestatales Empresariales Financieras No Monetarias con Participación Estatal Mayoritaria	0.00	0.00	0.00	0.00	0.00	0.00	0.00
77 Ingresos por Venta de Bienes y Prestación de Servicios de Fideicomisos Financieros Públicos con Participación Estatal Mayoritaria	0.00	0.00	0.00	0.00	0.00	0.00	0.00
78 Ingresos por Venta de Bienes y Prestación de Servicios de los Poderes Legislativo y Judicial, y de los Organismos Autónomos	0.00	0.00	0.00	0.00	0.00	0.00	0.00
79 Otros Ingresos	321,367,705.67	-6,860,951.27	314,506,754.40	314,506,754.40	314,506,754.40	-6,860,951.27	-2.13
8 Participaciones, Aportaciones, Convenios, Incentivos Derivados de la Colaboración Fiscal y Fondos Distintos de Aportaciones	0.00	0.00	0.00	0.00	0.00	0.00	0.00
81 Participaciones	321,367,705.67	-6,860,951.27	314,506,754.40	314,506,754.40	314,506,754.40	-6,860,951.27	-2.13
82 Aportaciones	0.00	0.00	0.00	0.00	0.00	0.00	0.00
83 Convenios	0.00	0.00	0.00	0.00	0.00	0.00	0.00
84 Incentivos Derivados de la Colaboración Fiscal	0.00	0.00	0.00	0.00	0.00	0.00	0.00
85 Fondos Distintos de Aportaciones	0.00	0.00	0.00	0.00	0.00	0.00	0.00
9 Transferencias, Asignaciones, Subsidios	0.00	0.00	0.00	0.00	0.00	0.00	0.00
0 Subvenciones, y Pensiones y Jubilaciones	0.00	0.00	0.00	0.00	0.00	0.00	0.00
01 Endeudamiento interno	0.00	0.00	0.00	0.00	0.00	0.00	0.00
02 Endeudamiento externo	0.00	0.00	0.00	0.00	0.00	0.00	0.00
03 Financiamiento Interno	0.00	0.00	0.00	0.00	0.00	0.00	0.00
Total	321,367,705.67	-6,860,951.27	314,506,754.40	314,506,754.40	314,506,754.40	-6,860,951.27	-2.13

002153

H. AYUNTAMIENTO MUNICIPAL DE CHILAPA DE ALVAREZ, GRO.
SECRETARIA DE FINANZAS MUNICIPAL
INFRAESTRUCTURA SOCIAL



COMPARATIVO ENTRE LOS INGRESOS RECAUDADOS Y ESTIMADOS A NIVEL DE DETALLE
DEL 1 DE ENERO AL 31 DE DICIEMBRE DEL 2021 A N U A L

Rubro de ingresos	Estimado	Ampliaciones y Reducciones	Modificado	Devengado	Recaudado	Variación absoluta	Variación %
-------------------	----------	----------------------------	------------	-----------	-----------	--------------------	-------------

002154

Bajo protesta de decir verdad, los señores síndicos y sus señorías son razonablemente correctos y son responsables del emisor.



PRIMERA SINDICATURA

DRA. ROSA ELENA TRAYELAS GUTIERREZ
SINDICO PROCURADOR

H. AYUNTAMIENTO MUNICIPAL
CONSTITUCIONAL
DE CHILAPA, GRO.
2021-2024
ELABORÓ



SECRETARIA DE FINANZAS
SECRETARIA DE FINANZAS

LIC. JUAN LUIS ALTAMIRANO FINO
CONTRALOR MUNICIPAL

H. AYUNTAMIENTO MUNICIPAL
CONSTITUCIONAL
DE CHILAPA, GRO.
REVISÓ



CONTRALORIA

LIC. JUAN LUIS ALTAMIRANO FINO
CONTRALOR MUNICIPAL



H. AYUNTAMIENTO MUNICIPAL DE CHILAPA DE ALI/AREZ, GRO.
SECRETARÍA DE FINANZAS MUNICIPALES
SEGURIDAD PÚBLICA



COMPARATIVO ENTRE LOS INGRESOS RECAUDADOS Y ESTIMADOS A NIVEL DE DETALLE
(DEL 1 DE ENERO AL 31 DE DICIEMBRE DEL 2021 ANUAL)

Rubro de ingresos	Estimado	Ampliaciones y Reducciones	Modificatio	Devengado	Recaudado	Variación absoluta	Variación %
1 Impuestos	0.00	0.00	0.00	0.00	0.00	0.00	0.00
11 Impuestos sobre los ingresos	0.00	0.00	0.00	0.00	0.00	0.00	0.00
12 Impuestos sobre el patrimonio	0.00	0.00	0.00	0.00	0.00	0.00	0.00
13 Impuestos sobre la producción, el consumo y las transacciones	0.00	0.00	0.00	0.00	0.00	0.00	0.00
14 Impuestos al comercio exterior	0.00	0.00	0.00	0.00	0.00	0.00	0.00
15 Impuestos sobre Nóminas y Asimilables	0.00	0.00	0.00	0.00	0.00	0.00	0.00
16 Impuestos Ecológicos	0.00	0.00	0.00	0.00	0.00	0.00	0.00
17 Accesorios de Impuestos	0.00	0.00	0.00	0.00	0.00	0.00	0.00
18 Otros Impuestos	0.00	0.00	0.00	0.00	0.00	0.00	0.00
19 Impuestos no comprendidos en las fracciones de la Ley de Ingresos causadas en ejercicios fiscales anteriores pendientes de liquidación o pago	0.00	0.00	0.00	0.00	0.00	0.00	0.00
2 Cuotas y Aportaciones de seguridad social	0.00	0.00	0.00	0.00	0.00	0.00	0.00
21 Aportaciones para Foros de Vivienda	0.00	0.00	0.00	0.00	0.00	0.00	0.00
22 Cuotas para el Seguro Social	0.00	0.00	0.00	0.00	0.00	0.00	0.00
23 Cuotas de Ahorro para el Retiro	0.00	0.00	0.00	0.00	0.00	0.00	0.00
24 Otras Cuotas y Aportaciones para la seguridad social	0.00	0.00	0.00	0.00	0.00	0.00	0.00
25 Accesorios de Cuotas y Aportaciones de Seguridad Social	0.00	0.00	0.00	0.00	0.00	0.00	0.00
3 Contribuciones de mejoras	0.00	0.00	0.00	0.00	0.00	0.00	0.00
31 Contribución de mejoras por obras públicas	0.00	0.00	0.00	0.00	0.00	0.00	0.00
39 Contribuciones de Mejoras no comprendidas en las fracciones de la Ley de Ingresos causadas en ejercicios fiscales anteriores pendientes de liquidación o pago	0.00	0.00	0.00	0.00	0.00	0.00	0.00
4 Derechos	0.00	0.00	0.00	0.00	0.00	0.00	0.00
41 Derechos por el uso, goce, aprovechamiento o explotación de bienes de dominio público (Partida derogada 20180611) Derechos a los hidrocarburos	0.00	0.00	0.00	0.00	0.00	0.00	0.00
43 Derechos por prestación de servicios	0.00	0.00	0.00	0.00	0.00	0.00	0.00
44 Otros Derechos	0.00	0.00	0.00	0.00	0.00	0.00	0.00
45 Accesorios de Derechos	0.00	0.00	0.00	0.00	0.00	0.00	0.00
49 Derechos no comprendidos en las fracciones de la Ley de Ingresos causadas en ejercicios fiscales anteriores pendientes de liquidación o pago	0.00	0.00	0.00	0.00	0.00	0.00	0.00
5 Productos	0.00	0.00	0.00	0.00	0.00	0.00	0.00
51 Productos	0.00	0.00	0.00	0.00	0.00	0.00	0.00
52 (Partida derogada 20180611) Productos de capital	0.00	0.00	0.00	0.00	0.00	0.00	0.00
59 Productos no comprendidos en las fracciones de la Ley de Ingresos causadas en ejercicios fiscales anteriores pendientes de liquidación o pago	0.00	0.00	0.00	0.00	0.00	0.00	0.00
6 Aprovechamientos	0.00	0.00	0.00	0.00	0.00	0.00	0.00
61 Aprovechamientos	0.00	0.00	0.00	0.00	0.00	0.00	0.00
62 Aprovechamientos Patrimoniales	0.00	0.00	0.00	0.00	0.00	0.00	0.00

002155

H. AYUNTAMIENTO MUNICIPAL DE CHILAPA DE ALVAREZ, GRO.
SECRETARÍA DE FINANZAS MUNICIPALES
SEGURIDAD PÚBLICA



COMPARATIVO ENTRE LOS INGRESOS RECAUDADOS Y ESTIMADOS A NIVEL DE DETALLE
DEL 1 DE ENERO AL 31 DE DICIEMBRE DEL 2021 ANUAL

Rubro de ingresos	Estimado	Ampliaciones y Reducciones	Modificación	Devengado	Recaudado	Variación absoluta	Variación %
63 Accesorios de Aprovechamientos	0.00	0.00	0.00	0.00	0.00	0.00	0.00
69 Aprovechamientos comprendidos en las fracciones de la Ley de Ingresos causadas en ejercicios fiscales anteriores pendientes de liquidación o pago	0.00	0.00	0.00	0.00	0.00	0.00	0.00
7 Ingresos por Venta de Bienes, Prestación de Servicios y Otros Ingresos	0.00	0.00	0.00	0.00	0.00	0.00	0.00
71 Ingresos por Venta de Bienes y Prestación de Servicios de Instituciones Públicas de Seguridad Social	0.00	0.00	0.00	0.00	0.00	0.00	0.00
72 Ingresos por Venta de Bienes y Prestación de Servicios de Empresas Productivas del Estado	0.00	0.00	0.00	0.00	0.00	0.00	0.00
73 Ingresos por Venta de Bienes y Prestación de Servicios de Entidades Parastatales y Fideicomisos No Empresariales y No Financieros	0.00	0.00	0.00	0.00	0.00	0.00	0.00
74 Ingresos por Venta de Bienes y Prestación de Servicios de Entidades Parastatales Empresariales No Financieras con Participación Estatal Mayoritaria	0.00	0.00	0.00	0.00	0.00	0.00	0.00
75 Ingresos por Venta de Bienes y Prestación de Servicios de Entidades Parastatales Empresariales Financieras Monetarias con Participación Estatal Mayoritaria	0.00	0.00	0.00	0.00	0.00	0.00	0.00
76 Ingresos por Venta de Bienes y Prestación de Servicios de Entidades Parastatales Empresariales Financieras No Monetarias con Participación Estatal Mayoritaria	0.00	0.00	0.00	0.00	0.00	0.00	0.00
77 Ingresos por Venta de Bienes y Prestación de Servicios de Fideicomisos Financieros Públicos con Participación Estatal Mayoritaria	0.00	0.00	0.00	0.00	0.00	0.00	0.00
78 Ingresos por Venta de Bienes y Prestación de Servicios de los Poderes Legislativo y Judicial, y de los Organismos Autónomos	0.00	0.00	0.00	0.00	0.00	0.00	0.00
79 Otros Ingresos	90,426,395.90	-5,522,319.67	84,904,076.23	84,904,076.23	84,904,076.23	-5,522,319.67	-6.11
8 Participaciones, Aportaciones, Convenios, Incentivos Derivados de la Colaboración Fiscal y Fondos Distintos de Aportaciones	0.00	0.00	0.00	0.00	0.00	0.00	0.00
81 Participaciones	90,426,395.90	-5,522,376.07	84,904,019.83	84,904,019.83	84,904,019.83	-5,522,376.07	-6.11
82 Aportaciones	0.00	56.40	56.40	56.40	56.40	56.40	0.00
83 Convenios	0.00	0.00	0.00	0.00	0.00	0.00	0.00
84 Incentivos Derivados de la Colaboración Fiscal	0.00	0.00	0.00	0.00	0.00	0.00	0.00
85 Fondos Distintos de Aportaciones	0.00	0.00	0.00	0.00	0.00	0.00	0.00
9 Transferencias, Subvenciones, Subsidios y Subvenciones, y Pensiones y Jubilaciones	0.00	0.00	0.00	0.00	0.00	0.00	0.00
0 Ingresos derivados de Financiamientos	0.00	0.00	0.00	0.00	0.00	0.00	0.00
01 Endeudamiento interno	0.00	0.00	0.00	0.00	0.00	0.00	0.00
02 Endeudamiento externo	0.00	0.00	0.00	0.00	0.00	0.00	0.00
03 Financiamiento interno	0.00	0.00	0.00	0.00	0.00	0.00	0.00
Total	90,426,395.90	-5,522,319.67	84,904,076.23	84,904,076.23	84,904,076.23	-5,522,319.67	-6.11

002156



H. AYUNTAMIENTO MUNICIPAL DE CHILAPA DE ALVAREZ, GRO.
SECRETARIA DE FINANZAS MUNICIPALES
SEGURIDAD PUBLICA

COMPARATIVO ENTRE LOS INGRESOS RECAUDADOS Y ESTIMADOS A NIVEL DE DETALLE
DEL 1 DE ENERO AL 31 DE DICIEMBRE DEL 2021 ANUAL

Rubro de ingresos	Estimado	Ampliaciones y Reducciones	Modificado	Devengado	Recaudado	Variación absoluta	Variación %
-------------------	----------	----------------------------	------------	-----------	-----------	--------------------	-------------

002157


002157
Bajo protesta de decir verdad, declaro que los datos contenidos en el presente documento y sus notas son razonablemente correctos y son de mi responsabilidad del emisor.

AUTORIZO

H. AYUNTAMIENTO MUNICIPAL CONSTITUCIONAL DE CHILAPA, GRO. 2021-2024
MAYOR

H. AYUNTAMIENTO MUNICIPAL CONSTITUCIONAL DE CHILAPA, GRO. ELABORADO 2021-2024

H. AYUNTAMIENTO MUNICIPAL CONSTITUCIONAL DE CHILAPA, GRO. RECIBIDO



PRIMERA SINDICATURA

DRA. ROSA ELENA DEL VELAS GUTIERREZ
PRIMER SINDICATO PROCURADORA

SECRETARIA DE FINANZAS

SECRETARIA DE FINANZAS MUNICIPALES

CONTABILIDAD
LIC. JUAN LUIS ALTAMIRANO FINO
CONTADOR MUNICIPAL

H. AYUNTAMIENTO MUNICIPAL DE CHILAPA DE ALVAREZ, GRO.
SECRETARIA DE FINANZAS MUNICIPALES
CONVENIOS



COMPARATIVO ENTRE LOS INGRESOS RECAUDADOS Y ESTIMADOS A NIVEL DE DETALLE
DEL 1 DE ENERO AL 31 DE DICIEMBRE DEL 2021 A N A L

Rubro de ingresos	Estimado	Ampliaciones y Reducciones	Modificado	Devengado	Recaudado	Variación absoluta	Variación %
1 Impuestos	0.00	0.00	0.00	0.00	0.00	0.00	0.00
11 Impuestos sobre los ingresos	0.00	0.00	0.00	0.00	0.00	0.00	0.00
12 Impuestos sobre el patrimonio	0.00	0.00	0.00	0.00	0.00	0.00	0.00
13 Impuestos sobre la producción, el consumo y las transacciones	0.00	0.00	0.00	0.00	0.00	0.00	0.00
14 Impuestos al comercio exterior	0.00	0.00	0.00	0.00	0.00	0.00	0.00
15 Impuestos sobre Nóminas y Asimilables	0.00	0.00	0.00	0.00	0.00	0.00	0.00
16 Impuestos Ecológicos	0.00	0.00	0.00	0.00	0.00	0.00	0.00
17 Accesorios de Impuestos	0.00	0.00	0.00	0.00	0.00	0.00	0.00
18 Otros Impuestos	0.00	0.00	0.00	0.00	0.00	0.00	0.00
19 Impuestos no comprendidos en las fracciones de la Ley de Ingresos causadas en ejercicios fiscales anteriores pendientes de liquidación o pago	0.00	0.00	0.00	0.00	0.00	0.00	0.00
2 Cuotas y Aportaciones de seguridad social	0.00	0.00	0.00	0.00	0.00	0.00	0.00
21 Aportaciones para Fondos de Vivienda	0.00	0.00	0.00	0.00	0.00	0.00	0.00
22 Cuotas para el Seguro Social	0.00	0.00	0.00	0.00	0.00	0.00	0.00
23 Cuotas de Ahorro para el Retiro	0.00	0.00	0.00	0.00	0.00	0.00	0.00
24 Otras Cuotas y Aportaciones para la seguridad social	0.00	0.00	0.00	0.00	0.00	0.00	0.00
25 Accesorios de Cuotas y Aportaciones de Seguridad Social	0.00	0.00	0.00	0.00	0.00	0.00	0.00
3 Contribuciones de mejoras	0.00	0.00	0.00	0.00	0.00	0.00	0.00
31 Contribución de mejoras por obras públicas	0.00	0.00	0.00	0.00	0.00	0.00	0.00
39 Contribuciones de Mejoras no comprendidas en las fracciones de la Ley de Ingresos causadas en ejercicios fiscales anteriores pendientes de liquidación o pago	0.00	0.00	0.00	0.00	0.00	0.00	0.00
4 Derechos	0.00	0.00	0.00	0.00	0.00	0.00	0.00
41 Derechos por el uso, goce, aprovechamiento o explotación de bienes de dominio público (Partida derogada 20180611) Derechos a los hidrocarburos	0.00	0.00	0.00	0.00	0.00	0.00	0.00
43 Derechos por prestación de servicios	0.00	0.00	0.00	0.00	0.00	0.00	0.00
44 Otros Derechos	0.00	0.00	0.00	0.00	0.00	0.00	0.00
45 Accesorios de Derechos	0.00	0.00	0.00	0.00	0.00	0.00	0.00
49 Derechos no comprendidos en las fracciones de la Ley de Ingresos causadas en ejercicios fiscales anteriores pendientes de liquidación o pago	0.00	0.00	0.00	0.00	0.00	0.00	0.00
5 Productos	0.00	0.00	0.00	0.00	0.00	0.00	0.00
51 Productos	0.00	0.00	0.00	0.00	0.00	0.00	0.00
52 (Partida derogada 20180611) Productos de capital	0.00	0.00	0.00	0.00	0.00	0.00	0.00
53 Productos no comprendidos en las fracciones de la Ley de Ingresos causadas en ejercicios fiscales anteriores pendientes de liquidación o pago	0.00	0.00	0.00	0.00	0.00	0.00	0.00
6 Aprovechamientos	0.00	0.00	0.00	0.00	0.00	0.00	0.00
61 Aprovechamientos	0.00	0.00	0.00	0.00	0.00	0.00	0.00
62 Aprovechamientos Patrimoniales	0.00	0.00	0.00	0.00	0.00	0.00	0.00

002158

H. AYUNTAMIENTO MUNICIPAL DE CHILAPA DE ALVAREZ, GRO.
SECRETARÍA DE FINANZAS MUNICIPALES
CONVENIOS



COMPARATIVO ENTRE LOS INGRESOS RECAUDADOS Y ESTIMADOS A NIVEL DE DETALLE
DEL 1 DE ENERO AL 31 DE DICIEMBRE DEL 2021 A NUAL

Rubro de ingresos	Estimado	Ampliaciones y Reducciones	Modificado	Devengado	Recaudado	Variación absoluta	Variación %
63 Accesorios de Aprovechamientos	0.00	0.00	0.00	0.00	0.00	0.00	0.00
69 Aprovechamientos no comprendidos en las fracciones de la Ley de Ingresos causadas en ejercicios fiscales anteriores pendientes de liquidación o pago	0.00	0.00	0.00	0.00	0.00	0.00	0.00
7 Ingresos por Venta de Bienes, Prestación de Servicios y Otros Ingresos	0.00	0.00	0.00	0.00	0.00	0.00	0.00
71 Ingresos por Venta de Bienes y Prestación de Servicios de Instituciones Públicas de Seguridad	0.00	0.00	0.00	0.00	0.00	0.00	0.00
72 Ingresos por Venta de Bienes y Prestación de Servicios de Empresas Productivas del Estado	0.00	0.00	0.00	0.00	0.00	0.00	0.00
73 Ingresos por Venta de Bienes y Prestación de Servicios de Entidades Paraestatales y Fideicomisos No Empresariales y No Financieros	0.00	0.00	0.00	0.00	0.00	0.00	0.00
74 Ingresos por Venta de Bienes y Prestación de Servicios de Entidades Paraestatales Empresariales No Financieras con Participación Estatal Mayoritaria	0.00	0.00	0.00	0.00	0.00	0.00	0.00
75 Ingresos por Venta de Bienes y Prestación de Servicios de Entidades Paraestatales Empresariales Financieras Monetarias con Participación Estatal Mayoritaria	0.00	0.00	0.00	0.00	0.00	0.00	0.00
76 Ingresos por Venta de Bienes y Prestación de Servicios de Entidades Paraestatales Empresariales Financieras No Monetarias con Participación Estatal Mayoritaria	0.00	0.00	0.00	0.00	0.00	0.00	0.00
77 Ingresos por Venta de Bienes y Prestación de Servicios de Fideicomisos Financieros Públicos con Participación Estatal Mayoritaria	0.00	0.00	0.00	0.00	0.00	0.00	0.00
78 Ingresos por Venta de Bienes y Prestación de Servicios de los Poderes Legislativo y Judicial, y de los Organos Autónomos	0.00	0.00	0.00	0.00	0.00	0.00	0.00
79 Otros Ingresos	0.00	0.00	0.00	0.00	0.00	0.00	0.00
8 Participaciones, Aportaciones, Convenios, Incentivos Derivados de la Colaboración Fiscal y Fondos Distintos de Aportaciones	0.00	2.54	2.54	2.54	2.54	2.54	0.00
81 Participaciones	0.00	0.00	0.00	0.00	0.00	0.00	0.00
82 Aportaciones	0.00	0.00	0.00	0.00	0.00	0.00	0.00
83 Convenios	0.00	2.54	2.54	2.54	2.54	2.54	0.00
84 Incentivos Derivados de la Colaboración Fiscal	0.00	0.00	0.00	0.00	0.00	0.00	0.00
85 Fondos Distintos de Aportaciones	0.00	0.00	0.00	0.00	0.00	0.00	0.00
9 Transferencias, Asignaciones, Subsidios y Subvenciones, y Pensiones y Jubilaciones	0.00	0.00	0.00	0.00	0.00	0.00	0.00
0 Ingresos derivados de Financiamientos	0.00	0.00	0.00	0.00	0.00	0.00	0.00
01 Endeudamiento interno	0.00	0.00	0.00	0.00	0.00	0.00	0.00
02 Endeudamiento externo	0.00	0.00	0.00	0.00	0.00	0.00	0.00
03 Financiamiento interno	0.00	0.00	0.00	0.00	0.00	0.00	0.00
Total	0.00	2.54	2.54	2.54	2.54	2.54	0.00

002159

H. AYUNTAMIENTO MUNICIPAL DE CHILAPA DE ALVAREZ, GRO.
SECRETARIA DE FINANZAS MUNICIPAL
CONVENIOS



COMPARATIVO ENTRE LOS INGRESOS RECAUDADOS Y ESTIMADOS A NIVEL DE DETALLE
DEL 1 DE ENERO AL 31 DE DICIEMBRE DEL 2021 A NUAL

Rubro de ingresos	Estimado	Ampliaciones y Reducciones	Modificado	Devengado	Recaudado	Variación absoluta	Variación %
-------------------	----------	----------------------------	------------	-----------	-----------	--------------------	-------------

002160

Bajo protesta de decir verdad, declaro que los datos financieros y sus notas son razonablemente correctos y son responsabilidad del emisor.





PRIMERA SINDICATURA
 DRA. ROSA ELENA CHAVELAS GUTIERREZ
 PRIMERA SINDICA PROCURADORA

SECRETARÍA DE
 FRIEBAN ENRIC GARCIA
 SECRETARIO DE FINANZAS MUNICIPALES

CONTRALORIA
 LIC. JUAN LUIS ALTAMIRANO PINO
 CONTRALOR MUNICIPAL