

ESTADO ANALÍTICO DEL EJERCICIO DEL PRESUPUESTO DE EGRESOS
DEL 1 DE ENERO AL 31 DE DICIEMBRE DEL 2021 ANUAL

Table with columns: Concepto, Ampliaciones/Reducciones, Aprobado, Modificado, Devengado, Pagado, Subejercicio.

004654

Handwritten signature or mark

OTROS CONCEPTOS PARTICIPABLES DE LA FEDERACION A MUNICIPIOS
Otros conceptos participables de la Federación a municipios




H. AYUNTAMIENTO MUNICIPAL DE CHILAPA DE ALVAREZ, GRO.
SECRETARÍA DE FINANZAS MUNICIPALES
CONVENIOS



ESTADO ANALÍTICO DEL EJERCICIO DEL PRESUPUESTO DE EGRESOS
DEL 1 DE ENERO AL 31 DE DICIEMBRE DEL 2021 A N U A L

Concepto	Egresos					Subejercicio
	Aprobado	Ampliaciones/ (Reducciones)	Modificado	Devengado	Pagado	
CONVENIOS DE COLABORACION ADMINISTRATIVA						
Convenios de colaboración administrativa	0.00	0.00	0.00	0.00	0.00	0.00
APORTACIONES.						
APORTACIONES DE LA FEDERACION A LAS ENTIDADES FEDERATIVAS.						
Aportaciones federales a las entidades federativas y municipios para servicios personales	0.00	0.00	0.00	0.00	0.00	0.00
Aportaciones federales a las entidades federativas y municipios para aportaciones al ISSSTE	0.00	0.00	0.00	0.00	0.00	0.00
Aportaciones federales a las entidades federativas y municipios para gastos de operación	0.00	0.00	0.00	0.00	0.00	0.00
Aportaciones federales a las entidades federativas y municipios para gastos de inversión	0.00	0.00	0.00	0.00	0.00	0.00
Aportaciones federales a las entidades federativas y municipios	0.00	0.00	0.00	0.00	0.00	0.00
Aportaciones federales a las entidades federativas y municipios para incrementos a las percepciones	0.00	0.00	0.00	0.00	0.00	0.00
Aportaciones federales a las entidades federativas y municipios para creación de plazas	0.00	0.00	0.00	0.00	0.00	0.00
Aportaciones federales a las entidades federativas y municipios para otras medidas de carácter laboral y económicas	0.00	0.00	0.00	0.00	0.00	0.00
Aportaciones federales a las entidades federativas y municipios para aportaciones al FOVISSSTE	0.00	0.00	0.00	0.00	0.00	0.00
Aportaciones federales a las entidades federativas y municipios por provisiones para aportaciones al ISSSTE	0.00	0.00	0.00	0.00	0.00	0.00
Aportaciones federales a las entidades federativas y municipios por provisiones para aportaciones al FOVISSSTE	0.00	0.00	0.00	0.00	0.00	0.00
Aportaciones federales a las entidades federativas y municipios para aportaciones al sistema de ahorro para el retiro	0.00	0.00	0.00	0.00	0.00	0.00
Aportaciones federales a las entidades federativas y municipios para aportaciones al seguro de cesantía en edad avanzada y vejez	0.00	0.00	0.00	0.00	0.00	0.00
Aportaciones federales a las entidades federativas y municipios para los depósitos al ahorro solidario	0.00	0.00	0.00	0.00	0.00	0.00
Aportaciones federales a las entidades federativas y municipios para aportaciones al sistema de ahorro para el retiro	0.00	0.00	0.00	0.00	0.00	0.00
Aportaciones federales a las entidades federativas y municipios por provisiones para aportaciones al seguro de cesantía en edad avanzada y vejez	0.00	0.00	0.00	0.00	0.00	0.00
Aportaciones federales a las entidades federativas y municipios por provisiones para los depósitos al ahorro solidario	0.00	0.00	0.00	0.00	0.00	0.00
Aportaciones de la Federación a los organismos del Sistema Nacional de Coordinación Fiscal	0.00	0.00	0.00	0.00	0.00	0.00
APORTACIONES DE LA FEDERACION A MUNICIPIOS.						
Aportaciones de la Federación a municipios	0.00	0.00	0.00	0.00	0.00	0.00
APORTACIONES DE LAS ENTIDADES FEDERATIVAS A LOS MUNICIPIOS.						
Aportaciones de las entidades federativas a los municipios	0.00	0.00	0.00	0.00	0.00	0.00
APORTACIONES PREVISTAS EN LEYES Y DECRETOS AL SISTEMA DE PROTECCION SOCIAL.						
Aportaciones de la federación al sistema de protección social	0.00	0.00	0.00	0.00	0.00	0.00
APORTACIONES PREVISTAS EN LEYES Y DECRETOS COMPENSATORIAS A ENTIDADES FEDERATIVAS Y MUNICIPIOS.						
Asignaciones compensatorias a entidades federativas	0.00	0.00	0.00	0.00	0.00	0.00
CONVENIOS.						
CONVENIOS DE REASIGNACION.						
Convenios de reasignación	0.00	0.00	0.00	0.00	0.00	0.00
(Derogada) Partida derogada DOF 27-12-2011	0.00	0.00	0.00	0.00	0.00	0.00
(Derogada) Partida derogada DOF 27-12-2011	0.00	0.00	0.00	0.00	0.00	0.00
(Derogada) Partida derogada DOF 27-12-2011	0.00	0.00	0.00	0.00	0.00	0.00
(Derogada) Partida derogada DOF 27-12-2011	0.00	0.00	0.00	0.00	0.00	0.00
(Derogada) Partida derogada DOF 27-12-2011	0.00	0.00	0.00	0.00	0.00	0.00
(Derogada) Partida derogada DOF 27-12-2011	0.00	0.00	0.00	0.00	0.00	0.00
(Derogada) Partida derogada DOF 27-12-2011	0.00	0.00	0.00	0.00	0.00	0.00
(Derogada) Partida derogada DOF 27-12-2011	0.00	0.00	0.00	0.00	0.00	0.00
(Derogada) Partida derogada DOF 27-12-2011	0.00	0.00	0.00	0.00	0.00	0.00
(Derogada) Partida derogada DOF 27-12-2011	0.00	0.00	0.00	0.00	0.00	0.00
(Derogada) Partida derogada DOF 27-12-2011	0.00	0.00	0.00	0.00	0.00	0.00
(Derogada) Partida derogada DOF 27-12-2011	0.00	0.00	0.00	0.00	0.00	0.00
(Derogada) Partida derogada DOF 27-12-2011	0.00	0.00	0.00	0.00	0.00	0.00

004655



H. AYUNTAMIENTO MUNICIPAL DE CHILAPA DE ALVAREZ, GRO.
SECRETARÍA DE FINANZAS MUNICIPALES
CONVENIOS



ESTADO ANALÍTICO DEL EJERCICIO DEL PRESUPUESTO DE EGRESOS
DEL 1 DE ENERO AL 31 DE DICIEMBRE DEL 2021 A N U A L

Concepto	Egresos				Pagado	Subejercicio
	Aprobado	Ampliaciones/ (Reducciones)	Modificado	Devengado		
(Derogada) Partida derogada DOF 27-12-2011	0.00	0.00	0.00	0.00	0.00	0.00
(Derogada) Partida derogada DOF 27-12-2011	0.00	0.00	0.00	0.00	0.00	0.00
(Derogada) Partida derogada DOF 27-12-2011	0.00	0.00	0.00	0.00	0.00	0.00
(Derogada) Partida derogada DOF 27-12-2011	0.00	0.00	0.00	0.00	0.00	0.00
(Derogada) Partida derogada DOF 27-12-2011	0.00	0.00	0.00	0.00	0.00	0.00
(Derogada) Partida derogada DOF 27-12-2011	0.00	0.00	0.00	0.00	0.00	0.00
(Derogada) Partida derogada DOF 27-12-2011	0.00	0.00	0.00	0.00	0.00	0.00
(Derogada) Partida derogada DOF 27-12-2011	0.00	0.00	0.00	0.00	0.00	0.00
(Derogada) Partida derogada DOF 27-12-2011	0.00	0.00	0.00	0.00	0.00	0.00
(Derogada) Partida derogada DOF 27-12-2011	0.00	0.00	0.00	0.00	0.00	0.00
(Derogada) Partida derogada DOF 27-12-2011	0.00	0.00	0.00	0.00	0.00	0.00
(Derogada) Partida derogada DOF 27-12-2011	0.00	0.00	0.00	0.00	0.00	0.00
(Derogada) Partida derogada DOF 27-12-2011	0.00	0.00	0.00	0.00	0.00	0.00
(Derogada) Partida derogada DOF 27-12-2011	0.00	0.00	0.00	0.00	0.00	0.00
(Derogada) Partida derogada DOF 27-12-2011	0.00	0.00	0.00	0.00	0.00	0.00
(Derogada) Partida derogada DOF 27-12-2011	0.00	0.00	0.00	0.00	0.00	0.00
(Derogada) Partida derogada DOF 27-12-2011	0.00	0.00	0.00	0.00	0.00	0.00
(Derogada) Partida derogada DOF 27-12-2011	0.00	0.00	0.00	0.00	0.00	0.00
(Derogada) Partida derogada DOF 27-12-2011	0.00	0.00	0.00	0.00	0.00	0.00
CONVENIOS DE DESCENTRALIZACION.						
OTROS CONVENIOS.						
Otros convenios	0.00	0.00	0.00	0.00	0.00	0.00
DEUDA PUBLICA.						
AMORTIZACION DE LA DEUDA PUBLICA.						
AMORTIZACION DE LA DEUDA INTERNA CON INSTITUCIONES DE CREDITO.						
Amortización de la deuda interna con instituciones de crédito	0.00	0.00	0.00	0.00	0.00	0.00
Amortización de la deuda interna derivada de proyectos de infraestructura productiva de largo plazo	0.00	0.00	0.00	0.00	0.00	0.00
AMORTIZACION DE LA DEUDA INTERNA POR EMISION DE TITULOS Y VALORES.						
Amortización de la deuda por emisión de valores gubernamentales	0.00	0.00	0.00	0.00	0.00	0.00
AMORTIZACION DE ARRENDAMIENTOS FINANCIEROS NACIONALES.						
Amortización de arrendamientos financieros nacionales	0.00	0.00	0.00	0.00	0.00	0.00
Amortización de arrendamientos financieros especiales	0.00	0.00	0.00	0.00	0.00	0.00
AMORTIZACION DE LA DEUDA EXTERNA CON INSTITUCIONES DE CREDITO.						
Amortización de la deuda externa con instituciones de crédito	0.00	0.00	0.00	0.00	0.00	0.00
Amortización de la deuda externa derivada de proyectos de infraestructura productiva de largo plazo	0.00	0.00	0.00	0.00	0.00	0.00
AMORTIZACION DE DEUDA EXTERNA CON ORGANISMOS FINANCIEROS INTERNACIONALES.						
Amortización de la deuda con organismos financieros internacionales	0.00	0.00	0.00	0.00	0.00	0.00
AMORTIZACION DE LA DEUDA BILATERAL.						
Amortización de la deuda bilateral	0.00	0.00	0.00	0.00	0.00	0.00
AMORTIZACION DE LA DEUDA EXTERNA POR EMISION DE TITULOS Y VALORES.						
Amortización de la deuda externa por bonos	0.00	0.00	0.00	0.00	0.00	0.00
CoRam-Contabilidad (Presupuesto completo)						

004656

H. AYUNTAMIENTO MUNICIPAL DE CHILAPA DE ALVAREZ, GRO.
SECRETARIA DE FINANZAS MUNICIPAL
CONVENIOS



ESTADO ANALITICO DEL EJERCICIO DEL PRESUPUESTO DE EGRESOS
DEL 1 DE ENERO AL 31 DE DICIEMBRE DEL 2021 A N U A L

Concepto	Egresos				Subejercicio
	Aprobado	Ampliaciones/ (Reducciones)	Modificado	Devengado	
AMORTIZACION DE ARRENDAMIENTOS FINANCIEROS INTERNACIONALES.	0.00	0.00	0.00	0.00	0.00
Amortización de arrendamientos financieros internacionales	0.00	0.00	0.00	0.00	0.00
INTERESES DE LA DEUDA PUBLICA.	0.00	0.00	0.00	0.00	0.00
INTERESES DE LA DEUDA INTERNA CON INSTITUCIONES DE CREDITO.	0.00	0.00	0.00	0.00	0.00
Intereses de la deuda interna con instituciones de crédito	0.00	0.00	0.00	0.00	0.00
Intereses de la deuda interna derivada de proyectos de infraestructura productiva de largo plazo	0.00	0.00	0.00	0.00	0.00
INTERESES DERIVADOS DE LA COLOCACION DE TITULOS Y VALORES.	0.00	0.00	0.00	0.00	0.00
Intereses derivados de la colocación de valores gubernamentales	0.00	0.00	0.00	0.00	0.00
INTERESES POR ARRENDAMIENTOS FINANCIEROS NACIONALES.	0.00	0.00	0.00	0.00	0.00
Intereses por arrendamientos financieros nacionales	0.00	0.00	0.00	0.00	0.00
Intereses por arrendamientos financieros especiales	0.00	0.00	0.00	0.00	0.00
INTERESES DE LA DEUDA EXTERNA CON INSTITUCIONES DE CREDITO.	0.00	0.00	0.00	0.00	0.00
Intereses de la deuda externa con instituciones de crédito	0.00	0.00	0.00	0.00	0.00
Intereses de la deuda externa derivada de proyectos de infraestructura productiva de largo plazo	0.00	0.00	0.00	0.00	0.00
INTERESES DE LA DEUDA CON ORGANISMOS FINANCIEROS INTERNACIONALES.	0.00	0.00	0.00	0.00	0.00
Intereses de la deuda con organismos financieros internacionales	0.00	0.00	0.00	0.00	0.00
INTERESES DE LA DEUDA BILATERAL	0.00	0.00	0.00	0.00	0.00
Intereses de la deuda bilateral	0.00	0.00	0.00	0.00	0.00
INTERESES DERIVADOS DE LA COLOCACION DE TITULOS Y VALORES EN EL EXTERIOR.	0.00	0.00	0.00	0.00	0.00
Intereses derivados de la colocación externa de bonos	0.00	0.00	0.00	0.00	0.00
INTERESES POR ARRENDAMIENTOS FINANCIEROS INTERNACIONALES.	0.00	0.00	0.00	0.00	0.00
Intereses por arrendamientos financieros internacionales	0.00	0.00	0.00	0.00	0.00
COMISIONES DE LA DEUDA PUBLICA.	0.00	0.00	0.00	0.00	0.00
COMISIONES DE LA DEUDA PUBLICA INTERNA.	0.00	0.00	0.00	0.00	0.00
Comisiones de la deuda interna	0.00	0.00	0.00	0.00	0.00
COMISIONES DE LA DEUDA PUBLICA EXTERNA.	0.00	0.00	0.00	0.00	0.00
Comisiones de la deuda externa	0.00	0.00	0.00	0.00	0.00
GASTOS DE LA DEUDA PUBLICA.	0.00	0.00	0.00	0.00	0.00
GASTOS DE LA DEUDA PUBLICA INTERNA.	0.00	0.00	0.00	0.00	0.00
Gastos de la deuda interna	0.00	0.00	0.00	0.00	0.00
GASTOS DE LA DEUDA PUBLICA EXTERNA.	0.00	0.00	0.00	0.00	0.00
Gastos de la deuda externa	0.00	0.00	0.00	0.00	0.00
COSTO POR COBERTURAS.	0.00	0.00	0.00	0.00	0.00
COSTOS POR COBERTURAS.	0.00	0.00	0.00	0.00	0.00
Costo por coberturas	0.00	0.00	0.00	0.00	0.00
APOYOS FINANCIEROS.	0.00	0.00	0.00	0.00	0.00
APOYOS A INTERMEDIARIOS FINANCIEROS.	0.00	0.00	0.00	0.00	0.00
Apoyos a intermediarios financieros	0.00	0.00	0.00	0.00	0.00
APOYOS A AHORRADORES Y DEUDORES DEL SISTEMA FINANCIERO NACIONAL.	0.00	0.00	0.00	0.00	0.00
Apoyos a ahorradores y deudores de la banca	0.00	0.00	0.00	0.00	0.00
ADEUFAS.	0.00	0.00	0.00	0.00	0.00
Aduos de ejercicios fiscales anteriores	0.00	0.00	0.00	0.00	0.00

004857

[Handwritten signature]

H. AYUNTAMIENTO MUNICIPAL DE CHILAPA DE ALVAREZ, GRO.
SECRETARIA DE FINANZAS MUNICIPAL
CONVENIOS



ESTADO ANALÍTICO DEL EJERCICIO DEL PRESUPUESTO DE EGRESOS
DEL 1 DE ENERO AL 31 DE DICIEMBRE DEL 2021 A N U A L

Concepto	Egresos				Subejercicio
	Aprobado	Ampliaciones/ (Reducciones)	Modificado	Devengado	
Total del Gasto	0.00	3.06	3.06	0.00	3.06

004658



Bajo protesta de fe declaro que los datos aquí declarados son ciertos y veraces.
H. AYUNTAMIENTO MUNICIPAL
DE CHILAPA, GRO.
2021-2024

PRIMERA SINDICATURA

DRA. ROSA ELENA CHAVELAS GUTIERREZ
PRIMERA SINDICA PROCURADORA



ESTADOS UNIDOS MEXICANOS
ESTADO DE GUERRERO
H. AYUNTAMIENTO MUNICIPAL
CONSTITUCIONAL
DE CHILAPA, GRO.
2021-2024

SECRETARIA DE FINANZAS

C.P. ESTEBAN GARCIA GARCIA
SECRETARIO DE FINANZAS MUNICIPAL

ELABORÓ

H. AYUNTAMIENTO MUNICIPAL
CONSTITUCIONAL
DE CHILAPA, GRO.
2021-2024



CONTRADORIA INTERNA

LIC. JUAN CARLOS FINO
CONTRADOR MUNICIPAL

H. AYUNTAMIENTO MUNICIPAL
CONSTITUCIONAL
DE CHILAPA, GRO.
REVISÓ
2021-2024



H. AYUNTAMIENTO MUNICIPAL DE CHILAPA DE ALVAREZ, GRO.
SECRETARIA DE FINANZAS MUNICIPAL
CONSOLIDADO



ESTADO ANALÍTICO DEL EJERCICIO DEL PRESUPUESTO DE EGRESOS
DEL 1 DE ENERO AL 31 DE DICIEMBRE DEL 2021 A N U A L

Concepto	Egresos					Subejercicio
	Aprobado	Ampliaciones/ (Reducciones)	Modificado	Devengado	Pagado	
SERVICIOS PERSONALES.	155,101,004.89	-8,246,778.37	146,854,226.52	146,854,226.52	146,854,226.52	0.00
REMUNERACIONES AL PERSONAL DE CARACTER PERMANENTE.	86,600,967.52	-2,737,629.15	83,863,338.37	83,863,338.37	83,863,338.37	0.00
DIETAS:	0.00	0.00	0.00	0.00	0.00	0.00
Dietas	0.00	0.00	0.00	0.00	0.00	0.00
HABERES.	0.00	0.00	0.00	0.00	0.00	0.00
Haberes	0.00	0.00	0.00	0.00	0.00	0.00
SUELDOS BASE AL PERSONAL PERMANENTE.	86,600,967.52	-2,737,629.15	83,863,338.37	83,863,338.37	83,863,338.37	0.00
Sueldos base	86,600,967.52	-2,737,629.15	83,863,338.37	83,863,338.37	83,863,338.37	0.00
GASTO CORRIENTE	52,331,748.46	-2,534,076.69	49,797,671.77	49,797,671.77	49,797,671.77	0.00
SUELDOS BASE	52,331,748.46	-2,534,076.69	49,797,671.77	49,797,671.77	49,797,671.77	0.00
SEGURIDAD PÚBLICA	34,269,219.06	-203,552.46	34,065,666.60	34,065,666.60	34,065,666.60	0.00
SUELDOS BASE	34,269,219.06	-203,552.46	34,065,666.60	34,065,666.60	34,065,666.60	0.00
REMUNERACIONES POR ADSCRIPCIÓN LABORAL EN EL EXTRANJERO.	0.00	0.00	0.00	0.00	0.00	0.00
Reintegración por adscripción en el extranjero	0.00	0.00	0.00	0.00	0.00	0.00
REMUNERACIONES AL PERSONAL DE CARACTER TRANSITORIO.	0.00	0.00	0.00	0.00	0.00	0.00
HONORARIOS ASIMILABLES A SALARIOS.	0.00	0.00	0.00	0.00	0.00	0.00
Honorarios	0.00	0.00	0.00	0.00	0.00	0.00
SUELDOS BASE AL PERSONAL EVENTUAL.	0.00	0.00	0.00	0.00	0.00	0.00
Remuneraciones al personal eventual	0.00	0.00	0.00	0.00	0.00	0.00
Compensaciones a sustitutos de profesores	0.00	0.00	0.00	0.00	0.00	0.00
RETRIBUCIONES POR SERVICIOS DE CARACTER SOCIAL.	0.00	0.00	0.00	0.00	0.00	0.00
Reintegración por servicios en periodo de formación profesional	0.00	0.00	0.00	0.00	0.00	0.00
RETRIBUCIÓN A LOS REPRESENTANTES DE LOS TRABAJADORES Y DE LOS PATRONES EN LA JUNTA DE CONCILIACIÓN Y ARBITRAJE.	0.00	0.00	0.00	0.00	0.00	0.00
Reintegración a los representantes de los trabajadores y de los patronos en la Junta Federal de Conciliación y Arbitraje	0.00	0.00	0.00	0.00	0.00	0.00
REMUNERACIONES ADICIONALES Y ESPECIALES.	64,762,791.33	-7,317,832.92	57,444,958.41	57,444,958.41	57,444,958.41	0.00
PRIMAS POR AÑOS DE SERVICIOS EFECTIVOS PRESTADOS.	137,435.75	43,369.49	180,805.24	180,805.24	180,805.24	0.00
Prima quinquenal por años de servicios efectivos prestados	137,435.75	43,369.49	180,805.24	180,805.24	180,805.24	0.00
GASTO CORRIENTE	127,100.00	30,465.24	157,565.24	157,565.24	157,565.24	0.00
PRIMA QUINQUENAL POR AÑOS DE SERVICIOS EFECTIVOS PRESTADOS	127,100.00	30,465.24	157,565.24	157,565.24	157,565.24	0.00
SEGURIDAD PÚBLICA	10,335.75	12,904.25	23,240.00	23,240.00	23,240.00	0.00
PRIMA QUINQUENAL POR AÑOS DE SERVICIOS EFECTIVOS PRESTADOS	10,335.75	12,904.25	23,240.00	23,240.00	23,240.00	0.00
Acreditación por años de servicio en la docencia y al personal administrativo de las instituciones de educación superior	0.00	0.00	0.00	0.00	0.00	0.00
Prima de pasarencia por años de servicio activo en el Ejército, Fuerza Aérea y Armada Mexicanas	0.00	0.00	0.00	0.00	0.00	0.00
Antigüedad	0.00	0.00	0.00	0.00	0.00	0.00
PRIMAS DE VACACIONES, DOMINICAL Y GRATIFICACION DE FIN DE AÑO.	15,897,286.49	-2,895,025.32	15,897,286.49	15,897,286.49	15,897,286.49	0.00
Primas de vacaciones y dominical	1,472,011.43	-278,652.51	1,193,358.92	1,193,358.92	1,193,358.92	0.00
GASTO CORRIENTE	950,934.17	-229,432.85	721,501.32	721,501.32	721,501.32	0.00
PRIMAS DE VACACIONES Y DOMINICAL	950,934.17	-229,432.85	721,501.32	721,501.32	721,501.32	0.00
SEGURIDAD PÚBLICA	52,107.26	-8,219.66	43,887.60	43,887.60	43,887.60	0.00
PRIMA DE VACACIONES Y DOMINICAL	52,107.26	-8,219.66	43,887.60	43,887.60	43,887.60	0.00
Aguiñaldo o gratificación de fin de año	17,230,300.38	-2,526,372.34	14,703,927.57	14,703,927.57	14,703,927.57	0.00
GASTO CORRIENTE	11,433,436.24	-2,377,221.66	9,056,214.28	9,056,214.28	9,056,214.28	0.00
AGUIÑALDO O GRATIFICACION DE FIN DE AÑO	11,433,436.24	-2,377,221.66	9,056,214.28	9,056,214.28	9,056,214.28	0.00
SEGURIDAD PÚBLICA	5,796,864.14	-149,150.85	5,647,713.29	5,647,713.29	5,647,713.29	0.00

004659



H. AYUNTAMIENTO MUNICIPAL DE CHILAPA DE ALVAREZ, GRO.
SECRETARÍA DE FINANZAS MUNICIPALES
CONSOLIDADO



ESTADO ANALÍTICO DEL EJERCICIO DEL PRESUPUESTO DE EGRESOS
DEL 1 DE ENERO AL 31 DE DICIEMBRE DEL 2021 A NUAL

Concepto	Egresos				Subejercicio
	Aprobado	Ampliaciones/ (Reducciones)	Modificado	Devengado	
AGUINALDO O GRATIFICACIÓN DE FIN DE AÑO	5,796,864.14	-149,150.85	5,647,713.29	5,647,713.29	5,647,713.29
HORAS EXTRAORDINARIAS.	11,009,086.21	934,182.49	11,943,268.70	11,943,268.70	11,943,268.70
Remuneraciones por horas extraordinarias	11,009,086.21	934,182.49	11,943,268.70	11,943,268.70	11,943,268.70
GASTO CORRIENTE	8,656,254.67	1,126,765.13	9,783,019.80	9,783,019.80	9,783,019.80
REMUNERACIONES POR HORAS EXTRAORDINARIAS	8,656,254.67	1,126,765.13	9,783,019.80	9,783,019.80	9,783,019.80
SEGURIDAD PÚBLICA	2,352,831.54	-192,562.64	2,160,268.90	2,160,268.90	2,160,268.90
REMUNERACIONES POR HORAS EXTRAORDINARIAS	2,352,831.54	-192,562.64	2,160,268.90	2,160,268.90	2,160,268.90
COMPENSACIONES.	34,913,957.56	-5,480,359.58	29,433,597.98	29,433,597.98	29,433,597.98
Acreditación por titulación en la docencia	0.00	0.00	0.00	0.00	0.00
Acreditación al personal docente por años de estudio de licenciatura	0.00	0.00	0.00	0.00	0.00
Compensaciones por servicios especiales	0.00	0.00	0.00	0.00	0.00
Compensaciones por servicios eventuales	0.00	0.00	0.00	0.00	0.00
GASTO CORRIENTE	34,913,957.56	-5,480,359.58	29,433,597.98	29,433,597.98	29,433,597.98
COMPENSACIONES POR SERVICIOS EVENTUALES	21,563,203.19	-915,857.47	20,647,345.72	20,647,345.72	20,647,345.72
SEGURIDAD PÚBLICA	13,350,754.37	-4,574,502.11	8,776,252.26	8,776,252.26	8,776,252.26
COMPENSACIONES POR SERVICIOS EVENTUALES	13,350,754.37	-4,574,502.11	8,776,252.26	8,776,252.26	8,776,252.26
Compensaciones de retiro	0.00	0.00	0.00	0.00	0.00
Compensaciones de servicios	0.00	0.00	0.00	0.00	0.00
Compensaciones adicionales por servicios especiales	0.00	0.00	0.00	0.00	0.00
Asignaciones docentes, pedagógicas genéricas y específicas	0.00	0.00	0.00	0.00	0.00
Compensación por adquisición de material didáctico	0.00	0.00	0.00	0.00	0.00
Compensación por actualización y formación académica	0.00	0.00	0.00	0.00	0.00
Compensaciones a médicos residentes	0.00	0.00	0.00	0.00	0.00
Gastos contingentes para el personal radicado en el extranjero	0.00	0.00	0.00	0.00	0.00
Asignaciones para la conclusión de servicios en la Administración Pública Federal	0.00	0.00	0.00	0.00	0.00
Asignaciones conforme al régimen laboral	0.00	0.00	0.00	0.00	0.00
SOBREHABERES.	0.00	0.00	0.00	0.00	0.00
Sobrehaberes	0.00	0.00	0.00	0.00	0.00
ASIGNACIONES DE TECNICO, DE MANDO, POR COMISION, DE VUELO Y DE TECNICO ESPECIAL.	0.00	0.00	0.00	0.00	0.00
Asignaciones de técnico	0.00	0.00	0.00	0.00	0.00
Asignaciones de mando	0.00	0.00	0.00	0.00	0.00
Asignaciones por comisión	0.00	0.00	0.00	0.00	0.00
Asignaciones de vuelo	0.00	0.00	0.00	0.00	0.00
Asignaciones de técnico especial	0.00	0.00	0.00	0.00	0.00
HONORARIOS ESPECIALES.	0.00	0.00	0.00	0.00	0.00
Honorarios especiales	0.00	0.00	0.00	0.00	0.00
PARTICIPACIONES POR VIGILANCIA EN EL CUMPLIMIENTO DE LAS LEYES Y CUSTODIA DE VALORES.	0.00	0.00	0.00	0.00	0.00
Participaciones por vigilancia en el cumplimiento de las leyes y custodia de valores	0.00	0.00	0.00	0.00	0.00
SEGURIDAD SOCIAL.	2,327,003.56	342,224.10	2,669,227.66	2,669,227.66	2,669,227.66
APORTACIONES DE SEGURIDAD SOCIAL.	0.00	0.00	0.00	0.00	0.00
Aportaciones al ISSSTE	0.00	0.00	0.00	0.00	0.00
Aportaciones al ISSFAM	0.00	0.00	0.00	0.00	0.00
Aportaciones al IMSS	0.00	0.00	0.00	0.00	0.00
Aportaciones de seguridad social contractuales	0.00	0.00	0.00	0.00	0.00

004663

H. AYUNTAMIENTO MUNICIPAL DE CHILAPA DE ALVAREZ, GRO.
SECRETARIA DE FINANZAS MUNICIPALES
CONSOLIDADO



ESTADO ANALÍTICO DEL EJERCICIO DEL PRESUPUESTO DE EGRESOS
DEL 1 DE ENERO AL 31 DE DICIEMBRE DEL 2021 A N A L



Concepto	Egresos					Subejercicio
	Aprobado	Ampliaciones/ (Reducciones)	Modificado	Devengado	Pagado	
Aportaciones al seguro de cesantía en edad avanzada y vejez	0.00	0.00	0.00	0.00	0.00	0.00
APORTACIONES AL ISSPEG	0.00	0.00	0.00	0.00	0.00	0.00
APORTACIONES A FONDOS DE VIVIENDA	0.00	0.00	0.00	0.00	0.00	0.00
Aportaciones al FOMISSSTE	0.00	0.00	0.00	0.00	0.00	0.00
Aportaciones al INFONAVIT	0.00	0.00	0.00	0.00	0.00	0.00
APORTACIONES AL SISTEMA PARA EL RETIRO	0.00	0.00	0.00	0.00	0.00	0.00
Aportaciones al Sistema de Ahorro para el Retiro	0.00	0.00	0.00	0.00	0.00	0.00
Depósitos para el ahorro solidario	0.00	0.00	0.00	0.00	0.00	0.00
APORTACIONES PARA SEGUROS.	2,327,003.56	342,224.10	2,669,227.66	2,669,227.66	2,669,227.66	0.00
Cuotas para el seguro de vida del personal civil	2,327,003.56	342,224.10	2,669,227.66	2,669,227.66	2,669,227.66	0.00
SEGURIDAD PÚBLICA	2,327,003.56	342,224.10	2,669,227.66	2,669,227.66	2,669,227.66	0.00
CUOTAS PARA EL SEGURO DE VIDA DEL PERSONAL	0.00	0.00	0.00	0.00	0.00	0.00
Cuotas para el seguro de vida del personal militar	0.00	0.00	0.00	0.00	0.00	0.00
Cuotas para el seguro de gastos médicos del personal civil	0.00	0.00	0.00	0.00	0.00	0.00
Cuotas para el seguro de separación individualizado	0.00	0.00	0.00	0.00	0.00	0.00
Cuotas para el seguro colectivo de retiro	0.00	0.00	0.00	0.00	0.00	0.00
Seguro de responsabilidad civil, asistencia legal y otros seguros	0.00	0.00	0.00	0.00	0.00	0.00
OTRAS PRESTACIONES SOCIALES Y ECONOMICAS.	724,995.33	170,000.07	894,995.40	894,995.40	894,995.40	0.00
CUOTAS PARA EL FONDO DE AHORRO Y FONDO DE TRABAJO.	0.00	0.00	0.00	0.00	0.00	0.00
Cuotas para el fondo de ahorro del personal civil	0.00	0.00	0.00	0.00	0.00	0.00
Cuotas para el fondo de ahorro de generales, almirantes, jefes y oficiales	0.00	0.00	0.00	0.00	0.00	0.00
Cuotas para el fondo de trabajo del personal del Ejército, Fuerza Aérea y Armada Mexicanas	0.00	0.00	0.00	0.00	0.00	0.00
INDEMNIZACIONES.	211,475.79	174,642.21	386,122.00	386,122.00	386,122.00	0.00
Indemnizaciones por accidentes en el trabajo	0.00	0.00	0.00	0.00	0.00	0.00
Pago de liquidaciones	211,475.79	174,642.21	386,122.00	386,122.00	386,122.00	0.00
GASTO CORRIENTE	120,843.29	235,278.71	356,122.00	356,122.00	356,122.00	0.00
PAGO DE LIQUIDACIONES	120,843.29	235,278.71	356,122.00	356,122.00	356,122.00	0.00
SEGURIDAD PÚBLICA	90,636.50	-60,636.50	30,000.00	30,000.00	30,000.00	0.00
PAGO DE LIQUIDACIONES	90,636.50	-60,636.50	30,000.00	30,000.00	30,000.00	0.00
PRESTACIONES Y HABERES DE RETIRO.	0.00	0.00	0.00	0.00	0.00	0.00
Prestaciones de retiro	0.00	0.00	0.00	0.00	0.00	0.00
PRESTACIONES CONTRACTUALES.	513,519.54	-4,642.14	508,877.40	508,877.40	508,877.40	0.00
Prestaciones establecidas por condiciones generales de trabajo o contratos colectivos de trabajo	513,519.54	-4,642.14	508,877.40	508,877.40	508,877.40	0.00
GASTO CORRIENTE	413,360.00	-1,202.05	412,157.95	412,157.95	412,157.95	0.00
PRESTACIONES ESTABLECIDAS POR CONDICIONES GENERALES DE TRABAJO O CONTRATOS COLECTIVOS DE TRABAJO	413,360.00	-1,202.05	412,157.95	412,157.95	412,157.95	0.00
SEGURIDAD PÚBLICA	100,159.54	-3,440.09	96,719.45	96,719.45	96,719.45	0.00
PRESTACIONES ESTABLECIDAS POR CONDICIONES GENERALES DE TRABAJO O CONTRATOS COLECTIVOS DE TRABAJO	100,159.54	-3,440.09	96,719.45	96,719.45	96,719.45	0.00
Compensación garantizada	0.00	0.00	0.00	0.00	0.00	0.00
Asignaciones adicionales al sueldo	0.00	0.00	0.00	0.00	0.00	0.00
APOYOS A LA CAPACITACION DE LOS SERVIDORES PUBLICOS.	0.00	0.00	0.00	0.00	0.00	0.00
Apoyos a la capacitación de los servidores públicos	0.00	0.00	0.00	0.00	0.00	0.00
OTRAS PRESTACIONES SOCIALES Y ECONOMICAS.	0.00	0.00	0.00	0.00	0.00	0.00
Otras prestaciones	0.00	0.00	0.00	0.00	0.00	0.00
Pago extraordinario por riesgo	0.00	0.00	0.00	0.00	0.00	0.00

004661

H. AYUNTAMIENTO MUNICIPAL DE CHILAPA DE ALVAREZ, GRO.
SECRETARIA DE FINANZAS MUNICIPALES
CONSOLIDADO



Administración 2021-2024

Chilapa



ESTADO ANALÍTICO DEL EJERCICIO DEL PRESUPUESTO DE EGRESOS
DEL 1 DE ENERO AL 31 DE DICIEMBRE DEL 2021 A N A L

Concepto	Egresos				Subejercicio
	Aprobado	Ampliaciones/ (Reducciones)	Modificado	Devengado	
PREVISIONES.	270,000.00	-270,000.00	0.00	0.00	0.00
PREVISIONES DE CARACTER LABORAL, ECONOMICA Y DE SEGURIDAD SOCIAL.					
Incrementos a las percepciones	270,000.00	-270,000.00	0.00	0.00	0.00
GASTO CORRIENTE	270,000.00	-270,000.00	0.00	0.00	0.00
INCREMENTOS A LAS PERCEPCIONES					
Creación de plazas	0.00	0.00	0.00	0.00	0.00
Otras medidas de carácter laboral y económico	0.00	0.00	0.00	0.00	0.00
Previsiones para aportaciones al ISSSTE	0.00	0.00	0.00	0.00	0.00
Previsiones para aportaciones al FOVISSSTE	0.00	0.00	0.00	0.00	0.00
Previsiones para aportaciones al Sistema de Ahorro para el Retiro	0.00	0.00	0.00	0.00	0.00
Previsiones para aportaciones al seguro de cesantía en edad avanzada y vejez	0.00	0.00	0.00	0.00	0.00
Previsiones para los depósitos al ahorro solidario	0.00	0.00	0.00	0.00	0.00
Previsiones por adecuaciones a las estructuras ocupacionales	0.00	0.00	0.00	0.00	0.00
PAGO DE ESTIMULOS A SERVIDORES PUBLICOS.					
ESTIMULOS.					
Estímulos por productividad y eficiencia	415,243.15	1,566,459.53	1,981,702.68	1,981,702.68	1,981,702.68
	415,243.15	1,566,459.53	1,981,702.68	1,981,702.68	1,981,702.68
	415,243.15	1,566,459.53	1,981,702.68	1,981,702.68	1,981,702.68
GASTO CORRIENTE					
ESTIMULOS POR PRODUCTIVIDAD Y EFICIENCIA					
SEGURIDAD PÚBLICA	367,133.90	1,054,568.78	1,421,702.68	1,421,702.68	1,421,702.68
ESTIMULOS POR PRODUCTIVIDAD Y EFICIENCIA					
Estímulos al personal operativo	48,109.25	511,890.75	560,000.00	560,000.00	560,000.00
	48,109.25	511,890.75	560,000.00	560,000.00	560,000.00
RECOMPENSAS.					
Recompensas	0.00	0.00	0.00	0.00	0.00
	0.00	0.00	0.00	0.00	0.00
MATERIALES Y SUMINISTROS.					
MATERIALES DE ADMINISTRACION, EMISION DE DOCUMENTOS Y ARTICULOS OFICIALES.					
MATERIALES, UTILES Y EQUIPOS MENORES DE OFICINA.	25,933,163.02	8,042,308.86	33,975,468.88	33,975,468.88	32,817,442.45
Materiales y útiles de oficina	8,088,474.60	-1,808,712.42	6,279,762.18	6,275,762.18	6,118,183.26
	5,792,484.45	-3,794,915.81	1,997,568.64	1,997,568.64	1,851,434.70
	1,256,566.63	-1,041,106.65	215,459.98	215,459.98	122,416.44
GASTO CORRIENTE					
MATERIALES Y UTILES DE OFICINA	1,256,566.63	-1,041,106.65	215,459.98	215,459.98	122,416.44
SEGURIDAD PÚBLICA					
MATERIALES Y UTILES DE OFICINA	4,535,917.82	-2,733,809.16	1,782,108.66	1,782,108.66	1,729,018.26
Materiales y útiles de impresión y reproducción	4,535,917.82	-2,733,809.16	1,782,108.66	1,782,108.66	1,729,018.26
MATERIALES Y UTILES DE IMPRESION Y REPRODUCCION.					
Materiales y útiles de impresión y reproducción	42,770.78	-38,720.61	4,050.17	4,050.17	4,050.17
	42,770.78	-38,720.61	4,050.17	4,050.17	4,050.17
GASTO CORRIENTE					
MATERIALES Y UTILES DE IMPRESION Y REPRODUCCION	11,270.78	-7,220.61	4,050.17	4,050.17	4,050.17
	11,270.78	-7,220.61	4,050.17	4,050.17	4,050.17
SEGURIDAD PÚBLICA					
MATERIALES Y UTILES DE IMPRESION Y REPRODUCCION	31,500.00	-31,500.00	0.00	0.00	0.00
	31,500.00	-31,500.00	0.00	0.00	0.00
MATERIAL ESTADISTICO Y GEOGRAFICO.					
Material estadístico y geográfico	0.00	0.00	0.00	0.00	0.00
	0.00	0.00	0.00	0.00	0.00
MATERIALES, UTILES Y EQUIPOS MENORES DE TECNOLOGIAS DE LA INFORMACION Y COMUNICACIONES.					
Materiales y útiles consumibles para el procesamiento en equipos y bienes informáticos	665,953.83	-404,216.01	261,735.82	261,735.82	246,265.84
	665,953.83	-404,216.01	261,735.82	261,735.82	246,265.84
GASTO CORRIENTE					
MATERIALES Y UTILES CONSUMIBLES PARA EL PROCESAMIENTO EN EQUIPOS Y BIENES INFORMATICOS	665,953.83	-404,216.01	261,735.82	261,735.82	246,265.84
	665,953.83	-404,216.01	261,735.82	261,735.82	246,265.84
MATERIAL IMPRESO E INFORMACION DIGITAL.					
	2,250.00	-2,250.00	0.00	0.00	0.00

004662

H. AYUNTAMIENTO MUNICIPAL DE CHILAPA DE ALVAREZ, GRO.
SECRETARIA DE FINANZAS MUNICIPALES
CONSOLIDADO




ESTADO ANALITICO DEL EJERCICIO DEL PRESUPUESTO DE EGRESOS
DEL 1 DE ENERO AL 31 DE DICIEMBRE DEL 2021 A N A L

Concepto	Egresos				Subejercicio
	Aprobado	Ampliaciones/ (Reducciones)	Modificado	Devengado	
Materia de apoyo informativo	2,250.00	-2,250.00	0.00	0.00	0.00
GASTO CORRIENTE	2,250.00	-2,250.00	0.00	0.00	0.00
MATERIAL DE APOYO INFORMATIVO	2,250.00	-2,250.00	0.00	0.00	0.00
Materia para informacion en actividades de investigacion cientifica y tecnologica	0.00	0.00	0.00	0.00	0.00
MATERIAL DE LIMPIEZA	1,895,015.54	2,431,392.01	4,016,407.55	4,016,407.55	4,016,407.55
Materia de limpieza	1,595,015.54	2,431,392.01	4,016,407.55	4,016,407.55	4,016,407.55
GASTO CORRIENTE	1,043,942.02	1,103,384.32	2,147,326.34	2,147,326.34	2,147,326.34
MATERIAL DE LIMPIEZA	1,043,942.02	1,103,384.32	2,147,326.34	2,147,326.34	2,147,326.34
SEGURIDAD PUBLICA	541,073.52	1,328,007.69	1,869,081.21	1,869,081.21	1,869,081.21
MATERIAL DE LIMPIEZA	541,073.52	1,328,007.69	1,869,081.21	1,869,081.21	1,869,081.21
MATERIALES Y UTILES DE ENSEÑANZA	0.00	0.00	0.00	0.00	0.00
Materiales y suministros para planteles educativos	0.00	0.00	0.00	0.00	0.00
MATERIALES PARA EL REGISTRO E IDENTIFICACION DE BIENES Y PERSONAS	0.00	0.00	0.00	0.00	0.00
Materiales para el registro e identificacion de bienes y personas	0.00	0.00	0.00	0.00	0.00
ALIMENTOS Y UTENSILIOS	66,958.00	-66,958.00	0.00	0.00	0.00
PRODUCTOS ALIMENTICIOS PARA PERSONAS	66,958.00	-66,958.00	0.00	0.00	0.00
Productos alimenticios para el Ejercito, Fuerza Aerea y Armada Mexicanos, y para los efectivos que participan en programas de seguridad publica	0.00	0.00	0.00	0.00	0.00
Productos alimenticios para personas derivado de la prestacion de servicios publicos en unidades de salud, educativas, de readaptacion social y otras	0.00	0.00	0.00	0.00	0.00
Productos alimenticios para el personal que realiza labores en campo o de supervision	2,750.00	-2,750.00	0.00	0.00	0.00
GASTO CORRIENTE	2,750.00	-2,750.00	0.00	0.00	0.00
PRODUCTOS ALIMENTICIOS PARA EL PERSONAL QUE REALIZA LABORES EN CAMPO O DE SUPERVISION	2,750.00	-2,750.00	0.00	0.00	0.00
Productos alimenticios para el personal en las instalaciones de las dependencias y entidades	40,958.00	-40,958.00	0.00	0.00	0.00
SEGURIDAD PUBLICA	40,958.00	-40,958.00	0.00	0.00	0.00
PRODUCTOS ALIMENTICIOS PARA EL PERSONAL EN LAS INSTALACIONES DE LAS DEPENDENCIAS Y ENTIDADES	40,958.00	-40,958.00	0.00	0.00	0.00
Productos alimenticios para la poblacion en caso de desastres naturales	0.00	0.00	0.00	0.00	0.00
Productos alimenticios para el personal derivado de actividades extraordinarias	22,250.00	-22,250.00	0.00	0.00	0.00
GASTO CORRIENTE	22,250.00	-22,250.00	0.00	0.00	0.00
PRODUCTOS ALIMENTICIOS PARA EL PERSONAL DERIVADO DE ACTIVIDADES EXTRAORDINARIAS	22,250.00	-22,250.00	0.00	0.00	0.00
PRODUCTOS ALIMENTICIOS PARA ANIMALES	0.00	0.00	0.00	0.00	0.00
Productos alimenticios para animales	1,000.00	-1,000.00	0.00	0.00	0.00
UTENSILIOS PARA EL SERVICIO DE ALIMENTACION	1,000.00	-1,000.00	0.00	0.00	0.00
Utensilios para el servicio de alimentacion	1,000.00	-1,000.00	0.00	0.00	0.00
GASTO CORRIENTE	1,000.00	-1,000.00	0.00	0.00	0.00
UTENSILIOS PARA EL SERVICIO DE ALIMENTACION	1,000.00	-1,000.00	0.00	0.00	0.00
MATERIAS PRIMAS Y MATERIALES DE PRODUCCION Y COMERCIALIZACION	188,120.86	-4,920.78	183,200.08	183,200.08	183,200.08
PRODUCTOS ALIMENTICIOS, AGROPECUARIOS Y FORESTALES ADQUIRIDOS COMO MATERIA PRIMA	188,120.86	-4,920.78	183,200.08	183,200.08	183,200.08
Productos alimenticios, agropecuarios y forestales adquiridos como materia prima	188,120.86	-4,920.78	183,200.08	183,200.08	183,200.08
GASTO CORRIENTE	188,120.86	-4,920.78	183,200.08	183,200.08	183,200.08
PRODUCTOS ALIMENTICIOS, AGROPECUARIOS Y FORESTALES ADQUIRIDOS COMO MATERIA PRIMA	188,120.86	-4,920.78	183,200.08	183,200.08	183,200.08
Insunms textiles adquiridos como materia prima	0.00	0.00	0.00	0.00	0.00
Insunms textiles adquiridos como materia prima	0.00	0.00	0.00	0.00	0.00
PRODUCTOS DE PAPEL, CARTON E IMPRESOS ADQUIRIDOS COMO MATERIA PRIMA	0.00	0.00	0.00	0.00	0.00
Productos de papel, carton e impresos adquiridos como materia prima	0.00	0.00	0.00	0.00	0.00
COMBUSTIBLES, LUBRICANTES, ADITIVOS, CARBON Y SUS DERIVADOS ADQUIRIDOS COMO MATERIA PRIMA	0.00	0.00	0.00	0.00	0.00

004663

H. AYUNTAMIENTO MUNICIPAL DE CHILAPA DE ALVAREZ, GRO.
SECRETARIA DE FINANZAS MUNICIPALES
CONSOLIDADO



ESTADO ANALÍTICO DEL EJERCICIO DEL PRESUPUESTO DE EGRESOS
DEL 1 DE ENERO AL 31 DE DICIEMBRE DEL 2021 A N U A L

Concepto	Egresos					Subejercicio
	Aprobado	Ampliaciones/ (Reducciones)	Modificado	Devengado	Pagado	
Combustibles, lubricantes, aditivos, carbón y sus derivados adquiridos como materia prima	0.00	0.00	0.00	0.00	0.00	0.00
PRODUCTOS QUÍMICOS, FARMACÉUTICOS Y DE LABORATORIO ADQUIRIDOS COMO MATERIA PRIMA.	0.00	0.00	0.00	0.00	0.00	0.00
Productos químicos, farmaciales y de laboratorio adquiridos como materia prima	0.00	0.00	0.00	0.00	0.00	0.00
PRODUCTOS METÁLICOS Y A BASE DE MINERALES NO METÁLICOS ADQUIRIDOS COMO MATERIA PRIMA.	0.00	0.00	0.00	0.00	0.00	0.00
Productos metálicos y a base de minerales no metálicos adquiridos como materia prima	0.00	0.00	0.00	0.00	0.00	0.00
PRODUCTOS DE CUERO, PIEL, PLÁSTICO Y HULE ADQUIRIDOS COMO MATERIA PRIMA.	0.00	0.00	0.00	0.00	0.00	0.00
Productos de cuero, piel, plástico y hule adquiridos como materia prima	0.00	0.00	0.00	0.00	0.00	0.00
MERCANCIAS ADQUIRIDAS PARA SU COMERCIALIZACION.	0.00	0.00	0.00	0.00	0.00	0.00
Mercancías para su comercialización en tiendas del sector público	0.00	0.00	0.00	0.00	0.00	0.00
OTROS PRODUCTOS ADQUIRIDOS COMO MATERIA PRIMA.	0.00	0.00	0.00	0.00	0.00	0.00
Otros productos adquiridos como materia prima	0.00	0.00	0.00	0.00	0.00	0.00
Petróleo, gas y sus derivados adquiridos como materia prima	0.00	0.00	0.00	0.00	0.00	0.00
MATERIALES Y ARTICULOS DE CONSTRUCCION Y DE REPARACION.	1,404,177.92	3,764,251.73	5,168,429.65	5,168,429.65	4,250,609.64	0.00
PRODUCTOS MINERALES NO METÁLICOS.	11,796.01	-3,722.77	8,073.24	8,073.24	8,073.24	0.00
Productos minerales no metálicos	11,796.01	-3,722.77	8,073.24	8,073.24	8,073.24	0.00
GASTO CORRIENTE	11,796.01	-3,722.77	8,073.24	8,073.24	8,073.24	0.00
PRODUCTOS MINERALES NO METÁLICOS	11,796.01	-3,722.77	8,073.24	8,073.24	8,073.24	0.00
CEMENTO Y PRODUCTOS DE CONCRETO.	11,760.75	113,329.17	125,089.92	125,089.92	125,089.92	0.00
Cemento y productos de concreto	11,760.75	113,329.17	125,089.92	125,089.92	125,089.92	0.00
GASTO CORRIENTE	11,760.75	113,329.17	125,089.92	125,089.92	125,089.92	0.00
CEMENTO Y PRODUCTOS DE CONCRETO	11,760.75	113,329.17	125,089.92	125,089.92	125,089.92	0.00
CAL, YESO Y PRODUCTOS DE YESO.	0.00	0.00	0.00	0.00	0.00	0.00
Cal, yeso y productos de yeso	0.00	0.00	0.00	0.00	0.00	0.00
MADERA Y PRODUCTOS DE MADERA.	133,134.81	-13,201.20	119,933.61	119,933.61	20,833.60	0.00
Madera y productos de madera	133,134.81	-13,201.20	119,933.61	119,933.61	20,833.60	0.00
GASTO CORRIENTE	133,134.81	-13,201.20	119,933.61	119,933.61	20,833.60	0.00
MADERA Y PRODUCTOS DE MADERA	133,134.81	-13,201.20	119,933.61	119,933.61	20,833.60	0.00
SEGURIDAD PUBLICA	0.00	99,100.01	99,100.01	99,100.01	0.00	0.00
MADERA Y PRODUCTOS DE MADERA	0.00	99,100.01	99,100.01	99,100.01	0.00	0.00
VIDRIO Y PRODUCTOS DE VIDRIO.	40,860.00	-40,860.00	0.00	0.00	0.00	0.00
Vidrio y productos de vidrio	40,860.00	-40,860.00	0.00	0.00	0.00	0.00
GASTO CORRIENTE	40,860.00	-40,860.00	0.00	0.00	0.00	0.00
MATERIAL ELECTRICO Y ELECTRONICO.	195,214.23	3,125,867.35	3,321,081.58	3,321,081.58	2,592,361.58	0.00
MATERIAL ELECTRICO Y ELECTRONICO	0.00	120,415.61	120,415.61	120,415.61	117,211.82	0.00
SEGURIDAD PUBLICA	0.00	120,415.61	120,415.61	120,415.61	117,211.82	0.00
MATERIAL ELECTRICO Y ELECTRONICO	195,214.23	3,005,451.74	3,200,665.97	3,200,665.97	2,385,149.76	0.00
Materiales eléctricos y electrónicos	195,214.23	3,005,451.74	3,200,665.97	3,200,665.97	2,385,149.76	0.00
GASTO CORRIENTE	195,214.23	1,614,191.13	1,809,405.36	1,809,405.36	1,809,405.36	0.00
MATERIAL ELECTRICO Y ELECTRONICO	0.00	1,391,260.61	1,391,260.61	1,391,260.61	1,391,260.61	0.00
SEGURIDAD PUBLICA	0.00	1,391,260.61	1,391,260.61	1,391,260.61	1,391,260.61	0.00
MATERIAL ELECTRICO Y ELECTRONICO	69,492.96	427,722.49	497,215.05	497,215.05	497,215.05	0.00
ARTICULOS METALICOS PARA LA CONSTRUCCION.	69,492.96	427,722.49	497,215.05	497,215.05	497,215.05	0.00
Artículos metálicos para la construcción	69,492.96	427,722.49	497,215.05	497,215.05	497,215.05	0.00
GASTO CORRIENTE	69,492.96	427,722.49	497,215.05	497,215.05	497,215.05	0.00

004664

[Handwritten signature]

[Handwritten signature]




H. AYUNTAMIENTO MUNICIPAL DE CHILAPA DE ALVAREZ, GRO.
SECRETARÍA DE FINANZAS MUNICIPALES
CONSOLIDADO



ESTADO ANALÍTICO DEL EJERCICIO DEL PRESUPUESTO DE EGRESOS
DEL 1 DE ENERO AL 31 DE DICIEMBRE DEL 2021 A N U A L

Concepto	Egresos					Subejercicio
	Aprobado	Ampliaciones/ (Reducciones)	Modificado	Devengado	Pagado	
ARTÍCULOS METÁLICOS PARA LA CONSTRUCCIÓN	69,492.56	427,722.49	497,215.05	497,215.05	497,215.05	0.00
MATERIALES COMPLEMENTARIOS.	2,000.00	-2,000.00	0.00	0.00	0.00	0.00
Materiales complementarios	2,000.00	-2,000.00	0.00	0.00	0.00	0.00
GASTO CORRIENTE	2,000.00	-2,000.00	0.00	0.00	0.00	0.00
MATERIALES COMPLEMENTARIOS	2,000.00	-2,000.00	0.00	0.00	0.00	0.00
OTROS MATERIALES Y ARTÍCULOS DE CONSTRUCCIÓN Y REPARACION.	939,919.56	157,116.69	1,097,036.25	1,097,036.25	1,097,036.25	0.00
Otros materiales y artículos de construcción y reparación	939,919.56	157,116.69	1,097,036.25	1,097,036.25	1,097,036.25	0.00
GASTO CORRIENTE	325,847.76	487,598.19	813,435.95	813,435.95	813,435.95	0.00
OTROS MATERIALES Y ARTÍCULOS DE CONSTRUCCIÓN Y REPARACIÓN	325,847.76	487,598.19	813,435.95	813,435.95	813,435.95	0.00
SEGURIDAD PÚBLICA	614,071.80	-330,471.50	283,600.30	283,600.30	283,600.30	0.00
OTROS MATERIALES Y ARTÍCULOS DE CONSTRUCCIÓN Y REPARACIÓN	614,071.80	-330,471.50	283,600.30	283,600.30	283,600.30	0.00
PRODUCTOS QUÍMICOS, FARMACÉUTICOS Y DE LABORATORIO.	624,252.10	1,985,671.20	2,609,923.30	2,609,923.30	2,609,923.30	0.00
PRODUCTOS QUÍMICOS BÁSICOS.	0.00	0.00	0.00	0.00	0.00	0.00
Productos químicos básicos	0.00	0.00	0.00	0.00	0.00	0.00
FERTILIZANTES, PESTICIDAS Y OTROS AGROQUÍMICOS.	150,750.00	-150,750.00	0.00	0.00	0.00	0.00
Fertilizantes, abonos y fertilizantes	150,750.00	-150,750.00	0.00	0.00	0.00	0.00
GASTO CORRIENTE	150,750.00	-150,750.00	0.00	0.00	0.00	0.00
PLAUCIDAS, ABONOS Y FERTILIZANTES	150,750.00	-150,750.00	0.00	0.00	0.00	0.00
MEDICINAS Y PRODUCTOS FARMACÉUTICOS.	107,030.73	-86,501.08	20,529.65	20,529.65	20,529.65	0.00
Medicinas y productos farmacéuticos	107,030.73	-86,501.08	20,529.65	20,529.65	20,529.65	0.00
GASTO CORRIENTE	107,030.73	-86,501.08	20,529.65	20,529.65	20,529.65	0.00
MEDICINAS Y PRODUCTOS FARMACÉUTICOS	107,030.73	-86,501.08	20,529.65	20,529.65	20,529.65	0.00
MATERIALES, ACCESORIOS Y SUMINISTROS MÉDICOS.	261,284.60	2,253,263.31	2,514,547.91	2,514,547.91	2,514,547.91	0.00
Materiales, accesorios y suministros médicos	261,284.60	2,253,263.31	2,514,547.91	2,514,547.91	2,514,547.91	0.00
GASTO CORRIENTE	261,284.60	564,337.06	825,621.66	825,621.66	825,621.66	0.00
MATERIALES, ACCESORIOS Y SUMINISTROS MÉDICOS	261,284.60	564,337.06	825,621.66	825,621.66	825,621.66	0.00
SEGURIDAD PÚBLICA	0.00	1,688,926.25	1,688,926.25	1,688,926.25	1,688,926.25	0.00
MATERIALES, ACCESORIOS Y SUMINISTROS MÉDICOS	0.00	1,688,926.25	1,688,926.25	1,688,926.25	1,688,926.25	0.00
MATERIALES, ACCESORIOS Y SUMINISTROS DE LABORATORIO.	0.00	0.00	0.00	0.00	0.00	0.00
Materiales, accesorios y suministros de laboratorio	0.00	0.00	0.00	0.00	0.00	0.00
FIBRAS SINTÉTICAS, HULES, PLÁSTICOS Y DERIVADOS.	105,186.77	-30,341.03	74,845.74	74,845.74	74,845.74	0.00
Fibras sintéticas, hules, plásticos y derivados	105,186.77	-30,341.03	74,845.74	74,845.74	74,845.74	0.00
GASTO CORRIENTE	105,186.77	-30,341.03	74,845.74	74,845.74	74,845.74	0.00
FIBRAS SINTÉTICAS, HULES, PLÁSTICOS Y DERIVADOS	105,186.77	-30,341.03	74,845.74	74,845.74	74,845.74	0.00
OTROS PRODUCTOS QUÍMICOS.	0.00	0.00	0.00	0.00	0.00	0.00
Otros productos químicos	0.00	0.00	0.00	0.00	0.00	0.00
COMBUSTIBLES, LUBRICANTES Y ADITIVOS.	14,005,737.75	776,536.85	14,782,274.60	14,782,274.60	14,782,274.60	0.00
Combustibles, lubricantes y aditivos para vehículos terrestres, aéreos, marítimos, lacustres y fluviales destinados a la ejecución de programas de seguridad pública y nacional	14,005,737.75	776,536.85	14,782,274.60	14,782,274.60	14,782,274.60	0.00
SEGURIDAD PÚBLICA	11,218,624.62	-3,691,312.52	7,527,312.10	7,527,312.10	7,527,312.10	0.00
COMBUSTIBLES, LUBRICANTES Y ADITIVOS PARA VEHÍCULOS TERRESTRES, AÉREOS, MARÍTIMOS, LACUSTRES Y FLUVIALES DESTINADOS A LA EJECUCIÓN DE PROGRAMAS DE SEGURIDAD PÚBLICA Y NACIONAL	11,218,624.62	-3,691,312.52	7,527,312.10	7,527,312.10	7,527,312.10	0.00
Combustibles, lubricantes y aditivos para vehículos terrestres, aéreos, marítimos, lacustres y fluviales destinados a servicios públicos y a la operación de programas públicos	11,218,624.62	-3,691,312.52	7,527,312.10	7,527,312.10	7,527,312.10	0.00
GASTO CORRIENTE	1,632,430.98	4,095,032.15	5,727,463.13	5,727,463.13	5,727,463.13	0.00
GASTO CORRIENTE	1,632,430.98	4,095,032.15	5,727,463.13	5,727,463.13	5,727,463.13	0.00

004665



H. AYUNTAMIENTO MUNICIPAL DE CHILAPA DE ALVAREZ, GRO.
SECRETARIA DE FINANZAS MUNICIPALES
CONSOLIDADO



ESTADO ANALITICO DEL EJERCICIO DEL PRESUPUESTO DE EGRESOS
DEL 1 DE ENERO AL 31 DE DICIEMBRE DEL 2021 A N U A L

Concepto	Egresos					Subejercicio
	Aprobado	Ampliaciones/ (Reducciones)	Modificado	Devengado	Pagado	
COMBUSTIBLES, LUBRICANTES Y ADITIVOS PARA VEHICULOS TERRESTRES, AEREOS, MARITIMOS, LACUSTRES Y FLUVIALES DESTINADOS A SERVICIOS PUBLICOS Y LA OPERACION DE PROGRAMAS PUBLICOS	1,632,430.98	4,095,032.15	5,727,463.13	5,727,463.13	5,727,463.13	0.00
Combustibles, lubricantes y aditivos para vehiculos terrestres, aereos, maritimos, lacustres y fluviales destinados a servicios administrativos	0.00	0.00	0.00	0.00	0.00	0.00
Combustibles, lubricantes y aditivos para vehiculos terrestres, aereos, maritimos, lacustres y fluviales asignados a servidores publicos	1,154,882.15	372,817.22	1,527,499.37	1,527,499.37	1,527,499.37	0.00
GASTO CORRIENTE	1,154,882.15	372,817.22	1,527,499.37	1,527,499.37	1,527,499.37	0.00
A SERVIDORES PUBLICOS	0.00	0.00	0.00	0.00	0.00	0.00
COMBUSTIBLES, LUBRICANTES Y ADITIVOS PARA VEHICULOS TERRESTRES, AEREOS, MARITIMOS, LACUSTRES Y FLUVIALES ASIGNADOS A SERVIDORES PUBLICOS	0.00	0.00	0.00	0.00	0.00	0.00
PIDIREGAS cargos variables	0.00	0.00	0.00	0.00	0.00	0.00
Combustibles nacionales para plantas productivas	0.00	0.00	0.00	0.00	0.00	0.00
Combustibles de importacion para plantas productivas	0.00	0.00	0.00	0.00	0.00	0.00
CARBON Y SUS DERIVADOS.	0.00	0.00	0.00	0.00	0.00	0.00
Carbon y sus derivados	0.00	0.00	0.00	0.00	0.00	0.00
VESTUARIO, BLANCOS, PRENDAS DE PROTECCION Y ARTICULOS DEPORTIVOS.	305,794.29	2,319,205.19	2,625,003.48	2,625,003.48	2,625,003.48	0.00
VESTUARIO Y UNIFORMES.	222,576.75	2,390,280.39	2,612,857.14	2,612,857.14	2,612,857.14	0.00
Vestuario y uniformes	222,576.75	2,390,280.39	2,612,857.14	2,612,857.14	2,612,857.14	0.00
GASTO CORRIENTE	23,050.00	12,635.51	35,685.51	35,685.51	35,685.51	0.00
VESTUARIO Y UNIFORMES	23,050.00	12,635.51	35,685.51	35,685.51	35,685.51	0.00
SEGURIDAD PUBLICA	199,526.75	2,377,440.88	2,576,967.63	2,576,967.63	2,576,967.63	0.00
VESTUARIO Y UNIFORMES	199,526.75	2,377,440.88	2,576,967.63	2,576,967.63	2,576,967.63	0.00
PRENDAS DE SEGURIDAD Y PROTECCION PERSONAL.	21,217.54	-13,803.60	7,413.94	7,413.94	7,413.94	0.00
Prendas de proteccion personal	21,217.54	-13,803.60	7,413.94	7,413.94	7,413.94	0.00
GASTO CORRIENTE	21,217.54	-13,803.60	7,413.94	7,413.94	7,413.94	0.00
PRENDAS DE PROTECCION PERSONAL	21,217.54	-13,803.60	7,413.94	7,413.94	7,413.94	0.00
ARTICULOS DEPORTIVOS.	62,000.00	-57,267.60	4,732.40	4,732.40	4,732.40	0.00
Articulos deportivos	62,000.00	-57,267.60	4,732.40	4,732.40	4,732.40	0.00
GASTO CORRIENTE	62,000.00	-57,267.60	4,732.40	4,732.40	4,732.40	0.00
ARTICULOS DEPORTIVOS	62,000.00	-57,267.60	4,732.40	4,732.40	4,732.40	0.00
PRODUCTOS TEXTILES.	0.00	0.00	0.00	0.00	0.00	0.00
Productos textiles	0.00	0.00	0.00	0.00	0.00	0.00
BLANCOS Y OTROS PRODUCTOS TEXTILES, EXCEPTO PRENDAS DE VESTIR.	0.00	0.00	0.00	0.00	0.00	0.00
Blancos y otros productos textiles, excepto prendas de vestir	0.00	0.00	0.00	0.00	0.00	0.00
MATERIALES Y SUMINISTROS PARA SEGURIDAD.	0.00	0.00	0.00	0.00	0.00	0.00
SUSTANCIAS Y MATERIALES EXPLOSIVOS.	0.00	0.00	0.00	0.00	0.00	0.00
Sustancias y materiales explosivos	0.00	0.00	0.00	0.00	0.00	0.00
MATERIALES DE SEGURIDAD PUBLICA.	0.00	0.00	0.00	0.00	0.00	0.00
Materiales de seguridad publica	0.00	0.00	0.00	0.00	0.00	0.00
PRENDAS DE PROTECCION PARA SEGURIDAD PUBLICA Y NACIONAL.	1,249,647.50	1,077,229.09	2,326,876.59	2,326,876.59	2,326,876.59	0.00
Prendas de proteccion para seguridad publica y nacional	1,249,647.50	1,077,229.09	2,326,876.59	2,326,876.59	2,326,876.59	0.00
HERRAMIENTAS, REFACCIONES Y ACCESORIOS MENORES.	130,791.63	4,164.77	134,956.40	134,956.40	134,956.40	0.00
HERRAMIENTAS MENORES.	130,791.63	4,164.77	134,956.40	134,956.40	134,956.40	0.00
Herramientas menores	130,791.63	4,164.77	134,956.40	134,956.40	134,956.40	0.00
GASTO CORRIENTE	130,791.63	4,164.77	134,956.40	134,956.40	134,956.40	0.00
HERRAMIENTAS MENORES	130,791.63	4,164.77	134,956.40	134,956.40	134,956.40	0.00
REFACCIONES Y ACCESORIOS MENORES DE EDIFICIOS.	47,771.04	-16,854.99	916.05	916.05	916.05	0.00
Refacciones y accesorios menores de edificios.	47,771.04	-16,854.99	916.05	916.05	916.05	0.00

004666

[Handwritten signature and scribbles]

H. AYUNTAMIENTO MUNICIPAL DE CHILAPA DE ALVAREZ, GRO.
SECRETARÍA DE FINANZAS MUNICIPALES
CONSOLIDADO



ESTADO ANALÍTICO DEL EJERCICIO DEL PRESUPUESTO DE EGRESOS
DEL 1 DE ENERO AL 31 DE DICIEMBRE DEL 2021 A N A L

Concepto	Egresos				Subejercicio
	Aprobado	Ampliaciones/ (Reducciones)	Modificado	Devengado	
Relaciones y accesorios menores de edificios	17,771.04	-16,854.99	916.05	916.05	916.05
GASTO CORRIENTE	17,771.04	-16,854.99	916.05	916.05	916.05
REFACCIONES Y ACCESORIOS MENORES DE EDIFICIOS	17,771.04	-16,854.99	916.05	916.05	916.05
REFACCIONES Y ACCESORIOS MENORES DE MOBILIARIO Y EQUIPO DE ADMINISTRACION, EDUCACIONAL Y RECREATIVO.	0.00	0.00	0.00	0.00	0.00
Relaciones y accesorios menores de mobiliario y equipo de administración, educacional y recreativo	0.00	0.00	0.00	0.00	0.00
REFACCIONES Y ACCESORIOS MENORES DE EQUIPO DE COMPUTO Y TECNOLOGIAS DE LA INFORMACION.	15,750.19	-15,750.19	0.00	0.00	0.00
Relaciones y accesorios para equipo de cómputo y telecomunicaciones	15,750.19	-15,750.19	0.00	0.00	0.00
GASTO CORRIENTE	15,750.19	-15,750.19	0.00	0.00	0.00
REFACCIONES Y ACCESORIOS PARA EQUIPO DE CÓMPUTO Y TELECOMUNICACIONES	15,750.19	-15,750.19	0.00	0.00	0.00
REFACCIONES Y ACCESORIOS MENORES DE EQUIPO E INSTRUMENTAL MEDICO Y DE LABORATORIO.	0.00	0.00	0.00	0.00	0.00
Relaciones y accesorios menores de equipo e instrumental médico y de laboratorio	0.00	0.00	0.00	0.00	0.00
REFACCIONES Y ACCESORIOS MENORES DE EQUIPO DE TRANSPORTE.	1,084,334.64	1,106,669.50	2,191,004.14	2,191,004.14	2,126,238.14
Relaciones y accesorios menores de equipo de transporte	1,084,334.64	1,106,669.50	2,191,004.14	2,191,004.14	2,126,238.14
GASTO CORRIENTE	240,542.90	127,281.79	367,824.69	367,824.69	367,824.69
REFACCIONES Y ACCESORIOS MENORES DE EQUIPO DE TRANSPORTE	240,542.90	127,281.79	367,824.69	367,824.69	367,824.69
SEGURIDAD PUBLICA	843,791.74	979,387.71	1,823,179.45	1,823,179.45	1,758,413.45
REFACCIONES Y ACCESORIOS MENORES DE EQUIPO DE TRANSPORTE	843,791.74	979,387.71	1,823,179.45	1,823,179.45	1,758,413.45
REFACCIONES Y ACCESORIOS MENORES DE EQUIPO DE DEFENSA Y SEGURIDAD.	0.00	0.00	0.00	0.00	0.00
Relaciones y accesorios menores de equipo de defensa y seguridad	0.00	0.00	0.00	0.00	0.00
REFACCIONES Y ACCESORIOS MENORES DE MAQUINARIA Y OTROS EQUIPOS.	750.00	-750.00	0.00	0.00	0.00
Relaciones y accesorios menores de maquinaria y otros equipos	750.00	-750.00	0.00	0.00	0.00
GASTO CORRIENTE	750.00	-750.00	0.00	0.00	0.00
REFACCIONES Y ACCESORIOS MENORES DE MAQUINARIA Y OTROS EQUIPOS	750.00	-750.00	0.00	0.00	0.00
REFACCIONES Y ACCESORIOS MENORES DE MAQUINARIA Y OTROS EQUIPOS	250.00	-250.00	0.00	0.00	0.00
Relaciones y accesorios menores otros bienes muebles	250.00	-250.00	0.00	0.00	0.00
GASTO CORRIENTE	250.00	-250.00	0.00	0.00	0.00
REFACCIONES Y ACCESORIOS MENORES OTROS BIENES MUEBLES	250.00	-250.00	0.00	0.00	0.00
SERVICIOS GENERALES.	250.00	-250.00	0.00	0.00	0.00
REFACCIONES Y ACCESORIOS MENORES OTROS BIENES MUEBLES	250.00	-250.00	0.00	0.00	0.00
SERVICIOS BASICOS.	35,178,587.48	4,153,999.71	39,332,587.19	39,332,587.19	34,795,424.78
ENERGIA ELECTRICA.	9,861,563.16	3,392,326.44	13,253,889.60	13,253,889.60	11,350,666.09
Servicio de energía eléctrica	8,923,108.86	2,025,003.14	10,948,112.00	10,948,112.00	9,305,866.90
GASTO CORRIENTE	8,923,108.86	2,025,003.14	10,948,112.00	10,948,112.00	9,305,866.90
SERVICIO ENERGIA ELECTRICA	3,377,207.86	4,607,779.21	7,984,987.07	7,984,987.07	7,066,009.07
SEGURIDAD PUBLICA	5,545,901.00	-2,582,776.07	2,963,124.93	2,963,124.93	2,239,797.83
SERVICIO DE ENERGIA ELECTRICA	5,545,901.00	-2,582,776.07	2,963,124.93	2,963,124.93	2,239,797.83
GAS.	124,315.57	103,111.35	227,426.92	227,426.92	227,426.92
Servicio de gas	124,315.57	103,111.35	227,426.92	227,426.92	227,426.92
GASTO CORRIENTE	124,315.57	103,111.35	227,426.92	227,426.92	227,426.92
SERVICIO DE GAS	124,315.57	103,111.35	227,426.92	227,426.92	227,426.92
AGUA.	2,500.00	-2,500.00	0.00	0.00	0.00
Servicio de agua	2,500.00	-2,500.00	0.00	0.00	0.00
GASTO CORRIENTE	2,500.00	-2,500.00	0.00	0.00	0.00
SERVICIO DE AGUA	2,500.00	-2,500.00	0.00	0.00	0.00
TELEFONIA TRADICIONAL.	260,247.41	405,593.26	665,840.67	665,840.67	457,312.26
TELEFONIA TRADICIONAL	260,247.41	405,593.26	665,840.67	665,840.67	457,312.26

CC4667

H. AYUNTAMIENTO MUNICIPAL DE CHILAPA DE ALVAREZ, GRO.
SECRETARIA DE FINANZAS MUNICIPAL
CONSOLIDADO



ESTADO ANALÍTICO DEL EJERCICIO DEL PRESUPUESTO DE EGRESOS
DEL 1 DE ENERO AL 31 DE DICIEMBRE DEL 2021 A N U A L

Concepto	Egresos					Subejercicio
	Aprobado	Ampliaciones/ (Reducciones)	Modificado	Devengado	Pagado	
Servicio telefónico convencional	260,247.41	405,593.26	685,840.67	685,840.67	457,312.26	0.00
GASTO CORRIENTE	223,891.52	218,762.92	442,654.44	442,654.44	302,123.03	0.00
SERVICIO TELEFÓNICO CONVENCIONAL	223,891.52	218,762.92	442,654.44	442,654.44	302,123.03	0.00
SEGURIDAD PÚBLICA	36,355.89	186,830.34	223,186.23	223,186.23	155,189.23	0.00
SERVICIOS TELEFÓNICO CONVENCIONAL	36,355.89	186,830.34	223,186.23	223,186.23	155,189.23	0.00
TELEFONIA CELULAR	0.00	0.00	0.00	0.00	0.00	0.00
Servicio de telefonía celular	0.00	0.00	0.00	0.00	0.00	0.00
SERVICIOS DE TELECOMUNICACIONES Y SATELITES.	0.00	1,066,910.01	1,066,910.01	1,066,910.01	1,066,910.01	0.00
Servicio de radiocalización	0.00	0.00	0.00	0.00	0.00	0.00
Servicios de telecomunicaciones	0.00	1,066,910.01	1,066,910.01	1,066,910.01	1,066,910.01	0.00
SEGURIDAD PÚBLICA	0.00	1,066,910.01	1,066,910.01	1,066,910.01	1,066,910.01	0.00
SERVICIOS DE TELECOMUNICACIONES	0.00	1,066,910.01	1,066,910.01	1,066,910.01	1,066,910.01	0.00
Servicios de internet	0.00	0.00	0.00	0.00	0.00	0.00
SERVICIOS DE ACCESO DE INTERNET, REDES Y PROCESAMIENTO DE INFORMACION.	551,391.32	-205,791.32	345,600.00	345,600.00	293,400.00	0.00
Servicios de conducción de señales analógicas y digitales	551,391.32	-205,791.32	345,600.00	345,600.00	293,400.00	0.00
GASTO CORRIENTE	551,391.32	-205,791.32	345,600.00	345,600.00	293,400.00	0.00
SERVICIOS DE CONDUCCIÓN DE SEÑALES ANALÓGICAS Y DIGITALES	551,391.32	-205,791.32	345,600.00	345,600.00	293,400.00	0.00
SERVICIOS POSTALES Y TELEGRÁFICOS.	0.00	0.00	0.00	0.00	0.00	0.00
Servicio postal	0.00	0.00	0.00	0.00	0.00	0.00
Servicio telegráfico	0.00	0.00	0.00	0.00	0.00	0.00
SERVICIOS INTEGRALES Y OTROS SERVICIOS.	0.00	0.00	0.00	0.00	0.00	0.00
Servicios integrales de telecomunicación	0.00	0.00	0.00	0.00	0.00	0.00
Contratación de otros servicios	0.00	0.00	0.00	0.00	0.00	0.00
Servicios generales para plantales educativos	0.00	0.00	0.00	0.00	0.00	0.00
Servicios integrales de infraestructura de computo	0.00	0.00	0.00	0.00	0.00	0.00
SERVICIOS DE ARRENDAMIENTO.	6,787,546.34	4,799,551.63	11,587,077.97	11,586,970.00	11,503,470.00	107.97
ARRENDAMIENTO DE TERRENOS.	0.00	0.00	0.00	0.00	0.00	0.00
Arrendamiento de terrenos	0.00	0.00	0.00	0.00	0.00	0.00
ARRENDAMIENTO DE EDIFICIOS.	1,251,330.62	-184,241.50	1,067,089.12	1,067,089.12	1,067,089.12	0.00
Arrendamiento de edificios y locales	1,251,330.62	-184,241.50	1,067,089.12	1,067,089.12	1,067,089.12	0.00
GASTO CORRIENTE	1,251,330.62	-184,241.50	1,067,089.12	1,067,089.12	1,067,089.12	0.00
ARRENDAMIENTO DE EDIFICIOS Y LOCALES	1,251,330.62	-184,241.50	1,067,089.12	1,067,089.12	1,067,089.12	0.00
ARRENDAMIENTO DE MOBILIARIO Y EQUIPO DE ADMINISTRACION, EDUCACIONAL Y RECREATIVO.	4,500.00	-4,500.00	0.00	0.00	0.00	0.00
Arrendamiento de equipo y bienes informáticos	4,500.00	-4,500.00	0.00	0.00	0.00	0.00
GASTO CORRIENTE	4,500.00	-4,500.00	0.00	0.00	0.00	0.00
ARRENDAMIENTO DE EQUIPO Y BIENES INFORMÁTICOS	4,500.00	-4,500.00	0.00	0.00	0.00	0.00
Arrendamiento de mobiliario	0.00	0.00	0.00	0.00	0.00	0.00
Arrendamiento de equipo de telecomunicaciones	0.00	0.00	0.00	0.00	0.00	0.00
ARRENDAMIENTO DE EQUIPO E INSTRUMENTAL MEDICO Y DE LABORATORIO.	5,106,94.04	5,260,094.81	10,366,888.85	10,366,780.88	10,366,780.88	107.97
Arrendamiento de equipo e instrumental médico y de laboratorio	5,092,770.04	-252,972.63	4,839,797.41	4,839,689.44	4,839,689.44	107.97
Arrendamiento de vehículos terrestres, aéreos, marítimos, lacustres y fluviales para la ejecución de programas de seguridad pública y nacional	5,092,770.04	-252,972.63	4,839,797.41	4,839,689.44	4,839,689.44	107.97
FONDO DE APORT PIMFRA SOC. MPAL	5,092,770.04	-252,972.63	4,839,797.41	4,839,689.44	4,839,689.44	107.97
ARRENDAMIENTO DE VEHICULOS TERRESTRES OBRA PUBLICA)	5,092,770.04	-252,972.63	4,839,797.41	4,839,689.44	4,839,689.44	107.97

004668

H. AYUNTAMIENTO MUNICIPAL DE CHILAPA DE ALVAREZ, GRO.
SECRETARIA DE FINANZAS MUNICIPAL
CONSOLIDADO



ESTADO ANALÍTICO DEL EJERCICIO DEL PRESUPUESTO DE EGRESOS
DEL 1 DE ENERO AL 31 DE DICIEMBRE DEL 2021 A N A L

Concepto	Egresos				Subejercicio
	Aprobado	Ampliaciones/ (Reducciones)	Modificado	Devengado	
ARRENDAMIENTO DE VEHICULOS TERRESTRES, AEREOS, MARITIMOS, LACUSTRES Y FLUVIALES PARA LA EJECUCION DE PROGRAMAS DE SEGURIDAD PUBLICA Y NACIONAL	5,092,770.04	-292,972.63	4,839,797.41	4,839,689.44	107.97
Arrendamiento de vehículos terrestres, aéreos, marítimos, lacustres y fluviales para servicios públicos y la operación de programas públicos	14,024.00	5,513,067.44	5,527,091.44	5,527,091.44	0.00
GASTO CORRIENTE	14,024.00	5,513,067.44	5,527,091.44	5,527,091.44	0.00
OPERACIÓN DE PROGRAMAS PÚBLICOS	14,024.00	5,513,067.44	5,527,091.44	5,527,091.44	0.00
Arrendamiento de vehículos terrestres, aéreos, marítimos, lacustres y fluviales para servicios administrativos	0.00	0.00	0.00	0.00	0.00
Arrendamiento de vehículos terrestres, aéreos, marítimos, lacustres y fluviales para desastres naturales	0.00	0.00	0.00	0.00	0.00
Arrendamiento de vehículos terrestres, aéreos, marítimos, lacustres y fluviales para servicios públicos	0.00	0.00	0.00	0.00	0.00
ARRENDAMIENTO DE MAQUINARIA, OTROS EQUIPOS Y HERRAMIENTAS.	0.00	0.00	0.00	0.00	0.00
Arrendamiento de maquinaria y equipo	0.00	0.00	0.00	0.00	0.00
ARRENDAMIENTO DE ACTIVOS INTANGIBLES.	6,250.00	-6,250.00	0.00	0.00	0.00
Patentes, derechos de autor, regalías y otros	6,250.00	-6,250.00	0.00	0.00	0.00
GASTO CORRIENTE	6,250.00	-6,250.00	0.00	0.00	0.00
PATENTES, DERECHOS DE AUTOR, REGALÍAS Y OTROS	6,250.00	-6,250.00	0.00	0.00	0.00
ARRENDAMIENTO FINANCIERO.	0.00	0.00	0.00	0.00	0.00
Arrendamiento financiero	0.00	0.00	0.00	0.00	0.00
OTROS ARRENDAMIENTOS.	418,671.68	-265,571.68	153,100.00	153,100.00	0.00
Arrendamiento de sustancias y productos químicos	0.00	0.00	0.00	0.00	0.00
PIRREGAS cargos fijos	0.00	0.00	0.00	0.00	0.00
Otros Arrendamientos	418,671.68	-265,571.68	153,100.00	153,100.00	0.00
GASTO CORRIENTE	418,671.68	-265,571.68	153,100.00	153,100.00	0.00
OTROS ARRENDAMIENTOS	418,671.68	-265,571.68	153,100.00	153,100.00	0.00
SERVICIOS PROFESIONALES, CIENTÍFICOS, TÉCNICOS Y OTROS SERVICIOS.	5,599,765.68	-907,400.89	4,692,364.79	4,692,364.61	0.18
SERVICIOS LEGALES, DE CONTABILIDAD, AUDITORIA Y RELACIONADOS.	107,530.00	-107,530.00	0.00	0.00	0.00
Asesorías asociadas a conventos, tratados o acuerdos	0.00	0.00	0.00	0.00	0.00
Asesorías por controversias en el marco de los tratados internacionales	0.00	0.00	0.00	0.00	0.00
Consultorías para programas o proyectos financiados por organismos internacionales	0.00	0.00	0.00	0.00	0.00
Otras asesorías para la operación de programas	107,530.00	-107,530.00	0.00	0.00	0.00
GASTO CORRIENTE	107,530.00	-107,530.00	0.00	0.00	0.00
OTRAS ASESORÍAS PARA LA OPERACIÓN DE PROGRAMAS	107,530.00	-107,530.00	0.00	0.00	0.00
Servicios relacionados con procedimientos jurisdiccionales	0.00	0.00	0.00	0.00	0.00
SERVICIOS DE DISEÑO, ARQUITECTURA, INGENIERIA Y ACTIVIDADES RELACIONADAS.	0.00	0.00	0.00	0.00	0.00
Servicios de diseño, arquitectura, ingeniería y actividades relacionadas	0.00	0.00	0.00	0.00	0.00
SERVICIOS DE CONSULTORIA ADMINISTRATIVA, PROCESOS, TECNICA Y EN TECNOLOGIAS DE LA INFORMACION.	377,987.72	769,351.29	1,146,900.01	1,146,900.01	0.00
Servicios de desarrollo de aplicaciones informáticas	377,987.72	769,351.29	1,146,900.01	1,146,900.01	0.00
FONDO DE APORT PINFRA SOC MPAL	377,548.72	769,351.29	1,146,900.01	1,146,900.01	0.00
SERVICIOS DE CONSULTORIA ADMINISTRATIVA	377,548.72	769,351.29	1,146,900.01	1,146,900.01	0.00
SERVICIOS ESTADÍSTICOS Y GEOGRÁFICOS (ELABORACION DE CUIS COBERTURA MPAL)	377,548.72	-131,746.72	245,800.00	245,800.00	0.00
ESTUDIO, EVALUACION Y DIAGNOSTICO DE LA RED DE DISTRIBUCION DE AGUA POTABLE EN LA CABECERA MUNICIPAL DE CHILAPA DE ALVAREZ	0.00	901,100.01	901,100.01	901,100.01	0.00
Servicios estadísticos y geográficos	0.00	0.00	0.00	0.00	0.00
Servicios relacionados con certificación de procesos	0.00	0.00	0.00	0.00	0.00
Servicios de mantenimiento de aplicaciones informáticas	250.00	-250.00	0.00	0.00	0.00
GASTO CORRIENTE	250.00	-250.00	0.00	0.00	0.00
SERVICIO DE MANTENIMIENTO DE APLICACIONES INFORMATICAS	250.00	-250.00	0.00	0.00	0.00

004069

[Handwritten signature]
ALVAREZ



H. AYUNTAMIENTO MUNICIPAL DE CHILAPA DE ALVAREZ, GRO.
SECRETARIA DE FINANZAS MUNICIPALES
CONSOLIDADO



ESTADO ANALITICO DEL EJERCICIO DEL PRESUPUESTO DE EGRESOS
DEL 1 DE ENERO AL 31 DE DICIEMBRE DEL 2021 A NUAL

Concepto	Egresos					Subejercicio
	Aprobado	Ampliaciones/ (Reducciones)	Modificado	Devengado	Pagado	
SERVICIOS DE CAPACITACION.	67,660.38	332,339.62	400,000.00	400,000.00	0.00	0.00
Servicios para capacitación a servidores públicos	67,660.38	332,339.62	400,000.00	400,000.00	0.00	0.00
GASTO CORRIENTE	67,660.38	-67,660.38	0.00	0.00	0.00	0.00
SERVICIOS PARA CAPACITACION A SERVIDORES PUBLICOS	67,660.38	-67,660.38	0.00	0.00	0.00	0.00
SEGURIDAD PUBLICA	0.00	400,000.00	400,000.00	400,000.00	0.00	0.00
SERVICIO DE CAPACITACION A SERVIDORES PUBLICOS	0.00	400,000.00	400,000.00	400,000.00	0.00	0.00
SERVICIO DE INVESTIGACION CIENTIFICA Y DESARROLLO.	0.00	400,000.00	400,000.00	400,000.00	0.00	0.00
Estudios e investigaciones	0.00	400,000.00	400,000.00	400,000.00	0.00	0.00
SERVICIOS DE APOYO ADMINISTRATIVO, TRADUCCION, FOTOCOPIADO E IMPRESION.	3,106,776.58	-1,801,311.80	1,505,464.78	1,505,464.60	1,485,959.12	0.18
Servicios relacionados con traducciones	0.00	0.00	0.00	0.00	0.00	0.00
Otros servicios comerciales	1,640,579.39	-840,979.39	800,000.00	799,999.82	799,999.82	0.18
GASTO CORRIENTE	66,711.08	-66,711.08	0.00	0.00	0.00	0.00
OTROS SERVICIOS COMERCIALES	66,711.08	-66,711.08	0.00	0.00	0.00	0.00
FONDO DE APOYOT PINFRA SOC MPAL	1,574,268.31	-774,268.31	800,000.00	799,999.82	799,999.82	0.18
SERVICIOS DE APOYO ADMINISTRATIVO	1,574,268.31	-774,268.31	800,000.00	799,999.82	799,999.82	0.18
IMPRESION Y ELABORACION DE MATERIAL INFORMATIVO DERIVADO DE LA OPERACION Y ADMINISTRACION DE LAS DEPENDENCIAS Y ENTIDADES (GACETA)	800,000.00	0.00	800,000.00	800,000.00	799,999.82	0.18
ADQUISICION DE MATERIAL Y EQUIPO FOTOGRAFICO PARA LA VERIFICACION Y SEGUIMIENTO DE LAS OBRAS	774,268.31	-774,268.31	0.00	0.00	0.00	0.00
Impresiones de documentos oficiales para la prestación de servicios públicos, identificación, formatos administrativos y fiscales, formas valoradas, certificados y títulos	802,055.36	-140,869.92	661,185.44	661,185.44	661,185.44	0.00
GASTO CORRIENTE	802,055.36	-140,869.92	661,185.44	661,185.44	661,185.44	0.00
IMPRESIONES DE DOCUMENTOS OFICIALES PARA LA PRESTACION DE SERVICIOS PUBLICOS, IDENTIFICACION, FORMATOS ADMINISTRATIVOS Y FISCALES, FORMAS VALORADAS, CERTIFICADOS Y TITULOS	802,055.36	-140,869.92	661,185.44	661,185.44	661,185.44	0.00
Impresión y elaboración de material informativo derivado de la operación y administración de las dependencias y entidades	663,741.83	-619,462.49	44,279.34	44,279.34	25,773.86	0.00
GASTO CORRIENTE	463,741.83	-419,462.49	44,279.34	44,279.34	25,773.86	0.00
IMPRESION Y ELABORACION DE MATERIAL INFORMATIVO DERIVADO DE LA OPERACION Y ADMINISTRACION DE LAS DEPENDENCIAS Y ENTIDADES	463,741.83	-419,462.49	44,279.34	44,279.34	25,773.86	0.00
SEGURIDAD PUBLICA	200,000.00	-200,000.00	0.00	0.00	0.00	0.00
SERVICIOS DE APOYO ADMINISTRATIVO	200,000.00	-200,000.00	0.00	0.00	0.00	0.00
Información en medios masivos derivada de la operación y administración de las dependencias y entidades	0.00	0.00	0.00	0.00	0.00	0.00
Servicios de digitalización	0.00	0.00	0.00	0.00	0.00	0.00
SERVICIOS DE PROTECCION Y SEGURIDAD.	0.00	0.00	0.00	0.00	0.00	0.00
Gastos de seguridad pública y nacional	0.00	0.00	0.00	0.00	0.00	0.00
Gastos en actividades de seguridad y logística del Estado Mayor Presidencial	0.00	0.00	0.00	0.00	0.00	0.00
SERVICIOS DE VIGILANCIA.	0.00	0.00	0.00	0.00	0.00	0.00
Servicios de vigilancia	0.00	0.00	0.00	0.00	0.00	0.00
SERVICIOS PROFESIONALES, CIENTIFICOS Y TECNICOS INTEGRALES.	1,850,000.00	-300,000.00	1,550,000.00	1,550,000.00	0.00	0.00
Subcontratación de servicios con terceros	1,850,000.00	-300,000.00	1,550,000.00	1,550,000.00	0.00	0.00
SEGURIDAD PUBLICA	1,850,000.00	-300,000.00	1,550,000.00	1,550,000.00	0.00	0.00
PROYECTOS DE PREVENCIÓN SOCIAL AL DELITO CON PARTICIPACIÓN CIUDADANA (FORTAMUN)	1,850,000.00	-300,000.00	1,550,000.00	1,550,000.00	0.00	0.00
Proyectos para prestación de servicios	0.00	0.00	0.00	0.00	0.00	0.00
Servicios integrales	0.00	0.00	0.00	0.00	0.00	0.00
Asignaciones derivadas de proyectos de asociación público privada	0.00	0.00	0.00	0.00	0.00	0.00
Servicios integrales en materia de seguridad pública y nacional	0.00	0.00	0.00	0.00	0.00	0.00
SERVICIOS FINANCIEROS, BANCARIOS Y COMERCIALES.	177,326.64	29,191.27	206,517.91	196,374.45	147,562.45	10,143.46
SERVICIOS FINANCIEROS Y BANCARIOS.	76,605.49	-25,635.16	50,970.33	40,826.87	40,826.87	10,143.46
FONDO DE APOYOT PINFRA SOC MPAL	18,342.81	-8,202.41	10,140.40	0.00	0.00	0.00

004670

H. AYUNTAMIENTO MUNICIPAL DE CHILAPA DE ALVAREZ, GRO.
SECRETARÍA DE FINANZAS MUNICIPALES
CONSOLIDADO



ESTADO ANALÍTICO DEL EJERCICIO DEL PRESUPUESTO DE EGRESOS
DEL 1 DE ENERO AL 31 DE DICIEMBRE DEL 2021 A N A L

Concepto	Egresos				Subejercicio
	Aprobado	Ampliaciones/ (Reducciones)	Modificado	Devengado	
SERVICIOS FINANCIEROS Y BANCARIOS	18,342.81	-8,202.41	10,140.40	0.00	10,140.40
SERVICIOS FINANCIEROS Y BANCARIOS OBRA 2021	18,342.81	-8,202.41	10,140.40	0.00	10,140.40
CONVENIOS	0.00	3.06	3.06	0.00	3.06
PROGRAMA HABITAT	0.00	3.06	3.06	0.00	3.06
COMISIONES BANCARIAS (PROGRAMA HABITAT)	0.00	3.06	3.06	0.00	3.06
Servicios bancarios y financieros	58,262.68	-17,435.81	40,826.87	40,826.87	40,826.87
GASTO CORRIENTE	53,662.08	-16,781.61	36,880.47	36,880.47	36,880.47
SERVICIOS BANCARIOS Y FINANCIEROS	53,662.08	-16,781.61	36,880.47	36,880.47	36,880.47
SEGURIDAD PUBLICA	4,600.60	-654.20	3,946.40	3,946.40	3,946.40
SERVICIOS BANCARIOS Y FINANCIEROS	4,600.60	-654.20	3,946.40	3,946.40	3,946.40
SERVICIOS DE COBRANZA, INVESTIGACION CREDITICIA Y SIMILAR.	0.00	0.00	0.00	0.00	0.00
Servicios de cobranza, investigación crediticia y similar	0.00	0.00	0.00	0.00	0.00
SERVICIOS DE RECAUDACION, TRASLADO Y CUSTODIA DE VALORES.	0.00	0.00	0.00	0.00	0.00
Gastos inherentes a la recaudación	0.00	0.00	0.00	0.00	0.00
SEGUROS DE RESPONSABILIDAD PATRIMONIAL Y FINANZAS.	0.00	0.00	0.00	0.00	0.00
Seguro de responsabilidad patrimonial del Estado	0.00	0.00	0.00	0.00	0.00
SEGURO DE BIENES PATRIMONIALES.	97,721.15	-173.57	97,547.58	97,547.58	48,735.58
Seguros de bienes patrimoniales	97,721.15	-173.57	97,547.58	97,547.58	48,735.58
GASTO CORRIENTE	97,721.15	-173.57	97,547.58	97,547.58	48,735.58
SEGURO DE BIENES PATRIMONIALES	97,721.15	-173.57	97,547.58	97,547.58	48,735.58
ALMACENAJE, ENVASE Y EMBALAJE.	0.00	0.00	0.00	0.00	0.00
Almacenaje, embalaje y envase	0.00	0.00	0.00	0.00	0.00
FLETES Y MANOBRAS.	0.00	0.00	0.00	0.00	0.00
Fletes y manobras	3,000.00	55,000.00	58,000.00	58,000.00	58,000.00
GASTO CORRIENTE	3,000.00	55,000.00	58,000.00	58,000.00	58,000.00
FLETES Y MANOBRAS	3,000.00	55,000.00	58,000.00	58,000.00	58,000.00
COMISIONES POR VENTAS.	0.00	0.00	0.00	0.00	0.00
Comisiones por ventas	0.00	0.00	0.00	0.00	0.00
SERVICIOS FINANCIEROS, BANCARIOS Y COMERCIALES INTEGRALES.	0.00	0.00	0.00	0.00	0.00
Servicios financieros, bancarios y Comerciales integrales	6,330,321.04	-1,583,883.07	4,746,437.97	4,746,437.97	4,746,437.97
SERVICIOS DE INSTALACION, REPARACION, MANTENIMIENTO Y CONSERVACION.	3,500.00	-3,500.00	0.00	0.00	0.00
CONSERVACION Y MANTENIMIENTO MENOR DE INMUEBLES.	2,500.00	-2,500.00	0.00	0.00	0.00
Mantenimiento y conservación de inmuebles para la prestación de servicios administrativos	2,500.00	-2,500.00	0.00	0.00	0.00
GASTO CORRIENTE	2,500.00	-2,500.00	0.00	0.00	0.00
MANTENIMIENTO Y CONSERVACION DE INMUEBLES PARA LA PRESTACION DE SERVICIOS ADMINISTRATIVOS	1,000.00	-1,000.00	0.00	0.00	0.00
Mantenimiento y conservación de inmuebles para la prestación de servicios públicos	1,000.00	-1,000.00	0.00	0.00	0.00
GASTO CORRIENTE	1,000.00	-1,000.00	0.00	0.00	0.00
MANTENIMIENTO Y CONSERVACION DE INMUEBLES PARA LA PRESTACION DE SERVICIOS PUBLICOS	43,310.78	-22,530.94	20,779.84	20,779.84	20,779.84
INSTALACION, REPARACION Y MANTENIMIENTO DE MOBILIARIO Y EQUIPO DE ADMINISTRACION, EDUCACIONAL Y RECREATIVO.	43,310.78	-22,530.94	20,779.84	20,779.84	20,779.84
Mantenimiento y conservación de mobiliario y equipo de administración	43,310.78	-22,530.94	20,779.84	20,779.84	20,779.84
GASTO CORRIENTE	43,310.78	-22,530.94	20,779.84	20,779.84	20,779.84
MANTENIMIENTO Y CONSERVACION DE MOBILIARIO Y EQUIPO DE ADMINISTRACION	61,099.99	31,002.60	92,102.59	92,102.59	55,662.60
INSTALACION, REPARACION Y MANTENIMIENTO DE EQUIPO DE COMPUTO Y TECNOLOGIA DE LA INFORMACION.	61,099.99	31,002.60	92,102.59	92,102.59	55,662.60
Mantenimiento y conservación de bienes informáticos	61,099.99	31,002.60	92,102.59	92,102.59	55,662.60

004671



H. AYUNTAMIENTO MUNICIPAL DE CHILAPA DE ALVAREZ, GRO.
SECRETARÍA DE FINANZAS MUNICIPALES
CONSOLIDADO



ESTADO ANALÍTICO DEL EJERCICIO DEL PRESUPUESTO DE EGRESOS
DEL 1 DE ENERO AL 31 DE DICIEMBRE DEL 2021 A NUAL

Concepto	Egresos				Subejercicio
	Aprobado	Ampliaciones/ (Reducciones)	Modificado	Devengado	
GASTO CORRIENTE	14,099.99	21,249.99	35,349.98	35,349.98	0.00
MANTENIMIENTO Y CONSERVACIÓN DE BIENES INFORMÁTICOS	14,099.99	21,249.99	35,349.98	35,349.98	0.00
SEGURIDAD PÚBLICA	47,000.00	9,752.61	56,752.61	56,752.61	55,662.60
MANTENIMIENTO Y CONSERVACIÓN DE BIENES INFORMÁTICOS	47,000.00	9,752.61	56,752.61	56,752.61	55,662.60
INSTALACION, REPARACION Y MANTENIMIENTO DE EQUIPO E INSTRUMENTAL MEDICO Y DE LABORATORIO.	0.00	0.00	0.00	0.00	0.00
Instalación, reparación y mantenimiento de equipo e instrumental médico y de laboratorio	0.00	0.00	0.00	0.00	0.00
REPARACION Y MANTENIMIENTO DE EQUIPO DE TRANSPORTE.	6,201,995.50	-1,629,420.15	4,572,575.35	4,572,575.35	4,336,939.53
Mantenimiento y conservación de vehículos terrestres, aéreos, marítimos, lacustres y fluviales	6,201,995.50	-1,629,420.15	4,572,575.35	4,572,575.35	4,336,939.53
GASTO CORRIENTE	175,231.38	74,159.44	249,390.82	249,390.82	238,487.02
MANTENIMIENTO Y CONSERVACIÓN DE VEHICULOS TERRESTRES, AÉREOS, MARÍTIMOS, LACUSTRES Y FLUVIALES	175,231.38	74,159.44	249,390.82	249,390.82	238,487.02
FONDO DE APORT PINFRA SOC MPAL	2,595,895.60	52,305.40	2,648,201.00	2,648,201.00	2,648,201.00
MANTENIMIENTO Y CONSERVACION DE VEHICULOS TERRESTRES (OBRA PUBLICA)	2,595,895.60	52,305.40	2,648,201.00	2,648,201.00	2,648,201.00
MANTENIMIENTO Y CONSERVACION DE VEHICULOS TERRESTRES, AÉREOS, MARÍTIMOS, LACUSTRES Y FLUVIALES.	2,595,895.60	52,305.40	2,648,201.00	2,648,201.00	2,648,201.00
SEGURIDAD PÚBLICA	3,430,871.52	-1,755,884.99	1,674,986.53	1,674,986.53	1,450,251.51
MANTENIMIENTO Y CONSERVACION DE VEHICULOS TERRESTRES, AÉREOS, MARÍTIMOS, LACUSTRES Y FLUVIALES	3,430,871.52	-1,755,884.99	1,674,986.53	1,674,986.53	1,450,251.51
REPARACION Y MANTENIMIENTO DE EQUIPO DE DEFENSA Y SEGURIDAD.	0.00	0.00	0.00	0.00	0.00
Reparación y mantenimiento de equipo de defensa y seguridad	0.00	0.00	0.00	0.00	0.00
INSTALACION, REPARACION Y MANTENIMIENTO DE MAQUINARIA, OTROS EQUIPOS Y HERRAMIENTA.	19,861.77	41,315.42	60,977.19	60,977.19	60,977.19
Mantenimiento y conservación de maquinaria y equipo	19,861.77	41,315.42	60,977.19	60,977.19	60,977.19
GASTO CORRIENTE	19,861.77	41,315.42	60,977.19	60,977.19	60,977.19
MANTENIMIENTO Y CONSERVACION DE MAQUINARIA Y EQUIPO	19,861.77	41,315.42	60,977.19	60,977.19	60,977.19
Mantenimiento y conservación de plantas e instalaciones productivas	0.00	0.00	0.00	0.00	0.00
SERVICIOS DE LIMPIEZA Y MANEJO DE DESECHOS.	0.00	0.00	0.00	0.00	0.00
Servicios de lavandería, limpieza e higiene	0.00	0.00	0.00	0.00	0.00
SERVICIOS DE JARDINERIA Y FUMIGACION.	750.00	-750.00	0.00	0.00	0.00
Servicios de jardinería y fumigación	750.00	-750.00	0.00	0.00	0.00
GASTO CORRIENTE	750.00	-750.00	0.00	0.00	0.00
SERVICIOS DE JARDINERIA Y FUMIGACION	750.00	-750.00	0.00	0.00	0.00
SERVICIOS DE COMUNICACION SOCIAL Y PUBLICIDAD.	318,160.00	-114,580.00	203,580.00	203,580.00	66,120.00
DIFUSION POR RADIO, TELEVISION Y OTROS MEDIOS DE MENSAJES SOBRE PROGRAMAS Y ACTIVIDADES GUBERNAMENTALES.	318,160.00	-114,580.00	203,580.00	203,580.00	66,120.00
Difusión de mensajes sobre programas y actividades gubernamentales	318,160.00	-114,580.00	203,580.00	203,580.00	66,120.00
GASTO CORRIENTE	169,350.00	34,230.00	203,580.00	203,580.00	66,120.00
DIFUSION DE MENSAJES SOBRE PROGRAMAS Y ACTIVIDADES GUBERNAMENTALES	169,350.00	34,230.00	203,580.00	203,580.00	66,120.00
Difusión de mensajes comerciales para promover la venta de productos o servicios	0.00	0.00	0.00	0.00	0.00
SERVICIOS DE CREATIVIDAD, PREPRODUCCION Y PRODUCCION DE PUBLICIDAD, EXCEPTO INTERNET.	0.00	0.00	0.00	0.00	0.00
Servicios de creatividad, preproducción y producción de publicidad, excepto internet	0.00	0.00	0.00	0.00	0.00
SERVICIOS DE REVELADO DE FOTOGRAFIAS.	8,000.00	-8,000.00	0.00	0.00	0.00
Servicios de revelado de fotografías	8,000.00	-8,000.00	0.00	0.00	0.00
GASTO CORRIENTE	8,000.00	-8,000.00	0.00	0.00	0.00
SERVICIOS DE REVELADO DE FOTOGRAFIAS	8,000.00	-8,000.00	0.00	0.00	0.00
Servicios de la industria filmica, del sonido y del video	140,810.00	-140,810.00	0.00	0.00	0.00
SERVICIOS DE LA INDUSTRIA FILMICA, DEL SONIDO Y DEL VIDEO.	140,810.00	-140,810.00	0.00	0.00	0.00
Servicios de la industria filmica, del sonido y del video	140,810.00	-140,810.00	0.00	0.00	0.00
GASTO CORRIENTE	140,810.00	-140,810.00	0.00	0.00	0.00

004672

[Handwritten signature]

H. AYUNTAMIENTO MUNICIPAL DE CHILAPA DE ALVAREZ, GRO.
SECRETARIA DE FINANZAS MUNICIPALES
CONSOLIDADO



ESTADO ANALITICO DEL EJERCICIO DEL PRESUPUESTO DE EGRESOS
DEL 1 DE ENERO AL 31 DE DICIEMBRE DEL 2021 A N U A L

Concepto	Egresos				Subejercicio
	Aprobado	Ampliaciones/ (Reducciones)	Modificado	Devengado	
SERVICIOS DE LA INDUSTRIA FILMICA, DEL SONIDO Y DEL VIDEO	140,810.00	-140,810.00	0.00	0.00	0.00
SERVICIO DE CREACION Y DIFUSION DE CONTENIDO EXCLUSIVAMENTE A TRAVES DE INTERNET.	0.00	0.00	0.00	0.00	0.00
Servicio de creación y difusión de contenido exclusivamente a través de Internet	0.00	0.00	0.00	0.00	0.00
OTROS SERVICIOS DE INFORMACION.	0.00	0.00	0.00	0.00	0.00
Servicios relacionados con monitoreo de información en medios masivos	0.00	0.00	0.00	0.00	0.00
SERVICIOS DE TRASLADO Y VIATICOS.	740,661.07	172,868.88	913,729.95	913,729.95	803,181.95
PASAJES AEREOS.	0.00	0.00	0.00	0.00	0.00
Pasajes aéreos nacionales para labores en campo y de supervisión	0.00	0.00	0.00	0.00	0.00
Pasajes aéreos nacionales asociadas a los programas de seguridad pública y nacional	0.00	0.00	0.00	0.00	0.00
Pasajes aéreos nacionales asociados a desastres naturales	0.00	0.00	0.00	0.00	0.00
Pasajes aéreos nacionales para servidores públicos de mando en el desempeño de comisiones y funciones oficiales	0.00	0.00	0.00	0.00	0.00
Pasajes aéreos internacionales asociados a los programas de seguridad pública y nacional	0.00	0.00	0.00	0.00	0.00
Pasajes aéreos internacionales para servidores públicos en el desempeño de comisiones y funciones oficiales	0.00	0.00	0.00	0.00	0.00
PASAJES TERRESTRES.	90,500.51	-59,976.70	30,523.81	30,523.81	30,523.81
Pasajes terrestres nacionales para labores en campo y de supervisión	5,500.00	-5,500.00	0.00	0.00	0.00
GASTO CORRIENTE	5,500.00	-5,500.00	0.00	0.00	0.00
PASAJES TERRESTRES NACIONALES PARA LABORES DE CAMPO Y SUPERVISIÓN	5,500.00	-5,500.00	0.00	0.00	0.00
Pasajes terrestres nacionales asociados a los programas de seguridad pública y nacional	85,000.51	-54,476.70	30,523.81	30,523.81	30,523.81
SEGURIDAD PÚBLICA	85,000.51	-54,476.70	30,523.81	30,523.81	30,523.81
PASAJES TERRESTRES NACIONALES ASOCIADOS A LOS PROGRAMAS DE SEGURIDAD PÚBLICA	85,000.51	-54,476.70	30,523.81	30,523.81	30,523.81
Pasajes terrestres nacionales asociados a desastres naturales	0.00	0.00	0.00	0.00	0.00
Pasajes terrestres nacionales para labores en el desempeño de comisiones y funciones oficiales	0.00	0.00	0.00	0.00	0.00
Pasajes terrestres nacionales para servidores públicos de mando en el desempeño de comisiones y funciones oficiales	0.00	0.00	0.00	0.00	0.00
Pasajes terrestres internacionales asociados a los programas de seguridad pública y nacional	0.00	0.00	0.00	0.00	0.00
Pasajes terrestres internacionales para servidores públicos en el desempeño de comisiones y funciones oficiales	0.00	0.00	0.00	0.00	0.00
Pasajes terrestres internacionales por medio electrónico	0.00	0.00	0.00	0.00	0.00
PASAJES MARITIMOS, LACUSTRES Y FLUVIALES.	0.00	0.00	0.00	0.00	0.00
Pasajes marítimos, lacustres y fluviales para labores en campo y de supervisión	0.00	0.00	0.00	0.00	0.00
Pasajes marítimos, lacustres y fluviales asociados a los programas de seguridad pública y nacional	0.00	0.00	0.00	0.00	0.00
Pasajes marítimos, lacustres y fluviales asociados a desastres naturales	0.00	0.00	0.00	0.00	0.00
Pasajes marítimos, lacustres y fluviales para servidores públicos de mando en el desempeño de comisiones y funciones oficiales	0.00	0.00	0.00	0.00	0.00
AUTOTRANSPORTE.	0.00	0.00	0.00	0.00	0.00
Autotransporte	0.00	0.00	0.00	0.00	0.00
VIATICOS EN EL PAIS.	11,660.56	-11,660.56	0.00	0.00	0.00
Viáticos nacionales para labores en campo y de supervisión	0.00	0.00	0.00	0.00	0.00
Viáticos nacionales asociados a los programas de seguridad pública y nacional	8,660.56	-8,660.56	0.00	0.00	0.00
SEGURIDAD PÚBLICA	8,660.56	-8,660.56	0.00	0.00	0.00
VIATICOS NACIONALES ASOCIADOS A LOS PROGRAMAS DE SEGURIDAD PÚBLICA Y NACIONAL	8,660.56	-8,660.56	0.00	0.00	0.00
Viáticos nacionales asociados a desastres naturales	0.00	0.00	0.00	0.00	0.00
Viáticos nacionales para servidores públicos en el desempeño de comisiones y funciones oficiales	3,000.00	-3,000.00	0.00	0.00	0.00
GASTO CORRIENTE	3,000.00	-3,000.00	0.00	0.00	0.00
VIATICOS NACIONALES PARA SERVIDORES PUBLICOS EN EL DESEMPEÑO DE FUNCIONES OFICIALES	3,000.00	-3,000.00	0.00	0.00	0.00
Viáticos en el extranjero asociados a los programas de seguridad pública y nacional	0.00	0.00	0.00	0.00	0.00
Viáticos en el extranjero para servidores públicos en el desempeño de comisiones y funciones oficiales	0.00	0.00	0.00	0.00	0.00

004673



H. AYUNTAMIENTO MUNICIPAL DE CHILAPA DE ALVAREZ, GRO.
SECRETARIA DE FINANZAS MUNICIPALES
CONSOLIDADO



ESTADO ANALITICO DEL EJERCICIO DEL PRESUPUESTO DE EGRESOS
DEL 1 DE ENERO AL 31 DE DICIEMBRE DEL 2021 A N U A L

Concepto	Egresos				Subejercicio
	Aprobado	Ampliaciones/ (Reducciones)	Modificado	Devengado	
GASTOS DE INSTALACION Y TRASLADO DE MENAJE.	0.00	0.00	0.00	0.00	0.00
Instalación del personal federal	0.00	0.00	0.00	0.00	0.00
SERVICIOS INTEGRALES DE TRASLADO Y VIATICOS.	637,200.00	246,006.14	883,206.14	883,206.14	772,658.14
Servicios integrales nacionales para servidores públicos en el desempeño de comisiones y funciones oficiales	637,200.00	246,006.14	883,206.14	883,206.14	772,658.14
GASTO CORRIENTE	637,200.00	246,006.14	883,206.14	883,206.14	772,658.14
SERVICIOS INTEGRALES NACIONALES PARA SERVIDORES PUBLICOS EN EL DESEMPEÑO DE COMISIONES Y FUNCIONES OFICIALES	637,200.00	246,006.14	883,206.14	883,206.14	772,658.14
Servicios integrales en el extranjero para servidores públicos en el desempeño de comisiones y funciones oficiales	0.00	0.00	0.00	0.00	0.00
OTROS SERVICIOS DE TRASLADO Y HOSPEDAJE.	1,500.00	-1,500.00	0.00	0.00	0.00
Gastos para operativos y trabajos de campo en áreas rurales	1,500.00	-1,500.00	0.00	0.00	0.00
GASTO CORRIENTE	1,500.00	-1,500.00	0.00	0.00	0.00
GASTOS PARA OPERATIVOS Y TRABAJOS DE CAMPO EN AREAS RURALES	1,500.00	-1,500.00	0.00	0.00	0.00
SERVICIOS OFICIALES.	3,278,660.50	-3,190,780.50	187,880.00	187,880.00	184,927.00
GASTOS DE CEREMONIAL.	0.00	0.00	0.00	0.00	0.00
Gasto de ceremonial del titular del Ejecutivo Federal	0.00	0.00	0.00	0.00	0.00
Gastos de ceremonial de los titulares de las dependencias y entidades	0.00	0.00	0.00	0.00	0.00
Gastos inherentes a la investidura presidencial	0.00	0.00	0.00	0.00	0.00
GASTOS DE ORDEN SOCIAL Y CULTURAL.	3,165,207.12	-3,103,957.12	61,250.00	61,250.00	61,250.00
Gastos de orden social	3,165,207.12	-3,103,957.12	61,250.00	61,250.00	61,250.00
GASTO CORRIENTE	2,750,207.02	-2,688,957.02	61,250.00	61,250.00	61,250.00
GASTOS DE ORDEN SOCIAL	2,750,207.02	-2,688,957.02	61,250.00	61,250.00	61,250.00
SEGURIDAD PUBLICA	415,000.10	-415,000.10	0.00	0.00	0.00
GASTOS DE ORDEN SOCIAL	415,000.10	-415,000.10	0.00	0.00	0.00
CONGRESOS Y CONVENCIONES.	0.00	0.00	0.00	0.00	0.00
Congresos y convenciones	0.00	0.00	0.00	0.00	0.00
EXPOSICIONES.	0.00	0.00	0.00	0.00	0.00
Exposiciones	0.00	0.00	0.00	0.00	0.00
GASTOS DE REPRESENTACION.	213,453.38	-86,823.38	126,630.00	126,630.00	123,677.00
Gastos para alimentación de servidores públicos de mando	213,453.38	-86,823.38	126,630.00	126,630.00	123,677.00
GASTO CORRIENTE	213,453.38	-86,823.38	126,630.00	126,630.00	123,677.00
GASTOS PARA ALIMENTACION DE SERVIDORES PUBLICOS DE MANDO	213,453.38	-86,823.38	126,630.00	126,630.00	123,677.00
OTROS SERVICIOS GENERALES.	2,074,363.05	1,556,725.95	3,631,089.00	3,631,089.00	3,631,089.00
SERVICIOS FUNERARIOS Y DE CEMENTERIOS.	0.00	0.00	0.00	0.00	0.00
Funerales y pagas de defunción	0.00	0.00	0.00	0.00	0.00
IMPUESTOS Y DERECHOS.	271,504.92	1,109,724.08	1,381,229.00	1,381,229.00	1,381,229.00
Impuestos y derechos de exportación	20,500.00	-20,500.00	0.00	0.00	0.00
SEGURIDAD PUBLICA	20,500.00	-20,500.00	0.00	0.00	0.00
IMPUESTOS Y DERECHOS	20,500.00	-20,500.00	0.00	0.00	0.00
Otros impuestos y derechos	251,004.92	1,130,224.08	1,381,229.00	1,381,229.00	1,381,229.00
GASTO CORRIENTE	251,004.92	1,130,224.08	1,381,229.00	1,381,229.00	1,381,229.00
IMPUESTOS Y DERECHOS DE IMPORTACION.	251,004.92	1,130,224.08	1,381,229.00	1,381,229.00	1,381,229.00
Impuestos y derechos de importación	0.00	0.00	0.00	0.00	0.00
SENTENCIAS Y RESOLUCIONES POR AUTORIDAD COMPETENTE.	0.00	236,346.00	236,346.00	236,346.00	236,346.00
Erogaciones por resoluciones por autoridad competente	0.00	236,346.00	236,346.00	236,346.00	236,346.00

004674

H. AYUNTAMIENTO MUNICIPAL DE CHILAPA DE ALVAREZ, GRO.
SECRETARIA DE FINANZAS MUNICIPALES
CONSOLIDADO




ESTADO ANALÍTICO DEL EJERCICIO DEL PRESUPUESTO DE EGRESOS
DEL 1 DE ENERO AL 31 DE DICIEMBRE DEL 2021 A N U A L

Concepto	Egresos					Subejercicio
	Aprobado	Ampliaciones/ (Reducciones)	Modificado	Devengado	Pagado	
SEGURIDAD PÚBLICA	0.00	236,348.00	236,348.00	236,348.00	236,348.00	0.00
EROGACIONES POR RESOLUCIONES POR AUTORIADA COMPETENTE	0.00	236,348.00	236,348.00	236,348.00	236,348.00	0.00
Indemnizaciones por expropiación de predios	0.00	0.00	0.00	0.00	0.00	0.00
Otras asignaciones derivadas de resoluciones de ley	0.00	0.00	0.00	0.00	0.00	0.00
PENAS, MULTAS, ACCESORIOS Y ACTUALIZACIONES.	521,229.50	1,492,282.50	2,013,512.00	2,013,512.00	2,013,512.00	0.00
Penas, multas, accesos y actualizaciones	521,229.50	1,492,282.50	2,013,512.00	2,013,512.00	2,013,512.00	0.00
GASTO CORRIENTE	521,229.50	1,492,282.50	2,013,512.00	2,013,512.00	2,013,512.00	0.00
PENAS, MULTAS, ACCESORIOS Y ACTUALIZACIONES.	0.00	0.00	0.00	0.00	0.00	0.00
Pérdidas del erario federal	0.00	0.00	0.00	0.00	0.00	0.00
Otros gastos por responsabilidades	0.00	0.00	0.00	0.00	0.00	0.00
UTILIDADES.	0.00	0.00	0.00	0.00	0.00	0.00
Erogaciones por pago de utilidades	0.00	0.00	0.00	0.00	0.00	0.00
IMPUESTO SOBRE NOMINAS Y OTROS QUE SE DERIVEN DE UNA RELACION LABORAL.	1,281,628.63	-1,281,628.63	0.00	0.00	0.00	0.00
Impuesto sobre nóminas	1,281,628.63	-1,281,628.63	0.00	0.00	0.00	0.00
GASTO CORRIENTE	1,281,628.63	-1,281,628.63	0.00	0.00	0.00	0.00
IMPUESTO SOBRE NOMINA	1,281,628.63	-1,281,628.63	0.00	0.00	0.00	0.00
OTROS SERVICIOS GENERALES.	0.00	0.00	0.00	0.00	0.00	0.00
Gastos de las Comisiones Internacionales de Límites y Aguas	0.00	0.00	0.00	0.00	0.00	0.00
Gastos de las oficinas del Servicio Exterior Mexicano	0.00	0.00	0.00	0.00	0.00	0.00
(Derogada) Partida derogada DOF 27-12-2011	0.00	0.00	0.00	0.00	0.00	0.00
Participaciones en Organos de Gobierno	0.00	0.00	0.00	0.00	0.00	0.00
Actividades de Coordinación con el Presidente Electo	0.00	0.00	0.00	0.00	0.00	0.00
Servicios Corporativos prestados por las Entidades Paraestatales a sus Organismos	0.00	0.00	0.00	0.00	0.00	0.00
Servicios prestados entre Organismos de una Entidad Paraestatal	0.00	0.00	0.00	0.00	0.00	0.00
Erogaciones por cuenta de terceros	0.00	0.00	0.00	0.00	0.00	0.00
Erogaciones recuperables	0.00	0.00	0.00	0.00	0.00	0.00
Apertura de Fondo Rotatorio	0.00	0.00	0.00	0.00	0.00	0.00
TRANSFERENCIAS INTERNAS, SUBSIDIOS Y OTRAS AYUDAS.	5,143,722.11	1,036,815.19	6,180,537.30	6,180,537.30	5,420,537.30	0.00
TRANSFERENCIAS INTERNAS Y ASIGNACIONES AL SECTOR PÚBLICO.	0.00	0.00	0.00	0.00	0.00	0.00
ASIGNACIONES PRESUPUESTARIAS AL PODER EJECUTIVO.	0.00	0.00	0.00	0.00	0.00	0.00
Asignaciones presupuestarias al Poder Ejecutivo	0.00	0.00	0.00	0.00	0.00	0.00
ASIGNACIONES PRESUPUESTARIAS AL PODER LEGISLATIVO.	0.00	0.00	0.00	0.00	0.00	0.00
Asignaciones presupuestarias al Poder Legislativo	0.00	0.00	0.00	0.00	0.00	0.00
ASIGNACIONES PRESUPUESTARIAS AL PODER JUDICIAL.	0.00	0.00	0.00	0.00	0.00	0.00
Asignaciones presupuestarias al Poder Judicial	0.00	0.00	0.00	0.00	0.00	0.00
ASIGNACIONES PRESUPUESTARIAS A ORGANOS AUTONOMOS.	0.00	0.00	0.00	0.00	0.00	0.00
Asignaciones presupuestarias a Organos Autonomos	0.00	0.00	0.00	0.00	0.00	0.00
TRANSFERENCIAS INTERNAS OTORGADAS A ENTIDADES PARAESTATALES NO EMPRESARIALES Y NO FINANCIERAS.	0.00	0.00	0.00	0.00	0.00	0.00
Transferencias para cubrir el déficit de operación y los gastos de administración asociados al otorgamiento de subsidios	0.00	0.00	0.00	0.00	0.00	0.00
TRANSFERENCIAS INTERNAS OTORGADAS A ENTIDADES PARAESTATALES EMPRESARIALES Y NO FINANCIERAS.	0.00	0.00	0.00	0.00	0.00	0.00
Transferencias a entidades empresariales no financieras derivadas de la obtención de derechos	0.00	0.00	0.00	0.00	0.00	0.00
TRANSFERENCIAS INTERNAS OTORGADAS A FIDEICOMISOS PÚBLICOS EMPRESARIALES Y NO FINANCIEROS.	0.00	0.00	0.00	0.00	0.00	0.00
Transferencias internas otorgadas a fideicomisos públicos empresariales y no financieros	0.00	0.00	0.00	0.00	0.00	0.00

004675

[Handwritten signature and scribbles]



H. AYUNTAMIENTO MUNICIPAL DE CHILAPA DE ALVAREZ, GRO.

SECRETARIA DE FINANZAS MUNICIPALES

CONSOLIDADO

ESTADO ANALITICO DEL EJERCICIO DEL PRESUPUESTO DE EGRESOS

DEL 1 DE ENERO AL 31 DE DICIEMBRE DEL 2021 A N U A L



Concepto	Egresos				Subejercicio
	Aprobado	Ampliaciones/ (Reducciones)	Modificado	Devengado	
TRANSFERENCIAS INTERNAS OTORGADAS A INSTITUCIONES PARAESTATALES PUBLICAS FINANCIERAS.	0.00	0.00	0.00	0.00	0.00
Transferencias internas otorgadas a instituciones paraestatales publicas financieras	0.00	0.00	0.00	0.00	0.00
TRANSFERENCIAS INTERNAS OTORGADAS A FIDEICOMISOS PUBLICOS FINANCIEROS.	0.00	0.00	0.00	0.00	0.00
Transferencias internas otorgadas a fideicomisos publicos financieros	0.00	0.00	0.00	0.00	0.00
TRANSFERENCIAS AL RESTO DEL SECTOR PUBLICO.	0.00	0.00	0.00	0.00	0.00
TRANSFERENCIAS OTORGADAS A ENTIDADES PARAESTATALES NO EMPRESARIALES Y NO FINANCIERAS.	0.00	0.00	0.00	0.00	0.00
Transferencias otorgadas a entidades paraestatales no empresariales y no financieras	0.00	0.00	0.00	0.00	0.00
TRANSFERENCIAS OTORGADAS PARA ENTIDADES PARAESTATALES EMPRESARIALES Y NO FINANCIERAS.	0.00	0.00	0.00	0.00	0.00
Transferencias otorgadas para entidades paraestatales empresariales y no financieras	0.00	0.00	0.00	0.00	0.00
TRANSFERENCIAS OTORGADAS PARA INSTITUCIONES PARAESTATALES PUBLICAS FINANCIERAS.	0.00	0.00	0.00	0.00	0.00
Transferencias otorgadas para instituciones paraestatales publicas financieras	0.00	0.00	0.00	0.00	0.00
TRANSFERENCIAS OTORGADAS A ENTIDADES FEDERATIVAS Y MUNICIPIOS.	0.00	0.00	0.00	0.00	0.00
Transferencias otorgadas a entidades federativas y municipios	0.00	0.00	0.00	0.00	0.00
TRANSFERENCIAS A FIDEICOMISOS DE ENTIDADES FEDERATIVAS Y MUNICIPIOS.	0.00	0.00	0.00	0.00	0.00
Transferencias a fideicomisos de entidades federativas y municipios	0.00	0.00	0.00	0.00	0.00
SUBSIDIOS Y SUBVENCIONES.	0.00	0.00	0.00	0.00	0.00
SUBSIDIOS A LA PRODUCCION.	0.00	0.00	0.00	0.00	0.00
Subsidios a la producción	0.00	0.00	0.00	0.00	0.00
SUBSIDIOS A LA DISTRIBUCION.	0.00	0.00	0.00	0.00	0.00
Subsidios a la distribución	0.00	0.00	0.00	0.00	0.00
SUBSIDIOS A LA INVERSION.	0.00	0.00	0.00	0.00	0.00
Subsidios para inversión	0.00	0.00	0.00	0.00	0.00
SUBSIDIOS A LA PRESTACION DE SERVICIOS PUBLICOS.	0.00	0.00	0.00	0.00	0.00
Subsidios a la prestación de servicios públicos	0.00	0.00	0.00	0.00	0.00
SUBSIDIOS PARA CUBRIR DIFERENCIALES DE TASAS DE INTERES.	0.00	0.00	0.00	0.00	0.00
Subsidios para cubrir diferenciales de tasas de interés	0.00	0.00	0.00	0.00	0.00
SUBSIDIOS A LA VIVIENDA.	0.00	0.00	0.00	0.00	0.00
Subsidios para la adquisición de vivienda de interés social	0.00	0.00	0.00	0.00	0.00
SUBVENCIONES AL CONSUMO.	0.00	0.00	0.00	0.00	0.00
Subsidios al consumo	0.00	0.00	0.00	0.00	0.00
SUBSIDIOS A ENTIDADES FEDERATIVAS Y MUNICIPIOS.	0.00	0.00	0.00	0.00	0.00
Subsidios a Entidades Federativas y Municipios	0.00	0.00	0.00	0.00	0.00
(Derogada) Peritida derogada DOF 27-12-2011	0.00	0.00	0.00	0.00	0.00
(Derogada) Peritida derogada DOF 27-12-2011	0.00	0.00	0.00	0.00	0.00
(Derogada) Peritida derogada DOF 27-12-2011	0.00	0.00	0.00	0.00	0.00
(Derogada) Peritida derogada DOF 27-12-2011	0.00	0.00	0.00	0.00	0.00
(Derogada) Peritida derogada DOF 27-12-2011	0.00	0.00	0.00	0.00	0.00
(Derogada) Peritida derogada DOF 27-12-2011	0.00	0.00	0.00	0.00	0.00
(Derogada) Peritida derogada DOF 27-12-2011	0.00	0.00	0.00	0.00	0.00
(Derogada) Peritida derogada DOF 27-12-2011	0.00	0.00	0.00	0.00	0.00
(Derogada) Peritida derogada DOF 27-12-2011	0.00	0.00	0.00	0.00	0.00
(Derogada) Peritida derogada DOF 27-12-2011	0.00	0.00	0.00	0.00	0.00
(Derogada) Peritida derogada DOF 27-12-2011	0.00	0.00	0.00	0.00	0.00
(Derogada) Peritida derogada DOF 27-12-2011	0.00	0.00	0.00	0.00	0.00
(Derogada) Peritida derogada DOF 27-12-2011	0.00	0.00	0.00	0.00	0.00
(Derogada) Peritida derogada DOF 27-12-2011	0.00	0.00	0.00	0.00	0.00
(Derogada) Peritida derogada DOF 27-12-2011	0.00	0.00	0.00	0.00	0.00
(Derogada) Peritida derogada DOF 27-12-2011	0.00	0.00	0.00	0.00	0.00
(Derogada) Peritida derogada DOF 27-12-2011	0.00	0.00	0.00	0.00	0.00
(Derogada) Peritida derogada DOF 27-12-2011	0.00	0.00	0.00	0.00	0.00

004676



H. AYUNTAMIENTO MUNICIPAL DE CHILAPA DE ALVAREZ, GRO.
SECRETARIA DE FINANZAS MUNICIPALES
CONSOLIDADO



ESTADO ANALÍTICO DEL EJERCICIO DEL PRESUPUESTO DE EGRESOS
DEL 1 DE ENERO AL 31 DE DICIEMBRE DEL 2021 A N U A L

Concepto	Egresos				Subejercicio
	Aprobado	Ampliaciones/ (Reducciones)	Modificado	Devengado	
Becas y otras ayudas para programas de capacitación	0.00	0.00	0.00	0.00	0.00
AYUDAS SOCIALES A INSTITUCIONES DE ENSEÑANZA.	384,250.00	-384,250.00	0.00	0.00	0.00
Ayudas sociales a instituciones de enseñanza	384,250.00	-384,250.00	0.00	0.00	0.00
GASTO CORRIENTE	384,250.00	-384,250.00	0.00	0.00	0.00
AYUDAS SOCIALES A INSTITUCIONES DE ENSEÑANZA	384,250.00	-384,250.00	0.00	0.00	0.00
AYUDAS SOCIALES A ACTIVIDADES CIENTÍFICAS O ACADEMICAS.	0.00	0.00	0.00	0.00	0.00
Apoyos a la investigación científica y tecnológica de instituciones académicas y sector público	0.00	0.00	0.00	0.00	0.00
Apoyos a la investigación científica y tecnológica en instituciones sin fines de lucro	0.00	0.00	0.00	0.00	0.00
AYUDAS SOCIALES A INSTITUCIONES SIN FINES DE LUCRO.	0.00	0.00	0.00	0.00	0.00
Ayudas sociales a instituciones sin fines de lucro	0.00	0.00	0.00	0.00	0.00
AYUDAS SOCIALES A COOPERATIVAS.	0.00	0.00	0.00	0.00	0.00
Ayudas sociales a cooperativas	0.00	0.00	0.00	0.00	0.00
AYUDAS SOCIALES A ENTIDADES DE INTERES PÚBLICO.	0.00	0.00	0.00	0.00	0.00
Ayudas sociales a entidades de interés público	0.00	0.00	0.00	0.00	0.00
AYUDAS POR DESASTRES NATURALES Y OTROS SINIESTROS.	0.00	0.00	0.00	0.00	0.00
Mercancías para su distribución a la población	0.00	0.00	0.00	0.00	0.00
PENSIONES Y JUBILACIONES.	0.00	0.00	0.00	0.00	0.00
PENSIONES	0.00	0.00	0.00	0.00	0.00
Pensiones	0.00	0.00	0.00	0.00	0.00
JUBILACIONES.	0.00	0.00	0.00	0.00	0.00
Pago de pensiones y jubilaciones	0.00	0.00	0.00	0.00	0.00
Pago de pensiones y jubilaciones contractuales	0.00	0.00	0.00	0.00	0.00
Transferencias para el pago de pensiones y jubilaciones	0.00	0.00	0.00	0.00	0.00
OTRAS PENSIONES Y JUBILACIONES.	0.00	0.00	0.00	0.00	0.00
Pago de sumas aseguradas	0.00	0.00	0.00	0.00	0.00
Prestaciones económicas distintas de pensiones y jubilaciones	0.00	0.00	0.00	0.00	0.00
TRANSFERENCIAS A FIDEICOMISOS, MANDATOS Y OTROS ANALOGOS.	0.00	0.00	0.00	0.00	0.00
TRANSFERENCIAS A FIDEICOMISOS DEL PODER EJECUTIVO.	0.00	0.00	0.00	0.00	0.00
Aportaciones a fideicomisos públicos	0.00	0.00	0.00	0.00	0.00
Aportaciones a mandatos públicos	0.00	0.00	0.00	0.00	0.00
TRANSFERENCIAS A FIDEICOMISOS DEL PODER LEGISLATIVO.	0.00	0.00	0.00	0.00	0.00
Transferencias a fideicomisos del Poder Legislativo	0.00	0.00	0.00	0.00	0.00
TRANSFERENCIAS A FIDEICOMISOS DEL PODER JUDICIAL.	0.00	0.00	0.00	0.00	0.00
(Derogada) Perida derogada DOF 27-12-2011	0.00	0.00	0.00	0.00	0.00
TRANSFERENCIAS A FIDEICOMISOS PÚBLICOS DE ENTIDADES PARAESTATALES NO EMPRESARIALES Y NO FINANCIERAS.	0.00	0.00	0.00	0.00	0.00
Transferencias a fideicomisos públicos de entidades paraestatales no empresariales y no financieras	0.00	0.00	0.00	0.00	0.00
TRANSFERENCIAS A FIDEICOMISOS PÚBLICOS DE ENTIDADES PARAESTATALES EMPRESARIALES Y NO FINANCIERAS.	0.00	0.00	0.00	0.00	0.00
Transferencias a fideicomisos públicos de entidades paraestatales empresariales y no financieras	0.00	0.00	0.00	0.00	0.00
TRANSFERENCIAS A FIDEICOMISOS DE INSTITUCIONES PÚBLICAS FINANCIERAS.	0.00	0.00	0.00	0.00	0.00
Transferencias a fideicomisos de instituciones públicas financieras	0.00	0.00	0.00	0.00	0.00
OTRAS TRANSFERENCIAS A FIDEICOMISOS.	0.00	0.00	0.00	0.00	0.00
Otras transferencias a fideicomisos	0.00	0.00	0.00	0.00	0.00
TRANSFERENCIAS A LA SEGURIDAD SOCIAL.	0.00	0.00	0.00	0.00	0.00
TRANSFERENCIAS POR OBLIGACION DE LEY.	0.00	0.00	0.00	0.00	0.00

0C4678



H. AYUNTAMIENTO MUNICIPAL DE CHILAPA DE ALVAREZ, GRO.
SECRETARIA DE FINANZAS MUNICIPALES
CONSOLIDADO



ESTADO ANALÍTICO DEL EJERCICIO DEL PRESUPUESTO DE EGRESOS
DEL 1 DE ENERO AL 31 DE DICIEMBRE DEL 2021 A N U A L

Concepto	Egresos				Subejercicio
	Aprobado	Ampliaciones/ (Reducciones)	Modificado	Devengado	
Transferencias para cuotas y aportaciones de seguridad social para el IMSS, ISSSTE e ISSFAM por obligación del Estado	0.00	0.00	0.00	0.00	0.00
Transferencias para cuotas y aportaciones a los seguros de retiro, cesantía en edad avanzada y vejez	0.00	0.00	0.00	0.00	0.00
DONATIVOS.	0.00	0.00	0.00	0.00	0.00
DONATIVOS A INSTITUCIONES SIN FINES DE LUCRO.	0.00	0.00	0.00	0.00	0.00
Donativos a instituciones sin fines de lucro	0.00	0.00	0.00	0.00	0.00
DONATIVOS A ENTIDADES FEDERATIVAS.	0.00	0.00	0.00	0.00	0.00
Donativos a entidades federativas o municipios	0.00	0.00	0.00	0.00	0.00
DONATIVOS A FIDEICOMISOS PRIVADOS.	0.00	0.00	0.00	0.00	0.00
Donativos a fideicomisos privados	0.00	0.00	0.00	0.00	0.00
DONATIVOS A FIDEICOMISOS ESTATALES.	0.00	0.00	0.00	0.00	0.00
Donativos a fideicomisos estatales	0.00	0.00	0.00	0.00	0.00
DONATIVOS INTERNACIONALES.	0.00	0.00	0.00	0.00	0.00
Donativos internacionales	0.00	0.00	0.00	0.00	0.00
TRANSFERENCIAS AL EXTERIOR.	0.00	0.00	0.00	0.00	0.00
TRANSFERENCIAS PARA GOBIERNOS EXTRANJEROS.	0.00	0.00	0.00	0.00	0.00
Transferencias para gobiernos extranjeros	0.00	0.00	0.00	0.00	0.00
TRANSFERENCIAS PARA ORGANISMOS INTERNACIONALES.	0.00	0.00	0.00	0.00	0.00
Cuotas y aportaciones a organismos internacionales	0.00	0.00	0.00	0.00	0.00
Otras aportaciones internacionales	0.00	0.00	0.00	0.00	0.00
TRANSFERENCIAS PARA EL SECTOR PRIVADO EXTERNO.	0.00	0.00	0.00	0.00	0.00
Transferencias para el sector privado externo	0.00	0.00	0.00	0.00	0.00
BIENES MUEBLES, INMUEBLES E INTANGIBLES.	128,164.00	842,750.36	970,914.36	970,914.36	970,914.36
MOBILIARIO Y EQUIPO DE ADMINISTRACION.	9,000.00	140,544.00	149,544.00	149,544.00	149,544.00
MUEBLES DE OFICINA Y ESTANTERIA.	4,500.00	-4,500.00	0.00	0.00	0.00
Mobiliario	4,500.00	-4,500.00	0.00	0.00	0.00
GASTO CORRIENTE	4,500.00	-4,500.00	0.00	0.00	0.00
MOBILIARIO	4,500.00	-4,500.00	0.00	0.00	0.00
MUEBLES, EXCEPTO DE OFICINA Y ESTANTERIA.	0.00	0.00	0.00	0.00	0.00
Muebles, excepto de oficina y estantería	0.00	0.00	0.00	0.00	0.00
BIENES ARTISTICOS, CULTURALES Y CIENTIFICOS.	0.00	0.00	0.00	0.00	0.00
Bienes artísticos y culturales	0.00	0.00	0.00	0.00	0.00
OBJETOS DE VALOR.	0.00	0.00	0.00	0.00	0.00
Objetos de valor	0.00	0.00	0.00	0.00	0.00
EQUIPO DE COMPUTO Y DE TECNOLOGIAS DE LA INFORMACION.	2,250.00	147,294.00	149,544.00	149,544.00	149,544.00
Bienes informáticos	2,250.00	147,294.00	149,544.00	149,544.00	149,544.00
GASTO CORRIENTE	2,250.00	-2,250.00	0.00	0.00	0.00
BIENES INFORMATICOS	2,250.00	-2,250.00	0.00	0.00	0.00
SEGURIDAD PUBLICA	0.00	149,544.00	149,544.00	149,544.00	149,544.00
BIENES INFORMATICOS	0.00	149,544.00	149,544.00	149,544.00	149,544.00
OTROS MOBILIARIOS Y EQUIPOS DE ADMINISTRACION.	2,250.00	-2,250.00	0.00	0.00	0.00
Equipo de administración	2,250.00	-2,250.00	0.00	0.00	0.00
GASTO CORRIENTE	2,250.00	-2,250.00	0.00	0.00	0.00
EQUIPO DE ADMINISTRACION	2,250.00	-2,250.00	0.00	0.00	0.00
Adujudaciones, expropiaciones e indemnizaciones de bienes muebles	0.00	0.00	0.00	0.00	0.00

004679

H. AYUNTAMIENTO MUNICIPAL DE CHILAPA DE ALVAREZ, GRO.
SECRETARIA DE FINANZAS MUNICIPALES
CONSOLIDADO



ESTADO ANALÍTICO DEL EJERCICIO DEL PRESUPUESTO DE EGRESOS
DEL 1 DE ENERO AL 31 DE DICIEMBRE DEL 2021 A N U A L

Concepto	Egresos				Subejercicio
	Aprobado	Ampliaciones/ (Reducciones)	Modificado	Devengado	
MOBILIARIO Y EQUIPO EDUCACIONAL Y RECREATIVO.	39,640.00	13,380.40	53,000.40	53,000.40	53,000.40
EQUIPOS Y APARATOS AUDIOVISUALES.					
Equipos y aparatos audiovisuales	30,240.00	-30,240.00	0.00	0.00	0.00
GASTO CORRIENTE					
EQUIPOS Y APARATOS AUDIOVISUALES	30,240.00	-30,240.00	0.00	0.00	0.00
APARATOS DEPORTIVOS.					
Aparatos deportivos	0.00	0.00	0.00	0.00	0.00
CAMARAS FOTOGRAFICAS Y DE VIDEO.					
Cámaras fotográficas y de video	9,400.00	43,600.40	53,000.40	53,000.40	53,000.40
GASTO CORRIENTE					
CÁMARAS FOTOGRAFICAS Y DE VIDEO (CAMARA FOTOGRAFICA NIKON D5600)	9,400.00	43,600.40	53,000.40	53,000.40	53,000.40
CÁMARAS FOTOGRAFICAS Y DE VIDEO (VIDEOCAMARA HANDYCAM FDR-AX43)	0.00	26,680.00	26,680.00	26,680.00	26,680.00
OTRO MOBILIARIO Y EQUIPO EDUCACIONAL Y RECREATIVO.					
Otro mobiliario y equipo educacional y recreativo	0.00	26,320.40	26,320.40	26,320.40	26,320.40
EQUIPO E INSTRUMENTAL MEDICO Y DE LABORATORIO.					
EQUIPO MEDICO Y DE LABORATORIO.	1,000.00	-1,000.00	0.00	0.00	0.00
Equipo médico y de laboratorio	0.00	0.00	0.00	0.00	0.00
INSTRUMENTAL MEDICO Y DE LABORATORIO.					
Instrumental médico y de laboratorio	1,000.00	-1,000.00	0.00	0.00	0.00
GASTO CORRIENTE					
INSTRUMENTAL MEDICO Y DE LABORATORIO	1,000.00	-1,000.00	0.00	0.00	0.00
VEHICULOS Y EQUIPO TERRESTRE.					
VEHICULOS Y EQUIPO TERRESTRE.	0.00	0.00	0.00	0.00	0.00
Vehículos y equipo terrestres, para la ejecución de programas de seguridad pública y nacional	0.00	0.00	0.00	0.00	0.00
Vehículos y equipo terrestres, destinados exclusivamente para desastres naturales	0.00	0.00	0.00	0.00	0.00
Vehículos y equipo terrestres, destinados a servicios públicos y la operación de programas públicos	0.00	0.00	0.00	0.00	0.00
Vehículos y equipo terrestres, destinados a servicios administrativos	0.00	0.00	0.00	0.00	0.00
Vehículos y equipo terrestres, destinados a servidores públicos	0.00	0.00	0.00	0.00	0.00
CARROCERIAS Y REMOLQUES.					
Carrocerías y remolques	0.00	0.00	0.00	0.00	0.00
EQUIPO AEROSPACIAL.					
Vehículos y equipo aéreos, para la ejecución de programas de seguridad pública y nacional	0.00	0.00	0.00	0.00	0.00
Vehículos y equipo aéreos, destinados exclusivamente para desastres naturales	0.00	0.00	0.00	0.00	0.00
Vehículos y equipo aéreos, destinados a servicios públicos y la operación de programas públicos	0.00	0.00	0.00	0.00	0.00
EQUIPO FERROVIARIO.					
Equipo ferroviario	0.00	0.00	0.00	0.00	0.00
EMBARCACIONES.					
Vehículos y equipo marítimo, para la ejecución de programas de seguridad pública y nacional	0.00	0.00	0.00	0.00	0.00
Vehículos y equipo marítimo, destinados a servicios públicos y la operación de programas públicos	0.00	0.00	0.00	0.00	0.00
Constitución de embarcaciones	0.00	0.00	0.00	0.00	0.00
OTROS EQUIPOS DE TRANSPORTE.					
Otros equipos de transporte	0.00	0.00	0.00	0.00	0.00
EQUIPO DE DEFENSA Y SEGURIDAD.					
EQUIPO DE DEFENSA Y SEGURIDAD.	0.00	0.00	0.00	0.00	0.00

004680

[Handwritten signature]

H. AYUNTAMIENTO MUNICIPAL DE CHILAPA DE ALVAREZ, GRO.
SECRETARIA DE FINANZAS MUNICIPALES
CONSOLIDADO




ESTADO ANALÍTICO DEL EJERCICIO DEL PRESUPUESTO DE EGRESOS
DEL 1 DE ENERO AL 31 DE DICIEMBRE DEL 2021 A NUAL

Concepto	Egresos				Subejercicio
	Aprobado	Ampliaciones/ (Reducciones)	Modificado	Devengado	
EQUIPO DE DEFENSA Y SEGURIDAD.	0.00	0.00	0.00	0.00	0.00
Maquinaria y equipo de defensa y seguridad pública	0.00	0.00	0.00	0.00	0.00
Equipo de seguridad pública y nacional	0.00	0.00	0.00	0.00	0.00
MAQUINARIA, OTROS EQUIPOS Y HERRAMIENTAS.	78,024.00	421,688.96	499,713.96	499,713.96	499,713.96
MAQUINARIA Y EQUIPO AGROPECUARIO.	0.00	0.00	0.00	0.00	0.00
Maquinaria y equipo agropecuario	0.00	0.00	0.00	0.00	0.00
MAQUINARIA Y EQUIPO INDUSTRIAL.	0.00	0.00	0.00	0.00	0.00
Maquinaria y equipo industrial	0.00	0.00	0.00	0.00	0.00
MAQUINARIA Y EQUIPO DE CONSTRUCCION.	0.00	0.00	0.00	0.00	0.00
Maquinaria y equipo de construcción	0.00	0.00	0.00	0.00	0.00
SISTEMAS DE AIRE ACONDICIONADO, CALEFACCION Y DE REFRIGERACION INDUSTRIAL Y COMERCIAL.	12,500.00	-12,500.00	0.00	0.00	0.00
Sistemas de aire acondicionado, calefacción y de refrigeración industrial y comercial	12,500.00	-12,500.00	0.00	0.00	0.00
GASTO CORRIENTE	12,500.00	-12,500.00	0.00	0.00	0.00
SISTEMAS DE AIRE ACONDICIONADO, CALEFACCION Y DE REFRIGERACION INDUSTRIAL Y COMERCIAL.	1,750.00	45,470.12	47,220.12	47,220.12	47,220.12
EQUIPO DE COMUNICACION Y TELECOMUNICACION.	1,750.00	45,470.12	47,220.12	47,220.12	47,220.12
Equipos y aparatos de comunicaciones y telecomunicaciones	1,750.00	-1,750.00	0.00	0.00	0.00
GASTO CORRIENTE	1,750.00	-1,750.00	0.00	0.00	0.00
EQUIPOS Y APARATOS DE COMUNICACIONES Y TELECOMUNICACIONES	0.00	47,220.12	47,220.12	47,220.12	47,220.12
SEGURIDAD PÚBLICA	0.00	47,220.12	47,220.12	47,220.12	47,220.12
EQUIPOS Y APARATOS DE COMUNICACIONES Y TELECOMUNICACIONES	0.00	0.00	0.00	0.00	0.00
EQUIPOS DE GENERACION ELECTRICA, APARATOS Y ACCESORIOS ELECTRICOS.	0.00	0.00	0.00	0.00	0.00
Maquinaria y equipo eléctrico y electrónico	0.00	0.00	0.00	0.00	0.00
HERRAMIENTAS Y MAQUINAS-HERRAMIENTA.	63,774.00	388,719.84	452,493.84	452,493.84	452,493.84
Herramientas y máquinas herramienta	63,774.00	388,719.84	452,493.84	452,493.84	452,493.84
GASTO CORRIENTE	63,774.00	388,719.84	452,493.84	452,493.84	452,493.84
HERRAMIENTAS Y MAQUINAS HERRAMIENTA (COMPRESOR DENTAL)	63,774.00	51,931.68	11,842.32	11,842.32	11,842.32
HERRAMIENTAS Y MAQUINAS HERRAMIENTA (ATURDIDOR-PISTOLETE)	53,128.00	-53,128.00	0.00	0.00	0.00
HERRAMIENTAS Y MAQUINAS HERRAMIENTA (MOTOBOMBA ANTARIX 7 HP)	0.00	0.00	0.00	0.00	0.00
SUMINISTRO DE BOMBA SUMERGIBLE MARCA BANSA, MOD. 132/1309	0.00	440,651.52	440,651.52	440,651.52	440,651.52
OTROS EQUIPOS.	0.00	0.00	0.00	0.00	0.00
Bienes muebles por arrendamiento financiero	0.00	0.00	0.00	0.00	0.00
Otros bienes muebles	0.00	0.00	0.00	0.00	0.00
ACTIVOS BIOLÓGICOS.	0.00	0.00	0.00	0.00	0.00
BOVINOS.	0.00	0.00	0.00	0.00	0.00
Animales de reproducción	0.00	0.00	0.00	0.00	0.00
PORCINOS.	0.00	0.00	0.00	0.00	0.00
Porcinos	0.00	0.00	0.00	0.00	0.00
AVES.	0.00	0.00	0.00	0.00	0.00
Aves	0.00	0.00	0.00	0.00	0.00
OVINOS Y CAPRINOS.	0.00	0.00	0.00	0.00	0.00
Ovinos y caprinos	0.00	0.00	0.00	0.00	0.00
PECES Y ACUICULTURA.	0.00	0.00	0.00	0.00	0.00
Peces y acuicultura	0.00	0.00	0.00	0.00	0.00
EQUINOS.	0.00	0.00	0.00	0.00	0.00

004681

H. AYUNTAMIENTO MUNICIPAL DE CHILAPA DE ALVAREZ, GRO.
SECRETARIA DE FINANZAS MUNICIPALES
CONSOLIDADO



ESTADO ANALÍTICO DEL EJERCICIO DEL PRESUPUESTO DE EGRESOS
DEL 1 DE ENERO AL 31 DE DICIEMBRE DEL 2021 A N U A L

Concepto	Egresos				Subejercicio
	Aprobado	Ampliaciones/ (Reducciones)	Modificado	Devengado	
Animales de trabajo	0.00	0.00	0.00	0.00	0.00
ESPECIES MENORES Y DE ZOOLOGICO.	0.00	0.00	0.00	0.00	0.00
Animales de custodia y vigilancia	0.00	0.00	0.00	0.00	0.00
ARBOLES Y PLANTAS.	0.00	0.00	0.00	0.00	0.00
Arboles y plantas	0.00	0.00	0.00	0.00	0.00
OTROS ACTIVOS BIOLÓGICOS.	0.00	0.00	0.00	0.00	0.00
Otros activos biológicos	0.00	0.00	0.00	0.00	0.00
BIENES INMUEBLES.	0.00	0.00	0.00	0.00	0.00
TERRENOS.	0.00	0.00	0.00	0.00	0.00
Terrenos	0.00	0.00	0.00	0.00	0.00
VIVENDAS.	0.00	0.00	0.00	0.00	0.00
Viviendas	0.00	0.00	0.00	0.00	0.00
EDIFICIOS NO RESIDENCIALES.	0.00	0.00	0.00	0.00	0.00
Edificios y locales	0.00	0.00	0.00	0.00	0.00
OTROS BIENES INMUEBLES.	0.00	0.00	0.00	0.00	0.00
Adjudicaciones, expropiaciones e indemnizaciones de inmuebles	0.00	0.00	0.00	0.00	0.00
Bienes inmuebles en la modalidad de proyectos de infraestructura productiva de largo plazo	0.00	0.00	0.00	0.00	0.00
Bienes inmuebles por arrendamiento financiero	0.00	0.00	0.00	0.00	0.00
Otros bienes inmuebles	0.00	0.00	0.00	0.00	0.00
ACTIVOS INTANGIBLES.	500.00	268,155.00	268,656.00	268,656.00	268,656.00
SOFTWARE.	500.00	268,155.00	268,656.00	268,656.00	268,656.00
Software	500.00	268,155.00	268,656.00	268,656.00	268,656.00
GASTO CORRIENTE	500.00	-500.00	0.00	0.00	0.00
SOFTWARE	0.00	268,656.00	268,656.00	268,656.00	268,656.00
SEGURIDAD PÚBLICA	0.00	268,656.00	268,656.00	268,656.00	268,656.00
SOFTWARE	0.00	268,656.00	268,656.00	268,656.00	268,656.00
PATENTES.	0.00	0.00	0.00	0.00	0.00
Patentes	0.00	0.00	0.00	0.00	0.00
MARCAS.	0.00	0.00	0.00	0.00	0.00
Marcas	0.00	0.00	0.00	0.00	0.00
DERECHOS.	0.00	0.00	0.00	0.00	0.00
Derechos	0.00	0.00	0.00	0.00	0.00
CONCESIONES.	0.00	0.00	0.00	0.00	0.00
Concesiones	0.00	0.00	0.00	0.00	0.00
FRANQUICIAS.	0.00	0.00	0.00	0.00	0.00
Franquicias	0.00	0.00	0.00	0.00	0.00
LICENCIAS INFORMÁTICAS E INTELECTUALES.	0.00	0.00	0.00	0.00	0.00
Licencias informáticas e intelectuales	0.00	0.00	0.00	0.00	0.00
LICENCIAS INDUSTRIALES, COMERCIALES Y OTRAS.	0.00	0.00	0.00	0.00	0.00
Licencias industriales, Comerciales y otras	0.00	0.00	0.00	0.00	0.00
OTROS ACTIVOS INTANGIBLES.	0.00	0.00	0.00	0.00	0.00
Otros activos intangibles	0.00	0.00	0.00	0.00	0.00
INVERSION PÚBLICA.	311,708,880.19	-4,237,898.61	307,470,981.58	307,470,973.02	307,470,973.01
OBRA PÚBLICA EN BIENES DE DOMINIO PÚBLICO.	311,708,880.19	-4,237,898.61	307,470,981.58	307,470,973.02	307,470,973.01

004682

[Handwritten signature]

[Handwritten mark]

H. AYUNTAMIENTO MUNICIPAL DE CHILAPA DE ALVAREZ, GRO.
SECRETARIA DE FINANZAS MUNICIPALES
CONSOLIDADO



Administración 2021-2024

Chilapa



ESTADO ANALÍTICO DEL EJERCICIO DEL PRESUPUESTO DE EGRESOS
DEL 1 DE ENERO AL 31 DE DICIEMBRE DEL 2021 ANUAL

Concepto	Egresos					Subejercicio
	Aprobado	Ampliaciones/ (Reducciones)	Modificado	Devengado	Pagado	
EDIFICACION HABITACIONAL	0.00	0.00	0.00	0.00	0.00	0.00
Edificación habitacional	0.00	0.00	0.00	0.00	0.00	0.00
EDIFICACION NO HABITACIONAL	60,341,941.42	-2,393,403.29	57,948,538.13	57,948,538.13	57,948,538.13	57,948,538.13
Edificación no habitacional	60,341,941.42	-2,393,403.29	57,948,538.13	57,948,538.13	57,948,538.13	57,948,538.13
FONDO DE APOYO P/INFRA SOC MPAL	60,341,941.42	-2,393,403.29	57,948,538.13	57,948,538.13	57,948,538.13	57,948,538.13
OBRAS DE INFRAESTRUCTURA EDUCATIVA	47,298,448.66	-9,345,750.23	37,952,698.43	37,952,698.43	37,952,698.43	37,952,698.43
CONSTRUCCION DE CANCHA DEPORTIVA. JARDIN DE NIÑOS CARLOS FUENTES DE CHILAPA	600,000.00	-600,000.00	0.00	0.00	0.00	0.00
MANUTENIMIENTO DE AULAS ESCOLARES EN EL JARDIN DE NIÑOS DE LA LOCALIDAD DE ATENOXOCLA	544,781.22	-544,781.22	0.00	0.00	0.00	0.00
CONSTRUCCION DE COMEDOR ESCOLAR EN EL JARDIN DE NIÑOS ELOISA AGUIRRE DEL VALLE EN LA LOCALIDAD DE PANITILAN	869,328.22	-869,328.22	0.00	0.00	0.00	0.00
CONSTRUCCION DE COMEDOR ESCOLAR EN EL JARDIN DE NIÑOS ISABEL LA CATOLICA DE LA COLONIA EL CALVARIO DE CHILAPA	792,104.07	0.00	792,104.07	792,104.07	792,104.07	792,104.07
CONSTRUCCION DE COMEDOR ESCOLAR EN EL JARDIN DE NIÑOS "EMILIANO ZAPATA" DE LA LOCALIDAD DE SANTA CRUZ ZACAZONAPA	1,166,002.18	681,108.51	1,847,110.69	1,847,110.69	1,847,110.69	1,847,110.69
CONSTRUCCION DE COMEDOR ESCOLAR EN EL JARDIN DE NIÑOS BENITO JUAREZ, DE LA LOCALIDAD DE EL JAGUEY	1,026,334.70	-1,026,334.70	0.00	0.00	0.00	0.00
CONSTRUCCION DE COMEDOR ESCOLAR EN EL JARDIN DE NIÑOS POPULAR DIECINUEVE DE MARZO, EN LA LOCALIDAD DE CUAHUHTENANGO	1,669,284.92	-10,554.04	1,648,710.88	1,648,710.88	1,648,710.88	1,648,710.88
CONSTRUCCION DE TRES AULAS EN LA PREPARATORIA POPULAR DIECINUEVE DE MARZO, EN LA LOCALIDAD DE CUAHUHTENANGO	700,392.83	-700,392.83	0.00	0.00	0.00	0.00
CONSTRUCCION DE AULA DIDACTICA EN LA TELESECUNDARIA VASCO DE QUIROGA DE LA LOCALIDAD DE EL JAGUEY	950,489.23	-950,489.23	0.00	0.00	0.00	0.00
CONSTRUCCION DE SERVICIOS SANITARIOS EN LA ESCUELA PREPARATORIA FEDERAL JOSE VASCONCELOS DE CHILAPA	1,224,557.20	-1,224,557.20	0.00	0.00	0.00	0.00
CONSTRUCCION DE DOS AULAS ESCOLARES EN LA ESCUELA PRIMARIA DE LA LOCALIDAD DE CHAUTLA	660,555.21	-660,555.21	0.00	0.00	0.00	0.00
CONSTRUCCION DE UN AULA EN LA ESCUELA PRIMARIA DE LA LOCALIDAD DE TEPANGO (SEGUNDA ETAPA)	2,500,000.00	-382,075.19	2,117,920.81	2,117,920.81	2,117,920.81	2,117,920.81
CONSTRUCCION DE TRES AULAS EN ESTRUCTURA U2-C, EN LA ESCUELA PRIMARIA DOMINGA SANGHEZ MIRANDA DE CHILAPA	2,800,000.00	-2,800,000.00	0.00	0.00	0.00	0.00
AMANECER DE CHILAPA (SEGUNDA ETAPA)	1,680,642.05	-1,680,642.05	0.00	0.00	0.00	0.00
CONSTRUCCION DE BARRA PERIMETRAL EN LA ESCUELA TECNOLÓGICA DE CHILAPA	1,754,221.65	-26,773.16	1,727,448.49	1,727,448.49	1,727,448.49	1,727,448.49
CONSTRUCCION DE TECHADO EN AREA DE IMPARTICION DE EDUCACION FISICA EN LA ESCUELA PRIMARIA DE LA LOCALIDAD DE SAN MARCOS MAJADA DE TORO	1,821,445.90	-1,821,445.90	0.00	0.00	0.00	0.00
CONSTRUCCION DE TECHADO EN AREA DE IMPARTICION DE EDUCACION FISICA EN LA ESCUELA PRIMARIA DE LA LOCALIDAD DE MARCOS MAJADA DE TORO	1,621,445.90	200,466.36	1,821,912.26	1,821,912.26	1,821,912.26	1,821,912.26
CONSTRUCCION DE TECHADO EN AREA DE IMPARTICION DE EDUCACION FISICA EN LA ESCUELA PRIMARIA DE LA LOCALIDAD DE TEPIC	1,789,465.50	-44,967.92	1,724,467.58	1,724,467.58	1,724,467.58	1,724,467.58
CONSTRUCCION DE TECHADO EN AREA DE IMPARTICION DE EDUCACION FISICA EN LA ESCUELA PRIMARIA BILINGUE TULUOC, DE LA LOCALIDAD DE AHUACOTZINTLA	1,789,465.50	-1,789,465.50	0.00	0.00	0.00	0.00
CONSTRUCCION DE TECHADO EN AREA DE IMPARTICION DE EDUCACION FISICA EN LA ESCUELA PRIMARIA QUINCE DE SEPTIEMBRE DE LA LOCALIDAD DE ACATLAN	1,200,805.60	562,750.57	1,763,556.17	1,763,556.17	1,763,556.17	1,763,556.17
CONSTRUCCION DE TECHADO EN AREA DE IMPARTICION DE EDUCACION FISICA EN LA ESCUELA PRIMARIA DE LA LOCALIDAD DE EL CALVARIO	1,254,731.83	-1,254,731.83	0.00	0.00	0.00	0.00
CONSTRUCCION DE TECHADO EN EL AREA DE IMPARTICION DE EDUCACION FISICA DE LA ESCUELA PRIMARIA DE LA LOCALIDAD DE AHUICHTLA	1,884,445.50	0.00	1,884,445.50	1,884,445.50	1,884,445.50	1,884,445.50
CONSTRUCCION DE COMEDOR ESCOLAR EN LA ESCUELA PRIMARIA DE LA LOCALIDAD DE AVAHUILLUCO	1,173,415.12	197,344.07	1,370,759.19	1,370,759.19	1,370,759.19	1,370,759.19
CONSTRUCCION DE TECHADO EN AREA DE IMPARTICION DE EDUCACION FISICA EN LA ESCUELA PRIMARIA BILINGUE "ADOLFO LOPEZ MATEOS" DE LA LOCALIDAD DE MEXCALTEPEC II	950,469.23	-265,840.67	684,648.56	684,648.56	684,648.56	684,648.56
CONSTRUCCION DE SERVICIOS SANITARIOS EN LA ESCUELA SECUNDARIA GENERAL, JOSE DE SAN MARTIN DE CHILAPA	1,020,201.22	-1,020,201.22	0.00	0.00	0.00	0.00
CONSTRUCCION DE TECHADO EN AREA DE IMPARTICION DE EDUCACION FISICA EN LA ESCUELA TELESECUNDARIA DE ATENPA DE LA LOCALIDAD DE LAZACATEPEC	1,734,025.95	-1,734,025.95	0.00	0.00	0.00	0.00
CONSTRUCCION DE TECHADO EN AREA DE IMPARTICION DE EDUCACION FISICA EN LA ESCUELA TELESECUNDARIA DE LA LOCALIDAD DE LAZACATEPEC	1,680,155.22	-152.96	1,680,002.26	1,680,002.26	1,680,002.26	1,680,002.26
CONSTRUCCION DE TECHADO EN AREA DE IMPARTICION DE EDUCACION FISICA EN LA ESCUELA TELESECUNDARIA DE LA LOCALIDAD DE TLALIXIACACAN	1,695,649.91	-1,695,649.91	0.00	0.00	0.00	0.00
CONSTRUCCION DE TECHADO EN AREA DE IMPARTICION DE EDUCACION FISICA EN LA ESCUELA TELESECUNDARIA DE LA LOCALIDAD DE TEPALCO	1,295,525.60	238,654.49	1,534,180.09	1,534,180.09	1,534,180.09	1,534,180.09
CONSTRUCCION DE TECHADO EN AREA DE IMPARTICION DE EDUCACION FISICA EN LA ESCUELA TELESECUNDARIA "FRANCISCO ESCOBAR GONZALEZ DE LOMA DE LOS PINOS, ANEXO DE XICAXTLAHUAC (LA LAGUNA)	1,821,445.90	-1,821,445.90	0.00	0.00	0.00	0.00
CONSTRUCCION DE TECHADO EN AREA DE IMPARTICION DE EDUCACION FISICA EN LA ESCUELA TELESECUNDARIA DE LA LOCALIDAD DE ZICAZAPA	1,799,587.20	0.00	1,799,587.20	1,799,587.20	1,799,587.20	1,799,587.20
CONSTRUCCION DE TECHADO EN AREA DE IMPARTICION DE EDUCACION FISICA EN LA ESCUELA TELESECUNDARIA DE LA LOCALIDAD DE AHUEHUETIC	1,800,950.71	-1,800,950.71	0.00	0.00	0.00	0.00
CONSTRUCCION DE TECHADO EN AREA DE IMPARTICION DE EDUCACION FISICA EN LA ESCUELA TELESECUNDARIA CUAHUHTENOC, DE LA LOCALIDAD DE CALETLILAN	1,846,543.39	0.00	1,846,543.39	1,846,543.39	1,846,543.39	1,846,543.39
CONSTRUCCION DE TECHADO EN AREA DE IMPARTICION DE EDUCACION FISICA EN LA ESCUELA TELESECUNDARIA CUAHUHTENOC, DE LA LOCALIDAD DE AHUHUILLUCO	1,832,104.00	0.00	1,832,104.00	1,832,104.00	1,832,104.00	1,832,104.00
CONSTRUCCION DE TRES AULAS ESCOLARES EN LA ESCUELA PREPARATORIA DE LA LOCALIDAD DE SAN ANGEL	0.00	1,832,104.00	1,832,104.00	1,832,104.00	1,832,104.00	1,832,104.00

004683

H. AYUNTAMIENTO MUNICIPAL DE CHILAPA DE ALVAREZ, GRO.
SECRETARÍA DE FINANZAS MUNICIPALES
CONSOLIDADO



ESTADO ANALÍTICO DEL EJERCICIO DEL PRESUPUESTO DE EGRESOS
DEL 1 DE ENERO AL 31 DE DICIEMBRE DEL 2021 A NUAL

Concepto	Egresos				Subejercicio	
	Aprobado	Ampliaciones/ (Reducciones)	Modificado	Devengado		Pagado
CONSTRUCCIÓN DE TECHADO EN AREA DE IMPARTICIÓN DE EDUCACIÓN FÍSICA EN LA ESCUELA PRIMARIA MIGUEL HIDALGO DE LA LOCALIDAD DE PAPAYATLÁN	0.00	1,385,017.24	1,385,017.24	1,385,017.24	1,385,017.24	0.00
CONSTRUCCIÓN DE TECHADO EN AREA DE IMPARTICIÓN DE EDUCACIÓN FÍSICA EN EL TELEBACHILLERATO DE LA LOCALIDAD DE ZELCOCOTLÁN	0.00	1,677,480.05	1,677,480.05	1,677,480.05	1,677,480.05	0.00
CONSTRUCCIÓN DE TECHADO EN AREA DE IMPARTICIÓN DE EDUCACIÓN FÍSICA DE LA ESCUELA PRIMARIA BILINGÜE BENTO JUAREZ DE LA LOCALIDAD DE AHUIXTLA	0.00	1,712,342.63	1,712,342.63	1,712,342.63	1,712,342.63	0.00
CONSTRUCCIÓN DE AULA EN LA TELESECUNDARIA VASCO DE QUIROGA DE LA LOCALIDAD DE EL JAQUEY	0.00	752,297.61	752,297.61	752,297.61	752,297.61	0.00
CONSTRUCCIÓN DE UN AULA EN LA ESCUELA PRIMARIA VICENTE GUERRERO DE LA LOCALIDAD DE TEPANAGO	0.00	748,654.23	748,654.23	748,654.23	748,654.23	0.00
ALTIAMIENTO DE LA LOCALIDAD DE SAN MARCOS MALADA DE TORO	0.00	1,792,841.80	1,792,841.80	1,792,841.80	1,792,841.80	0.00
CONSTRUCCIÓN DE TECHADO EN AREA DE IMPARTICIÓN DE EDUCACIÓN FÍSICA EN EL PREESCOLAR VICENTE GUERRERO DE LA LOCALIDAD DE TEPALCO	0.00	1,952,017.86	1,952,017.86	1,952,017.86	1,952,017.86	0.00
CONSTRUCCIÓN DE TECHADO EN AREA DE IMPARTICIÓN DE EDUCACIÓN FÍSICA EN LA ESCUELA TELESECUNDARIA "MARIANO AZUETA" DE LA LOCALIDAD DE CAJELITLÁN	0.00	1,686,545.87	1,686,545.87	1,686,545.87	1,686,545.87	0.00
OBRA DE INFRAESTRUCTURA EN SALUD	0.00	1,528,361.08	1,528,361.08	1,528,361.08	1,528,361.08	0.00
CONSTRUCCIÓN DE CENTRO DE SALUD EN LA LOCALIDAD DE TENEXTLAJO	0.00	764,180.54	764,180.54	764,180.54	764,180.54	0.00
CONSTRUCCIÓN DE CENTRO DE SALUD EN LA LOCALIDAD DE ZACAPEXCO	0.00	764,180.54	764,180.54	764,180.54	764,180.54	0.00
OBRAS DE INFRAESTRUCTURA EN CENTRO INTEGRADOR DE DESARROLLO	15,043,492.76	5,423,965.86	18,467,478.62	18,467,478.62	18,467,478.62	0.00
CONSTRUCCIÓN DE CENTRO INTEGRADOR DE DESARROLLO EN LA LOCALIDAD DE XICAXTLAHUAC, LA LAGUNA	1,413,684.16	-359,114.37	1,054,569.79	1,054,569.79	1,054,569.79	0.00
CONSTRUCCIÓN DE CENTRO INTEGRADOR DE DESARROLLO EN LA LOCALIDAD DE ZOYACOMULCO (CRUCERO DE TLALCOMULCO)	1,156,897.54	-1,156,897.54	0.00	0.00	0.00	0.00
CONSTRUCCIÓN DE CENTRO INTEGRADOR DE DESARROLLO EN LA LOCALIDAD DE TECOANGO II	2,987,881.15	-31.69	1,158,665.85	1,158,665.85	1,158,665.85	0.00
CONSTRUCCIÓN DE CENTRO INTEGRADOR DE DESARROLLO EN LA LOCALIDAD DE CUAMAÑO TEPEC	1,458,697.54	-1,458,697.54	0.00	0.00	0.00	0.00
CONSTRUCCIÓN DE CENTRO INTEGRADOR DE DESARROLLO EN LA LOCALIDAD DE TLALHUAPAN	901,555.80	34,929.67	936,485.47	936,485.47	936,485.47	0.00
CONSTRUCCIÓN DE CENTRO INTEGRADOR DE DESARROLLO EN LA LOCALIDAD DE ALCOZACÁN	2,992,884.64	735,726.58	3,728,611.22	3,728,611.22	3,728,611.22	0.00
CONSTRUCCIÓN DE CENTRO INTEGRADOR DE DESARROLLO EN LA LOCALIDAD DE ACOZACATLA	971,394.39	-971,394.39	0.00	0.00	0.00	0.00
CONSTRUCCIÓN DE CENTRO INTEGRADOR DE DESARROLLO EN LA LOCALIDAD DE TEOMATILÁN	0.00	1,520,988.89	1,520,988.89	1,520,988.89	1,520,988.89	0.00
CONSTRUCCIÓN DE CENTRO DE DESARROLLO COMUNITARIO EN LA LOCALIDAD DE COLONIA COJTEANGO	0.00	1,378,754.08	1,378,754.08	1,378,754.08	1,378,754.08	0.00
CONSTRUCCIÓN DE CENTRO DE DESARROLLO COMUNITARIO EN LA LOCALIDAD DE TLALCOMULCO	0.00	1,755,874.41	1,755,874.41	1,755,874.41	1,755,874.41	0.00
CONSTRUCCIÓN DE CENTRO DE DESARROLLO COMUNITARIO EN LA LOCALIDAD DE EL PERAL	0.00	1,377,978.43	1,377,978.43	1,377,978.43	1,377,978.43	0.00
CONSTRUCCIÓN DE CENTRO DE DESARROLLO COMUNITARIO EN LA LOCALIDAD DE ZINNEZINTLA	0.00	797,429.94	797,429.94	797,429.94	797,429.94	0.00
CONSTRUCCIÓN DE CENTRO DE DESARROLLO COMUNITARIO EN LA LOCALIDAD DE LA CIENEGA	0.00	1,770,239.69	1,770,239.69	1,770,239.69	1,770,239.69	0.00
CONSTRUCCIÓN DE OBRAS PARA EL ABASTECIMIENTO DE AGUA, PETRÓLEO, GAS, ELECTRICIDAD Y TELECOMUNICACIONES.	46,985,826.49	-17,529,541.31	29,456,285.18	29,456,285.04	29,456,285.03	0.14
Construcción de obras para el abastecimiento de agua, petróleo, gas, electricidad y telecomunicaciones	46,985,826.49	-17,529,541.31	29,456,285.18	29,456,285.04	29,456,285.03	0.14
GASTO CORRIENTE	0.00	681,811.00	681,811.00	681,811.00	681,810.99	0.00
OBRAS DE INFRAESTRUCTURA DE AGUA POTABLE	0.00	681,811.00	681,811.00	681,811.00	681,810.99	0.00
PROGRAMA AGUA LIMPIA 2021.	0.00	681,811.00	681,811.00	681,811.00	681,810.99	0.00
FONDO DE APORT PINFRA SOC IMPAL	46,985,826.49	-18,211,352.31	28,774,474.18	28,774,474.04	28,774,474.04	0.14
OBRAS DE INFRAESTRUCTURA DE AGUA POTABLE	46,985,826.49	-18,211,352.31	28,774,474.18	28,774,474.04	28,774,474.04	0.14
EQUIPAMIENTO DE CARCAMO DE BOMBO DE POZO PROFUNDO EN LA LOCALIDAD DE SAN ANGEL	1,434,973.94	5,553.42	3,412,860.27	3,412,860.27	3,412,860.27	0.00
MANTENIMIENTO DE CARCAMO DE BOMBO DE POZO PROFUNDO EN LA LOCALIDAD DE PAPAYATLÁN	1,026,709.97	-1,392,434.25	142,539.69	142,539.69	142,539.69	0.00
MANTENIMIENTO DE CARCAMO DE BOMBO DE POZO PROFUNDO EN LA LOCALIDAD DE LA MOHONERA	881,304.60	-177,916.93	846,790.04	846,790.04	846,790.04	0.00
MANTENIMIENTO DE CARCAMO DE BOMBO DE POZO PROFUNDO EN LA LOCALIDAD DE LA CIENEGA	2,409,438.36	-194,392.90	686,911.70	686,911.70	686,911.70	0.00
MANTENIMIENTO DE CARCAMO DE BOMBO EN LA LOCALIDAD DE AGUA ZARCA (POZO HUAMULCHIL)	3,022,236.97	668,990.80	3,078,419.16	3,078,419.16	3,078,419.16	0.00
MANTENIMIENTO DE CARCAMO DE BOMBO DE LA LOCALIDAD DE AHUIHUAYUCO	1,110,966.36	-1,261,022.41	1,761,214.56	1,761,214.56	1,761,214.56	0.00
CONSTRUCCIÓN DE POZO PROFUNDO DE AGUA POTABLE EN LA LOCALIDAD DE COLEPATEPEC	3,391,367.67	428,192.41	1,539,188.77	1,539,188.77	1,539,188.77	0.00
CONSTRUCCIÓN DE POZO PROFUNDO DE AGUA POTABLE EN LA LOCALIDAD DE LODO GRANDE	3,689,835.62	-2,070,697.85	1,320,679.82	1,320,679.82	1,320,679.82	0.00
		-3,689,835.62	0.00	0.00	0.00	0.00

004684



H. AYUNTAMIENTO MUNICIPAL DE CHILAPA DE ALVAREZ, GRO.
SECRETARIA DE FINANZAS MUNICIPAL
CONSOLIDADO



ESTADO ANALÍTICO DEL EJERCICIO DEL PRESUPUESTO DE EGRESOS
DEL 1 DE ENERO AL 31 DE DICIEMBRE DEL 2021 A N U A L

Concepto	Egresos					Subejercicio
	Aprobado	Ampliaciones/ (Reducciones)	Modificado	Devengado	Pagado	
MANTENIMIENTO DE POZO PROFUNDO PISTA DOS EN CHILAPA	2,249,400.49	-1,781,008.85	468,391.64	468,391.64	468,391.64	0.00
MANTENIMIENTO DE POZO PROFUNDO DE AGUA POTABLE PISTA UNO	2,689,172.26	-1,756,170.58	913,001.68	913,001.68	913,001.68	0.00
MANTENIMIENTO DE CARCAMO DE BOMBEO EN LA LOCALIDAD DE MEXICALTEPEC II	2,384,661.42	-1,794,638.88	600,044.54	600,044.54	600,044.54	0.00
MANTENIMIENTO DE CARCAMO DE BOMBEO EN LA LOCALIDAD DE OCUTUOCO	2,019,387.94	-1,519,339.73	500,048.21	500,048.21	500,048.21	0.00
MANTENIMIENTO DE POZO PROFUNDO EL MILAGRO UNO (ARROPAMIENTO DE TALUDES) EN CHILAPA	2,096,408.31	-1,504,469.17	591,939.14	591,939.00	591,939.00	0.14
AMPLIACION DE RED DE AGUA POTABLE EN LA LOCALIDAD DE LA PROVIDENCIA	1,459,738.04	-936,997.75	522,740.29	522,740.29	522,740.29	0.00
AMPLIACION DE RED DE AGUA POTABLE EN LA LOCALIDAD DE XILOXUCHICAN	1,589,488.62	-542,152.66	1,057,335.96	1,057,335.96	1,057,335.96	0.00
AMPLIACION DE RED DE AGUA POTABLE EN LA CALLE PALMAR DEL FRACCIONAMIENTO ZOYATLAL	1,055,897.20	-530,608.21	524,990.99	524,990.99	524,990.99	0.00
AMPLIACION DE RED DE AGUA POTABLE EN LAS CALLES DE LA COLONIA LA PURISIMA DE CHILAPA	1,430,554.01	-64,871.87	1,365,682.14	1,365,682.14	1,365,682.14	0.00
AMPLIACION DE RED DE AGUA POTABLE EN LAS CALLES LEONIA VICARIO, NIÑOS HEROES, MIGUEL HIDALGO DE LA COLONIA VISTA HERMOSA	984,391.04	-984,391.04	0.00	0.00	0.00	0.00
AMPLIACION DE RED DE AGUA POTABLE EN LA LOCALIDAD DE XILOXUCHICAN	1,462,432.87	-1,462,432.87	0.00	0.00	0.00	0.00
AMPLIACION DE RED DE AGUA POTABLE EN LA COLONIA INSURGENTES	1,003,766.90	-0.01	1,003,766.89	1,003,766.89	1,003,766.89	0.00
AMPLIACION DE RED DE AGUA POTABLE DE LA CALLE CAMINO REAL DE LA COLONIA NUEVO MILENIO, SEGUNDA ETAPA	296,196.63	-296,196.63	0.00	0.00	0.00	0.00
AMPLIACION DE RED DE AGUA POTABLE EN LA CALLE IZTACHUATL DE LA COLONIA MAGISTERIAL	201,420.80	-201,420.80	0.00	0.00	0.00	0.00
CONSTRUCCION DE SISTEMA DE AGUA POTABLE EN LA LOCALIDAD DE CRUCERO ALTO (SEGUNDA ETAPA)	2,078,435.81	27,938.97	2,106,374.78	2,106,374.78	2,106,374.78	0.00
CONSTRUCCION DE RED DE AGUA POTABLE EN LA LOCALIDAD DE ZOMPEL TEPEC (PRIMERA ETAPA)	2,130,554.01	-346,088.68	1,782,464.33	1,782,464.33	1,782,464.33	0.00
REHABILITACION DEL SISTEMA DE AGUA POTABLE POZO EL MILAGRO DOS	807,257.04	0.00	807,257.04	807,257.04	807,257.04	0.00
REHABILITACION DE LINEA DE CONDUCCION DEL POZO PROFUNDO PISTA TRES AL TANQUE ZOYATLAL	662,763.76	-0.07	662,763.69	662,763.69	662,763.69	0.00
REHABILITACION DEL SISTEMA DE AGUA POTABLE EN LA LOCALIDAD DE SAMANCO	0.00	356,055.20	356,055.20	356,055.20	356,055.20	0.00
AMPLIACION DE RED DE AGUA POTABLE EN LA CALLE NIÑOS HEROES DE LA COLONIA VISTA HERMOSA DE CHILAPA DE ALVAREZ	1,462,432.87	1,462,432.87	1,462,432.87	1,462,432.87	1,462,432.87	0.00
AMPLIACION DE RED DE AGUA POTABLE EN EL FRACCIONAMIENTO LAS SAGRADA FAMILIA	257,443.08	257,443.08	257,443.08	257,443.08	257,443.08	0.00
AMPLIACION DE RED DE AGUA POTABLE EN LA COLONIA ROMA DE CHILAPA	365,558.92	365,558.92	365,558.92	365,558.92	365,558.92	0.00
MANTENIMIENTO DE CARCAMO DE BOMBEO DE AGUA POTABLE POZO ATEMPA DOS, EN LA LOCALIDAD DE ATEMPA	397,305.80	397,305.80	397,305.80	397,305.80	397,305.80	0.00
AMPLIACION DE RED DE AGUA POTABLE EN EL FRACCIONAMIENTO LAS FLORES DE CHILAPA	0.00	0.00	0.00	0.00	0.00	0.00
MANTENIMIENTO DE CARCAMO DE BOMBEO DE POZO PROFUNDO EN LA LOCALIDAD DE AHUATLA	0.00	248,262.98	248,262.98	248,262.98	248,262.98	0.00
DIVISION DE TERRENOS Y CONSTRUCCION DE OBRAS DE URBANIZACION.	163,307,511.79	1,950,001.64	165,257,513.43	165,257,513.43	165,257,513.43	0.30
Division de terrenos y construcción de obras de urbanización	163,307,511.79	1,950,001.64	165,257,513.43	165,257,513.43	165,257,513.43	0.30
GASTO CORRIENTE	0.00	1,727,455.00	1,727,455.00	1,727,455.00	1,727,455.00	0.00
OBRAS DE INFRAESTRUCTURA DE DRENAJE Y ALCANTARILLADO	0.00	1,727,455.00	1,727,455.00	1,727,455.00	1,727,455.00	0.00
AMPLIACION DEL SISTEMA SANITARIO EN DIVERSAS CALLES DE LA COLONIA LOMA LINDA II	0.00	1,727,455.00	1,727,455.00	1,727,455.00	1,727,455.00	0.00
FONDO DE APORT PINFRA SOC IPAL	163,307,511.79	222,546.64	163,730,058.43	163,730,058.43	163,730,058.43	0.30
OBRAS DE INFRAESTRUCTURA DRENAJE Y ALCANTARILLADO	102,086,684.31	-11,055,499.88	91,043,183.43	91,043,183.43	91,043,183.43	0.00
AMPLIACION DE DRENAJE PLUVIAL EN LA LOCALIDAD DE TLITLAN DE LA LIMA	1,595,119.07	-45,119.07	1,550,000.00	1,550,000.00	1,550,000.00	0.00
AMPLIACION DE DRENAJE PLUVIAL EN LA LOCALIDAD DE TITLANPATLA	1,555,688.23	-1,555,688.23	0.00	0.00	0.00	0.00
AMPLIACION DE DRENAJE PLUVIAL EN LA DELEGACION TLALPILAZCO AJACAYAN	1,579,771.65	-1,579,771.65	0.00	0.00	0.00	0.00
MANTENIMIENTO DE DRENAJE PLUVIAL EN EL RIO ANILOTERO. TRAMO: CLAVES-LOS SAUCES	1,597,335.05	-1,597,335.05	0.00	0.00	0.00	0.00
AMPLIACION DE DRENAJE PLUVIAL EN LA LOCALIDAD DE EL ACHAHUETLAN	1,570,588.50	-1,570,588.50	0.00	0.00	0.00	0.00
AMPLIACION DE DRENAJE PLUVIAL EN LA CALLE PRINCIPAL DE LA LOCALIDAD DE MAGUIXCATLAN	1,593,004.83	-1,593,004.83	0.00	0.00	0.00	0.00
AMPLIACION DE DRENAJE PLUVIAL EN LA CALLE PRINCIPAL DE LA LOCALIDAD DE XOCHIMILCO, ANEXO LA PROVIDENCIA	1,475,981.30	-1,475,981.30	0.00	0.00	0.00	0.00
AMPLIACION DE DRENAJE PLUVIAL EN LA LOCALIDAD DE TLALHUIC	1,480,723.05	-19,586.83	1,500,308.88	1,500,308.88	1,500,308.88	0.00
AMPLIACION DE DRENAJE PLUVIAL EN LA LOCALIDAD DE OCUTLA	1,500,026.20	-2,529.20	1,497,496.99	1,497,496.99	1,497,496.99	0.00
AMPLIACION DE DRENAJE PLUVIAL EN LA LOCALIDAD DE COATZINGO	1,700,850.66	-122,231.40	1,578,619.26	1,578,619.26	1,578,619.26	0.00
AMPLIACION DE DRENAJE PLUVIAL EN LA LOCALIDAD DE EL RANCHO AMOLITLAHUACAN	1,501,600.88	-124,432.45	1,377,168.43	1,377,168.43	1,377,168.43	0.00
AMPLIACION DE DRENAJE PLUVIAL EN LA LOCALIDAD DE LA CANTERA ROSA	1,576,695.96	-86,795.47	1,489,900.49	1,489,900.49	1,489,900.49	0.00

004685

H. AYUNTAMIENTO MUNICIPAL DE CHILAPA DE ALVAREZ, GRO.
SECRETARIA DE FINANZAS MUNICIPAL
CONSOLIDADO



ESTADO ANALITICO DEL EJERCICIO DEL PRESUPUESTO DE EGRESOS
DEL 1 DE ENERO AL 31 DE DICIEMBRE DEL 2021 A N A U L

Concepto	Egresos					Subejercicio
	Aprobado	Ampliaciones/ (Reducciones)	Modificado	Devengado	Pagado	
AMPLIACION DE DRENAJE PLUVIAL EN LA DELEGACION DE TLALIZAPANGO, ANEXO LA MOHONERA	1,651,600.88	-141,635.57	1,509,965.31	1,509,965.31	1,509,965.31	0.00
AMPLIACION DE DRENAJE PLUVIAL EN LA LOCALIDAD DE TECOMATATLAN	1,551,600.88	220,550.92	1,772,151.80	1,772,151.80	1,772,151.80	0.00
AMPLIACION DE DRENAJE PLUVIAL EN LA LOCALIDAD DE ACATLAN	1,650,723.05	-1,650,723.05	0.00	0.00	0.00	0.00
AMPLIACION DE DRENAJE PLUVIAL EN LA LOCALIDAD DE TLAXINGA	1,650,723.05	-1,650,297.33	1,485,425.72	1,485,425.72	1,485,425.72	0.00
AMPLIACION DE DRENAJE PLUVIAL EN LA CALLE PRINCIPAL DE LA LOCALIDAD DE TRES CRUCES	1,489,739.67	4,637.21	1,504,376.88	1,504,376.88	1,504,376.88	0.00
AMPLIACION DE DRENAJE PLUVIAL EN LA LOCALIDAD DE CHACALTLA	1,491,617.22	458.73	1,492,075.95	1,492,075.95	1,492,075.95	0.00
AMPLIACION DE DRENAJE PLUVIAL EN LOCALIDAD DE TLACORRAL	1,488,697.54	-1,488,697.54	0.00	0.00	0.00	0.00
AMPLIACION DE DRENAJE PLUVIAL EN LA CALLE PRINCIPAL DE LA LOCALIDAD DE TRIGOMILA	1,309,558.43	118,809.80	1,428,368.23	1,428,368.23	1,428,368.23	0.00
AMPLIACION DE DRENAJE PLUVIAL EN LA LOCALIDAD DE CACALOTEPEC, ANEXO DE AHUEHUITILAN II	1,489,708.01	9,750.66	1,509,458.67	1,509,458.67	1,509,458.67	0.00
AMPLIACION DE DRENAJE PLUVIAL EN LA LOCALIDAD DE ATEWOXOLA	1,495,714.66	334.57	1,496,049.23	1,496,049.23	1,496,049.23	0.00
AMPLIACION DE DRENAJE PLUVIAL EN LA LOCALIDAD DE AHUEHUITILAN II	1,509,708.01	-110,146.69	1,399,561.32	1,399,561.32	1,399,561.32	0.00
AMPLIACION DE DRENAJE PLUVIAL EN LA LOCALIDAD DE XOLOTEPEC	1,484,471.17	-40,262.26	1,464,208.91	1,464,208.91	1,464,208.91	0.00
AMPLIACION DE DRENAJE PLUVIAL EN LA LOCALIDAD DE BUENA VISTA DEL PLAN ANEXO TECONGO	1,452,700.25	-70.26	1,452,629.99	1,452,629.99	1,452,629.99	0.00
AMPLIACION DE DRENAJE PLUVIAL EN LA LOCALIDAD DE TETLIZTAC	1,460,117.19	-2,428.59	1,457,688.60	1,457,688.60	1,457,688.60	0.00
AMPLIACION DE DRENAJE PLUVIAL EN LA CALLE PRINCIPAL, EN LA LOCALIDAD DE SANTA CRUZ	1,580,270.38	-58,614.42	1,521,655.96	1,521,655.96	1,521,655.96	0.00
AMPLIACION DE DRENAJE PLUVIAL EN LA CALLE PRINCIPAL, DE LA LOCALIDAD DE EL JAGUEY	1,460,488.70	-1,500,488.70	0.00	0.00	0.00	0.00
AMPLIACION DE DRENAJE PLUVIAL EN LA LOCALIDAD DE SAN PEDRO, SEGUNDA ETAPA	1,465,844.10	-1,465,844.10	0.00	0.00	0.00	0.00
AMPLIACION DE DRENAJE PLUVIAL EN LA LOCALIDAD DE TLAYELPAN	1,401,895.99	-1,401,895.99	0.00	0.00	0.00	0.00
AMPLIACION DE DRENAJE PLUVIAL EN LA LOCALIDAD DE SAN ANTONIO HUIETEPEC	1,390,781.50	-23,827.57	1,366,953.93	1,366,953.93	1,366,953.93	0.00
AMPLIACION DE DRENAJE PLUVIAL EN LA LOCALIDAD DE EL EPAZOTE, SEGUNDA ETAPA	1,615,926.47	-2,422.95	1,613,503.52	1,613,503.52	1,613,503.52	0.00
AMPLIACION DE DRENAJE PLUVIAL EN LA LOCALIDAD DE POPOCATZIN, SEGUNDA ETAPA	1,450,888.20	-2,498.84	1,448,389.36	1,448,389.36	1,448,389.36	0.00
AMPLIACION DE DRENAJE PLUVIAL EN LA LOCALIDAD DE TETELACINGO	1,450,888.20	0.00	1,450,888.20	1,450,888.20	1,450,888.20	0.00
AMPLIACION DE DRENAJE PLUVIAL EN LA LOCALIDAD DE OLINGA, SEGUNDA ETAPA	1,445,621.76	-1,445,621.76	0.00	0.00	0.00	0.00
AMPLIACION DE DRENAJE PLUVIAL EN LA LOCALIDAD DE EL MEZON, SEGUNDA ETAPA	1,484,125.22	5,611.83	1,489,737.05	1,489,737.05	1,489,737.05	0.00
AMPLIACION DE DRENAJE PLUVIAL EN LA LOCALIDAD DE PLAN DE CONEJO, SEGUNDA ETAPA	1,421,879.55	-388.34	1,421,491.21	1,421,491.21	1,421,491.21	0.00
AMPLIACION DE DRENAJE PLUVIAL EN LA LOCALIDAD DE TLALXELTEPAN, SEGUNDA ETAPA	1,450,221.60	451.73	1,450,673.33	1,450,673.33	1,450,673.33	0.00
AMPLIACION DE DRENAJE PLUVIAL EN LA CALLE PRINCIPAL DE LA LOCALIDAD DE TECONGO, SEGUNDA ETAPA	1,351,094.31	127.84	1,351,222.15	1,351,222.15	1,351,222.15	0.00
AMPLIACION DE DRENAJE PLUVIAL EN LA LOCALIDAD DEL PARISO, SEGUNDA ETAPA	1,584,798.55	-1,584,798.55	0.00	0.00	0.00	0.00
AMPLIACION DE DRENAJE PLUVIAL EN LA LOCALIDAD DE CERRITO DE SAN MARGOS, SEGUNDA ETAPA	1,492,820.21	-0.54	1,492,819.67	1,492,819.67	1,492,819.67	0.00
AMPLIACION DE DRENAJE PLUVIAL EN LA LOCALIDAD DE SAN COAMANCINGO	1,432,820.21	16,020.15	1,448,840.36	1,448,840.36	1,448,840.36	0.00
AMPLIACION DE DRENAJE PLUVIAL EN LA CALLE PRINCIPAL DE LA LOCALIDAD DE XOCHICALCO	1,365,061.41	80,315.93	1,445,377.34	1,445,377.34	1,445,377.34	0.00
AMPLIACION DE DRENAJE PLUVIAL EN LA CALLE PRINCIPAL DE LA LOCALIDAD DE VISTA HERMOSA	1,586,905.75	-423,665.71	1,163,240.04	1,163,240.04	1,163,240.04	0.00
AMPLIACION DE DRENAJE PLUVIAL EN LA CALLE PRINCIPAL DE LA LOCALIDAD DE LOS MAGUEYES, SEGUNDA ETAPA	1,586,905.75	-1,586,905.75	0.00	0.00	0.00	0.00
MANTENIMIENTO DE DRENAJE PLUVIAL EN LA BARRANCA DE LA LOCALIDAD DE VISTA HERMOSA	457,097.32	-457,097.32	0.00	0.00	0.00	0.00
MANTENIMIENTO DE DRENAJE PLUVIAL EN LA BARRANCA DEL PARISO, TRAMO BARRIO LA CRUZ A INPI	1,644,487.22	-1,644,487.22	0.00	0.00	0.00	0.00
MANTENIMIENTO DE DRENAJE PLUVIAL EN LA BARRANCA DE LA JOYA TRAMO: POLIDPORTIVO-CORRAL DE TOROS	1,844,918.14	-1,844,918.14	0.00	0.00	0.00	0.00
MANTENIMIENTO DE DRENAJE PLUVIAL EN REJILLAS Y BOCAS DE TORMENTA DE LA CABECERA MUNICIPAL DE CHILAPA	1,322,673.26	-1,322,673.26	0.00	0.00	0.00	0.00
MANTENIMIENTO DE DRENAJE PLUVIAL EN EL RIO AJOLOTERO, TRAMO: CLAVILES - LOS SAUCES	1,582,027.77	0.00	1,582,027.77	1,582,027.77	1,582,027.77	0.00
MANTENIMIENTO DE DRENAJE PLUVIAL EN LA BARRANCA DE ZIZCZAPA, TRAMO: ZIZCZAPA-COATZINGO	1,582,027.77	-1,582,027.77	0.00	0.00	0.00	0.00
MANTENIMIENTO DE DRENAJE PLUVIAL EN LA BARRANCA DEL CONALEP, TRAMO QUOVADIS - LA REJA	1,606,809.90	-1,606,809.90	0.00	0.00	0.00	0.00
AMPLIACION DE DRENAJE SANITARIO EN LA LOCALIDAD DE SAN ANGEL	2,500,000.00	-2,500,000.00	0.00	0.00	0.00	0.00
AMPLIACION DE DRENAJE SANITARIO EN LA CALLE TRECE DE OCTUBRE, DE LA COLONIA CAMPO DE AVIACION	1,578,722.91	-1,578,722.91	0.00	0.00	0.00	0.00
AMPLIACION DE DRENAJE SANITARIO EN LA COLONIA LOMA LINDA SEGUNDA SECCION, (SEGUNDA ETAPA)	1,611,578.50	164,157.82	1,775,736.32	1,775,736.32	1,775,736.32	0.00
AMPLIACION DE DRENAJE SANITARIO EN LA CALLE DIECISIETE SUR, BARRIO DEL TECOLOTE	637,686.81	10.44	637,697.25	637,697.25	637,697.25	0.00

004686



H. AYUNTAMIENTO MUNICIPAL DE CHILAPA DE ALVAREZ, GRO.
SECRETARIA DE FINANZAS MUNICIPALES
CONSOLIDADO



ESTADO ANALITICO DEL EJERCICIO DEL PRESUPUESTO DE EGRESOS
DEL 1 DE ENERO AL 31 DE DICIEMBRE DEL 2021 A N A U A L

Concepto	Egresos				Subejercicio
	Aprobado	Ampliaciones/ (Reducciones)	Modificado	Devengado	
AMPLIACION DE DRENAJE SANITARIO EN LA LOCALIDAD DE MEXCALCINGO	2,500,000.00	-2,500,000.00	0.00	0.00	0.00
AMPLIACION DE DRENAJE SANITARIO EN LA CALLE IZTACHUATI DE LA COLONIA MAGISTERIAL	1,555,587.20	0.00	1,555,587.20	1,555,587.20	1,555,587.20
AMPLIACION DE DRENAJE SANITARIO EN LA CALLE SIUR, BARRIO DE SAN FRANCISCO	1,610,764.93	-1.95	1,610,764.98	1,610,764.98	1,610,764.98
AMPLIACION DE DRENAJE SANITARIO EN LA CALLE VEINTICINCO NORTE BARRIO DE SANTA GERTRUDIS	1,055,581.33	0.01	1,055,581.34	1,055,581.34	1,055,581.34
AMPLIACION DE DRENAJE SANITARIO EN LA CALLE MARIA MAGDALENA Y FRANCISCO MADRERO DE LA COLONIA VISTA HERMOSA	1,217,091.44	1.13	1,217,092.57	1,217,092.57	1,217,092.57
AMPLIACION DE RED DE DRENAJE SANITARIO EN LAS CALLES Y AVENIDAS DE LA CABECERA MUNICIPAL DE CHILAPA	1,084,372.67	-1,084,372.67	0.00	0.00	0.00
AMPLIACION DE DRENAJE SANITARIO EN LA CALLE TRES PONIENTE BARRIO DEL TECOLOTE	1,532,824.98	-11.80	1,532,813.18	1,532,813.18	1,532,813.18
AMPLIACION DE DRENAJE SANITARIO EN LA CALLE PALMAR DEL FRACCIONAMIENTO ZOYATLAN	1,420,004.15	0.00	1,420,004.15	1,420,004.15	1,420,004.15
AMPLIACION DE DRENAJE SANITARIO EN LA CALLE PRINCIPAL DE LA COLONIA LA AURORA	550,291.80	-550,291.80	0.00	0.00	0.00
REHABILITACION DE RED DE DRENAJE SANITARIO Y PLUVIAL EN CALLES Y AVENIDAS DE CHILAPA	1,385,198.48	-1,385,198.48	0.00	0.00	0.00
REHABILITACION DE COLECTOR MARGINAL EN EL LATERAL DEL RIO AJOLOTERO	1,385,688.87	-1,385,688.87	0.00	0.00	0.00
REHABILITACION DE DRENAJE SANITARIO EN LA CALLE NUEVE ORIENTE - PONIENTE DEL BARRIO DE SAN ANTONIO	788,598.66	-788,598.66	0.00	0.00	0.00
REHABILITACION DE DRENAJE SANITARIO EN LA CALLE DIECIOCHO SUR ENTRE SIETE Y NUEVE ORIENTE BARRIO DE SAN ANTONIO	427,851.76	-427,851.76	0.00	0.00	0.00
MANTENIMIENTO DE TANQUES SEPTICOS CONECTADOS A FOSAS SEPTICAS EN CHILAPA DE ALVAREZ (PROGRAMA DE DESAZOLVE)	1,303,691.19	-1,303,691.19	0.00	0.00	0.00
REHABILITACION DE DRENAJE SANITARIO EN LA CALLE NUEVE ORIENTE DEL BARRIO DE SAN ANTONIO	0.00	788,598.66	788,598.66	788,598.66	788,598.66
AMPLIACION DE DRENAJE PLUVIAL EN LA LOCALIDAD DE EL REFUGIO	0.00	1,518,916.96	1,518,916.96	1,518,916.96	1,518,916.96
AMPLIACION DE DRENAJE PLUVIAL EN LA LOCALIDAD DE COAQUIMIXCO	0.00	1,303,691.49	1,303,691.49	1,303,691.49	1,303,691.49
MANTENIMIENTO DE TANQUES SEPTICOS CONECTADOS A FOSAS SEPTICAS EN CHILAPA DE ALVAREZ	0.00	1,550,000.00	1,550,000.00	1,550,000.00	1,550,000.00
AMPLIACION DE DRENAJE PLUVIAL EN LA BARRANCA DE LA LOCALIDAD DE ZIZICAZAPA	0.00	1,562,027.77	1,562,027.77	1,562,027.77	1,562,027.77
MANTENIMIENTO DE DRENAJE PLUVIAL EN LA COLONIA QUOVADIS DE CHILAPA DE ALVAREZ	0.00	1,606,809.87	1,606,809.87	1,606,809.87	1,606,809.87
AMPLIACION DE RED DE DRENAJE SANITARIO EN LA COLONIA JARDINES DE CHILAPA DE ALVAREZ	0.00	1,084,372.67	1,084,372.67	1,084,372.67	1,084,372.67
MANTENIMIENTO DE DRENAJE PLUVIAL EN EL BARRIO DE SAN JOSE DE CHILAPA DE ALVAREZ	0.00	1,644,487.15	1,644,487.15	1,644,487.15	1,644,487.15
AMPLIACION DE DRENAJE PLUVIAL EN LA CALLE PRINCIPAL DE LA LOCALIDAD DE MACUJCATLAN	0.00	1,593,004.83	1,593,004.83	1,593,004.83	1,593,004.83
REHABILITACION DE RED DE DRENAJE SANITARIO EN EL BARRIO DE SAN FRANCISCO DE CHILAPA DE ALVAREZ	0.00	1,385,198.28	1,385,198.28	1,385,198.28	1,385,198.28
REHABILITACION DE COLECTOR DE CAPTACION DE AGUA PLUVIAL EN EL LATERAL DEL RIO AJOLOTERO	0.00	1,385,688.86	1,385,688.86	1,385,688.86	1,385,688.86
AMPLIACION DE DRENAJE PLUVIAL EN LA CALLE PRINCIPAL DE LA LOCALIDAD DE XOCHIMILCO, ANEXO LA PROVIDENCIA	0.00	1,475,981.30	1,475,981.30	1,475,981.30	1,475,981.30
AMPLIACION DE DRENAJE PLUVIAL EN LA COLONIA JOYA DE CHILAPA DE ALVAREZ	0.00	1,544,918.26	1,544,918.26	1,544,918.26	1,544,918.26
AMPLIACION DE DRENAJE PLUVIAL EN LA LOCALIDAD DE FLOR MORADA	0.00	1,227,731.81	1,227,731.81	1,227,731.81	1,227,731.81
MANTENIMIENTO DE DRENAJE PLUVIAL Y BOCAS DE TORMENTA EN CHILAPA DE ALVAREZ	0.00	1,322,673.26	1,322,673.26	1,322,673.26	1,322,673.26
AMPLIACION DE DRENAJE PLUVIAL EN LA LOCALIDAD DE ZINANTLA	0.00	0.00	0.00	0.00	0.00
AMPLIACION DE DRENAJE PLUVIAL EN LA LOCALIDAD DE EL TERRERO I	0.00	0.00	0.00	0.00	0.00
AMPLIACION DE DRENAJE PLUVIAL EN LA LOCALIDAD DE NEJAPA, SEGUNDA ETAPA	0.00	0.00	0.00	0.00	0.00
AMPLIACION DE DRENAJE PLUVIAL EN LA LOCALIDAD DE BUENA VISTA DEL RIO	0.00	1,521,556.08	1,521,556.08	1,521,556.08	1,521,556.08
AMPLIACION DE DRENAJE PLUVIAL EN LA LOCALIDAD DE CUADRILLA NUEVA	0.00	0.00	0.00	0.00	0.00
AMPLIACION DE DRENAJE PLUVIAL EN LA LOCALIDAD DE ACALCO	0.00	1,549,937.20	1,549,937.20	1,549,937.20	1,549,937.20
AMPLIACION DE DRENAJE PLUVIAL EN LA LOCALIDAD DE LODO GRANDE	0.00	0.00	0.00	0.00	0.00
AMPLIACION DE RED DE DRENAJE SANITARIO EN EL FRACCIONAMIENTO LAS FLORES, DE CHILAPA	0.00	0.00	0.00	0.00	0.00
AMPLIACION DE RED DE DRENAJE SANITARIO EN LA CALLE CERRADA RIO AJOLOTERO, EN LA COLONIA JARDINES	0.00	464,477.60	464,477.60	464,477.60	464,477.60
AMPLIACION DE RED DE DRENAJE SANITARIO EN LA CALLE CERRADA NUEVE ORIENTE DEL BARRIO DE SAN FRANCISCO	0.00	811,712.30	811,712.30	811,712.30	811,712.30
AMPLIACION DE DRENAJE PLUVIAL EN LA LOCALIDAD DE ACAHUEJUETLAN	0.00	1,588,545.92	1,588,545.92	1,588,545.92	1,588,545.92
AMPLIACION DE DRENAJE PLUVIAL EN LA LOCALIDAD DE CUADRILLA NUEVA (SEGUNDA ETAPA)	0.00	1,577,585.45	1,577,585.45	1,577,585.45	1,577,585.45
AMPLIACION DE DRENAJE PLUVIAL EN LA LOCALIDAD DE QUINGA CHAGATLAN (CAMPO SANTO VIEJO), SEGUNDA ETAPA	0.00	1,445,422.98	1,445,422.98	1,445,422.98	1,445,422.98
AMPLIACION DE DRENAJE PLUVIAL DE CALLE PRINCIPAL EN LA LOCALIDAD DE LOS MAGUEYES	0.00	1,167,998.81	1,167,998.81	1,167,998.81	1,167,998.81
AMPLIACION DE DRENAJE PLUVIAL EN LA CALLE ZARAGOZA EN LA LOCALIDAD DE ACATLAN	0.00	1,721,692.67	1,721,692.67	1,721,692.67	1,721,692.67

004687

H. AYUNTAMIENTO MUNICIPAL DE CHILAPA DE ALVAREZ, GRO.
SECRETARÍA DE FINANZAS MUNICIPALES
CONSOLIDADO



ESTADO ANALÍTICO DEL EJERCICIO DEL PRESUPUESTO DE EGRESOS
DEL 1 DE ENERO AL 31 DE DICIEMBRE DEL 2021 A N A U A L

Concepto	Egresos					Subejercicio
	Aprobado	Ampliaciones/ (Reducciones)	Modificado	Devengado	Pagado	
AMPLIACION DE DRENAJE SANITARIO EN EL FRACCIONAMIENTO SOLIDARIDAD	0.00	232,607.70	232,607.70	232,607.70	232,607.70	0.00
OBRA PUBLICA	5,475,711.59	-3,047,467.68	2,428,243.91	2,428,243.91	2,428,243.91	0.00
CONSTRUCCION DE MURO DE CONTENCIÓN DE CONCRETO ARMADO EN LA COLONIA LOS SAUCES (CUARTA ETAPA)	1,892,884.64	-1,892,884.64	0.00	0.00	0.00	0.00
CONSTRUCCION DE MURO DE CONTENCIÓN DE CONCRETO ARMADO EN EL CAUSE DEL RIO AJOLOTERO, TRAMO AVENIDA MUNICIPIO LIBRE	1,892,884.64	-1,892,884.64	0.00	0.00	0.00	0.00
CONSTRUCCION DE MURO DE CONTENCIÓN EN LA CALLE VEINTITRES DE MARZO DE LA COLONIA COLOSIO	1,119,938.62	-1,119,938.62	0.00	0.00	0.00	0.00
CONSTRUCCION DE MURO DE CONTENCIÓN EN EL CAUSE DEL RIO AJOLOTERO DE LA LOCALIDAD DE AHUEXOTITLAN, SEGUNDA ETAPA	570,003.54	-570,003.54	0.00	0.00	0.00	0.00
CONSTRUCCION DE MURO DE CONTENCIÓN, SEGUNDA ETAPA DE LA LOCALIDAD DE AHUEXOTITLAN	0.00	570,003.54	570,003.54	570,003.54	570,003.54	0.00
CONSTRUCCION DE MURO DE CONTENCIÓN DE CONCRETO ARMADO PARA EL ENCAUSAMIENTO DEL RIO AJOLOTERO TRAMO LOS SAUCES CUARTA ETAPA	0.00	1,513,031.56	1,513,031.56	1,513,031.56	1,513,031.56	0.00
CONSTRAS DE MURO DE CONTENCIÓN EN LA LOCALIDAD DE COATZINGO	34,890,180.73	13,203,709.18	48,093,889.91	48,093,889.91	48,093,889.91	0.00
OBRAS DE INFRAESTRUCTURA URBANA CONCRETO HIDRAULICO Y PUENTES	793,260.73	-793,260.73	0.00	0.00	0.00	0.00
CONSTRUCCION DE PUENTE EN LA LOCALIDAD DE AYAHUALCO	1,341,540.48	-1,341,540.48	0.00	0.00	0.00	0.00
CONSTRUCCION DE PAVIMENTACION CON CONCRETO HIDRAULICO DE LA CALLE CARRILLO EN LA COLONIA LOMA LINDA	1,564,487.20	-1,564,487.20	0.00	0.00	0.00	0.00
CONSTRUCCION DE PAVIMENTACION CON CONCRETO HIDRAULICO DE LA CALLE PRINCIPAL EN LA COLONIA LA OJENEA	1,726,928.59	-1,726,928.59	0.00	0.00	0.00	0.00
CONSTRUCCION DE PAVIMENTACION CON CONCRETO HIDRAULICO DE LA CALLE DOCE ORIENTE EN LA COLONIA RUBEN FIGUEROA	2,262,434.48	-780,799.24	1,481,635.24	1,481,635.24	1,481,635.24	0.00
CONSTRUCCION DE PAVIMENTACION CON CONCRETO HIDRAULICO DE LA CALLE TRES-PONIENTE EN EL BARRIO DEL TECOLOTE	2,144,482.20	-686,753.54	1,455,728.66	1,455,728.66	1,455,728.66	0.00
CONSTRUCCION DE PAVIMENTACION CON CONCRETO HIDRAULICO DE LA CALLE CRISTO REY EN LA COLONIA CORPUS CRISTY	1,544,482.20	-1,544,482.20	0.00	0.00	0.00	0.00
CONSTRUCCION DE PAVIMENTACION CON CONCRETO HIDRAULICO DE LA CALLE PRINCIPAL EN LA COLONIA QUOVADIS	2,157,252.82	-349,931.16	1,807,321.66	1,807,321.66	1,807,321.66	0.00
CONSTRUCCION DE PAVIMENTACION CON CONCRETO HIDRAULICO DE LA CALLE TRINIDAD DE LA COLONIA LA PURISIMA EN CHILAPA	1,651,557.87	-1,651,557.87	0.00	0.00	0.00	0.00
CONSTRUCCION DE PAVIMENTACION CON CONCRETO HIDRAULICO DE LA CALLE PRINCIPAL DE LA COLONIA LA ALAMEDA EN CHILAPA	2,264,151.84	-1,049,618.12	1,214,897.72	1,214,897.72	1,214,897.72	0.00
CONSTRUCCION DE PAVIMENTO HIDRAULICO EN LA CALLE DIECISEIS DE SEPTIEMBRE EN LA COLONIA LAZARO CARDENAS	1,222,487.20	-1,222,487.20	0.00	0.00	0.00	0.00
CONSTRUCCION DE PAVIMENTACION CON CONCRETO HIDRAULICO DE LA CALLE PRINCIPAL EN LA LOCALIDAD DE ATZACAOLOYA	1,650,723.15	-1,650,723.15	0.00	0.00	0.00	0.00
CONSTRUCCION DE PAVIMENTACION CON CONCRETO HIDRAULICO EN LA CALLE PRINCIPAL DE LA LOCALIDAD DE AYAHUALCO	1,549,879.20	184,509.23	1,734,388.43	1,734,388.43	1,734,388.43	0.00
CONSTRUCCION DE PAVIMENTACION CON CONCRETO HIDRAULICO DE LAS CALLES TENIENTE JUVENAL, Y CHIAPAS, DE LA COLONIA EMILIANO ZAPATA	1,929,845.92	-490,071.58	1,439,774.34	1,439,774.34	1,439,774.34	0.00
CONSTRUCCION DE PAVIMENTACION CON CONCRETO HIDRAULICO DE LA CALLE PRINCIPAL EN LA LOCALIDAD DEL ACACAZCATLA	1,506,283.75	-581,123.28	925,160.47	925,160.47	925,160.47	0.00
CONSTRUCCION DE PAVIMENTACION CON CONCRETO HIDRAULICO DE LA CALLE EMILIANO ZAPATA DE LA COLONIA LA MIRA	910,700.37	663,611.89	1,574,312.26	1,574,312.26	1,574,312.26	0.00
CONSTRUCCION DE PAVIMENTACION CON CONCRETO HIDRAULICO EN LA CALLE PRINCIPAL DE LA LOCALIDAD DE ATEMPA	1,556,877.22	-1,556,877.22	0.00	0.00	0.00	0.00
CONSTRUCCION DE PAVIMENTACION CON CONCRETO HIDRAULICO DE LAS CALLES LA MIRA, TEPEHUATES Y EL OCOYTE DE LA COLONIA EL CALVARIO	1,356,877.22	-1,356,877.22	0.00	0.00	0.00	0.00
CONSTRUCCION DE PAVIMENTACION CON CONCRETO HIDRAULICO EN CALLES Y AVENIDAS DE CHILAPA (PROGRAMA PERMANENTE DE BACHED)	1,880,520.91	-1,880,520.91	0.00	0.00	0.00	0.00
CONSTRUCCION DE PAVIMENTACION CON CONCRETO HIDRAULICO DE LA CALLE LATERAL NORTE DEL RIO AJOLOTERO, TRAMO REVOLUCION LIBRE	1,005,499.20	-1,005,499.20	0.00	0.00	0.00	0.00
CONSTRUCCION DE PAVIMENTACION CON CONCRETO HIDRAULICO DE LA CALLE LATERAL NORTE DEL RIO AJOLOTERO, TRAMO REVOLUCION, MUNICIPIO LIBRE	1,005,499.20	-1,005,499.20	0.00	0.00	0.00	0.00
CONSTRUCCION DE PAVIMENTACION CON CONCRETO HIDRAULICO DE LA CALLE LATERAL NORTE DEL RIO AJOLOTERO, TRAMO REVOLUCION - PROLONGACION JOSE MARIA ANDRACA	1,864,044.98	0.00	1,864,044.98	1,864,044.98	1,864,044.98	0.00
CONSTRUCCION DE PAVIMENTACION CON CONCRETO HIDRAULICO DE LA CALLE CAMINO REAL EN LA COLONIA NUEVO MILENO	0.00	200,000.00	200,000.00	200,000.00	200,000.00	0.00
CONSTRUCCION DE PAVIMENTACION DE LA CALLE PRINCIPAL EN LA LOCALIDAD DE RANCHO COQUIMIXCO	0.00	1,341,540.46	1,341,540.46	1,341,540.46	1,341,540.46	0.00
CONSTRUCCION DE PAVIMENTACION CON CONCRETO HIDRAULICO DE LA CALLE ONCE NORTE EN EL BARRIO DE LA VILLA	0.00	1,780,520.85	1,780,520.85	1,780,520.85	1,780,520.85	0.00
CONSTRUCCION DE PAVIMENTACION CON CONCRETO HIDRAULICO EN CHILAPA DE ALVAREZ	0.00	0.00	0.00	0.00	0.00	0.00
CONSTRUCCION DE PAVIMENTACION CON CONCRETO HIDRAULICO DE LA CALLE CAMINO REAL EN LA COLONIA NUEVO MILENO	0.00	9,979,713.88	9,979,713.88	9,979,713.88	9,979,713.88	0.00
CONSTRUCCION DE PAVIMENTACION ASFALTICA EN LA LOCALIDAD DE AYAHUALCO, TRAMO: CRUCERO DE SANTA ANA-AYAHUALCO	0.00	1,371,024.68	1,371,024.68	1,371,024.68	1,371,024.68	0.00
CONSTRUCCION DE PAVIMENTACION CON CONCRETO HIDRAULICO EN LA CALLE ALEJANDRO CERVANTES DELGADO DE LA COLONIA LOMA LINDA DE CHILAPA DE ALVAREZ	0.00	865,557.44	865,557.44	865,557.44	865,557.44	0.00
CONSTRUCCION DE PAVIMENTACION CON CONCRETO HIDRAULICO EN LA CALLE CERRADA DE LA COLONIA QUOVADIS	0.00	1,544,048.75	1,544,048.75	1,544,048.75	1,544,048.75	0.00
CONSTRUCCION DE PAVIMENTACION CON CONCRETO HIDRAULICO DE LA CALLE OROQUEA EN LA COLONIA JARDINES	0.00	200,000.00	200,000.00	200,000.00	200,000.00	0.00
CONSTRUCCION DE PAVIMENTACION EN LA CALLE PRINCIPAL EN LA LOCALIDAD DE ACACAZCATLA	0.00	1,256,993.88	1,256,993.88	1,256,993.88	1,256,993.88	0.00
CONSTRUCCION DE PAVIMENTACION CON CONCRETO HIDRAULICO DE LA CALLE BUGAMBILIAS DE LA COLONIA EL CALVARIO	0.00	0.00	0.00	0.00	0.00	0.00

004688

H. AYUNTAMIENTO MUNICIPAL DE CHILAPA DE ALVAREZ, GRO.
SECRETARIA DE FINANZAS MUNICIPAL
CONSOLIDADO



ESTADO ANALITICO DEL EJERCICIO DEL PRESUPUESTO DE EGRESOS
DEL 1 DE ENERO AL 31 DE DICIEMBRE DEL 2021 A N A U L

Concepto	Egresos					Subejercicio
	Aprobado	Ampliaciones/ (Reducciones)	Modificado	Devengado	Pagado	
CONSTRUCCION DE PAVIMENTACION CON CONCRETO HIDRAULICO EN LA CALLE COZHUIATEPEC DE LA COLONIA QUOVAUIS	0.00	2,330,185.21	2,330,185.21	2,330,185.21	2,330,185.21	0.00
CONSTRUCCION DE PAVIMENTACION CON CONCRETO HIDRAULICO DE LA CALLE PRINCIPAL DE LA COLONIA LA ALAMEDA EN CHILAPA	0.00	0.00	0.00	0.00	0.00	0.00
CONSTRUCCION DE PAVIMENTACION HIDRAULICO EN LA CALLE DIECISEIS DE SEPTIEMBRE EN LA COLONIA LAZARO CARDENAS	0.00	0.00	0.00	0.00	0.00	0.00
CONSTRUCCION DE PAVIMENTACION CON CONCRETO HIDRAULICO EN LA AVENIDA MIGUEL HIDALGO I. COSTILLA DE LA LOCALIDAD DE ATZACALOYA	0.00	1,869,093.60	1,869,093.60	1,869,093.60	1,869,093.60	0.00
CONSTRUCCION DE PAVIMENTACION CON CONCRETO HIDRAULICO EN LA CALLE INSTITUTO TECNOLOGICO DE CHILPANCIINGO DE LA LOCALIDAD DE AYAHUALULCO	0.00	1,168,673.39	1,168,673.39	1,168,673.39	1,168,673.39	0.00
CONSTRUCCION DE PAVIMENTACION CON CONCRETO HIDRAULICO DE LA CALLE MERCURIO EN LA COLONIA VILLA DEL SOL	0.00	1,783,498.95	1,783,498.95	1,783,498.95	1,783,498.95	0.00
CONSTRUCCION DE PAVIMENTACION DE LA CALLE PRINCIPAL EN LA LOCALIDAD DE AJACAYAN	0.00	200,000.00	200,000.00	200,000.00	200,000.00	0.00
CONSTRUCCION DE PAVIMENTACION CON CONCRETO HIDRAULICO DE LA CALLE PRINCIPAL EN LA DELEGACION LA CIENEGA	0.00	1,811,083.50	1,811,083.50	1,811,083.50	1,811,083.50	0.00
AMPLIACION DE PAVIMENTACION DE LA CALLE PRINCIPAL EN LA LOCALIDAD DE SAN PEDRO	0.00	1,825,770.30	1,825,770.30	1,825,770.30	1,825,770.30	0.00
AMPLIACION DE PAVIMENTACION DE LA CALLE PRINCIPAL EN LA LOCALIDAD DE EL JAGUEY	0.00	1,006,563.37	1,006,563.37	1,006,563.37	1,006,563.37	0.00
CONSTRUCCION DE PAVIMENTACION CON CONCRETO HIDRAULICO DE LA CALLE PROLONGACION ONCE ORIENTE	0.00	1,911,933.91	1,911,933.91	1,911,933.91	1,911,933.91	0.00
CONSTRUCCION DE PAVIMENTACION CON CONCRETO HIDRAULICO DE LA CALLE ONCE ORIENTE DE LA COLONIA LA ALAMEDA EN CHILAPA DE ALVAREZ	0.00	2,150,424.18	2,150,424.18	2,150,424.18	2,150,424.18	0.00
OBRA PUBLICA	6,043,164.04	-1,893,518.02	4,049,646.02	4,049,645.72	4,049,645.72	0.30
CONSTRUCCION DEL MERCADO CENTRAL DE CHILAPA EDIFICIO A SEGUNDA ETAPA	3,988,511.02	-1,948,633.30	2,049,877.72	2,049,877.72	2,049,877.72	0.00
MEJORAMIENTO DEL PARQUE JARDIN CENTRAL DE LA CABECERA MUNICIPAL DE CHILAPA	2,044,653.02	-2,044,653.02	0.00	0.00	0.00	0.00
MANUTENIMIENTO DEL PARQUE PUBLICO EN CHILAPA DE ALVAREZ	0.00	1,999,768.30	1,999,768.30	1,999,768.00	1,999,768.00	0.30
OBRA PUBLICA	14,999,771.12	3,115,314.04	18,115,085.16	18,115,085.16	18,115,085.16	0.00
REHABILITACION DE LA UNIDAD DEPORTIVA DE CHILAPA	3,000,000.11	-1,312,941.25	1,687,058.86	1,687,058.86	1,687,058.86	0.00
REHABILITACION DE LA UNIDAD DEPORTIVA "LA PLAYITA" DE CHILAPA	2,626,783.65	-1,198,660.79	1,428,122.86	1,428,122.86	1,428,122.86	0.00
CONSTRUCCION DE TECHO FIRME EN LA LOCALIDAD DE ALCOZACAN	2,514,848.25	-2,514,848.25	0.00	0.00	0.00	0.00
CONSTRUCCION DE TECHO FIRME EN LA LOCALIDAD DE TLAMINGA	3,106,577.25	-3,106,577.25	0.00	0.00	0.00	0.00
CONSTRUCCION DE TECHO FIRME EN LA LOCALIDAD DE TLAMINGA	3,751,561.86	-3,751,561.86	0.00	0.00	0.00	0.00
CONSTRUCCION DE TECHO FIRME EN LA LOCALIDAD DE ACATLAN	0.00	3,273,385.71	3,273,385.71	3,273,385.71	3,273,385.71	0.00
CONSTRUCCION DE TECHO FIRME EN LA LOCALIDAD DE ALVAREZ	0.00	3,222,733.70	3,222,733.70	3,222,733.70	3,222,733.70	0.00
CONSTRUCCION DE TECHO FIRME EN LA LOCALIDAD DE ALCOZACAN	0.00	3,001,710.53	3,001,710.53	3,001,710.53	3,001,710.53	0.00
CONSTRUCCION DE TECHO FIRME EN LA LOCALIDAD DE NIENAPA	0.00	1,867,792.50	1,867,792.50	1,867,792.50	1,867,792.50	0.00
CONSTRUCCION DE TECHO FIRME EN LA LOCALIDAD DE IMACUNCATLAN	0.00	1,899,450.00	1,899,450.00	1,899,450.00	1,899,450.00	0.00
CONSTRUCCION DE VIAS DE COMUNICACION.	40,873,800.49	13,735,044.35	54,608,844.84	54,608,844.84	54,608,844.84	8.12
Construcción de vías de comunicación	40,873,800.49	13,735,044.35	54,608,844.84	54,608,844.84	54,608,844.84	8.12
FONDO DE APORTE PINFRA SOC MPAL	40,873,800.49	13,735,044.35	54,608,844.84	54,608,844.84	54,608,844.84	8.12
OBRA PUBLICA	40,873,800.49	13,735,044.35	54,608,844.84	54,608,844.84	54,608,844.84	8.12
CONSTRUCCION DE CAMINO SACACOSECHAS EN LA LOCALIDAD DE CALHUAXITLAN	1,458,222.45	-1,458,222.45	0.00	0.00	0.00	0.00
REHABILITACION DE CAMINO RURAL EN LA LOCALIDAD DE TETLITZAC	686,702.63	-686,702.63	0.00	0.00	0.00	0.00
REHABILITACION DE CAMINO SACACOSECHAS EN LA LOCALIDAD DE LOS MAGUEYES	260,940.21	-260,940.21	0.00	0.00	0.00	0.00
CONSTRUCCION DE CAMINO RURAL EN LA LOCALIDAD DE ACOSTAPACHTLAN	1,890,996.05	-1,890,996.05	0.00	0.00	0.00	0.00
REHABILITACION DE CAMINO RURAL EN LA LOCALIDAD DE TETITLAN II TRAMO 0+000 AL 2+450	1,821,484.84	0.00	1,821,484.84	1,821,484.84	1,821,484.84	0.00
REHABILITACION DE LAS CALLES CON TERRAGERIA EN LAS COLONIAS LA AURORA, INSURGENTES Y LA GUADALUPANA, DE CHILAPA	1,836,823.55	-1,836,823.55	0.00	0.00	0.00	0.00

004689

H. AYUNTAMIENTO MUNICIPAL DE CHILAPA DE ALVAREZ, GRO.
SECRETARIA DE FINANZAS MUNICIPAL
CONSOLIDADO



ESTADO ANALÍTICO DEL EJERCICIO DEL PRESUPUESTO DE EGRESOS
DEL 1 DE ENERO AL 31 DE DICIEMBRE DEL 2021 A N A U A L

Concepto	Egresos					Subejercicio
	Aprobado	Ampliaciones/ (Reducciones)	Modificado	Devengado	Pagado	
REHABILITACION DE CAMINO RURAL DE RANCHITO AMOLIXTLAHUACAN TRAMO 0+000 AL 2+300	720,530.04	-9.55	720,520.49	720,517.00	720,517.00	3.49
REHABILITACION DE CAMINO RURAL TRAMO TETITLAN DE LA LIMA CABECERA MUNICIPAL DE CHILAPA	1,474,391.06	-1,474,391.06	0.00	0.00	0.00	0.00
REHABILITACION DE CAMINO RURAL COAQUIMIXCO - RANCHO COAQUIMIXCO	539,607.82	-539,607.82	0.00	0.00	0.00	0.00
REHABILITACION DE CAMINO RURAL TRAMO MEXCALINGO TEPANGO	1,982,941.82	-982,941.82	1,020,470.81	1,020,470.81	1,020,470.81	0.00
REHABILITACION DE CAMINO RURAL TRAMO MEXCALINGO TLALAHUAPAN	866,381.19	-26,725.43	839,655.76	839,655.76	839,655.76	0.00
REHABILITACION DE CAMINO RURAL TRAMO TLALAHUAPA - AHUEXOTITLAN II	1,451,246.06	-1,451,246.06	0.00	0.00	0.00	0.00
REHABILITACION DE CAMINO RURAL TRAMO TLALCORRAL - MEXCALINGO DE LA LOCALIDAD DE TLALCORRAL	1,124,058.33	-56,201.49	1,065,856.84	1,065,856.84	1,065,856.84	0.00
REHABILITACION DE CAMINO RURAL TRAMO CRUCERO DE TLALHUIC - TLALHUIC	663,703.04	-139,665.38	514,017.66	514,017.66	514,017.66	0.00
REHABILITACION DE CAMINO RURAL TRAMO POPOCATZIN TLALAHUAPAN	892,965.95	98,472.10	992,438.05	992,438.05	992,438.05	0.00
REHABILITACION DE CAMINO RURAL TRAMO POPOCATZIN CRUCERO DE CHACALTILA DE LA LOCALIDAD DE POPOCATZIN	786,626.87	-786,626.87	0.00	0.00	0.00	0.00
REHABILITACION DE CAMINO RURAL TRAMO CRUCERO DE CHACALTILA - CHACALTILA	785,359.12	-765,359.12	0.00	0.00	0.00	0.00
REHABILITACION DE CAMINO RURAL TRAMO CRUCERO DE SAN MARCOS (MAJADA DE TORO) - SAN MARCOS (MAJADA DE TORO)	1,610,754.68	-1,610,754.68	0.00	0.00	0.00	0.00
REHABILITACION DE CAMINO RURAL TRAMO CRUCERO XICAXTLAHUAC (LA LAGUNA)-XICAXTLAHUAC (LA LAGUNA)	919,550.71	-919,550.71	0.00	0.00	0.00	0.00
REHABILITACION DE CAMINO RURAL TRAMO TECONGO - EL EPAZOTE DE LA LOCALIDAD DE TECONGO	1,291,737.47	-1,291,737.47	0.00	0.00	0.00	0.00
REHABILITACION DE CAMINO RURAL TRAMO EL JAGUEY - SAN ANGEL DE LA LOCALIDAD EL JAGUEY	1,038,713.24	-1,038,713.24	0.00	0.00	0.00	0.00
REHABILITACION DE CAMINO RURAL TRAMO CRUCERO DE SAN PEDRO - SAN PEDRO	607,955.26	-607,955.26	0.00	0.00	0.00	0.00
REHABILITACION DE CAMINO RURAL TRAMO SAN ANGEL - LIMITES DE CHILAPA	1,477,830.84	-1,477,830.84	0.00	0.00	0.00	0.00
REHABILITACION DE CAMINO RURAL TRAMO CRUCERO OCUTLA-OCUTLA	520,907.43	975,007.59	1,495,915.42	1,495,915.42	1,495,915.42	0.00
REHABILITACION DE CAMINO RURAL TRAMO CUATRO PALOS DEL 0.00 KM AL 5.60 KM TLALXTLAHUACAN	1,514,440.08	-1,514,440.08	0.00	0.00	0.00	0.00
REHABILITACION DE CAMINO RURAL TRAMO CUATRO PALOS DEL 11.60 KM AL 17.60 KM BUENA VISTA DEL RIO (ZACAZONAPA)	1,482,315.61	-1,482,315.61	0.00	0.00	0.00	0.00
REHABILITACION DE CAMINO RURAL TRAMO CUATRO PALOS DEL 5.60 KM AL 11.60 KM CRUCERO DE SANTA CRUZ	2,235,126.01	-2,235,126.01	0.00	0.00	0.00	0.00
REHABILITACION DE CAMINO RURAL TRAMO CUATRO PALOS DEL 0.00 KM AL 5.60 KM TLALXTLAHUACAN	554,002.50	-554,002.50	0.00	0.00	0.00	0.00
REHABILITACION DE CAMINO RURAL TRAMO CUATRO PALOS DEL 5.60 KM AL 11.60 KM CRUCERO DE SANTA CRUZ	353,321.56	-353,321.56	0.00	0.00	0.00	0.00
REHABILITACION DE CAMINO RURAL TRAMO CUATRO PALOS DEL 11.60 KM AL 17.60 KM BUENA VISTA DEL RIO (ZACAZONAPA)	630,033.09	-630,033.09	0.00	0.00	0.00	0.00
REHABILITACION DE CAMINO RURAL TRAMO CUATRO PALOS DEL 0.00 KM AL 5.60 KM TLALXTLAHUACAN	1,483,114.58	4.22	1,483,118.80	1,483,118.80	1,483,118.80	0.00
REHABILITACION DE CAMINO RURAL TRAMO CUATRO PALOS DEL 5.60 KM AL 11.60 KM CRUCERO DE SANTA CRUZ	555,240.83	-555,240.83	0.00	0.00	0.00	0.00
REHABILITACION DE CAMINO RURAL TRAMO CUATRO PALOS DEL 11.60 KM AL 17.60 KM BUENA VISTA DEL RIO (ZACAZONAPA)	1,559,576.15	-300,000.16	1,259,575.99	1,259,575.99	1,259,575.99	0.00
REHABILITACION DE CAMINO RURAL TRAMO CUATRO PALOS DEL 0.00 KM AL 5.60 KM TLALXTLAHUACAN	1,589,858.72	-1,589,858.72	0.00	0.00	0.00	0.00
REHABILITACION DE CAMINO RURAL TRAMO CUATRO PALOS DEL 5.60 KM AL 11.60 KM CRUCERO DE SANTA CRUZ	561,444.50	-561,444.50	0.00	0.00	0.00	0.00
REHABILITACION DE CAMINO RURAL TRAMO CUATRO PALOS DEL 11.60 KM AL 17.60 KM BUENA VISTA DEL RIO (ZACAZONAPA)	159,454.52	-159,454.52	0.00	0.00	0.00	0.00
REHABILITACION DE CAMINO RURAL TRAMO CUATRO PALOS DEL 0.00 KM AL 5.60 KM TLALXTLAHUACAN	0.00	0.00	0.00	0.00	0.00	0.00
REHABILITACION DE CAMINO RURAL TRAMO CUATRO PALOS DEL 5.60 KM AL 11.60 KM CRUCERO DE SANTA CRUZ	1,474,391.06	-1,474,391.06	0.00	0.00	0.00	0.00
REHABILITACION DE CAMINO RURAL TRAMO CUATRO PALOS DEL 11.60 KM AL 17.60 KM BUENA VISTA DEL RIO (ZACAZONAPA)	0.00	0.00	0.00	0.00	0.00	0.00
REHABILITACION DE CAMINO RURAL TRAMO CUATRO PALOS DEL 0.00 KM AL 5.60 KM TLALXTLAHUACAN	783,504.37	-783,504.37	0.00	0.00	0.00	0.00
REHABILITACION DE CAMINO RURAL TRAMO CUATRO PALOS DEL 5.60 KM AL 11.60 KM CRUCERO DE SANTA CRUZ	0.00	0.00	0.00	0.00	0.00	0.00
REHABILITACION DE CAMINO RURAL TRAMO CUATRO PALOS DEL 11.60 KM AL 17.60 KM BUENA VISTA DEL RIO (ZACAZONAPA)	1,700,909.36	-1,700,909.36	0.00	0.00	0.00	0.00
REHABILITACION DE CAMINO RURAL TRAMO CUATRO PALOS DEL 0.00 KM AL 5.60 KM TLALXTLAHUACAN	0.00	0.00	0.00	0.00	0.00	0.00
REHABILITACION DE CAMINO RURAL TRAMO CUATRO PALOS DEL 5.60 KM AL 11.60 KM CRUCERO DE SANTA CRUZ	1,991,654.89	-1,991,654.89	0.00	0.00	0.00	0.00
REHABILITACION DE CAMINO RURAL TRAMO CUATRO PALOS DEL 11.60 KM AL 17.60 KM BUENA VISTA DEL RIO (ZACAZONAPA)	1,836,623.55	-1,836,623.55	0.00	0.00	0.00	0.00
REHABILITACION DE CAMINO RURAL TRAMO CUATRO PALOS DEL 0.00 KM AL 5.60 KM TLALXTLAHUACAN	1,405,737.39	-1,405,737.39	0.00	0.00	0.00	0.00
REHABILITACION DE CAMINO RURAL TRAMO CUATRO PALOS DEL 5.60 KM AL 11.60 KM CRUCERO DE SANTA CRUZ	835,761.80	-835,761.80	0.00	0.00	0.00	0.00
REHABILITACION DE CAMINO RURAL TRAMO CUATRO PALOS DEL 11.60 KM AL 17.60 KM BUENA VISTA DEL RIO (ZACAZONAPA)	0.00	0.00	0.00	0.00	0.00	0.00
REHABILITACION DE CAMINO RURAL TRAMO CUATRO PALOS DEL 0.00 KM AL 5.60 KM TLALXTLAHUACAN	783,270.83	-783,270.83	0.00	0.00	0.00	0.00
REHABILITACION DE CAMINO RURAL TRAMO CUATRO PALOS DEL 5.60 KM AL 11.60 KM CRUCERO DE SANTA CRUZ	0.00	0.00	0.00	0.00	0.00	0.00
REHABILITACION DE CAMINO RURAL TRAMO CUATRO PALOS DEL 11.60 KM AL 17.60 KM BUENA VISTA DEL RIO (ZACAZONAPA)	0.00	0.00	0.00	0.00	0.00	0.00

004690

H. AYUNTAMIENTO MUNICIPAL DE CHILAPA DE ALVAREZ, GRO.
SECRETARIA DE FINANZAS MUNICIPAL
CONSOLIDADO



ESTADO ANALÍTICO DEL EJERCICIO DEL PRESUPUESTO DE EGRESOS
DEL 1 DE ENERO AL 31 DE DICIEMBRE DEL 2021 A N A U L

Concepto	Egresos					Subejercicio
	Aprobado	Ampliaciones/ (Reducciones)	Modificado	Devengado	Pagado	
REHABILITACION DE CAMINO RURAL TRAMO CRUCERO DE ZINANTLA - TLAXINGA	0.00	681,671.16	681,671.16	681,670.98	681,670.98	0.18
REHABILITACION DE CAMINO RURAL EN LA LOCALIDAD DE TLANIPATLA, TRAMO 0+000 AL 2+509.00	0.00	655,815.22	655,815.22	655,815.22	655,815.22	0.00
REHABILITACION DE CAMINO RURAL TRAMO CRUCERO TEPEHUICCO-TEPEHUICCO	0.00	1,219,699.60	1,219,699.60	1,219,699.60	1,219,699.60	0.00
CONSTRUCCION DE PUENTE SACACOSECHAS EN LA LOCALIDAD DE NEJAPA	0.00	1,427,052.08	1,427,052.08	1,427,052.08	1,427,052.08	0.00
CONSTRUCCION DE PUENTE SACACOSECHAS EN LA LOCALIDAD DE ZIZICAZAPA	0.00	1,350,147.52	1,350,147.52	1,350,147.52	1,350,147.52	0.00
REHABILITACION DE CAMINO RURAL TRAMO ACACACATLA-PARAISO EN LA LOCALIDAD DE EL PARAISO	0.00	290,716.71	290,716.71	290,716.71	290,716.71	0.00
REHABILITACION DE CAMINO RURAL TRAMO ACACACATLA-MIRAFLORES EN LA LOCALIDAD DE MIRAFLORES	0.00	1,191,124.92	1,191,124.92	1,191,124.92	1,191,124.92	0.00
REHABILITACION DE CAMINO RURAL TRAMO ZINZINTITLAN-MACUICATLAN EN LA LOCALIDAD DE ZINZINTITLAN	0.00	714,103.84	714,103.84	714,103.84	714,103.84	0.00
REHABILITACION DE CAMINO RURAL TRAMO EL CALVARIO-ZINZINTITLAN EN LA LOCALIDAD DE EL CALVARIO	0.00	982,957.89	982,957.89	982,957.89	982,957.89	0.00
REHABILITACION DE CAMINO SACACOSECHAS TRAMO CRUCERO DE XOCHITEMPA-XOCHITEMPA	0.00	0.00	0.00	0.00	0.00	0.00
REHABILITACION DE CAMINO RURAL TRAMO ACALCOU-ZIZICAZAPA	0.00	691,347.97	691,347.97	691,347.97	691,347.97	0.00
REHABILITACION DE CAMINO RURAL TRAMO CALHUAXITLAN-TLANIPATLA	0.00	331,461.53	331,461.53	331,461.53	331,461.53	0.00
REHABILITACION DE CAMINO RURAL TRAMO ZIZICAZAPA-EL CALVARIO	0.00	572,624.30	572,624.30	572,624.30	572,624.30	0.00
CONSTRUCCION DE CAMINO RURAL EN LA LOCALIDAD DE NEJAPA	0.00	146,690.15	146,690.15	146,690.10	146,690.10	0.05
REHABILITACION DE CAMINO RURAL Y CALLES DEL BARRIO DE TEALCINGO DE LA LOCALIDAD DE NEJAPA	0.00	1,301,589.49	1,301,589.49	1,301,589.49	1,301,589.49	0.00
REHABILITACION DE CAMINO RURAL TRAMO LA MAZINTLA A LA LOCALIDAD DE CANTERA ROSA	0.00	1,426,939.75	1,426,939.75	1,426,939.75	1,426,939.75	0.00
REHABILITACION DE CAMINO RURAL TRAMO AHUEHUETIC A LA LOCALIDAD DE AHUEHUETIC	0.00	811,334.31	811,334.31	811,334.23	811,334.23	0.08
REHABILITACION DE CAMINO RURAL TRAMO CRUCERO SANTA ANA (B.M.) A LA LOCALIDAD DE COACUIMILCO	0.00	874,675.17	874,675.17	874,675.14	874,675.14	0.03
REHABILITACION DE CAMINO RURAL TRAMO CRUCERO SANTA ANA (B.M.) A LA LOCALIDAD DE COACUIMILCO	0.00	611,305.84	611,305.84	611,305.40	611,305.40	0.44
REHABILITACION DE CAMINO RURAL TRAMO CRUCERO SANTA ANA A CRUCERO AMATE AMARILLO	0.00	1,168,685.36	1,168,685.36	1,168,685.36	1,168,685.36	0.00
REHABILITACION DE CAMINO RURAL TRAMO COACUIMILCO A LA LOCALIDAD DE SANTA ANA	0.00	396,320.74	396,320.74	396,320.72	396,320.72	0.02
REHABILITACION DE CAMINO RURAL TRAMO CRUCERO DE SANTA CATARINA A LA LOCALIDAD DE MACUICATLAN	0.00	1,246,504.56	1,246,504.56	1,246,504.56	1,246,504.56	0.00
REHABILITACION DE CAMINO RURAL TRAMO EL LLANO II A LA LOCALIDAD DE XULXUCHIO	0.00	1,632,352.48	1,632,352.48	1,632,352.48	1,632,352.48	0.00
REHABILITACION DE CAMINO RURAL TRAMO EL TEXCAL I A LA LOCALIDAD DE TECOYUTLA	0.00	816,246.81	816,246.81	816,246.81	816,246.81	0.13
REHABILITACION DE CAMINO RURAL TRAMO EL TEXCAL I A LA CIENEGA	0.00	868,910.47	868,910.47	868,910.43	868,910.43	0.04
REHABILITACION DE CAMINO RURAL TRAMO COLONIA COUTENCO A LA LOCALIDAD DE TLALXTLAHLUACAN	0.00	836,192.44	836,192.44	836,192.43	836,192.43	0.01
REHABILITACION DE CAMINO RURAL TRAMO KM 3+320 AL KM 6+820 DE LA LOCALIDAD DE SANTA CRUZ ZACAZONAPA	0.00	1,093,549.88	1,093,549.88	1,093,549.88	1,093,549.88	0.00
REHABILITACION DE CAMINO RURAL TRAMO KM 6+820 AL KM 10+580 CRUCERO DE SANTA CRUZ ZACAZONAPA	0.00	1,267,910.75	1,267,910.75	1,267,910.75	1,267,910.75	0.00
REHABILITACION DE CAMINO RURAL TRAMO KM 10+580 CRUCERO SANTA CRUZ ZACAZONAPA A LA LOCALIDAD DE ZELOCOTITLAN	0.00	747,022.39	747,022.39	747,022.11	747,022.11	0.28
REHABILITACION DE CAMINO RURAL TRAMO ZELOCOTITLAN A BUENA VISTA DEL RIO KM 13+960 AL KM 17+980	0.00	1,311,406.48	1,311,406.48	1,311,406.48	1,311,406.48	0.00
REHABILITACION DE CAMINO RURAL TRAMO CRUCERO ZELOCOTITLAN A LA LOCALIDAD DE SANTA CRUZ ZACAZONAPA	0.00	547,418.63	547,418.63	547,418.63	547,418.63	0.27
REHABILITACION DE CAMINO RURAL TRAMO CRUCERO COLONIA COUTENCO A LA LOCALIDAD DE COLOTEPEC	0.00	468,200.03	468,200.03	468,199.75	468,199.75	0.28
REHABILITACION DE CAMINO RURAL TRAMO GUAHITENANGO A LA LOCALIDAD DE AXOPILCO	0.00	854,582.38	854,582.38	854,582.21	854,582.21	0.17
REHABILITACION DE CAMINO RURAL TRAMO COLONIA QUOVADIS A LA LOCALIDAD DE ZINENZINTLA	0.00	844,093.88	844,093.88	844,093.86	844,093.86	0.02
REHABILITACION DE CAMINO RURAL TRAMO CRUCERO DE XOCHITEMPA-XOCHITEMPA	0.00	1,695,766.75	1,695,766.75	1,695,766.75	1,695,766.75	0.00
REHABILITACION DE CAMINO RURAL TRAMO CRUCERO DE EL DURAZNO A LA LOCALIDAD DE POPOYATLAICO	0.00	282,843.02	282,843.02	282,843.02	282,843.02	0.00
REHABILITACION DE REVESTIMIENTO EN LAS CALLES DEL BARRIO DE EL LLANO II DE LA LOCALIDAD DE NEJAPA	0.00	834,776.93	834,776.93	834,776.78	834,776.78	0.15
REHABILITACION DE CAMINO RURAL TRAMO XOCHITEMPA-NUUEVO AMANECER ANEXO DE SAN JERONIMO PALANTLA	0.00	396,693.30	396,693.30	396,693.14	396,693.14	0.16
OTRAS CONSTRUCCIONES DE INGENIERIA CIVIL U OBRA PESADA	0.00	0.00	0.00	0.00	0.00	0.00
Otras construcciones de ingeniería civil u obra pesada	0.00	0.00	0.00	0.00	0.00	0.00
INSTALACIONES Y EQUIPAMIENTO EN CONSTRUCCIONES.	0.00	0.00	0.00	0.00	0.00	0.00
Instalaciones y equipamiento en construcciones	0.00	0.00	0.00	0.00	0.00	0.00
TRABAJOS DE ACABADOS EN EDIFICACIONES Y OTROS TRABAJOS ESPECIALIZADOS.	0.00	0.00	0.00	0.00	0.00	0.00
Trabajos de acabados en edificaciones y otros trabajos especializados	0.00	0.00	0.00	0.00	0.00	0.00

004691

H. AYUNTAMIENTO MUNICIPAL DE CHILAPA DE ALVAREZ, GRO.
SECRETARIA DE FINANZAS MUNICIPALES
CONSOLIDADO



ESTADO ANALÍTICO DEL EJERCICIO DEL PRESUPUESTO DE EGRESOS
DEL 1 DE ENERO AL 31 DE DICIEMBRE DEL 2021 A N A L

Concepto	Egresos				Subejercicio
	Aprobado	Ampliaciones/ (Reducciones)	Modificado	Devengado	
OBRA PUBLICA EN BIENES PROPIOS.	0.00	0.00	0.00	0.00	0.00
EDIFICACION HABITACIONAL	0.00	0.00	0.00	0.00	0.00
Obras de construcción para edificios habitacionales	0.00	0.00	0.00	0.00	0.00
Mantenimiento y rehabilitación de edificaciones habitacionales	0.00	0.00	0.00	0.00	0.00
EDIFICACION NO HABITACIONAL.	0.00	0.00	0.00	0.00	0.00
Obras de construcción para edificios no habitacionales	0.00	0.00	0.00	0.00	0.00
Mantenimiento y rehabilitación de edificaciones no habitacionales	0.00	0.00	0.00	0.00	0.00
CONSTRUCCION DE OBRAS PARA EL ABASTECIMIENTO DE AGUA, PETROLEO, GAS, ELECTRICIDAD Y TELECOMUNICACIONES.	0.00	0.00	0.00	0.00	0.00
Construcción de obras para el abastecimiento de agua, petróleo, gas, electricidad y telecomunicaciones	0.00	0.00	0.00	0.00	0.00
Mantenimiento y rehabilitación de obras para el abastecimiento de agua, petróleo, gas, electricidad y telecomunicaciones	0.00	0.00	0.00	0.00	0.00
DIVISION DE TERRENOS Y CONSTRUCCION DE OBRAS DE URBANIZACION.	0.00	0.00	0.00	0.00	0.00
Obras de presfiteación en terrenos de construcción	0.00	0.00	0.00	0.00	0.00
Construcción de obras de urbanización	0.00	0.00	0.00	0.00	0.00
Mantenimiento y rehabilitación de obras de urbanización	0.00	0.00	0.00	0.00	0.00
CONSTRUCCION DE VIAS DE COMUNICACION.	0.00	0.00	0.00	0.00	0.00
Construcción de vías de comunicación	0.00	0.00	0.00	0.00	0.00
Mantenimiento y rehabilitación de las vías de comunicación	0.00	0.00	0.00	0.00	0.00
OTRAS CONSTRUCCIONES DE INGENIERIA CIVIL U OBRA PESADA.	0.00	0.00	0.00	0.00	0.00
Otras construcciones de ingeniería civil u obra pesada	0.00	0.00	0.00	0.00	0.00
Mantenimiento y rehabilitación de otras obras de ingeniería civil u obras pesadas	0.00	0.00	0.00	0.00	0.00
INSTALACIONES Y EQUIPAMIENTO EN CONSTRUCCIONES.	0.00	0.00	0.00	0.00	0.00
Instalaciones y obras de construcción especializada	0.00	0.00	0.00	0.00	0.00
TRABAJOS DE ACABADOS EN EDIFICACIONES Y OTROS TRABAJOS ESPECIALIZADOS.	0.00	0.00	0.00	0.00	0.00
Ensamble y edificación de construcciones prefabricadas	0.00	0.00	0.00	0.00	0.00
Obras de terminación y acabado de edificios	0.00	0.00	0.00	0.00	0.00
Servicios de supervisión de obras	0.00	0.00	0.00	0.00	0.00
Servicios para la liberación de derechos de vía	0.00	0.00	0.00	0.00	0.00
Otros servicios relacionados con obras públicas	0.00	0.00	0.00	0.00	0.00
PROYECTOS PRODUCTIVOS Y ACCIONES DE FOMENTO.	0.00	0.00	0.00	0.00	0.00
ESTUDIOS, FORMULACION Y EVALUACION DE PROYECTOS PRODUCTIVOS NO INCLUIDOS EN CONCEPTOS ANTERIORES DE ESTE CAPITULO.	0.00	0.00	0.00	0.00	0.00
Estudios, formulación y evaluación de proyectos productivos no incluidos en conceptos anteriores de este capítulo	0.00	0.00	0.00	0.00	0.00
EJECUCION DE PROYECTOS PRODUCTIVOS NO INCLUIDOS EN CONCEPTOS ANTERIORES DE ESTE CAPITULO.	0.00	0.00	0.00	0.00	0.00
Estudios, formulación y evaluación de proyectos productivos no incluidos en conceptos anteriores de este capítulo	0.00	0.00	0.00	0.00	0.00
INVERSIONES FINANCIERAS Y OTRAS PROVISIONES.	0.00	0.00	0.00	0.00	0.00
INVERSIONES PARA EL FOMENTO DE ACTIVIDADES PRODUCTIVAS.	0.00	0.00	0.00	0.00	0.00
CREDITOS OTORGADOS POR ENTIDADES FEDERATIVAS Y MUNICIPIOS AL SECTOR SOCIAL Y PRIVADO PARA EL FOMENTO DE ACTIVIDADES PRODUCTIVAS	0.00	0.00	0.00	0.00	0.00
Creditos otorgados por entidades federativas y municipios al sector social y privado para el fomento de actividades productivas	0.00	0.00	0.00	0.00	0.00
CREDITOS OTORGADOS POR LAS ENTIDADES FEDERATIVAS A MUNICIPIOS PARA EL FOMENTO DE ACTIVIDADES PRODUCTIVAS.	0.00	0.00	0.00	0.00	0.00
Creditos otorgados por las entidades federativas a municipios para el fomento de actividades productivas	0.00	0.00	0.00	0.00	0.00
ACCIONES Y PARTICIPACIONES DE CAPITAL	0.00	0.00	0.00	0.00	0.00
ACCIONES Y PARTICIPACIONES DE CAPITAL EN ENTIDADES PARAESTATALES NO EMPRESARIALES Y NO FINANCIERAS CON FINES DE POLITICA ECONOMICA.	0.00	0.00	0.00	0.00	0.00
Acciones y participaciones de capital en entidades paraestatales no empresariales y no financieras con fines de política económica	0.00	0.00	0.00	0.00	0.00
ACCIONES Y PARTICIPACIONES DE CAPITAL EN ENTIDADES PARAESTATALES EMPRESARIALES Y NO FINANCIERAS CON FINES DE POLITICA ECONOMICA.	0.00	0.00	0.00	0.00	0.00
Acciones y participaciones de capital en entidades paraestatales empresariales y no financieras con fines de política económica	0.00	0.00	0.00	0.00	0.00

004692

H. AYUNTAMIENTO MUNICIPAL DE CHILAPA DE ALVAREZ, GRO.
SECRETARIA DE FINANZAS MUNICIPALES
CONSOLIDADO



ESTADO ANALITICO DEL EJERCICIO DEL PRESUPUESTO DE EGRESOS
DEL 1 DE ENERO AL 31 DE DICIEMBRE DEL 2021 A N U A L

Concepto	Egresos					Subejercicio
	Aprobado	Ampliaciones/ (Reducciones)	Modificado	Devenido	Pagado	
Acciones y participaciones de capital en entidades paraestatales empresariales y no financieras con fines de politica economica	0.00	0.00	0.00	0.00	0.00	0.00
ACCIONES Y PARTICIPACIONES DE CAPITAL EN INSTITUCIONES PARAESTATALES PUBLICAS FINANCIERAS CON FINES DE POLITICA ECONOMICA.	0.00	0.00	0.00	0.00	0.00	0.00
Acciones y participaciones de capital en instituciones paraestatales publicas financieras con fines de politica economica	0.00	0.00	0.00	0.00	0.00	0.00
ACCIONES Y PARTICIPACIONES DE CAPITAL EN EL SECTOR PRIVADO CON FINES DE POLITICA ECONOMICA.	0.00	0.00	0.00	0.00	0.00	0.00
Adquisición de acciones o aumento en la participación estatal de capital en el sector privado con fines de politica economica	0.00	0.00	0.00	0.00	0.00	0.00
ACCIONES Y PARTICIPACIONES DE CAPITAL EN ORGANISMOS INTERNACIONALES CON FINES DE POLITICA ECONOMICA.	0.00	0.00	0.00	0.00	0.00	0.00
Adquisición de acciones de organismos internacionales	0.00	0.00	0.00	0.00	0.00	0.00
ACCIONES Y PARTICIPACIONES DE CAPITAL EN EL SECTOR EXTERNO CON FINES DE POLITICA ECONOMICA.	0.00	0.00	0.00	0.00	0.00	0.00
Acciones y participaciones de capital en el sector externo con fines de politica economica	0.00	0.00	0.00	0.00	0.00	0.00
ACCIONES Y PARTICIPACIONES DE CAPITAL EN EL SECTOR PUBLICO CON FINES DE GESTION DE LIQUIDEZ.	0.00	0.00	0.00	0.00	0.00	0.00
Acciones y participaciones de capital en el sector publico con fines de gestion de liquidez	0.00	0.00	0.00	0.00	0.00	0.00
ACCIONES Y PARTICIPACIONES DE CAPITAL EN EL SECTOR PRIVADO CON FINES DE GESTION DE LIQUIDEZ.	0.00	0.00	0.00	0.00	0.00	0.00
Acciones y participaciones de capital en el sector privado con fines de gestion de liquidez	0.00	0.00	0.00	0.00	0.00	0.00
ACCIONES Y PARTICIPACIONES DE CAPITAL EN EL SECTOR EXTERNO CON FINES DE GESTION DE LIQUIDEZ.	0.00	0.00	0.00	0.00	0.00	0.00
Acciones y participaciones de capital en el sector externo con fines de gestion de liquidez	0.00	0.00	0.00	0.00	0.00	0.00
COMPRA DE TITULOS Y VALORES.	0.00	0.00	0.00	0.00	0.00	0.00
BONOS.	0.00	0.00	0.00	0.00	0.00	0.00
Adquisición de bonos	0.00	0.00	0.00	0.00	0.00	0.00
VALORES REPRESENTATIVOS DE DEUDA ADQUIRIDOS CON FINES DE POLITICA ECONOMICA.	0.00	0.00	0.00	0.00	0.00	0.00
Valores representativos de deuda adquiridos con fines de politica economica	0.00	0.00	0.00	0.00	0.00	0.00
VALORES REPRESENTATIVOS DE DEUDA ADQUIRIDOS CON FINES DE GESTION DE LIQUIDEZ.	0.00	0.00	0.00	0.00	0.00	0.00
Valores representativos de la deuda adquiridos con fines de gestion de liquidez	0.00	0.00	0.00	0.00	0.00	0.00
OBLIGACIONES NEGOCIABLES ADQUIRIDAS CON FINES DE POLITICA ECONOMICA.	0.00	0.00	0.00	0.00	0.00	0.00
Obligaciones negociables adquiridas con fines de politica economica	0.00	0.00	0.00	0.00	0.00	0.00
OBLIGACIONES NEGOCIABLES ADQUIRIDAS CON FINES DE GESTION DE LIQUIDEZ.	0.00	0.00	0.00	0.00	0.00	0.00
Adquisición de obligaciones	0.00	0.00	0.00	0.00	0.00	0.00
OTROS VALORES.	0.00	0.00	0.00	0.00	0.00	0.00
Fideicomisos para adquisición de títulos de crédito	0.00	0.00	0.00	0.00	0.00	0.00
Adquisición de acciones	0.00	0.00	0.00	0.00	0.00	0.00
Adquisición de otros valores	0.00	0.00	0.00	0.00	0.00	0.00
CONCESION DE PRESTAMOS.	0.00	0.00	0.00	0.00	0.00	0.00
CONCESION DE PRESTAMOS A ENTIDADES PARAESTATALES NO EMPRESARIALES Y NO FINANCIERAS CON FINES DE POLITICA ECONOMICA.	0.00	0.00	0.00	0.00	0.00	0.00
Concesión de préstamos a entidades paraestatales no empresariales y no financieras con fines de politica economica	0.00	0.00	0.00	0.00	0.00	0.00
CONCESION DE PRESTAMOS A ENTIDADES PARAESTATALES EMPRESARIALES Y NO FINANCIERAS CON FINES DE POLITICA ECONOMICA.	0.00	0.00	0.00	0.00	0.00	0.00
Créditos directos para actividades productivas otorgados a entidades paraestatales empresariales y no financieras con fines de politica economica	0.00	0.00	0.00	0.00	0.00	0.00
CONCESION DE PRESTAMOS A INSTITUCIONES PARAESTATALES PUBLICAS FINANCIERAS CON FINES DE POLITICA ECONOMICA.	0.00	0.00	0.00	0.00	0.00	0.00
Concesión de préstamos a instituciones paraestatales publicas financieras con fines de politica economica	0.00	0.00	0.00	0.00	0.00	0.00
CONCESION DE PRESTAMOS A ENTIDADES FEDERATIVAS Y MUNICIPIOS CON FINES DE POLITICA ECONOMICA.	0.00	0.00	0.00	0.00	0.00	0.00
Créditos directos para actividades productivas otorgados a entidades federativas y municipios con fines de politica economica	0.00	0.00	0.00	0.00	0.00	0.00
CONCESION DE PRESTAMOS AL SECTOR PRIVADO CON FINES DE POLITICA ECONOMICA.	0.00	0.00	0.00	0.00	0.00	0.00
Créditos directos para actividades productivas otorgados al sector privado con fines de politica economica	0.00	0.00	0.00	0.00	0.00	0.00
Fideicomisos para financiamiento de obras	0.00	0.00	0.00	0.00	0.00	0.00
Fideicomisos para financiamientos agropecuarios	0.00	0.00	0.00	0.00	0.00	0.00
Fideicomisos para financiamientos industriales	0.00	0.00	0.00	0.00	0.00	0.00

004693



H. AYUNTAMIENTO MUNICIPAL DE CHILAPA DE ALVAREZ, GRO.
SECRETARÍA DE FINANZAS MUNICIPALES
CONSOLIDADO



ESTADO ANALITICO DEL EJERCICIO DEL PRESUPUESTO DE EGRESOS
DEL 1 DE ENERO AL 31 DE DICIEMBRE DEL 2021 A N U A L

Concepto	Egresos				Subejercicio
	Aprobado	Ampliaciones/ (Reducciones)	Modificado	Devengado	
Fideicomisos para financiamientos al comercio y otros servicios	0.00	0.00	0.00	0.00	0.00
Fideicomisos para financiamientos de vivienda	0.00	0.00	0.00	0.00	0.00
CONCESION DE PRESTAMOS AL SECTOR EXTERNO CON FINES DE POLITICA ECONOMICA.	0.00	0.00	0.00	0.00	0.00
Concesión de préstamos al sector externo con fines de política económica	0.00	0.00	0.00	0.00	0.00
CONCESION DE PRESTAMOS AL SECTOR PUBLICO CON FINES DE GESTION DE LIQUIDEZ.	0.00	0.00	0.00	0.00	0.00
Concesión de préstamos al sector público con fines de gestión de liquidez	0.00	0.00	0.00	0.00	0.00
CONCESION DE PRESTAMOS AL SECTOR PRIVADO CON FINES DE LIQUIDEZ.	0.00	0.00	0.00	0.00	0.00
Concesión de préstamos al sector privado con fines de gestión de liquidez	0.00	0.00	0.00	0.00	0.00
CONCESION DE PRESTAMOS AL SECTOR EXTERNO CON FINES DE LIQUIDEZ.	0.00	0.00	0.00	0.00	0.00
Concesión de préstamos al sector externo con fines de gestión de liquidez	0.00	0.00	0.00	0.00	0.00
INVERSIONES EN FIDEICOMISOS, MANDATOS Y OTROS ANALOGOS.	0.00	0.00	0.00	0.00	0.00
INVERSIONES EN FIDEICOMISOS DEL PODER EJECUTIVO.	0.00	0.00	0.00	0.00	0.00
Inversiones en fideicomisos del Poder Ejecutivo	0.00	0.00	0.00	0.00	0.00
INVERSIONES EN FIDEICOMISOS DEL PODER LEGISLATIVO.	0.00	0.00	0.00	0.00	0.00
Inversiones en fideicomisos del Poder Legislativo	0.00	0.00	0.00	0.00	0.00
INVERSIONES EN FIDEICOMISOS DEL PODER JUDICIAL.	0.00	0.00	0.00	0.00	0.00
Inversiones en fideicomisos del Poder Judicial	0.00	0.00	0.00	0.00	0.00
INVERSIONES EN FIDEICOMISOS PUBLICOS NO EMPRESARIALES Y NO FINANCIEROS.	0.00	0.00	0.00	0.00	0.00
Inversiones en fideicomisos públicos no empresariales y no financieros	0.00	0.00	0.00	0.00	0.00
INVERSIONES EN FIDEICOMISOS PUBLICOS EMPRESARIALES Y NO FINANCIEROS.	0.00	0.00	0.00	0.00	0.00
Inversiones en fideicomisos públicos empresariales y no financieros considerados entidades paraestatales	0.00	0.00	0.00	0.00	0.00
INVERSIONES EN FIDEICOMISOS PUBLICOS FINANCIEROS.	0.00	0.00	0.00	0.00	0.00
Inversiones en fideicomisos públicos considerados entidades paraestatales	0.00	0.00	0.00	0.00	0.00
INVERSIONES EN MANDATOS Y OTROS ANALOGOS	0.00	0.00	0.00	0.00	0.00
Inversiones en mandatos y otros analogos	0.00	0.00	0.00	0.00	0.00
INVERSIONES EN FIDEICOMISOS DE ENTIDADES FEDERATIVAS.	0.00	0.00	0.00	0.00	0.00
Inversiones en fideicomisos de entidades fedrativas	0.00	0.00	0.00	0.00	0.00
INVERSIONES EN FIDEICOMISOS DE MUNICIPIOS.	0.00	0.00	0.00	0.00	0.00
Inversiones en fideicomisos de municipios	0.00	0.00	0.00	0.00	0.00
FIDEICOMISOS DE EMPRESAS PRIVADAS Y PARTICULARES.	0.00	0.00	0.00	0.00	0.00
Aportaciones a fideicomisos, mandatos y otros analogos del sector privado	0.00	0.00	0.00	0.00	0.00
OTRAS INVERSIONES FINANCIERAS.	0.00	0.00	0.00	0.00	0.00
DEPOSITOS A LARGO PLAZO EN MONEDA NACIONAL.	0.00	0.00	0.00	0.00	0.00
Depósitos a LP en Moneda Nacional	0.00	0.00	0.00	0.00	0.00
DEPOSITOS A LARGO PLAZO EN MONEDA EXTRANJERA.	0.00	0.00	0.00	0.00	0.00
Depósitos a LP en Moneda Extranjera	0.00	0.00	0.00	0.00	0.00
PROVISIONES PARA CONTINGENCIAS Y OTRAS EROGACIONES ESPECIALES.	0.00	0.00	0.00	0.00	0.00
CONTINGENCIAS POR FENOMENOS NATURALES.	0.00	0.00	0.00	0.00	0.00
Contingencias por fenómenos naturales	0.00	0.00	0.00	0.00	0.00
CONTINGENCIAS SOCIOECONOMICAS.	0.00	0.00	0.00	0.00	0.00
Contingencias socioeconómicas	0.00	0.00	0.00	0.00	0.00
OTRAS EROGACIONES ESPECIALES.	0.00	0.00	0.00	0.00	0.00
Erogaciones contingentes	0.00	0.00	0.00	0.00	0.00
Provisiones para erogaciones especiales	0.00	0.00	0.00	0.00	0.00
PARTICIPACIONES Y APORTACIONES.	0.00	0.00	0.00	0.00	0.00

004694



ESTADO ANALITICO DEL EJERCICIO DEL PRESUPUESTO DE EGRESOS DEL 1 DE ENERO AL 31 DE DICIEMBRE DEL 2021 A N A L

Concepto	Egresos				Subejercicio
	Aprobado	Ampliaciones/ (Reducciones)	Modificado	Devengado	
(Derogada) Partida derogada DOF 27-12-2011	0.00	0.00	0.00	0.00	0.00
(Derogada) Partida derogada DOF 27-12-2011	0.00	0.00	0.00	0.00	0.00
(Derogada) Partida derogada DOF 27-12-2011	0.00	0.00	0.00	0.00	0.00
(Derogada) Partida derogada DOF 27-12-2011	0.00	0.00	0.00	0.00	0.00
(Derogada) Partida derogada DOF 27-12-2011	0.00	0.00	0.00	0.00	0.00
(Derogada) Partida derogada DOF 27-12-2011	0.00	0.00	0.00	0.00	0.00
(Derogada) Partida derogada DOF 27-12-2011	0.00	0.00	0.00	0.00	0.00
(Derogada) Partida derogada DOF 27-12-2011	0.00	0.00	0.00	0.00	0.00
(Derogada) Partida derogada DOF 27-12-2011	0.00	0.00	0.00	0.00	0.00
(Derogada) Partida derogada DOF 27-12-2011	0.00	0.00	0.00	0.00	0.00
(Derogada) Partida derogada DOF 27-12-2011	0.00	0.00	0.00	0.00	0.00
(Derogada) Partida derogada DOF 27-12-2011	0.00	0.00	0.00	0.00	0.00
(Derogada) Partida derogada DOF 27-12-2011	0.00	0.00	0.00	0.00	0.00
(Derogada) Partida derogada DOF 27-12-2011	0.00	0.00	0.00	0.00	0.00
OTROS CONCEPTOS PARTICIPABLES DE LA FEDERACION A MUNICIPIOS.					
Otros conceptos participables de la Federación a municipios	0.00	0.00	0.00	0.00	0.00
CONVENIOS DE COLABORACION ADMINISTRATIVA.					
Convenios de colaboración administrativa	0.00	0.00	0.00	0.00	0.00
APORTACIONES.					
APORTACIONES DE LA FEDERACION A LAS ENTIDADES FEDERATIVAS.					
Aportaciones federales a las entidades federativas y municipios para servicios personales	0.00	0.00	0.00	0.00	0.00
Aportaciones federales a las entidades federativas y municipios para aportaciones al ISSSTE	0.00	0.00	0.00	0.00	0.00
Aportaciones federales a las entidades federativas y municipios para gastos de operación	0.00	0.00	0.00	0.00	0.00
Aportaciones federales a las entidades federativas y municipios para gastos de inversión	0.00	0.00	0.00	0.00	0.00
Aportaciones federales a las entidades federativas y municipios	0.00	0.00	0.00	0.00	0.00
Aportaciones federales a las entidades federativas y municipios para incrementos a las percepciones	0.00	0.00	0.00	0.00	0.00
Aportaciones federales a las entidades federativas y municipios para creación de plazas	0.00	0.00	0.00	0.00	0.00
Aportaciones federales a las entidades federativas y municipios para otras medidas de carácter laboral y económicas	0.00	0.00	0.00	0.00	0.00
Aportaciones federales a las entidades federativas y municipios para aportaciones al FOVISSSTE	0.00	0.00	0.00	0.00	0.00
Aportaciones federales a las entidades federativas y municipios por provisiones para aportaciones al ISSSTE	0.00	0.00	0.00	0.00	0.00
Aportaciones federales a las entidades federativas y municipios por provisiones para aportaciones al FOVISSSTE	0.00	0.00	0.00	0.00	0.00
Aportaciones federales a las entidades federativas y municipios para aportaciones al sistema de ahorro para el retiro	0.00	0.00	0.00	0.00	0.00
Aportaciones federales a las entidades federativas y municipios para aportaciones al seguro de cesantía en edad avanzada y vejez	0.00	0.00	0.00	0.00	0.00
Aportaciones federales a las entidades federativas y municipios para los depósitos al ahorro solidario	0.00	0.00	0.00	0.00	0.00
Aportaciones federales a las entidades federativas y municipios por provisiones para aportaciones al sistema de ahorro para el retiro	0.00	0.00	0.00	0.00	0.00
Aportaciones federales a las entidades federativas y municipios por provisiones para aportaciones al seguro de cesantía en edad avanzada y vejez	0.00	0.00	0.00	0.00	0.00
Aportaciones federales a las entidades federativas y municipios por provisiones para los depósitos al ahorro solidario	0.00	0.00	0.00	0.00	0.00
Aportaciones de la Federación a los organismos del Sistema Nacional de Coordinación Fiscal	0.00	0.00	0.00	0.00	0.00
APORTACIONES DE LA FEDERACION A MUNICIPIOS.					
Aportaciones de la Federación a municipios	0.00	0.00	0.00	0.00	0.00
APORTACIONES DE LAS ENTIDADES FEDERATIVAS A LOS MUNICIPIOS.					
Aportaciones de las entidades federativas a los municipios	0.00	0.00	0.00	0.00	0.00
APORTACIONES PREVI/STAS EN LEYES Y DECRETOS AL SISTEMA DE PROTECCION SOCIAL.					
Aportaciones de la federación al sistema de protección social	0.00	0.00	0.00	0.00	0.00

004697

H. AYUNTAMIENTO MUNICIPAL DE CHILAPA DE ALVAREZ, GRO.
SECRETARIA DE FINANZAS MUNICIPALES
CONSOLIDADO



ESTADO ANALITICO DEL EJERCICIO DEL PRESUPUESTO DE EGRESOS
DEL 1 DE ENERO AL 31 DE DICIEMBRE DEL 2021 A N U A L

Concepto	Egresos					Subejercicio
	Aprobado	Ampliaciones/ (Reducciones)	Modificado	Devengado	Pagado	
Amortización de la deuda interna con instituciones de crédito	0.00	0.00	0.00	0.00	0.00	0.00
Amortización de la deuda interna derivada de proyectos de infraestructura productiva de largo plazo	0.00	0.00	0.00	0.00	0.00	0.00
AMORTIZACION DE LA DEUDA INTERNA POR EMISION DE TITULOS Y VALORES.	0.00	0.00	0.00	0.00	0.00	0.00
Amortización de la deuda por emisión de valores gubernamentales	0.00	0.00	0.00	0.00	0.00	0.00
AMORTIZACION DE ARRENDAMIENTOS FINANCIEROS NACIONALES.	0.00	0.00	0.00	0.00	0.00	0.00
Amortización de arrendamientos financieros nacionales	0.00	0.00	0.00	0.00	0.00	0.00
Amortización de arrendamientos financieros especiales	0.00	0.00	0.00	0.00	0.00	0.00
AMORTIZACION DE LA DEUDA EXTERNA CON INSTITUCIONES DE CREDITO.	0.00	0.00	0.00	0.00	0.00	0.00
Amortización de la deuda externa con instituciones de crédito	0.00	0.00	0.00	0.00	0.00	0.00
Amortización de la deuda externa derivada de proyectos de infraestructura productiva de largo plazo	0.00	0.00	0.00	0.00	0.00	0.00
AMORTIZACION DE DEUDA EXTERNA CON ORGANISMOS FINANCIEROS INTERNACIONALES.	0.00	0.00	0.00	0.00	0.00	0.00
Amortización de la deuda con organismos financieros internacionales	0.00	0.00	0.00	0.00	0.00	0.00
AMORTIZACION DE LA DEUDA BILATERAL	0.00	0.00	0.00	0.00	0.00	0.00
Amortización de la deuda bilateral	0.00	0.00	0.00	0.00	0.00	0.00
AMORTIZACION DE LA DEUDA EXTERNA POR EMISION DE TITULOS Y VALORES.	0.00	0.00	0.00	0.00	0.00	0.00
Amortización de la deuda externa por bonos	0.00	0.00	0.00	0.00	0.00	0.00
AMORTIZACION DE ARRENDAMIENTOS FINANCIEROS INTERNACIONALES.	0.00	0.00	0.00	0.00	0.00	0.00
Amortización de arrendamientos financieros internacionales	0.00	0.00	0.00	0.00	0.00	0.00
INTERESES DE LA DEUDA PUBLICA.	0.00	0.00	0.00	0.00	0.00	0.00
INTERESES DE LA DEUDA INTERNA CON INSTITUCIONES DE CREDITO.	0.00	0.00	0.00	0.00	0.00	0.00
Intereses de la deuda interna con instituciones de crédito	0.00	0.00	0.00	0.00	0.00	0.00
Intereses de la deuda interna derivada de proyectos de infraestructura productiva de largo plazo	0.00	0.00	0.00	0.00	0.00	0.00
INTERESES DERIVADOS DE LA COLOCACION DE TITULOS Y VALORES.	0.00	0.00	0.00	0.00	0.00	0.00
Intereses derivados de la colocación de valores gubernamentales	0.00	0.00	0.00	0.00	0.00	0.00
INTERESES POR ARRENDAMIENTOS FINANCIEROS NACIONALES.	0.00	0.00	0.00	0.00	0.00	0.00
Intereses por arrendamientos financieros nacionales	0.00	0.00	0.00	0.00	0.00	0.00
Intereses por arrendamientos financieros especiales	0.00	0.00	0.00	0.00	0.00	0.00
INTERESES DE LA DEUDA EXTERNA CON INSTITUCIONES DE CREDITO.	0.00	0.00	0.00	0.00	0.00	0.00
Intereses de la deuda externa con instituciones de crédito	0.00	0.00	0.00	0.00	0.00	0.00
Intereses de la deuda externa derivada de proyectos de infraestructura productiva de largo plazo	0.00	0.00	0.00	0.00	0.00	0.00
INTERESES DE LA DEUDA CON ORGANISMOS FINANCIEROS INTERNACIONALES.	0.00	0.00	0.00	0.00	0.00	0.00
Intereses de la deuda con organismos financieros internacionales	0.00	0.00	0.00	0.00	0.00	0.00
INTERESES DE LA DEUDA BILATERAL	0.00	0.00	0.00	0.00	0.00	0.00
Intereses de la deuda bilateral	0.00	0.00	0.00	0.00	0.00	0.00
INTERESES DERIVADOS DE LA COLOCACION DE TITULOS Y VALORES EN EL EXTERIOR.	0.00	0.00	0.00	0.00	0.00	0.00
Intereses derivados de la colocación externa de bonos	0.00	0.00	0.00	0.00	0.00	0.00
INTERESES POR ARRENDAMIENTOS FINANCIEROS INTERNACIONALES.	0.00	0.00	0.00	0.00	0.00	0.00
Intereses por arrendamientos financieros internacionales	0.00	0.00	0.00	0.00	0.00	0.00
COMISIONES DE LA DEUDA PUBLICA INTERNA.	0.00	0.00	0.00	0.00	0.00	0.00
Comisiones de la deuda interna	0.00	0.00	0.00	0.00	0.00	0.00
COMISIONES DE LA DEUDA PUBLICA EXTERNA.	0.00	0.00	0.00	0.00	0.00	0.00
Comisiones de la deuda externa	0.00	0.00	0.00	0.00	0.00	0.00
GASTOS DE LA DEUDA PUBLICA.	0.00	0.00	0.00	0.00	0.00	0.00

004699



H. AYUNTAMIENTO MUNICIPAL DE CHILAPA DE ALVAREZ, GRO.
SECRETARIA DE FINANZAS MUNICIPALES
CONSOLIDADO



ESTADO ANALITICO DEL EJERCICIO DEL PRESUPUESTO DE EGRESOS
DEL 1 DE ENERO AL 31 DE DICIEMBRE DEL 2021 A N A L

Concepto	Egresos				Pagado	Subejercicio
	Aprobado	Ampliaciones/ (Reducciones)	Modificado	Devengado		
GASTOS DE LA DEUDA PUBLICA INTERNA.	0.00	0.00	0.00	0.00	0.00	0.00
Gastos de la deuda interna	0.00	0.00	0.00	0.00	0.00	0.00
GASTOS DE LA DEUDA PUBLICA EXTERNA.	0.00	0.00	0.00	0.00	0.00	0.00
Gastos de la deuda externa	0.00	0.00	0.00	0.00	0.00	0.00
COSTO POR COBERTURAS.	0.00	0.00	0.00	0.00	0.00	0.00
Costo por coberturas	0.00	0.00	0.00	0.00	0.00	0.00
APOYOS FINANCIEROS.	0.00	0.00	0.00	0.00	0.00	0.00
APOYOS A INTERMEDIARIOS FINANCIEROS.	0.00	0.00	0.00	0.00	0.00	0.00
Apoyos a intermediarios financieros	0.00	0.00	0.00	0.00	0.00	0.00
APOYOS A AHORRADORES Y DEUDORES DEL SISTEMA FINANCIERO NACIONAL.	0.00	0.00	0.00	0.00	0.00	0.00
Apoyos a ahorradores y deudores de la banca	0.00	0.00	0.00	0.00	0.00	0.00
ADEUDOS DE EJERCICIOS FISCALES ANTERIORES (ADEFAS).	0.00	0.00	0.00	0.00	0.00	0.00
ADEFAS.	0.00	0.00	0.00	0.00	0.00	0.00
Adeudos de ejercicios fiscales anteriores	0.00	0.00	0.00	0.00	0.00	0.00
GASTO CORRIENTE	282,899.14	0.00	282,899.14	282,899.14	282,899.14	282,899.14
CRUZ ROJA MEXICANA I.A.P.	282,899.14	0.00	282,899.14	282,899.14	282,899.14	282,899.14
JOSE ALVARADO HERNANDEZ	282,899.14	0.00	282,899.14	282,899.14	282,899.14	282,899.14
TELEFONOS DE MEXICO S.A.B. DE C.V.	282,899.14	0.00	282,899.14	282,899.14	282,899.14	282,899.14
ROSARIO GUZMAN BERNAL	25,000.00	0.00	25,000.00	25,000.00	25,000.00	25,000.00
GUILLERMO VARGAS HERNANDEZ	119,944.00	0.00	119,944.00	119,944.00	119,944.00	119,944.00
NORMA GUADALUPE MARTINEZ VASQUEZ	1,455.00	0.00	1,455.00	1,455.00	1,455.00	1,455.00
COMISION FEDERAL DE ELECTRICIDAD	69,962.16	0.00	69,962.16	69,962.16	69,962.16	69,962.16
TELAFONOS DE MEXICO S.A.B. DE C.V.	22,457.98	0.00	22,457.98	22,457.98	22,457.98	22,457.98
GUILLERMO VARGAS HERNANDEZ	26,680.00	0.00	26,680.00	26,680.00	26,680.00	26,680.00
NORMA GUADALUPE MARTINEZ VASQUEZ	17,400.00	0.00	17,400.00	17,400.00	17,400.00	17,400.00
Total del Gasto	533,476,400.83	1,591,195.14	535,067,595.97	535,067,595.80	528,612,417.56	10,260.17

004700



H. AYUNTAMIENTO MUNICIPAL CONSTITUCIONAL DE CHILAPA, GRO. 2021-2024
Bajo protesta de solemnidad declaro que los Estados Financieros son razonablemente correctos y con responsabilidad del emisor.



H. AYUNTAMIENTO MUNICIPAL CONSTITUCIONAL DE CHILAPA, GRO. 2021-2024



H. AYUNTAMIENTO MUNICIPAL CONSTITUCIONAL DE CHILAPA, GRO. 2021-2024

CONTRATORIA
LICITACION PARA LA ADQUISICION DE BIENES Y SERVICIOS

H. AYUNTAMIENTO MUNICIPAL DE CHILAPA DE ALVAREZ, GRO.
SECRETARIA DE FINANZAS MUNICIPAL
GASTO CORRIENTE



ESTADO ANALITICO DEL EJERCICIO DEL PRESUPUESTO DE EGRESOS
DEL 1 DE ENERO AL 31 DE DICIEMBRE DEL 2021 A N U A L

Concepto	Egresos				Subejercicio
	Aprobado	Ampliaciones/ (Reducciones)	Modificado	Devengado	
SERVICIOS PERSONALES.	96,234,013.92	-3,880,713.16	92,353,300.76	92,353,300.76	0.00
REINTEGRACIONES AL PERSONAL DE CARACTER PERMANENTE.	52,331,748.46	-2,534,076.69	49,797,671.77	49,797,671.77	0.00
DIETAS.	0.00	0.00	0.00	0.00	0.00
Dietas	0.00	0.00	0.00	0.00	0.00
HABERES.	0.00	0.00	0.00	0.00	0.00
Háceres	0.00	0.00	0.00	0.00	0.00
SUELDOS BASE AL PERSONAL PERMANENTE.	52,331,748.46	-2,534,076.69	49,797,671.77	49,797,671.77	0.00
Sueldos base	52,331,748.46	-2,534,076.69	49,797,671.77	49,797,671.77	0.00
GASTO CORRIENTE	1,287,353.84	-374,985.21	912,368.63	912,368.63	0.00
SUELDOS BASE	1,287,353.84	-374,985.21	912,368.63	912,368.63	0.00
GASTO CORRIENTE	816,000.00	-25,212.00	790,788.00	790,788.00	0.00
SUELDOS BASE	816,000.00	-25,212.00	790,788.00	790,788.00	0.00
GASTO CORRIENTE	1,013,696.17	41,329.59	1,055,025.76	1,055,025.76	0.00
SUELDOS BASE	1,013,696.17	41,329.59	1,055,025.76	1,055,025.76	0.00
GASTO CORRIENTE	45,536.78	0.00	45,536.78	45,536.78	0.00
SUELDOS BASE	45,536.78	0.00	45,536.78	45,536.78	0.00
GASTO CORRIENTE	480,895.00	-34,259.63	446,635.37	446,635.37	0.00
SUELDOS BASE	480,895.00	-34,259.63	446,635.37	446,635.37	0.00
GASTO CORRIENTE	500,000.00	-122,000.00	378,000.00	378,000.00	0.00
SUELDOS BASE	500,000.00	-122,000.00	378,000.00	378,000.00	0.00
GASTO CORRIENTE	615,224.00	14,968.69	630,192.69	630,192.69	0.00
SUELDOS BASE	615,224.00	14,968.69	630,192.69	630,192.69	0.00
GASTO CORRIENTE	574,618.40	-138,975.74	435,642.66	435,642.66	0.00
SUELDOS BASE	574,618.40	-138,975.74	435,642.66	435,642.66	0.00
GASTO CORRIENTE	738,128.00	-149,822.29	588,305.71	588,305.71	0.00
SUELDOS BASE	738,128.00	-149,822.29	588,305.71	588,305.71	0.00
GASTO CORRIENTE	548,000.00	-133,998.00	414,002.00	414,002.00	0.00
SUELDOS BASE	548,000.00	-133,998.00	414,002.00	414,002.00	0.00
GASTO CORRIENTE	546,500.00	-132,500.00	414,000.00	414,000.00	0.00
SUELDOS BASE	546,500.00	-132,500.00	414,000.00	414,000.00	0.00
GASTO CORRIENTE	548,000.00	-89,440.79	448,559.21	448,559.21	0.00
SUELDOS BASE	548,000.00	-89,440.79	448,559.21	448,559.21	0.00
GASTO CORRIENTE	548,000.00	-20,000.00	528,000.00	528,000.00	0.00
SUELDOS BASE	548,000.00	-20,000.00	528,000.00	528,000.00	0.00
GASTO CORRIENTE	548,000.00	-41,000.00	507,000.00	507,000.00	0.00
SUELDOS BASE	548,000.00	-41,000.00	507,000.00	507,000.00	0.00
GASTO CORRIENTE	548,000.00	-209,000.00	339,000.00	339,000.00	0.00
SUELDOS BASE	548,000.00	-209,000.00	339,000.00	339,000.00	0.00
GASTO CORRIENTE	548,000.00	-134,000.00	414,000.00	414,000.00	0.00
SUELDOS BASE	548,000.00	-134,000.00	414,000.00	414,000.00	0.00
GASTO CORRIENTE	0.00	105,202.37	105,202.37	105,202.37	0.00
SUELDOS BASE	0.00	105,202.37	105,202.37	105,202.37	0.00
GASTO CORRIENTE	0.00	80,000.00	80,000.00	80,000.00	0.00
SUELDOS BASE	0.00	80,000.00	80,000.00	80,000.00	0.00
GASTO CORRIENTE	90,000.00	90,000.00	90,000.00	90,000.00	0.00
SUELDOS BASE	90,000.00	90,000.00	90,000.00	90,000.00	0.00

[Handwritten signature]

004701



H. AYUNTAMIENTO MUNICIPAL DE CHILAPA DE ALVAREZ, GRO.
SECRETARÍA DE FINANZAS MUNICIPALES
GASTO CORRIENTE



ESTADO ANALÍTICO DEL EJERCICIO DEL PRESUPUESTO DE EGRESOS
DEL 1 DE ENERO AL 31 DE DICIEMBRE DEL 2021 A N U A L

Concepto	Egresos					Subejercicio
	Aprobado	Ampliaciones/ (Reducciones)	Modificado	Devengado	Pagado	
GASTO CORRIENTE	0.00	101,519.88	101,519.88	101,519.88	101,519.88	0.00
SUELDOS BASE	0.00	101,519.88	101,519.88	101,519.88	101,519.88	0.00
GASTO CORRIENTE	0.00	113,039.76	113,039.76	113,039.76	113,039.76	0.00
SUELDOS BASE	0.00	113,039.76	113,039.76	113,039.76	113,039.76	0.00
GASTO CORRIENTE	0.00	110,000.00	110,000.00	110,000.00	110,000.00	0.00
SUELDOS BASE	0.00	110,000.00	110,000.00	110,000.00	110,000.00	0.00
GASTO CORRIENTE	0.00	110,000.00	110,000.00	110,000.00	110,000.00	0.00
SUELDOS BASE	0.00	110,000.00	110,000.00	110,000.00	110,000.00	0.00
GASTO CORRIENTE	0.00	114,000.00	114,000.00	114,000.00	114,000.00	0.00
SUELDOS BASE	0.00	114,000.00	114,000.00	114,000.00	114,000.00	0.00
GASTO CORRIENTE	778,895.40	-167,032.14	611,863.26	611,863.26	611,863.26	0.00
SUELDOS BASE	778,895.40	-167,032.14	611,863.26	611,863.26	611,863.26	0.00
GASTO CORRIENTE	330,384.00	-115,789.67	214,594.33	214,594.33	214,594.33	0.00
SUELDOS BASE	330,384.00	-115,789.67	214,594.33	214,594.33	214,594.33	0.00
GASTO CORRIENTE	530,965.53	-217,844.47	313,121.06	313,121.06	313,121.06	0.00
SUELDOS BASE	530,965.53	-217,844.47	313,121.06	313,121.06	313,121.06	0.00
GASTO CORRIENTE	72,000.00	-7,500.00	64,500.00	64,500.00	64,500.00	0.00
SUELDOS BASE	72,000.00	-7,500.00	64,500.00	64,500.00	64,500.00	0.00
GASTO CORRIENTE	1,920,695.70	-581,920.06	1,338,775.64	1,338,775.64	1,338,775.64	0.00
SUELDOS BASE	1,920,695.70	-581,920.06	1,338,775.64	1,338,775.64	1,338,775.64	0.00
GASTO CORRIENTE	477,214.85	65,055.87	542,270.72	542,270.72	542,270.72	0.00
SUELDOS BASE	477,214.85	65,055.87	542,270.72	542,270.72	542,270.72	0.00
GASTO CORRIENTE	142,191.39	0.00	142,191.39	142,191.39	142,191.39	0.00
SUELDOS BASE	142,191.39	0.00	142,191.39	142,191.39	142,191.39	0.00
GASTO CORRIENTE	138,462.41	-17,854.52	120,607.89	120,607.89	120,607.89	0.00
SUELDOS BASE	138,462.41	-17,854.52	120,607.89	120,607.89	120,607.89	0.00
GASTO CORRIENTE	377,212.00	-5,463.74	371,748.26	371,748.26	371,748.26	0.00
SUELDOS BASE	377,212.00	-5,463.74	371,748.26	371,748.26	371,748.26	0.00
GASTO CORRIENTE	11,922.00	-11,922.00	0.00	0.00	0.00	0.00
SUELDOS BASE	11,922.00	-11,922.00	0.00	0.00	0.00	0.00
GASTO CORRIENTE	639,853.99	0.00	639,853.99	639,853.99	639,853.99	0.00
SUELDOS BASE	639,853.99	0.00	639,853.99	639,853.99	639,853.99	0.00
GASTO CORRIENTE	639,854.01	65,842.30	705,696.31	705,696.31	705,696.31	0.00
SUELDOS BASE	639,854.01	65,842.30	705,696.31	705,696.31	705,696.31	0.00
GASTO CORRIENTE	639,854.14	0.00	639,854.14	639,854.14	639,854.14	0.00
SUELDOS BASE	639,854.14	0.00	639,854.14	639,854.14	639,854.14	0.00
GASTO CORRIENTE	639,854.21	-336,823.21	303,031.00	303,031.00	303,031.00	0.00
SUELDOS BASE	639,854.21	-336,823.21	303,031.00	303,031.00	303,031.00	0.00
GASTO CORRIENTE	525,046.74	492,820.67	1,017,867.41	1,017,867.41	1,017,867.41	0.00
SUELDOS BASE	525,046.74	492,820.67	1,017,867.41	1,017,867.41	1,017,867.41	0.00
GASTO CORRIENTE	525,046.85	0.00	525,046.85	525,046.85	525,046.85	0.00
SUELDOS BASE	525,046.85	0.00	525,046.85	525,046.85	525,046.85	0.00
GASTO CORRIENTE	525,046.91	0.00	525,046.91	525,046.91	525,046.91	0.00
SUELDOS BASE	525,046.91	0.00	525,046.91	525,046.91	525,046.91	0.00

004702



H. AYUNTAMIENTO MUNICIPAL DE CHILAPA DE ALVAREZ, GRO.
SECRETARIA DE FINANZAS MUNICIPALES
GASTO CORRIENTE



ESTADO ANALÍTICO DEL EJERCICIO DEL PRESUPUESTO DE EGRESOS
DEL 1 DE ENERO AL 31 DE DICIEMBRE DEL 2021 A N U A L

Concepto	Egresos					Subejercicio
	Aprobado	Ampliaciones/ (Reducciones)	Modificado	Devengado	Pagado	
SUELDOS BASE	525,046.91	0.00	525,046.91	525,046.91	525,046.91	0.00
GASTO CORRIENTE	525,046.93	0.00	525,046.93	525,046.93	525,046.93	0.00
SUELDOS BASE	525,046.93	0.00	525,046.93	525,046.93	525,046.93	0.00
GASTO CORRIENTE	605,166.15	141,383.09	746,549.24	746,549.24	746,549.24	0.00
SUELDOS BASE	605,166.15	141,383.09	746,549.24	746,549.24	746,549.24	0.00
GASTO CORRIENTE	605,166.18	-20,000.00	585,166.18	585,166.18	585,166.18	0.00
SUELDOS BASE	605,166.18	-20,000.00	585,166.18	585,166.18	585,166.18	0.00
GASTO CORRIENTE	137,858.24	0.00	137,858.24	137,858.24	137,858.24	0.00
SUELDOS BASE	137,858.24	0.00	137,858.24	137,858.24	137,858.24	0.00
GASTO CORRIENTE	711,151.57	23,168.74	734,320.31	734,320.31	734,320.31	0.00
SUELDOS BASE	711,151.57	23,168.74	734,320.31	734,320.31	734,320.31	0.00
GASTO CORRIENTE	711,151.65	-20,000.00	691,151.65	691,151.65	691,151.65	0.00
SUELDOS BASE	711,151.65	-20,000.00	691,151.65	691,151.65	691,151.65	0.00
GASTO CORRIENTE	210,158.80	64,330.99	274,489.79	274,489.79	274,489.79	0.00
SUELDOS BASE	210,158.80	64,330.99	274,489.79	274,489.79	274,489.79	0.00
GASTO CORRIENTE	210,158.96	0.00	210,158.96	210,158.96	210,158.96	0.00
SUELDOS BASE	210,158.96	0.00	210,158.96	210,158.96	210,158.96	0.00
GASTO CORRIENTE	210,159.00	0.00	210,159.00	210,159.00	210,159.00	0.00
SUELDOS BASE	210,159.00	0.00	210,159.00	210,159.00	210,159.00	0.00
GASTO CORRIENTE	177,147.50	0.00	177,147.50	177,147.50	177,147.50	0.00
SUELDOS BASE	177,147.50	0.00	177,147.50	177,147.50	177,147.50	0.00
GASTO CORRIENTE	177,147.50	0.00	177,147.50	177,147.50	177,147.50	0.00
SUELDOS BASE	177,147.50	0.00	177,147.50	177,147.50	177,147.50	0.00
GASTO CORRIENTE	177,147.50	0.00	177,147.50	177,147.50	177,147.50	0.00
SUELDOS BASE	177,147.50	0.00	177,147.50	177,147.50	177,147.50	0.00
GASTO CORRIENTE	154,188.52	-22,988.98	131,199.54	131,199.54	131,199.54	0.00
SUELDOS BASE	154,188.52	-22,988.98	131,199.54	131,199.54	131,199.54	0.00
GASTO CORRIENTE	202,905.79	173,327.94	376,233.73	376,233.73	376,233.73	0.00
SUELDOS BASE	202,905.79	173,327.94	376,233.73	376,233.73	376,233.73	0.00
GASTO CORRIENTE	29,577.85	0.00	29,577.85	29,577.85	29,577.85	0.00
SUELDOS BASE	29,577.85	0.00	29,577.85	29,577.85	29,577.85	0.00
GASTO CORRIENTE	29,577.85	0.00	29,577.85	29,577.85	29,577.85	0.00
SUELDOS BASE	29,577.85	0.00	29,577.85	29,577.85	29,577.85	0.00
GASTO CORRIENTE	29,577.85	0.00	29,577.85	29,577.85	29,577.85	0.00
SUELDOS BASE	29,577.85	0.00	29,577.85	29,577.85	29,577.85	0.00
GASTO CORRIENTE	29,577.85	0.00	29,577.85	29,577.85	29,577.85	0.00
SUELDOS BASE	29,577.85	0.00	29,577.85	29,577.85	29,577.85	0.00
GASTO CORRIENTE	29,577.85	0.00	29,577.85	29,577.85	29,577.85	0.00
SUELDOS BASE	29,577.85	0.00	29,577.85	29,577.85	29,577.85	0.00
GASTO CORRIENTE	416,423.00	238,891.37	655,314.37	655,314.37	655,314.37	0.00
SUELDOS BASE	416,423.00	238,891.37	655,314.37	655,314.37	655,314.37	0.00
GASTO CORRIENTE	416,423.00	238,891.37	655,314.37	655,314.37	655,314.37	0.00
SUELDOS BASE	416,423.00	238,891.37	655,314.37	655,314.37	655,314.37	0.00
GASTO CORRIENTE	177,731.66	0.00	177,731.66	177,731.66	177,731.66	0.00
SUELDOS BASE	177,731.66	0.00	177,731.66	177,731.66	177,731.66	0.00
GASTO CORRIENTE	177,731.78	0.00	177,731.78	177,731.78	177,731.78	0.00
SUELDOS BASE	177,731.78	0.00	177,731.78	177,731.78	177,731.78	0.00
GASTO CORRIENTE	592,320.87	0.00	592,320.87	592,320.87	592,320.87	0.00
SUELDOS BASE	592,320.87	0.00	592,320.87	592,320.87	592,320.87	0.00
GASTO CORRIENTE	592,320.93	0.00	592,320.93	592,320.93	592,320.93	0.00
SUELDOS BASE	592,320.93	0.00	592,320.93	592,320.93	592,320.93	0.00
GASTO CORRIENTE	592,320.97	-285,977.26	306,343.71	306,343.71	306,343.71	0.00
SUELDOS BASE	592,320.97	-285,977.26	306,343.71	306,343.71	306,343.71	0.00
GASTO CORRIENTE	442,491.30	-25,154.00	417,337.30	417,337.30	417,337.30	0.00
SUELDOS BASE	442,491.30	-25,154.00	417,337.30	417,337.30	417,337.30	0.00

004703



H. AYUNTAMIENTO MUNICIPAL DE CHILAPA DE ALVAREZ, GRO.
SECRETARIA DE FINANZAS MUNICIPAL
GASTO CORRIENTE



ESTADO ANALÍTICO DEL EJERCICIO DEL PRESUPUESTO DE EGRESOS
DEL 1 DE ENERO AL 31 DE DICIEMBRE DEL 2021 A NUAL

Concepto	Egresos				Subejercicio
	Aprobado	Ampliaciones/ (Reducciones)	Modificado	Devengado	
SUELDOS BASE	457,646.30	-25,154.00	442,491.30	442,491.30	0.00
GASTO CORRIENTE	9,949.90	-3,949.90	6,000.00	6,000.00	6,000.00
SUELDOS BASE	9,949.90	-3,949.90	6,000.00	6,000.00	6,000.00
GASTO CORRIENTE	303,620.80	-188,089.70	115,531.10	115,531.10	115,531.10
SUELDOS BASE	303,620.80	-188,089.70	115,531.10	115,531.10	115,531.10
GASTO CORRIENTE	303,620.80	-4,351.94	299,268.86	299,268.86	299,268.86
SUELDOS BASE	303,620.80	-4,351.94	299,268.86	299,268.86	299,268.86
GASTO CORRIENTE	215,320.60	62,658.80	278,179.40	278,179.40	278,179.40
SUELDOS BASE	215,320.60	62,658.80	278,179.40	278,179.40	278,179.40
GASTO CORRIENTE	215,320.60	0.00	215,320.60	215,320.60	215,320.60
SUELDOS BASE	215,320.60	0.00	215,320.60	215,320.60	215,320.60
GASTO CORRIENTE	545,079.53	0.00	545,079.53	545,079.53	545,079.53
SUELDOS BASE	545,079.53	0.00	545,079.53	545,079.53	545,079.53
GASTO CORRIENTE	545,079.65	-13,354.90	531,724.75	531,724.75	531,724.75
SUELDOS BASE	545,079.65	-13,354.90	531,724.75	531,724.75	531,724.75
GASTO CORRIENTE	545,079.64	-3,427.43	541,652.21	541,652.21	541,652.21
SUELDOS BASE	545,079.64	-3,427.43	541,652.21	541,652.21	541,652.21
GASTO CORRIENTE	545,079.64	-405,494.25	139,585.39	139,585.39	139,585.39
SUELDOS BASE	545,079.64	-405,494.25	139,585.39	139,585.39	139,585.39
GASTO CORRIENTE	99,101.27	157,094.87	256,196.14	256,196.14	256,196.14
SUELDOS BASE	99,101.27	157,094.87	256,196.14	256,196.14	256,196.14
GASTO CORRIENTE	99,101.47	0.00	99,101.47	99,101.47	99,101.47
SUELDOS BASE	99,101.47	0.00	99,101.47	99,101.47	99,101.47
GASTO CORRIENTE	99,101.51	0.00	99,101.51	99,101.51	99,101.51
SUELDOS BASE	99,101.51	0.00	99,101.51	99,101.51	99,101.51
GASTO CORRIENTE	99,101.51	-373.84	98,727.67	98,727.67	98,727.67
SUELDOS BASE	99,101.51	-373.84	98,727.67	98,727.67	98,727.67
GASTO CORRIENTE	532,053.33	235,952.51	768,005.84	768,005.84	768,005.84
SUELDOS BASE	532,053.33	235,952.51	768,005.84	768,005.84	768,005.84
GASTO CORRIENTE	532,053.48	0.00	532,053.48	532,053.48	532,053.48
SUELDOS BASE	532,053.48	0.00	532,053.48	532,053.48	532,053.48
GASTO CORRIENTE	532,053.55	-0.18	532,053.37	532,053.37	532,053.37
SUELDOS BASE	532,053.55	-0.18	532,053.37	532,053.37	532,053.37
GASTO CORRIENTE	221,780.60	0.00	221,780.60	221,780.60	221,780.60
SUELDOS BASE	221,780.60	0.00	221,780.60	221,780.60	221,780.60
GASTO CORRIENTE	221,780.69	0.00	221,780.69	221,780.69	221,780.69
SUELDOS BASE	221,780.69	0.00	221,780.69	221,780.69	221,780.69
GASTO CORRIENTE	221,780.76	-141,988.31	79,792.45	79,792.45	79,792.45
SUELDOS BASE	221,780.76	-141,988.31	79,792.45	79,792.45	79,792.45
GASTO CORRIENTE	221,780.76	-180,890.19	40,890.57	40,890.57	40,890.57
SUELDOS BASE	221,780.76	-180,890.19	40,890.57	40,890.57	40,890.57
GASTO CORRIENTE	170,850.76	0.00	170,850.76	170,850.76	170,850.76
SUELDOS BASE	170,850.76	0.00	170,850.76	170,850.76	170,850.76
GASTO CORRIENTE	170,850.94	-44,257.17	126,593.77	126,593.77	126,593.77
SUELDOS BASE	170,850.94	-44,257.17	126,593.77	126,593.77	126,593.77

004704

H. AYUNTAMIENTO MUNICIPAL DE CHILAPA DE ALVAREZ, GRO.
SECRETARIA DE FINANZAS MUNICIPALES
GASTO CORRIENTE



ESTADO ANALITICO DEL EJERCICIO DEL PRESUPUESTO DE EGRESOS
DEL 1 DE ENERO AL 31 DE DICIEMBRE DEL 2021 A N U A L

Concepto	Egresos				Subejercicio
	Aprobado	Ampliaciones/ (Reducciones)	Modificado	Devengado	
SUELDOS BASE	170,850.94	-44,257.17	126,593.77	126,593.77	0.00
GASTO CORRIENTE	170,850.94	-152,117.79	18,733.16	18,733.16	0.00
SUELDOS BASE	170,850.94	-152,117.79	18,733.16	18,733.16	0.00
GASTO CORRIENTE	128,861.94	17,818.00	144,679.94	144,679.94	0.00
SUELDOS BASE	128,861.94	17,818.00	144,679.94	144,679.94	0.00
GASTO CORRIENTE	128,861.98	0.00	128,861.98	128,861.98	0.00
SUELDOS BASE	128,861.98	0.00	128,861.98	128,861.98	0.00
GASTO CORRIENTE	125,662.02	90,500.32	216,162.34	216,162.34	0.00
SUELDOS BASE	125,662.02	90,500.32	216,162.34	216,162.34	0.00
GASTO CORRIENTE	105,545.85	0.00	105,545.85	105,545.85	0.00
SUELDOS BASE	105,545.85	0.00	105,545.85	105,545.85	0.00
GASTO CORRIENTE	105,545.89	-529.66	105,016.23	105,016.23	0.00
SUELDOS BASE	105,545.89	-529.66	105,016.23	105,016.23	0.00
GASTO CORRIENTE	105,545.94	-71,848.16	33,697.78	33,697.78	0.00
SUELDOS BASE	105,545.94	-71,848.16	33,697.78	33,697.78	0.00
GASTO CORRIENTE	114,452.61	0.00	114,452.61	114,452.61	0.00
SUELDOS BASE	114,452.61	0.00	114,452.61	114,452.61	0.00
GASTO CORRIENTE	114,452.68	0.00	114,452.68	114,452.68	0.00
SUELDOS BASE	114,452.68	0.00	114,452.68	114,452.68	0.00
GASTO CORRIENTE	114,452.73	-46,388.22	68,064.51	68,064.51	0.00
SUELDOS BASE	114,452.73	-46,388.22	68,064.51	68,064.51	0.00
GASTO CORRIENTE	100,050.55	23,947.59	123,998.14	123,998.14	0.00
SUELDOS BASE	100,050.55	23,947.59	123,998.14	123,998.14	0.00
GASTO CORRIENTE	100,050.57	0.00	100,050.57	100,050.57	0.00
SUELDOS BASE	100,050.57	0.00	100,050.57	100,050.57	0.00
GASTO CORRIENTE	100,050.59	0.00	100,050.59	100,050.59	0.00
SUELDOS BASE	100,050.59	0.00	100,050.59	100,050.59	0.00
GASTO CORRIENTE	98,850.59	0.00	98,850.59	98,850.59	0.00
SUELDOS BASE	98,850.59	0.00	98,850.59	98,850.59	0.00
GASTO CORRIENTE	352,551.86	0.00	352,551.86	352,551.86	0.00
SUELDOS BASE	352,551.86	0.00	352,551.86	352,551.86	0.00
GASTO CORRIENTE	352,551.86	0.00	352,551.86	352,551.86	0.00
SUELDOS BASE	352,551.86	0.00	352,551.86	352,551.86	0.00
GASTO CORRIENTE	352,552.00	0.00	352,552.00	352,552.00	0.00
SUELDOS BASE	352,552.00	0.00	352,552.00	352,552.00	0.00
GASTO CORRIENTE	352,552.08	-79,262.26	273,289.82	273,289.82	0.00
SUELDOS BASE	352,552.08	-79,262.26	273,289.82	273,289.82	0.00
GASTO CORRIENTE	200,721.36	0.00	200,721.36	200,721.36	0.00
SUELDOS BASE	200,721.36	0.00	200,721.36	200,721.36	0.00
GASTO CORRIENTE	200,721.37	-69,134.69	131,586.68	131,586.68	0.00
SUELDOS BASE	200,721.37	-69,134.69	131,586.68	131,586.68	0.00
GASTO CORRIENTE	240,575.65	0.00	240,575.65	240,575.65	0.00
SUELDOS BASE	240,575.65	0.00	240,575.65	240,575.65	0.00
GASTO CORRIENTE	240,575.67	-52,472.75	178,102.92	178,102.92	0.00

004705

H. AYUNTAMIENTO MUNICIPAL DE CHILAPA DE ALVAREZ, GRO.
SECRETARIA DE FINANZAS MUNICIPAL
GASTO CORRIENTE



Administración 2021-2024
Chilapa

ESTADO ANALÍTICO DEL EJERCICIO DEL PRESUPUESTO DE EGRESOS
DEL 1 DE ENERO AL 31 DE DICIEMBRE DEL 2021 A N U A L



Concepto	Egresos					Subejercicio
	Aprobado	Ampliaciones/ (Reducciones)	Modificado	Devengado	Pagado	
SUELDOS BASE	240,575.67	-62,472.75	178,102.92	178,102.92	178,102.92	0.00
GASTO CORRIENTE	240,575.76	-172,517.88	68,057.88	68,057.88	68,057.88	0.00
SUELDOS BASE	240,575.76	-172,517.88	68,057.88	68,057.88	68,057.88	0.00
GASTO CORRIENTE	274,099.91	0.00	274,099.91	274,099.91	274,099.91	0.00
SUELDOS BASE	274,099.91	0.00	274,099.91	274,099.91	274,099.91	0.00
GASTO CORRIENTE	7,113.33	0.00	7,113.33	7,113.33	7,113.33	0.00
SUELDOS BASE	7,113.33	0.00	7,113.33	7,113.33	7,113.33	0.00
GASTO CORRIENTE	274,099.97	-116,454.14	157,645.83	157,645.83	157,645.83	0.00
SUELDOS BASE	274,099.97	-116,454.14	157,645.83	157,645.83	157,645.83	0.00
GASTO CORRIENTE	283,994.00	-56,310.92	227,683.08	227,683.08	227,683.08	0.00
SUELDOS BASE	283,994.00	-56,310.92	227,683.08	227,683.08	227,683.08	0.00
GASTO CORRIENTE	280,192.46	9,540.16	280,192.46	280,192.46	280,192.46	0.00
SUELDOS BASE	280,192.46	9,540.16	280,192.46	280,192.46	280,192.46	0.00
GASTO CORRIENTE	5,973.37	-5,973.37	0.00	0.00	0.00	0.00
SUELDOS BASE	5,973.37	-5,973.37	0.00	0.00	0.00	0.00
GASTO CORRIENTE	136,528.60	50.00	136,578.60	136,578.60	136,578.60	0.00
SUELDOS BASE	136,528.60	50.00	136,578.60	136,578.60	136,578.60	0.00
GASTO CORRIENTE	136,528.60	-34,125.37	102,403.23	102,403.23	102,403.23	0.00
SUELDOS BASE	136,528.60	-34,125.37	102,403.23	102,403.23	102,403.23	0.00
GASTO CORRIENTE	94,457.60	-35,121.25	59,336.35	59,336.35	59,336.35	0.00
SUELDOS BASE	94,457.60	-35,121.25	59,336.35	59,336.35	59,336.35	0.00
GASTO CORRIENTE	285,902.81	-39,832.74	226,070.07	226,070.07	226,070.07	0.00
SUELDOS BASE	285,902.81	-39,832.74	226,070.07	226,070.07	226,070.07	0.00
GASTO CORRIENTE	671,185.40	-18,014.41	653,170.99	653,170.99	653,170.99	0.00
SUELDOS BASE	671,185.40	-18,014.41	653,170.99	653,170.99	653,170.99	0.00
GASTO CORRIENTE	46,128.00	-17,338.72	28,799.28	28,799.28	28,799.28	0.00
SUELDOS BASE	46,128.00	-17,338.72	28,799.28	28,799.28	28,799.28	0.00
GASTO CORRIENTE	301,029.14	-10,200.46	290,828.68	290,828.68	290,828.68	0.00
SUELDOS BASE	301,029.14	-10,200.46	290,828.68	290,828.68	290,828.68	0.00
GASTO CORRIENTE	150,514.57	-103,600.17	46,914.40	46,914.40	46,914.40	0.00
SUELDOS BASE	150,514.57	-103,600.17	46,914.40	46,914.40	46,914.40	0.00
GASTO CORRIENTE	63,293.13	0.00	63,293.13	63,293.13	63,293.13	0.00
SUELDOS BASE	63,293.13	0.00	63,293.13	63,293.13	63,293.13	0.00
GASTO CORRIENTE	63,293.34	-5,270.83	58,022.51	58,022.51	58,022.51	0.00
SUELDOS BASE	63,293.34	-5,270.83	58,022.51	58,022.51	58,022.51	0.00
GASTO CORRIENTE	63,293.33	-46,612.16	16,681.17	16,681.17	16,681.17	0.00
SUELDOS BASE	63,293.33	-46,612.16	16,681.17	16,681.17	16,681.17	0.00
GASTO CORRIENTE	339,234.09	-54,519.74	284,714.35	284,714.35	284,714.35	0.00
SUELDOS BASE	339,234.09	-54,519.74	284,714.35	284,714.35	284,714.35	0.00
GASTO CORRIENTE	339,234.13	-112,412.60	226,821.53	226,821.53	226,821.53	0.00
SUELDOS BASE	339,234.13	-112,412.60	226,821.53	226,821.53	226,821.53	0.00
GASTO CORRIENTE	186,893.06	13,840.30	200,733.36	200,733.36	200,733.36	0.00
SUELDOS BASE	186,893.06	13,840.30	200,733.36	200,733.36	200,733.36	0.00
GASTO CORRIENTE	164,268.67	14,608.63	178,877.30	178,877.30	178,877.30	0.00

004706



H. AYUNTAMIENTO MUNICIPAL DE CHILAPA DE ALVAREZ, GRO.
SECRETARIA DE FINANZAS MUNICIPALES
GASTO CORRIENTE



ESTADO ANALÍTICO DEL EJERCICIO DEL PRESUPUESTO DE EGRESOS
DEL 1 DE ENERO AL 31 DE DICIEMBRE DEL 2021 A NUAL

Concepto	Egresos				Subejercicio
	Aprobado	Ampliaciones/ (Reducciones)	Modificado	Devengado	
SUELDOS BASE	164,268.67	14,608.63	178,877.30	178,877.30	0.00
GASTO CORRIENTE	137,696.82	4,951.28	142,648.10	142,648.10	0.00
SUELDOS BASE	137,696.82	4,951.28	142,648.10	142,648.10	0.00
GASTO CORRIENTE	320,950.60	64,421.34	385,371.94	385,371.94	0.00
SUELDOS BASE	320,950.60	64,421.34	385,371.94	385,371.94	0.00
GASTO CORRIENTE	7,065.00	0.00	7,065.00	7,065.00	0.00
SUELDOS BASE	7,065.00	0.00	7,065.00	7,065.00	0.00
GASTO CORRIENTE	2,000.00	41,811.15	43,811.15	43,811.15	0.00
SUELDOS BASE	2,000.00	41,811.15	43,811.15	43,811.15	0.00
GASTO CORRIENTE	104,588.00	0.00	104,588.00	104,588.00	0.00
SUELDOS BASE	104,588.00	0.00	104,588.00	104,588.00	0.00
GASTO CORRIENTE	2,048,431.30	-288,141.36	1,760,289.94	1,760,289.94	0.00
SUELDOS BASE	2,048,431.30	-288,141.36	1,760,289.94	1,760,289.94	0.00
GASTO CORRIENTE	3,004,795.08	115,494.35	3,120,289.43	3,120,289.43	0.00
SUELDOS BASE	3,004,795.08	115,494.35	3,120,289.43	3,120,289.43	0.00
GASTO CORRIENTE	648,447.89	355,778.50	1,004,226.39	1,004,226.39	0.00
SUELDOS BASE	648,447.89	355,778.50	1,004,226.39	1,004,226.39	0.00
GASTO CORRIENTE	648,447.98	0.00	648,447.98	648,447.98	0.00
SUELDOS BASE	648,447.98	0.00	648,447.98	648,447.98	0.00
GASTO CORRIENTE	648,448.06	0.00	648,448.06	648,448.06	0.00
SUELDOS BASE	648,448.06	0.00	648,448.06	648,448.06	0.00
GASTO CORRIENTE	705,626.20	139,707.67	845,333.87	845,333.87	0.00
SUELDOS BASE	705,626.20	139,707.67	845,333.87	845,333.87	0.00
GASTO CORRIENTE	528,857.97	0.00	528,857.97	528,857.97	0.00
SUELDOS BASE	528,857.97	0.00	528,857.97	528,857.97	0.00
GASTO CORRIENTE	528,857.97	0.00	528,857.97	528,857.97	0.00
SUELDOS BASE	528,857.97	0.00	528,857.97	528,857.97	0.00
GASTO CORRIENTE	528,857.97	0.00	528,857.97	528,857.97	0.00
SUELDOS BASE	528,857.97	0.00	528,857.97	528,857.97	0.00
GASTO CORRIENTE	264,715.74	31,160.03	295,875.77	295,875.77	0.00
SUELDOS BASE	264,715.74	31,160.03	295,875.77	295,875.77	0.00
GASTO CORRIENTE	264,715.75	0.00	264,715.75	264,715.75	0.00
SUELDOS BASE	264,715.75	0.00	264,715.75	264,715.75	0.00
GASTO CORRIENTE	64,217.86	29,995.51	94,213.37	94,213.37	0.00
SUELDOS BASE	64,217.86	29,995.51	94,213.37	94,213.37	0.00
GASTO CORRIENTE	64,217.87	0.00	64,217.87	64,217.87	0.00
SUELDOS BASE	64,217.87	0.00	64,217.87	64,217.87	0.00
GASTO CORRIENTE	199,028.80	-26,510.69	172,518.11	172,518.11	0.00
SUELDOS BASE	199,028.80	-26,510.69	172,518.11	172,518.11	0.00
GASTO CORRIENTE	206,512.38	0.00	206,512.38	206,512.38	0.00
SUELDOS BASE	206,512.38	0.00	206,512.38	206,512.38	0.00
GASTO CORRIENTE	206,512.39	-20,299.59	186,212.80	186,212.80	0.00
SUELDOS BASE	206,512.39	-20,299.59	186,212.80	186,212.80	0.00
GASTO CORRIENTE	481,963.33	74,522.49	556,485.82	556,485.82	0.00

004707

H. AYUNTAMIENTO MUNICIPAL DE CHILAPA DE ALVAREZ, GRO.
SECRETARIA DE FINANZAS MUNICIPALES
GASTO CORRIENTE



ESTADO ANALÍTICO DEL EJERCICIO DEL PRESUPUESTO DE EGRESOS
DEL 1 DE ENERO AL 31 DE DICIEMBRE DEL 2021 A N U A L

Concepto	Egresos				Subejercicio
	Aprobado	Ampliaciones/ (Reducciones)	Modificado	Devengado	
SUELDOS BASE	481,983.33	74,522.49	556,485.82	556,485.82	0.00
GASTO CORRIENTE	10,342.50	0.00	10,342.50	10,342.50	0.00
SUELDOS BASE	10,342.50	0.00	10,342.50	10,342.50	0.00
REMUNERACIONES POR ADSCRIPCION LABORAL EN EL EXTRANJERO.	0.00	0.00	0.00	0.00	0.00
Retribuciones por adscripción en el extranjero	0.00	0.00	0.00	0.00	0.00
REMUNERACIONES AL PERSONAL DE CARACTER TRANSITORIO.	0.00	0.00	0.00	0.00	0.00
HONORARIOS ASIMILABLES A SALARIOS.	0.00	0.00	0.00	0.00	0.00
Honorarios	0.00	0.00	0.00	0.00	0.00
SUELDOS BASE AL PERSONAL EVENTUAL.	0.00	0.00	0.00	0.00	0.00
Remuneraciones al personal eventual	0.00	0.00	0.00	0.00	0.00
Compensaciones a sustitutos de profesores	0.00	0.00	0.00	0.00	0.00
RETRIBUCIONES POR SERVICIOS DE CARACTER SOCIAL.	0.00	0.00	0.00	0.00	0.00
Retribuciones por servicios en periodo de formación profesional	0.00	0.00	0.00	0.00	0.00
RETRIBUCION A LOS REPRESENTANTES DE LOS TRABAJADORES Y DE LOS PATRONES EN LA JUNTA DE CONCILIACION Y ARBITRAJE.	0.00	0.00	0.00	0.00	0.00
Retribución a los representantes de los trabajadores y de los patronos en la Junta Federal de Conciliación y Arbitraje	0.00	0.00	0.00	0.00	0.00
REMUNERACIONES ADICIONALES Y ESPECIALES.	0.00	0.00	0.00	0.00	0.00
PRIMAS POR AÑOS DE SERVICIOS EFECTIVOS PRESTADOS.	42,730,528.27	-2,385,281.91	40,385,646.36	40,385,646.36	0.00
Prima quinquenal por años de servicios efectivos prestados	127,100.00	30,465.24	157,565.24	157,565.24	0.00
GASTO CORRIENTE	600.00	550.00	1,150.00	1,150.00	0.00
PRIMA QUINQUENAL POR AÑOS DE SERVICIOS EFECTIVOS PRESTADOS	600.00	550.00	1,150.00	1,150.00	0.00
GASTO CORRIENTE	550.00	650.00	1,200.00	1,200.00	0.00
PRIMA QUINQUENAL POR AÑOS DE SERVICIOS EFECTIVOS PRESTADOS	550.00	650.00	1,200.00	1,200.00	0.00
GASTO CORRIENTE	600.00	150.00	750.00	750.00	0.00
PRIMA QUINQUENAL POR AÑOS DE SERVICIOS EFECTIVOS PRESTADOS	600.00	150.00	750.00	750.00	0.00
GASTO CORRIENTE	550.00	900.00	1,450.00	1,450.00	0.00
PRIMA QUINQUENAL POR AÑOS DE SERVICIOS EFECTIVOS PRESTADOS	550.00	900.00	1,450.00	1,450.00	0.00
GASTO CORRIENTE	2,280.00	3,760.00	6,040.00	6,040.00	0.00
PRIMA QUINQUENAL POR AÑOS DE SERVICIOS EFECTIVOS PRESTADOS	2,280.00	3,760.00	6,040.00	6,040.00	0.00
GASTO CORRIENTE	2,280.00	0.00	2,280.00	2,280.00	0.00
PRIMA QUINQUENAL POR AÑOS DE SERVICIOS EFECTIVOS PRESTADOS	2,280.00	0.00	2,280.00	2,280.00	0.00
GASTO CORRIENTE	2,400.00	2,600.00	5,000.00	5,000.00	0.00
PRIMA QUINQUENAL POR AÑOS DE SERVICIOS EFECTIVOS PRESTADOS	2,400.00	2,600.00	5,000.00	5,000.00	0.00
GASTO CORRIENTE	600.00	800.00	1,400.00	1,400.00	0.00
PRIMA QUINQUENAL POR AÑOS DE SERVICIOS EFECTIVOS PRESTADOS	600.00	800.00	1,400.00	1,400.00	0.00
GASTO CORRIENTE	5,520.00	1,020.00	6,540.00	6,540.00	0.00
PRIMA QUINQUENAL POR AÑOS DE SERVICIOS EFECTIVOS PRESTADOS	5,520.00	1,020.00	6,540.00	6,540.00	0.00
GASTO CORRIENTE	5,520.00	0.00	5,520.00	5,520.00	0.00
PRIMA QUINQUENAL POR AÑOS DE SERVICIOS EFECTIVOS PRESTADOS	5,520.00	0.00	5,520.00	5,520.00	0.00
GASTO CORRIENTE	600.00	550.00	1,150.00	1,150.00	0.00
PRIMA QUINQUENAL POR AÑOS DE SERVICIOS EFECTIVOS PRESTADOS	600.00	550.00	1,150.00	1,150.00	0.00
GASTO CORRIENTE	2,640.00	810.00	3,450.00	3,450.00	0.00
PRIMA QUINQUENAL POR AÑOS DE SERVICIOS EFECTIVOS PRESTADOS	2,640.00	810.00	3,450.00	3,450.00	0.00
GASTO CORRIENTE	600.00	960.00	1,560.00	1,560.00	0.00
PRIMA QUINQUENAL POR AÑOS DE SERVICIOS EFECTIVOS PRESTADOS	600.00	960.00	1,560.00	1,560.00	0.00

004708



H. AYUNTAMIENTO MUNICIPAL DE CHILAPA DE ALVAREZ, GRO.
SECRETARIA DE FINANZAS MUNICIPALES

GASTO CORRIENTE

ESTADO ANALITICO DEL EJERCICIO DEL PRESUPUESTO DE EGRESOS
DEL 1 DE ENERO AL 31 DE DICIEMBRE DEL 2021 A N U A L



Concepto	Egresos					Subgerencia
	Aprobado	Ampliaciones/ (Reducciones)	Modificado	Devengado	Pagado	
GASTO CORRIENTE	4,610.00	2,700.00	7,310.00	7,310.00	7,310.00	0.00
PRIMA QUINQUENAL POR AÑOS DE SERVICIOS EFECTIVOS PRESTADOS	4,610.00	2,700.00	7,310.00	7,310.00	7,310.00	0.00
GASTO CORRIENTE	1,759.92	0.00	1,759.92	1,759.92	1,759.92	0.00
PRIMA QUINQUENAL POR AÑOS DE SERVICIOS EFECTIVOS PRESTADOS	1,759.92	0.00	1,759.92	1,759.92	1,759.92	0.00
GASTO CORRIENTE	1,759.92	-73.20	1,686.72	1,686.72	1,686.72	0.00
PRIMA QUINQUENAL POR AÑOS DE SERVICIOS EFECTIVOS PRESTADOS	1,759.92	-73.20	1,686.72	1,686.72	1,686.72	0.00
GASTO CORRIENTE	1,761.16	-476.80	1,283.36	1,283.36	1,283.36	0.00
PRIMA QUINQUENAL POR AÑOS DE SERVICIOS EFECTIVOS PRESTADOS	1,761.16	-476.80	1,283.36	1,283.36	1,283.36	0.00
GASTO CORRIENTE	1,920.00	1,850.00	3,770.00	3,770.00	3,770.00	0.00
PRIMA QUINQUENAL POR AÑOS DE SERVICIOS EFECTIVOS PRESTADOS	1,920.00	1,850.00	3,770.00	3,770.00	3,770.00	0.00
GASTO CORRIENTE	780.00	0.00	780.00	780.00	780.00	0.00
PRIMA QUINQUENAL POR AÑOS DE SERVICIOS EFECTIVOS PRESTADOS	780.00	0.00	780.00	780.00	780.00	0.00
GASTO CORRIENTE	780.00	0.00	780.00	780.00	780.00	0.00
PRIMA QUINQUENAL POR AÑOS DE SERVICIOS EFECTIVOS PRESTADOS	780.00	0.00	780.00	780.00	780.00	0.00
GASTO CORRIENTE	780.00	-40.00	740.00	740.00	740.00	0.00
PRIMA QUINQUENAL POR AÑOS DE SERVICIOS EFECTIVOS PRESTADOS	780.00	-40.00	740.00	740.00	740.00	0.00
GASTO CORRIENTE	780.00	-600.00	100.00	100.00	100.00	0.00
PRIMA QUINQUENAL POR AÑOS DE SERVICIOS EFECTIVOS PRESTADOS	780.00	-600.00	100.00	100.00	100.00	0.00
GASTO CORRIENTE	1,226.58	0.00	1,226.58	1,226.58	1,226.58	0.00
PRIMA QUINQUENAL POR AÑOS DE SERVICIOS EFECTIVOS PRESTADOS	1,226.58	0.00	1,226.58	1,226.58	1,226.58	0.00
GASTO CORRIENTE	1,226.60	0.00	1,226.60	1,226.60	1,226.60	0.00
PRIMA QUINQUENAL POR AÑOS DE SERVICIOS EFECTIVOS PRESTADOS	1,226.60	0.00	1,226.60	1,226.60	1,226.60	0.00
GASTO CORRIENTE	1,226.82	-90.00	1,136.82	1,136.82	1,136.82	0.00
PRIMA QUINQUENAL POR AÑOS DE SERVICIOS EFECTIVOS PRESTADOS	1,226.82	-90.00	1,136.82	1,136.82	1,136.82	0.00
GASTO CORRIENTE	1,200.00	0.00	1,200.00	1,200.00	1,200.00	0.00
PRIMA QUINQUENAL POR AÑOS DE SERVICIOS EFECTIVOS PRESTADOS	1,200.00	0.00	1,200.00	1,200.00	1,200.00	0.00
GASTO CORRIENTE	900.00	1,100.00	2,000.00	2,000.00	2,000.00	0.00
PRIMA QUINQUENAL POR AÑOS DE SERVICIOS EFECTIVOS PRESTADOS	900.00	1,100.00	2,000.00	2,000.00	2,000.00	0.00
GASTO CORRIENTE	1,200.00	-130.00	1,070.00	1,070.00	1,070.00	0.00
PRIMA QUINQUENAL POR AÑOS DE SERVICIOS EFECTIVOS PRESTADOS	1,200.00	-130.00	1,070.00	1,070.00	1,070.00	0.00
GASTO CORRIENTE	1,092.50	1,812.50	2,905.00	2,905.00	2,905.00	0.00
PRIMA QUINQUENAL POR AÑOS DE SERVICIOS EFECTIVOS PRESTADOS	1,092.50	1,812.50	2,905.00	2,905.00	2,905.00	0.00
GASTO CORRIENTE	1,092.50	0.00	1,092.50	1,092.50	1,092.50	0.00
PRIMA QUINQUENAL POR AÑOS DE SERVICIOS EFECTIVOS PRESTADOS	1,092.50	0.00	1,092.50	1,092.50	1,092.50	0.00
GASTO CORRIENTE	1,092.50	0.00	1,092.50	1,092.50	1,092.50	0.00
PRIMA QUINQUENAL POR AÑOS DE SERVICIOS EFECTIVOS PRESTADOS	1,092.50	0.00	1,092.50	1,092.50	1,092.50	0.00
GASTO CORRIENTE	1,092.50	67.50	1,160.00	1,160.00	1,160.00	0.00
PRIMA QUINQUENAL POR AÑOS DE SERVICIOS EFECTIVOS PRESTADOS	1,092.50	67.50	1,160.00	1,160.00	1,160.00	0.00
GASTO CORRIENTE	2,640.00	0.00	2,640.00	2,640.00	2,640.00	0.00
PRIMA QUINQUENAL POR AÑOS DE SERVICIOS EFECTIVOS PRESTADOS	2,640.00	0.00	2,640.00	2,640.00	2,640.00	0.00
GASTO CORRIENTE	1,200.00	1,100.00	2,300.00	2,300.00	2,300.00	0.00
PRIMA QUINQUENAL POR AÑOS DE SERVICIOS EFECTIVOS PRESTADOS	1,200.00	1,100.00	2,300.00	2,300.00	2,300.00	0.00
GASTO CORRIENTE	600.00	-50.00	550.00	550.00	550.00	0.00
PRIMA QUINQUENAL POR AÑOS DE SERVICIOS EFECTIVOS PRESTADOS	600.00	-50.00	550.00	550.00	550.00	0.00

004709



H. AYUNTAMIENTO MUNICIPAL DE CHILAPA DE ALVAREZ, GRO.
SECRETARIA DE FINANZAS MUNICIPALES
GASTO CORRIENTE



ESTADO ANALITICO DEL EJERCICIO DEL PRESUPUESTO DE EGRESOS
DEL 1 DE ENERO AL 31 DE DICIEMBRE DEL 2021 A N U A L

Concepto	Egresos				Subejercicio	
	Aprobado	Ampliaciones/ (Reducciones)	Modificado	Devengado		Pagado
GASTO CORRIENTE	1,279.92	-0.92	1,279.00	1,279.00	1,279.00	0.00
PRIMA QUINQUENAL POR AÑOS DE SERVICIOS EFECTIVOS PRESTADOS	1,279.92	-0.92	1,279.00	1,279.00	1,279.00	0.00
GASTO CORRIENTE	2,560.08	-700.08	1,860.00	1,860.00	1,860.00	0.00
PRIMA QUINQUENAL POR AÑOS DE SERVICIOS EFECTIVOS PRESTADOS	2,560.08	-700.08	1,860.00	1,860.00	1,860.00	0.00
GASTO CORRIENTE	600.00	550.00	1,150.00	1,150.00	1,150.00	0.00
PRIMA QUINQUENAL POR AÑOS DE SERVICIOS EFECTIVOS PRESTADOS	600.00	550.00	1,150.00	1,150.00	1,150.00	0.00
GASTO CORRIENTE	600.00	400.00	1,000.00	1,000.00	1,000.00	0.00
PRIMA QUINQUENAL POR AÑOS DE SERVICIOS EFECTIVOS PRESTADOS	600.00	400.00	1,000.00	1,000.00	1,000.00	0.00
GASTO CORRIENTE	9,360.00	770.00	10,130.00	10,130.00	10,130.00	0.00
PRIMA QUINQUENAL POR AÑOS DE SERVICIOS EFECTIVOS PRESTADOS	9,360.00	770.00	10,130.00	10,130.00	10,130.00	0.00
GASTO CORRIENTE	10,560.00	8,500.00	19,060.00	19,060.00	19,060.00	0.00
PRIMA QUINQUENAL POR AÑOS DE SERVICIOS EFECTIVOS PRESTADOS	10,560.00	8,500.00	19,060.00	19,060.00	19,060.00	0.00
GASTO CORRIENTE	960.00	1,800.00	2,760.00	2,760.00	2,760.00	0.00
PRIMA QUINQUENAL POR AÑOS DE SERVICIOS EFECTIVOS PRESTADOS	960.00	1,800.00	2,760.00	2,760.00	2,760.00	0.00
GASTO CORRIENTE	960.00	0.00	960.00	960.00	960.00	0.00
PRIMA QUINQUENAL POR AÑOS DE SERVICIOS EFECTIVOS PRESTADOS	960.00	0.00	960.00	960.00	960.00	0.00
GASTO CORRIENTE	9,226.64	-0.64	9,226.00	9,226.00	9,226.00	0.00
PRIMA QUINQUENAL POR AÑOS DE SERVICIOS EFECTIVOS PRESTADOS	9,226.64	-0.64	9,226.00	9,226.00	9,226.00	0.00
GASTO CORRIENTE	9,226.64	0.00	9,226.64	9,226.64	9,226.64	0.00
PRIMA QUINQUENAL POR AÑOS DE SERVICIOS EFECTIVOS PRESTADOS	9,226.64	0.00	9,226.64	9,226.64	9,226.64	0.00
GASTO CORRIENTE	13,840.07	0.00	13,840.07	13,840.07	13,840.07	0.00
PRIMA QUINQUENAL POR AÑOS DE SERVICIOS EFECTIVOS PRESTADOS	13,840.07	0.00	13,840.07	13,840.07	13,840.07	0.00
GASTO CORRIENTE	9,226.65	-1,159.36	8,067.29	8,067.29	8,067.29	0.00
PRIMA QUINQUENAL POR AÑOS DE SERVICIOS EFECTIVOS PRESTADOS	9,226.65	-1,159.36	8,067.29	8,067.29	8,067.29	0.00
GASTO CORRIENTE	1,320.00	420.00	1,740.00	1,740.00	1,740.00	0.00
PRIMA QUINQUENAL POR AÑOS DE SERVICIOS EFECTIVOS PRESTADOS	1,320.00	420.00	1,740.00	1,740.00	1,740.00	0.00
GASTO CORRIENTE	1,320.00	-103.76	1,216.24	1,216.24	1,216.24	0.00
PRIMA QUINQUENAL POR AÑOS DE SERVICIOS EFECTIVOS PRESTADOS	1,320.00	-103.76	1,216.24	1,216.24	1,216.24	0.00
GASTO CORRIENTE	600.00	150.00	750.00	750.00	750.00	0.00
PRIMA QUINQUENAL POR AÑOS DE SERVICIOS EFECTIVOS PRESTADOS	600.00	150.00	750.00	750.00	750.00	0.00
Acreditación por años de servicio en la docencia y al personal administrativo de las instituciones de educación superior	0.00	0.00	0.00	0.00	0.00	0.00
Prima de permanencia por años de servicio activo en el Ejército, Fuerza Aérea y Armada Mexicanas	0.00	0.00	0.00	0.00	0.00	0.00
Antigüedad	0.00	0.00	0.00	0.00	0.00	0.00
PRIMAS DE VACACIONES, DOMINICAL Y GRATIFICACION DE FIN DE AÑO.	12,384,370.41	-2,606,654.81	9,777,715.60	9,777,715.60	9,777,715.60	0.00
Primas de vacaciones y dominical	550,534.17	-229,432.85	771,501.32	771,501.32	771,501.32	0.00
GASTO CORRIENTE	20,666.66	-12,833.33	7,833.33	7,833.33	7,833.33	0.00
PRIMAS DE VACACIONES Y DOMINICAL	20,666.66	-12,833.33	7,833.33	7,833.33	7,833.33	0.00
GASTO CORRIENTE	12,799.97	-4,558.82	8,241.15	8,241.15	8,241.15	0.00
PRIMAS DE VACACIONES Y DOMINICAL	12,799.97	-4,558.82	8,241.15	8,241.15	8,241.15	0.00
GASTO CORRIENTE	19,753.44	4,518.39	24,271.83	24,271.83	24,271.83	0.00
PRIMAS DE VACACIONES Y DOMINICAL	19,753.44	4,518.39	24,271.83	24,271.83	24,271.83	0.00
GASTO CORRIENTE	6,333.32	-3,499.99	2,833.33	2,833.33	2,833.33	0.00
PRIMAS DE VACACIONES Y DOMINICAL	6,333.32	-3,499.99	2,833.33	2,833.33	2,833.33	0.00
GASTO CORRIENTE	6,666.65	-3,166.66	3,499.99	3,499.99	3,499.99	0.00


004710

ESTADO ANALÍTICO DEL EJERCICIO DEL PRESUPUESTO DE EGRESOS
 DEL 1 DE ENERO AL 31 DE DICIEMBRE DEL 2021 A NUAL

Concepto	Egresos					Subejercicio
	Aprobado	Ampliaciones/ (Reducciones)	Modificado	Devengado	Pagado	
PRIMAS DE VACACIONES Y DOMINICAL	6,666.65	-3,166.66	3,499.99	3,499.99	3,499.99	0.00
GASTO CORRIENTE	6,333.32	-1,297.84	5,035.48	5,035.48	5,035.48	0.00
PRIMAS DE VACACIONES Y DOMINICAL	6,333.32	-1,297.84	5,035.48	5,035.48	5,035.48	0.00
GASTO CORRIENTE	6,333.32	-1,297.84	5,035.48	5,035.48	5,035.48	0.00
PRIMAS DE VACACIONES Y DOMINICAL	9,566.47	-4,467.30	5,101.17	5,101.17	5,101.17	0.00
GASTO CORRIENTE	9,566.47	-4,467.30	5,101.17	5,101.17	5,101.17	0.00
PRIMAS DE VACACIONES Y DOMINICAL	9,320.29	-4,166.98	5,153.31	5,153.31	5,153.31	0.00
GASTO CORRIENTE	9,320.29	-4,166.98	5,153.31	5,153.31	5,153.31	0.00
PRIMAS DE VACACIONES Y DOMINICAL	7,333.31	-3,499.99	3,833.32	3,833.32	3,833.32	0.00
GASTO CORRIENTE	7,333.31	-3,499.99	3,833.32	3,833.32	3,833.32	0.00
PRIMAS DE VACACIONES Y DOMINICAL	7,333.31	-3,499.99	3,833.32	3,833.32	3,833.32	0.00
GASTO CORRIENTE	7,333.31	-3,499.99	3,833.32	3,833.32	3,833.32	0.00
PRIMAS DE VACACIONES Y DOMINICAL	6,333.32	-2,180.00	4,153.32	4,153.32	4,153.32	0.00
GASTO CORRIENTE	6,333.32	-2,180.00	4,153.32	4,153.32	4,153.32	0.00
PRIMAS DE VACACIONES Y DOMINICAL	6,999.98	-3,166.66	3,833.32	3,833.32	3,833.32	0.00
GASTO CORRIENTE	6,999.98	-3,166.66	3,833.32	3,833.32	3,833.32	0.00
PRIMAS DE VACACIONES Y DOMINICAL	7,333.31	-3,833.32	3,499.99	3,499.99	3,499.99	0.00
GASTO CORRIENTE	7,333.31	-3,833.32	3,499.99	3,499.99	3,499.99	0.00
PRIMAS DE VACACIONES Y DOMINICAL	6,999.98	-3,499.99	3,499.99	3,499.99	3,499.99	0.00
GASTO CORRIENTE	6,999.98	-3,499.99	3,499.99	3,499.99	3,499.99	0.00
PRIMAS DE VACACIONES Y DOMINICAL	6,999.98	-3,166.66	3,833.32	3,833.32	3,833.32	0.00
GASTO CORRIENTE	6,999.98	-3,166.66	3,833.32	3,833.32	3,833.32	0.00
PRIMAS DE VACACIONES Y DOMINICAL	0.00	0.00	0.00	0.00	0.00	0.00
GASTO CORRIENTE	0.00	0.00	0.00	0.00	0.00	0.00
PRIMAS DE VACACIONES Y DOMINICAL	8,807.32	-5,473.99	3,333.33	3,333.33	3,333.33	0.00
GASTO CORRIENTE	8,807.32	-5,473.99	3,333.33	3,333.33	3,333.33	0.00
PRIMAS DE VACACIONES Y DOMINICAL	8,807.32	-5,473.99	3,333.33	3,333.33	3,333.33	0.00
GASTO CORRIENTE	8,807.32	-5,473.99	3,333.33	3,333.33	3,333.33	0.00
PRIMAS DE VACACIONES Y DOMINICAL	4,268.31	-2,834.98	1,333.33	1,333.33	1,333.33	0.00
GASTO CORRIENTE	4,268.31	-2,834.98	1,333.33	1,333.33	1,333.33	0.00
PRIMAS DE VACACIONES Y DOMINICAL	7,160.98	-4,457.65	2,703.33	2,703.33	2,703.33	0.00
GASTO CORRIENTE	7,160.98	-4,457.65	2,703.33	2,703.33	2,703.33	0.00
PRIMAS DE VACACIONES Y DOMINICAL	7,160.98	-4,457.65	2,703.33	2,703.33	2,703.33	0.00
GASTO CORRIENTE	7,160.98	-4,457.65	2,703.33	2,703.33	2,703.33	0.00
PRIMAS DE VACACIONES Y DOMINICAL	1,000.00	50.00	1,050.00	1,050.00	1,050.00	0.00
GASTO CORRIENTE	1,000.00	50.00	1,050.00	1,050.00	1,050.00	0.00
PRIMAS DE VACACIONES Y DOMINICAL	23,155.02	-9,888.79	13,246.23	13,246.23	13,246.23	0.00
GASTO CORRIENTE	23,155.02	-9,888.79	13,246.23	13,246.23	13,246.23	0.00
PRIMAS DE VACACIONES Y DOMINICAL	23,155.02	-9,888.79	13,246.23	13,246.23	13,246.23	0.00
GASTO CORRIENTE	23,155.02	-9,888.79	13,246.23	13,246.23	13,246.23	0.00
PRIMAS DE VACACIONES Y DOMINICAL	5,833.30	-1,045.82	4,787.48	4,787.48	4,787.48	0.00
GASTO CORRIENTE	5,833.30	-1,045.82	4,787.48	4,787.48	4,787.48	0.00
PRIMAS DE VACACIONES Y DOMINICAL	5,833.30	-1,045.82	4,787.48	4,787.48	4,787.48	0.00
GASTO CORRIENTE	5,833.30	-1,045.82	4,787.48	4,787.48	4,787.48	0.00
PRIMAS DE VACACIONES Y DOMINICAL	1,987.00	-820.33	1,166.67	1,166.67	1,166.67	0.00
GASTO CORRIENTE	1,987.00	-820.33	1,166.67	1,166.67	1,166.67	0.00
PRIMAS DE VACACIONES Y DOMINICAL	1,987.00	-820.33	1,166.67	1,166.67	1,166.67	0.00
GASTO CORRIENTE	1,987.00	-820.33	1,166.67	1,166.67	1,166.67	0.00
PRIMAS DE VACACIONES Y DOMINICAL	1,987.00	-1,987.00	0.00	0.00	0.00	0.00
GASTO CORRIENTE	1,987.00	-1,987.00	0.00	0.00	0.00	0.00
PRIMAS DE VACACIONES Y DOMINICAL	2,849.99	-183.33	2,666.66	2,666.66	2,666.66	0.00
GASTO CORRIENTE	2,849.99	-183.33	2,666.66	2,666.66	2,666.66	0.00
PRIMAS DE VACACIONES Y DOMINICAL	2,849.99	-183.33	2,666.66	2,666.66	2,666.66	0.00
GASTO CORRIENTE	2,849.99	-183.33	2,666.66	2,666.66	2,666.66	0.00
PRIMAS DE VACACIONES Y DOMINICAL	2,849.99	-2,849.99	0.00	0.00	0.00	0.00
GASTO CORRIENTE	2,849.99	-2,849.99	0.00	0.00	0.00	0.00
PRIMAS DE VACACIONES Y DOMINICAL	13,598.83	0.00	13,598.83	13,598.83	13,598.83	0.00
GASTO CORRIENTE	13,598.83	0.00	13,598.83	13,598.83	13,598.83	0.00

004711

H. AYUNTAMIENTO MUNICIPAL DE CHILAPA DE ALVAREZ, GRO.
SECRETARIA DE FINANZAS MUNICIPALES
GASTO CORRIENTE



ESTADO ANALITICO DEL EJERCICIO DEL PRESUPUESTO DE EGRESOS
DEL 1 DE ENERO AL 31 DE DICIEMBRE DEL 2021 A N U A L

Concepto	Egresos				Subejercicio	
	Aprobado	Ampliaciones/ (Reducciones)	Modificado	Devengado		Pagado
PRIMAS DE VACACIONES Y DOMINICAL	13,598.83	0.00	13,598.83	13,598.83	13,598.83	0.00
GASTO CORRIENTE	13,598.84	-1.43	13,597.41	13,597.41	13,597.41	0.00
PRIMAS DE VACACIONES Y DOMINICAL	13,598.84	-1.43	13,597.41	13,597.41	13,597.41	0.00
GASTO CORRIENTE	13,598.85	-0.85	13,598.00	13,598.00	13,598.00	0.00
PRIMAS DE VACACIONES Y DOMINICAL	13,598.85	-0.85	13,598.00	13,598.00	13,598.00	0.00
GASTO CORRIENTE	13,598.85	-13,598.85	0.00	0.00	0.00	0.00
PRIMAS DE VACACIONES Y DOMINICAL	13,598.85	-13,598.85	0.00	0.00	0.00	0.00
GASTO CORRIENTE	9,839.47	0.00	9,839.47	9,839.47	9,839.47	0.00
PRIMAS DE VACACIONES Y DOMINICAL	9,839.47	0.00	9,839.47	9,839.47	9,839.47	0.00
GASTO CORRIENTE	9,839.48	0.00	9,839.48	9,839.48	9,839.48	0.00
PRIMAS DE VACACIONES Y DOMINICAL	9,839.48	0.00	9,839.48	9,839.48	9,839.48	0.00
GASTO CORRIENTE	9,839.49	-0.08	9,839.41	9,839.41	9,839.41	0.00
PRIMAS DE VACACIONES Y DOMINICAL	9,839.49	-0.08	9,839.41	9,839.41	9,839.41	0.00
GASTO CORRIENTE	9,839.49	-1,121.94	8,717.55	8,717.55	8,717.55	0.00
PRIMAS DE VACACIONES Y DOMINICAL	9,839.49	-1,121.94	8,717.55	8,717.55	8,717.55	0.00
GASTO CORRIENTE	5,285.66	0.00	5,285.66	5,285.66	5,285.66	0.00
PRIMAS DE VACACIONES Y DOMINICAL	5,285.66	0.00	5,285.66	5,285.66	5,285.66	0.00
GASTO CORRIENTE	5,285.66	-346.67	4,938.99	4,938.99	4,938.99	0.00
PRIMAS DE VACACIONES Y DOMINICAL	5,285.66	-346.67	4,938.99	4,938.99	4,938.99	0.00
GASTO CORRIENTE	5,285.68	-5,285.68	0.00	0.00	0.00	0.00
PRIMAS DE VACACIONES Y DOMINICAL	5,285.68	-5,285.68	0.00	0.00	0.00	0.00
GASTO CORRIENTE	15,001.29	0.00	15,001.29	15,001.29	15,001.29	0.00
PRIMAS DE VACACIONES Y DOMINICAL	15,001.29	0.00	15,001.29	15,001.29	15,001.29	0.00
GASTO CORRIENTE	15,001.29	-2,234.00	12,767.29	12,767.29	12,767.29	0.00
PRIMAS DE VACACIONES Y DOMINICAL	15,001.29	-2,234.00	12,767.29	12,767.29	12,767.29	0.00
GASTO CORRIENTE	3,025.15	2,599.70	5,624.85	5,624.85	5,624.85	0.00
PRIMAS DE VACACIONES Y DOMINICAL	3,025.15	2,599.70	5,624.85	5,624.85	5,624.85	0.00
GASTO CORRIENTE	3,025.15	0.00	3,025.15	3,025.15	3,025.15	0.00
PRIMAS DE VACACIONES Y DOMINICAL	3,025.15	0.00	3,025.15	3,025.15	3,025.15	0.00
GASTO CORRIENTE	3,025.15	0.00	3,025.15	3,025.15	3,025.15	0.00
PRIMAS DE VACACIONES Y DOMINICAL	3,025.15	0.00	3,025.15	3,025.15	3,025.15	0.00
GASTO CORRIENTE	2,396.91	-1,063.58	1,333.33	1,333.33	1,333.33	0.00
PRIMAS DE VACACIONES Y DOMINICAL	2,396.91	-1,063.58	1,333.33	1,333.33	1,333.33	0.00
GASTO CORRIENTE	2,396.92	-1,346.92	1,050.00	1,050.00	1,050.00	0.00
PRIMAS DE VACACIONES Y DOMINICAL	2,396.92	-1,346.92	1,050.00	1,050.00	1,050.00	0.00
GASTO CORRIENTE	375.00	2,393.32	2,768.32	2,768.32	2,768.32	0.00
PRIMAS DE VACACIONES Y DOMINICAL	375.00	2,393.32	2,768.32	2,768.32	2,768.32	0.00
GASTO CORRIENTE	375.00	0.00	375.00	375.00	375.00	0.00
PRIMAS DE VACACIONES Y DOMINICAL	375.00	0.00	375.00	375.00	375.00	0.00
GASTO CORRIENTE	375.00	0.00	375.00	375.00	375.00	0.00
PRIMAS DE VACACIONES Y DOMINICAL	375.00	0.00	375.00	375.00	375.00	0.00
GASTO CORRIENTE	375.00	0.00	375.00	375.00	375.00	0.00
PRIMAS DE VACACIONES Y DOMINICAL	375.00	0.00	375.00	375.00	375.00	0.00
GASTO CORRIENTE	2,551.22	2,060.00	4,611.22	4,611.22	4,611.22	0.00

004712

H. AYUNTAMIENTO MUNICIPAL DE CHILAPA DE ALVAREZ, GRO.
SECRETARIA DE FINANZAS MUNICIPALES
GASTO CORRIENTE



ESTADO ANALÍTICO DEL EJERCICIO DEL PRESUPUESTO DE EGRESOS
DEL 1 DE ENERO AL 31 DE DICIEMBRE DEL 2021 A NUAL

Concepto	Egresos				Subejercicio
	Aprobado	Aplicaciones/ (Reducciones)	Modificado	Devenigado	
PRIMAS DE VACACIONES Y DOMINICAL	2,551.22	2,060.00	4,611.22	4,611.22	0.00
GASTO CORRIENTE	2,551.22	-51.22	2,500.00	2,500.00	0.00
PRIMAS DE VACACIONES Y DOMINICAL	2,551.22	-51.22	2,500.00	2,500.00	0.00
GASTO CORRIENTE	2,551.24	-95.73	2,455.51	2,455.51	0.00
PRIMAS DE VACACIONES Y DOMINICAL	2,551.24	-95.73	2,455.51	2,455.51	0.00
GASTO CORRIENTE	11,978.92	0.00	11,978.92	11,978.92	0.00
PRIMAS DE VACACIONES Y DOMINICAL	11,978.92	0.00	11,978.92	11,978.92	0.00
GASTO CORRIENTE	11,978.94	-3,375.06	8,603.88	8,603.88	0.00
PRIMAS DE VACACIONES Y DOMINICAL	11,978.94	-3,375.06	8,603.88	8,603.88	0.00
GASTO CORRIENTE	11,978.94	-11,978.94	0.00	0.00	0.00
PRIMAS DE VACACIONES Y DOMINICAL	11,978.94	-11,978.94	0.00	0.00	0.00
GASTO CORRIENTE	5,686.58	0.00	5,686.58	5,686.58	0.00
PRIMAS DE VACACIONES Y DOMINICAL	5,686.58	0.00	5,686.58	5,686.58	0.00
GASTO CORRIENTE	5,686.58	-1,876.74	3,809.84	3,809.84	0.00
PRIMAS DE VACACIONES Y DOMINICAL	5,686.58	-1,876.74	3,809.84	3,809.84	0.00
GASTO CORRIENTE	4,766.66	-1,766.66	3,000.00	3,000.00	0.00
PRIMAS DE VACACIONES Y DOMINICAL	4,766.66	-1,766.66	3,000.00	3,000.00	0.00
GASTO CORRIENTE	4,766.66	-4,383.33	383.33	383.33	0.00
PRIMAS DE VACACIONES Y DOMINICAL	4,766.66	-4,383.33	383.33	383.33	0.00
GASTO CORRIENTE	3,000.00	-333.33	2,666.67	2,666.67	0.00
PRIMAS DE VACACIONES Y DOMINICAL	3,000.00	-333.33	2,666.67	2,666.67	0.00
GASTO CORRIENTE	3,000.00	-3,000.00	0.00	0.00	0.00
PRIMAS DE VACACIONES Y DOMINICAL	3,000.00	-3,000.00	0.00	0.00	0.00
GASTO CORRIENTE	11,925.81	0.00	11,925.81	11,925.81	0.00
PRIMAS DE VACACIONES Y DOMINICAL	11,925.81	0.00	11,925.81	11,925.81	0.00
GASTO CORRIENTE	11,925.82	-1,003.40	10,922.42	10,922.42	0.00
PRIMAS DE VACACIONES Y DOMINICAL	11,925.82	-1,003.40	10,922.42	10,922.42	0.00
GASTO CORRIENTE	11,925.82	-9,047.59	2,878.23	2,878.23	0.00
PRIMAS DE VACACIONES Y DOMINICAL	11,925.82	-9,047.59	2,878.23	2,878.23	0.00
GASTO CORRIENTE	11,925.83	-0.83	11,925.00	11,925.00	0.00
PRIMAS DE VACACIONES Y DOMINICAL	11,925.83	-0.83	11,925.00	11,925.00	0.00
GASTO CORRIENTE	2,461.68	0.00	2,461.68	2,461.68	0.00
PRIMAS DE VACACIONES Y DOMINICAL	2,461.68	0.00	2,461.68	2,461.68	0.00
GASTO CORRIENTE	2,461.70	0.00	2,461.70	2,461.70	0.00
PRIMAS DE VACACIONES Y DOMINICAL	2,461.70	0.00	2,461.70	2,461.70	0.00
GASTO CORRIENTE	2,461.70	-787.13	1,674.57	1,674.57	0.00
PRIMAS DE VACACIONES Y DOMINICAL	2,461.70	-787.13	1,674.57	1,674.57	0.00
GASTO CORRIENTE	2,461.70	-830.92	1,630.78	1,630.78	0.00
PRIMAS DE VACACIONES Y DOMINICAL	2,461.70	-830.92	1,630.78	1,630.78	0.00
GASTO CORRIENTE	7,995.84	0.00	7,995.84	7,995.84	0.00
PRIMAS DE VACACIONES Y DOMINICAL	7,995.84	0.00	7,995.84	7,995.84	0.00
GASTO CORRIENTE	7,995.85	-1,822.39	6,143.46	6,143.46	0.00
PRIMAS DE VACACIONES Y DOMINICAL	7,995.85	-1,822.39	6,143.46	6,143.46	0.00
GASTO CORRIENTE	7,995.86	-958.88	7,035.98	7,035.98	0.00
PRIMAS DE VACACIONES Y DOMINICAL	7,995.86	-958.88	7,035.98	7,035.98	0.00

004713

H. AYUNTAMIENTO MUNICIPAL DE CHILAPA DE ALVAREZ, GRO.
SECRETARIA DE FINANZAS MUNICIPALES
GASTO CORRIENTE



ESTADO ANALÍTICO DEL EJERCICIO DEL PRESUPUESTO DE EGRESOS
DEL 1 DE ENERO AL 31 DE DICIEMBRE DEL 2021 A NUAL

Concepto	Egresos					Subejercicio
	Aprobado	Ampliaciones/ (Reducciones)	Modificado	Devengado	Pagado	
PRIMAS DE VACACIONES Y DOMINICAL	7,995.86	-959.88	7,035.98	7,035.98	7,035.98	0.00
GASTO CORRIENTE	5,772.20	0.00	5,772.20	5,772.20	5,772.20	0.00
PRIMAS DE VACACIONES Y DOMINICAL	5,772.20	0.00	5,772.20	5,772.20	5,772.20	0.00
GASTO CORRIENTE	5,772.22	-4,674.09	1,098.13	1,098.13	1,098.13	0.00
PRIMAS DE VACACIONES Y DOMINICAL	5,772.22	-4,674.09	1,098.13	1,098.13	1,098.13	0.00
GASTO CORRIENTE	5,772.22	-5,772.22	0.00	0.00	0.00	0.00
PRIMAS DE VACACIONES Y DOMINICAL	5,772.22	-5,772.22	0.00	0.00	0.00	0.00
GASTO CORRIENTE	5,772.22	-1,500.56	4,271.66	4,271.66	4,271.66	0.00
PRIMAS DE VACACIONES Y DOMINICAL	5,772.22	-1,500.56	4,271.66	4,271.66	4,271.66	0.00
GASTO CORRIENTE	4,121.06	0.00	4,121.06	4,121.06	4,121.06	0.00
PRIMAS DE VACACIONES Y DOMINICAL	4,121.06	0.00	4,121.06	4,121.06	4,121.06	0.00
GASTO CORRIENTE	4,121.07	-1,927.49	2,193.58	2,193.58	2,193.58	0.00
PRIMAS DE VACACIONES Y DOMINICAL	4,121.07	-1,927.49	2,193.58	2,193.58	2,193.58	0.00
GASTO CORRIENTE	4,121.07	-4,121.07	0.00	0.00	0.00	0.00
PRIMAS DE VACACIONES Y DOMINICAL	4,121.07	-4,121.07	0.00	0.00	0.00	0.00
GASTO CORRIENTE	3,352.52	400.82	3,753.34	3,753.34	3,753.34	0.00
PRIMAS DE VACACIONES Y DOMINICAL	3,352.52	400.82	3,753.34	3,753.34	3,753.34	0.00
GASTO CORRIENTE	3,352.54	0.00	3,352.54	3,352.54	3,352.54	0.00
PRIMAS DE VACACIONES Y DOMINICAL	3,352.54	0.00	3,352.54	3,352.54	3,352.54	0.00
GASTO CORRIENTE	3,352.54	0.00	3,352.54	3,352.54	3,352.54	0.00
PRIMAS DE VACACIONES Y DOMINICAL	3,352.54	0.00	3,352.54	3,352.54	3,352.54	0.00
GASTO CORRIENTE	1,622.21	0.00	1,622.21	1,622.21	1,622.21	0.00
PRIMAS DE VACACIONES Y DOMINICAL	1,622.21	0.00	1,622.21	1,622.21	1,622.21	0.00
GASTO CORRIENTE	1,622.21	0.00	1,622.21	1,622.21	1,622.21	0.00
PRIMAS DE VACACIONES Y DOMINICAL	1,622.21	0.00	1,622.21	1,622.21	1,622.21	0.00
GASTO CORRIENTE	1,622.21	0.00	1,622.21	1,622.21	1,622.21	0.00
PRIMAS DE VACACIONES Y DOMINICAL	1,622.21	0.00	1,622.21	1,622.21	1,622.21	0.00
GASTO CORRIENTE	3,128.42	0.00	3,128.42	3,128.42	3,128.42	0.00
PRIMAS DE VACACIONES Y DOMINICAL	3,128.42	0.00	3,128.42	3,128.42	3,128.42	0.00
GASTO CORRIENTE	3,128.43	-976.64	2,151.79	2,151.79	2,151.79	0.00
PRIMAS DE VACACIONES Y DOMINICAL	3,128.43	-976.64	2,151.79	2,151.79	2,151.79	0.00
GASTO CORRIENTE	3,128.44	-514.90	2,613.54	2,613.54	2,613.54	0.00
PRIMAS DE VACACIONES Y DOMINICAL	3,128.44	-514.90	2,613.54	2,613.54	2,613.54	0.00
GASTO CORRIENTE	1,950.00	1,896.93	3,846.93	3,846.93	3,846.93	0.00
PRIMAS DE VACACIONES Y DOMINICAL	1,950.00	1,896.93	3,846.93	3,846.93	3,846.93	0.00
GASTO CORRIENTE	1,950.00	0.00	1,950.00	1,950.00	1,950.00	0.00
PRIMAS DE VACACIONES Y DOMINICAL	1,950.00	0.00	1,950.00	1,950.00	1,950.00	0.00
GASTO CORRIENTE	1,950.00	0.00	1,950.00	1,950.00	1,950.00	0.00
PRIMAS DE VACACIONES Y DOMINICAL	1,950.00	0.00	1,950.00	1,950.00	1,950.00	0.00
GASTO CORRIENTE	1,950.00	0.00	1,950.00	1,950.00	1,950.00	0.00
PRIMAS DE VACACIONES Y DOMINICAL	1,950.00	0.00	1,950.00	1,950.00	1,950.00	0.00
GASTO CORRIENTE	7,544.48	0.00	7,544.48	7,544.48	7,544.48	0.00
PRIMAS DE VACACIONES Y DOMINICAL	7,544.48	0.00	7,544.48	7,544.48	7,544.48	0.00
GASTO CORRIENTE	7,544.48	-2,794.38	4,750.10	4,750.10	4,750.10	0.00
PRIMAS DE VACACIONES Y DOMINICAL	7,544.48	-2,794.38	4,750.10	4,750.10	4,750.10	0.00

[Handwritten signature]

[Handwritten signature]

004714



Administración 2021-2024
Chilapa


H. AYUNTAMIENTO MUNICIPAL DE CHILAPA DE ALVAREZ, GRO.
SECRETARIA DE FINANZAS MUNICIPAL
-GASTO CORRIENTE



ESTADO ANALÍTICO DEL EJERCICIO DEL PRESUPUESTO DE EGRESOS
DEL 1 DE ENERO AL 31 DE DICIEMBRE DEL 2021 A N A L

Concepto	Egresos					Subejercicio
	Aprobado	Ampliaciones/ (Reducciones)	Modificado	Devengado	Pagado	
PRIMAS DE VACACIONES Y DOMINICAL	7,544.48	-2,794.38	4,750.10	4,750.10	4,750.10	0.00
GASTO CORRIENTE	7,544.49	-1,944.33	5,600.16	5,600.16	5,600.16	0.00
PRIMAS DE VACACIONES Y DOMINICAL	7,544.49	-1,944.33	5,600.16	5,600.16	5,600.16	0.00
GASTO CORRIENTE	7,544.49	-1,944.33	5,600.16	5,600.16	5,600.16	0.00
PRIMAS DE VACACIONES Y DOMINICAL	7,544.49	0.00	0.00	0.00	0.00	0.00
GASTO CORRIENTE	7,544.49	0.00	0.00	0.00	0.00	0.00
PRIMAS DE VACACIONES Y DOMINICAL	2,333.32	-1,833.32	500.00	500.00	500.00	0.00
GASTO CORRIENTE	2,333.32	-1,833.32	500.00	500.00	500.00	0.00
PRIMAS DE VACACIONES Y DOMINICAL	2,333.33	-2,333.33	0.00	0.00	0.00	0.00
GASTO CORRIENTE	2,333.33	-2,333.33	0.00	0.00	0.00	0.00
PRIMAS DE VACACIONES Y DOMINICAL	3,744.41	0.00	3,744.41	3,744.41	3,744.41	0.00
GASTO CORRIENTE	3,744.41	0.00	3,744.41	3,744.41	3,744.41	0.00
PRIMAS DE VACACIONES Y DOMINICAL	3,744.43	-1,328.86	2,415.57	2,415.57	2,415.57	0.00
GASTO CORRIENTE	3,744.43	-1,328.86	2,415.57	2,415.57	2,415.57	0.00
PRIMAS DE VACACIONES Y DOMINICAL	3,744.43	-3,744.43	0.00	0.00	0.00	0.00
GASTO CORRIENTE	3,744.43	-3,744.43	0.00	0.00	0.00	0.00
PRIMAS DE VACACIONES Y DOMINICAL	2,555.53	0.00	2,555.53	2,555.53	2,555.53	0.00
GASTO CORRIENTE	2,555.53	0.00	2,555.53	2,555.53	2,555.53	0.00
PRIMAS DE VACACIONES Y DOMINICAL	2,555.53	-2,444.41	111.12	111.12	111.12	0.00
GASTO CORRIENTE	2,555.53	-2,444.41	111.12	111.12	111.12	0.00
PRIMAS DE VACACIONES Y DOMINICAL	2,555.55	-2,555.55	0.00	0.00	0.00	0.00
GASTO CORRIENTE	2,555.55	-2,555.55	0.00	0.00	0.00	0.00
PRIMAS DE VACACIONES Y DOMINICAL	6,297.42	-1,457.29	4,840.13	4,840.13	4,840.13	0.00
GASTO CORRIENTE	6,297.42	-1,457.29	4,840.13	4,840.13	4,840.13	0.00
PRIMAS DE VACACIONES Y DOMINICAL	3,318.12	-101.60	3,216.52	3,216.52	3,216.52	0.00
GASTO CORRIENTE	3,318.12	-101.60	3,216.52	3,216.52	3,216.52	0.00
PRIMAS DE VACACIONES Y DOMINICAL	3,318.14	-1,101.62	2,216.52	2,216.52	2,216.52	0.00
GASTO CORRIENTE	3,318.14	-1,101.62	2,216.52	2,216.52	2,216.52	0.00
PRIMAS DE VACACIONES Y DOMINICAL	1,910.16	241.36	2,151.52	2,151.52	2,151.52	0.00
GASTO CORRIENTE	1,910.16	241.36	2,151.52	2,151.52	2,151.52	0.00
PRIMAS DE VACACIONES Y DOMINICAL	1,910.16	0.00	1,910.16	1,910.16	1,910.16	0.00
GASTO CORRIENTE	1,910.16	0.00	1,910.16	1,910.16	1,910.16	0.00
PRIMAS DE VACACIONES Y DOMINICAL	1,320.33	-1,320.33	0.00	0.00	0.00	0.00
GASTO CORRIENTE	1,320.33	-1,320.33	0.00	0.00	0.00	0.00
PRIMAS DE VACACIONES Y DOMINICAL	3,640.85	-1,833.99	1,806.86	1,806.86	1,806.86	0.00
GASTO CORRIENTE	3,640.85	-1,833.99	1,806.86	1,806.86	1,806.86	0.00
PRIMAS DE VACACIONES Y DOMINICAL	10,217.83	-6,339.50	3,878.33	3,878.33	3,878.33	0.00
GASTO CORRIENTE	10,217.83	-6,339.50	3,878.33	3,878.33	3,878.33	0.00
PRIMAS DE VACACIONES Y DOMINICAL	320.33	-320.33	0.00	0.00	0.00	0.00
GASTO CORRIENTE	320.33	-320.33	0.00	0.00	0.00	0.00
PRIMAS DE VACACIONES Y DOMINICAL	320.33	-320.33	0.00	0.00	0.00	0.00
GASTO CORRIENTE	320.33	-320.33	0.00	0.00	0.00	0.00
PRIMAS DE VACACIONES Y DOMINICAL	6,292.53	-556.09	5,736.44	5,736.44	5,736.44	0.00
GASTO CORRIENTE	6,292.53	-556.09	5,736.44	5,736.44	5,736.44	0.00
PRIMAS DE VACACIONES Y DOMINICAL	6,292.54	-6,292.54	0.00	0.00	0.00	0.00
GASTO CORRIENTE	6,292.54	-6,292.54	0.00	0.00	0.00	0.00
PRIMAS DE VACACIONES Y DOMINICAL	888.88	-222.22	666.66	666.66	666.66	0.00
GASTO CORRIENTE	888.88	-222.22	666.66	666.66	666.66	0.00

004715



H. AYUNTAMIENTO MUNICIPAL DE CHILAPA DE ALVAREZ, GRO.
SECRETARIA DE FINANZAS MUNICIPALES
GASTO CORRIENTE



ESTADO ANALÍTICO DEL EJERCICIO DEL PRESUPUESTO DE EGRESOS
DEL 1 DE ENERO AL 31 DE DICIEMBRE DEL 2021 A N U A L

Concepto	Egresos					Subejercicio
	Aprobado	Ampliaciones/ (Reducciones)	Modificado	Devengado	Pagado	
PRIMAS DE VACACIONES Y DOMINICAL	888.88	-222.22	666.66	666.66	666.66	0.00
GASTO CORRIENTE	888.88	-888.88	0.00	0.00	0.00	0.00
PRIMAS DE VACACIONES Y DOMINICAL	888.88	0.00	888.88	888.88	888.88	0.00
GASTO CORRIENTE	888.90	-888.90	0.00	0.00	0.00	0.00
PRIMAS DE VACACIONES Y DOMINICAL	888.90	0.00	888.90	888.90	888.90	0.00
GASTO CORRIENTE	7,055.68	-28.54	7,027.14	7,027.14	7,027.14	0.00
PRIMAS DE VACACIONES Y DOMINICAL	7,055.68	-28.54	7,027.14	7,027.14	7,027.14	0.00
GASTO CORRIENTE	7,055.68	-7,055.68	0.00	0.00	0.00	0.00
PRIMAS DE VACACIONES Y DOMINICAL	7,055.68	0.00	7,055.68	7,055.68	7,055.68	0.00
GASTO CORRIENTE	5,648.00	0.00	5,648.00	5,648.00	5,648.00	0.00
PRIMAS DE VACACIONES Y DOMINICAL	5,648.00	0.00	5,648.00	5,648.00	5,648.00	0.00
GASTO CORRIENTE	3,214.65	-1,497.99	1,716.66	1,716.66	1,716.66	0.00
PRIMAS DE VACACIONES Y DOMINICAL	3,214.65	-1,497.99	1,716.66	1,716.66	1,716.66	0.00
GASTO CORRIENTE	1,973.98	269.58	2,243.56	2,243.56	2,243.56	0.00
PRIMAS DE VACACIONES Y DOMINICAL	1,973.98	269.58	2,243.56	2,243.56	2,243.56	0.00
GASTO CORRIENTE	2,590.98	0.00	2,590.98	2,590.98	2,590.98	0.00
PRIMAS DE VACACIONES Y DOMINICAL	2,590.98	0.00	2,590.98	2,590.98	2,590.98	0.00
GASTO CORRIENTE	2,608.99	116.68	2,725.67	2,725.67	2,725.67	0.00
PRIMAS DE VACACIONES Y DOMINICAL	2,608.99	116.68	2,725.67	2,725.67	2,725.67	0.00
GASTO CORRIENTE	666.66	-166.66	500.00	500.00	500.00	0.00
PRIMAS DE VACACIONES Y DOMINICAL	666.66	-166.66	500.00	500.00	500.00	0.00
GASTO CORRIENTE	666.66	0.00	666.66	666.66	666.66	0.00
PRIMAS DE VACACIONES Y DOMINICAL	666.66	0.00	666.66	666.66	666.66	0.00
GASTO CORRIENTE	42,988.37	-8,260.06	34,728.31	34,728.31	34,728.31	0.00
PRIMAS DE VACACIONES Y DOMINICAL	42,988.37	-8,260.06	34,728.31	34,728.31	34,728.31	0.00
GASTO CORRIENTE	66,540.08	-418.12	66,121.96	66,121.96	66,121.96	0.00
PRIMAS DE VACACIONES Y DOMINICAL	66,540.08	-418.12	66,121.96	66,121.96	66,121.96	0.00
GASTO CORRIENTE	12,440.59	0.00	12,440.59	12,440.59	12,440.59	0.00
PRIMAS DE VACACIONES Y DOMINICAL	12,440.59	0.00	12,440.59	12,440.59	12,440.59	0.00
GASTO CORRIENTE	12,440.59	-1,061.82	11,378.77	11,378.77	11,378.77	0.00
PRIMAS DE VACACIONES Y DOMINICAL	12,440.59	-1,061.82	11,378.77	11,378.77	11,378.77	0.00
GASTO CORRIENTE	12,440.61	0.00	12,440.61	12,440.61	12,440.61	0.00
PRIMAS DE VACACIONES Y DOMINICAL	12,440.61	0.00	12,440.61	12,440.61	12,440.61	0.00
GASTO CORRIENTE	17,053.04	0.00	17,053.04	17,053.04	17,053.04	0.00
PRIMAS DE VACACIONES Y DOMINICAL	17,053.04	0.00	17,053.04	17,053.04	17,053.04	0.00
GASTO CORRIENTE	17,053.04	0.00	17,053.04	17,053.04	17,053.04	0.00
PRIMAS DE VACACIONES Y DOMINICAL	17,053.04	0.00	17,053.04	17,053.04	17,053.04	0.00
GASTO CORRIENTE	17,053.04	0.00	17,053.04	17,053.04	17,053.04	0.00
PRIMAS DE VACACIONES Y DOMINICAL	17,053.04	0.00	17,053.04	17,053.04	17,053.04	0.00
GASTO CORRIENTE	17,053.05	-163.97	16,889.08	16,889.08	16,889.08	0.00
PRIMAS DE VACACIONES Y DOMINICAL	17,053.05	-163.97	16,889.08	16,889.08	16,889.08	0.00
GASTO CORRIENTE	3,702.30	2,110.19	5,812.49	5,812.49	5,812.49	0.00
PRIMAS DE VACACIONES Y DOMINICAL	3,702.30	2,110.19	5,812.49	5,812.49	5,812.49	0.00
GASTO CORRIENTE	3,702.30	0.00	3,702.30	3,702.30	3,702.30	0.00
PRIMAS DE VACACIONES Y DOMINICAL	3,702.30	0.00	3,702.30	3,702.30	3,702.30	0.00

004716



H. AYUNTAMIENTO MUNICIPAL DE CHILAPA DE ALVAREZ, GRO.
SECRETARIA DE FINANZAS MUNICIPALES
GASTO CORRIENTE



ESTADO ANALÍTICO DEL EJERCICIO DEL PRESUPUESTO DE EGRESOS
DEL 1 DE ENERO AL 31 DE DICIEMBRE DEL 2021 A N U A L

Concepto	Egresos					Subejercicio
	Aprobado	Ampliaciones/ (Reducciones)	Modificado	Devengado	Pagado	
PRIMAS DE VACACIONES Y DOMINICAL	3,702.30	0.00	3,702.30	3,702.30	3,702.30	0.00
GASTO CORRIENTE	916.66	-263.33	653.33	653.33	653.33	0.00
PRIMAS DE VACACIONES Y DOMINICAL	916.66	-263.33	653.33	653.33	653.33	0.00
GASTO CORRIENTE	916.67	-916.67	0.00	0.00	0.00	0.00
PRIMAS DE VACACIONES Y DOMINICAL	916.67	-916.67	0.00	0.00	0.00	0.00
GASTO CORRIENTE	2,333.32	-628.99	1,703.33	1,703.33	1,703.33	0.00
PRIMAS DE VACACIONES Y DOMINICAL	2,333.32	-628.99	1,703.33	1,703.33	1,703.33	0.00
GASTO CORRIENTE	4,546.43	0.00	4,546.43	4,546.43	4,546.43	0.00
PRIMAS DE VACACIONES Y DOMINICAL	4,546.43	0.00	4,546.43	4,546.43	4,546.43	0.00
GASTO CORRIENTE	4,546.45	-3,569.92	976.53	976.53	976.53	0.00
PRIMAS DE VACACIONES Y DOMINICAL	4,546.45	-3,569.92	976.53	976.53	976.53	0.00
GASTO CORRIENTE	3,617.24	0.00	3,617.24	3,617.24	3,617.24	0.00
PRIMAS DE VACACIONES Y DOMINICAL	3,617.24	0.00	3,617.24	3,617.24	3,617.24	0.00
GASTO CORRIENTE	3,617.24	-1,234.49	2,382.75	2,382.75	2,382.75	0.00
PRIMAS DE VACACIONES Y DOMINICAL	3,617.24	-1,234.49	2,382.75	2,382.75	2,382.75	0.00
GASTO CORRIENTE	11,433,636.24	-2,377,221.96	9,056,414.28	9,056,414.28	9,056,414.28	0.00
AGUINALDO O GRATIFICACIÓN DE FIN DE AÑO	423,328.60	-153,602.00	269,726.60	269,726.60	269,726.60	0.00
GASTO CORRIENTE	423,328.60	-153,602.00	269,726.60	269,726.60	269,726.60	0.00
AGUINALDO O GRATIFICACIÓN DE FIN DE AÑO	267,323.90	-19,752.78	247,571.12	247,571.12	247,571.12	0.00
GASTO CORRIENTE	267,323.90	-19,752.78	247,571.12	247,571.12	247,571.12	0.00
AGUINALDO O GRATIFICACIÓN DE FIN DE AÑO	156,988.15	0.00	156,988.15	156,988.15	156,988.15	0.00
GASTO CORRIENTE	156,988.15	0.00	156,988.15	156,988.15	156,988.15	0.00
AGUINALDO O GRATIFICACIÓN DE FIN DE AÑO	156,988.15	-88,828.63	68,159.52	68,159.52	68,159.52	0.00
GASTO CORRIENTE	156,988.15	-88,828.63	68,159.52	68,159.52	68,159.52	0.00
AGUINALDO O GRATIFICACIÓN DE FIN DE AÑO	169,375.10	-6,713.05	162,662.05	162,662.05	162,662.05	0.00
GASTO CORRIENTE	169,375.10	-6,713.05	162,662.05	162,662.05	162,662.05	0.00
AGUINALDO O GRATIFICACIÓN DE FIN DE AÑO	175,545.80	-47,045.00	128,500.80	128,500.80	128,500.80	0.00
GASTO CORRIENTE	175,545.80	-47,045.00	128,500.80	128,500.80	128,500.80	0.00
AGUINALDO O GRATIFICACIÓN DE FIN DE AÑO	190,070.02	-24,423.52	165,646.50	165,646.50	165,646.50	0.00
GASTO CORRIENTE	190,070.02	-24,423.52	165,646.50	165,646.50	165,646.50	0.00
AGUINALDO O GRATIFICACIÓN DE FIN DE AÑO	191,211.50	-48,374.25	142,837.25	142,837.25	142,837.25	0.00
GASTO CORRIENTE	191,211.50	-48,374.25	142,837.25	142,837.25	142,837.25	0.00
AGUINALDO O GRATIFICACIÓN DE FIN DE AÑO	210,097.86	-55,393.46	154,704.40	154,704.40	154,704.40	0.00
GASTO CORRIENTE	210,097.86	-55,393.46	154,704.40	154,704.40	154,704.40	0.00
AGUINALDO O GRATIFICACIÓN DE FIN DE AÑO	183,604.50	-49,439.25	134,165.25	134,165.25	134,165.25	0.00
GASTO CORRIENTE	183,604.50	-49,439.25	134,165.25	134,165.25	134,165.25	0.00
AGUINALDO O GRATIFICACIÓN DE FIN DE AÑO	183,604.50	-49,439.25	134,165.25	134,165.25	134,165.25	0.00
GASTO CORRIENTE	171,307.39	-32,642.14	138,665.25	138,665.25	138,665.25	0.00
AGUINALDO O GRATIFICACIÓN DE FIN DE AÑO	171,307.39	-32,642.14	138,665.25	138,665.25	138,665.25	0.00
GASTO CORRIENTE	182,115.90	-10,810.55	171,304.95	171,304.95	171,304.95	0.00
AGUINALDO O GRATIFICACIÓN DE FIN DE AÑO	182,115.90	-10,810.55	171,304.95	171,304.95	171,304.95	0.00
GASTO CORRIENTE	183,223.50	-15,395.50	167,828.00	167,828.00	167,828.00	0.00
AGUINALDO O GRATIFICACIÓN DE FIN DE AÑO	183,223.50	-15,395.50	167,828.00	167,828.00	167,828.00	0.00

004717



Concepto	Egresos				Subejercicio	
	Aprobado	Ampliaciones/ (Reducciones)	Modificado	Devenido		Pagado
GASTO CORRIENTE	182,588.27	-161,854.92	20,743.35	20,743.35	20,743.35	0.00
AGUINALDO O GRATIFICACIÓN DE FIN DE AÑO	182,588.27	-161,854.92	20,743.35	20,743.35	20,743.35	0.00
GASTO CORRIENTE	179,297.06	-45,131.81	134,165.25	134,165.25	134,165.25	0.00
AGUINALDO O GRATIFICACIÓN DE FIN DE AÑO	179,297.06	-45,131.81	134,165.25	134,165.25	134,165.25	0.00
GASTO CORRIENTE	0.00	35,264.70	35,264.70	35,264.70	35,264.70	0.00
AGUINALDO O GRATIFICACIÓN DE FIN DE AÑO	0.00	35,264.70	35,264.70	35,264.70	35,264.70	0.00
GASTO CORRIENTE	0.00	33,389.70	33,389.70	33,389.70	33,389.70	0.00
AGUINALDO O GRATIFICACIÓN DE FIN DE AÑO	0.00	33,389.70	33,389.70	33,389.70	33,389.70	0.00
GASTO CORRIENTE	0.00	34,889.70	34,889.70	34,889.70	34,889.70	0.00
AGUINALDO O GRATIFICACIÓN DE FIN DE AÑO	0.00	34,889.70	34,889.70	34,889.70	34,889.70	0.00
GASTO CORRIENTE	0.00	36,389.70	36,389.70	36,389.70	36,389.70	0.00
AGUINALDO O GRATIFICACIÓN DE FIN DE AÑO	0.00	36,389.70	36,389.70	36,389.70	36,389.70	0.00
GASTO CORRIENTE	0.00	35,889.70	35,889.70	35,889.70	35,889.70	0.00
AGUINALDO O GRATIFICACIÓN DE FIN DE AÑO	0.00	35,889.70	35,889.70	35,889.70	35,889.70	0.00
GASTO CORRIENTE	0.00	37,139.70	37,139.70	37,139.70	37,139.70	0.00
AGUINALDO O GRATIFICACIÓN DE FIN DE AÑO	0.00	37,139.70	37,139.70	37,139.70	37,139.70	0.00
GASTO CORRIENTE	0.00	37,139.70	37,139.70	37,139.70	37,139.70	0.00
AGUINALDO O GRATIFICACIÓN DE FIN DE AÑO	0.00	37,139.70	37,139.70	37,139.70	37,139.70	0.00
GASTO CORRIENTE	171,512.00	-130,340.10	41,171.90	41,171.90	41,171.90	0.00
AGUINALDO O GRATIFICACIÓN DE FIN DE AÑO	171,512.00	-130,340.10	41,171.90	41,171.90	41,171.90	0.00
GASTO CORRIENTE	54,903.20	-20,534.85	33,968.35	33,968.35	33,968.35	0.00
AGUINALDO O GRATIFICACIÓN DE FIN DE AÑO	54,903.20	-20,534.85	33,968.35	33,968.35	33,968.35	0.00
GASTO CORRIENTE	120,828.90	-86,091.55	34,737.35	34,737.35	34,737.35	0.00
AGUINALDO O GRATIFICACIÓN DE FIN DE AÑO	120,828.90	-86,091.55	34,737.35	34,737.35	34,737.35	0.00
GASTO CORRIENTE	15,703.70	-4,988.25	10,735.45	10,735.45	10,735.45	0.00
AGUINALDO O GRATIFICACIÓN DE FIN DE AÑO	15,703.70	-4,988.25	10,735.45	10,735.45	10,735.45	0.00
GASTO CORRIENTE	343,289.44	-213,904.36	129,385.08	129,385.08	129,385.08	0.00
AGUINALDO O GRATIFICACIÓN DE FIN DE AÑO	343,289.44	-213,904.36	129,385.08	129,385.08	129,385.08	0.00
GASTO CORRIENTE	48,498.01	28,855.27	77,353.28	77,353.28	77,353.28	0.00
AGUINALDO O GRATIFICACIÓN DE FIN DE AÑO	48,498.01	28,855.27	77,353.28	77,353.28	77,353.28	0.00
GASTO CORRIENTE	30,902.05	-6,322.93	24,579.12	24,579.12	24,579.12	0.00
AGUINALDO O GRATIFICACIÓN DE FIN DE AÑO	30,902.05	-6,322.93	24,579.12	24,579.12	24,579.12	0.00
GASTO CORRIENTE	30,902.05	-30,902.05	0.00	0.00	0.00	0.00
AGUINALDO O GRATIFICACIÓN DE FIN DE AÑO	30,902.05	-30,902.05	0.00	0.00	0.00	0.00
GASTO CORRIENTE	42,619.35	-8,559.55	34,059.80	34,059.80	34,059.80	0.00
AGUINALDO O GRATIFICACIÓN DE FIN DE AÑO	42,619.35	-8,559.55	34,059.80	34,059.80	34,059.80	0.00
GASTO CORRIENTE	42,619.35	-42,619.35	0.00	0.00	0.00	0.00
AGUINALDO O GRATIFICACIÓN DE FIN DE AÑO	42,619.35	-42,619.35	0.00	0.00	0.00	0.00
GASTO CORRIENTE	121,440.61	0.00	121,440.61	121,440.61	121,440.61	0.00
AGUINALDO O GRATIFICACIÓN DE FIN DE AÑO	121,440.61	0.00	121,440.61	121,440.61	121,440.61	0.00
GASTO CORRIENTE	121,440.61	-10,000.00	111,440.61	111,440.61	111,440.61	0.00
AGUINALDO O GRATIFICACIÓN DE FIN DE AÑO	121,440.61	-10,000.00	111,440.61	111,440.61	111,440.61	0.00
GASTO CORRIENTE	121,440.61	0.00	121,440.61	121,440.61	121,440.61	0.00
AGUINALDO O GRATIFICACIÓN DE FIN DE AÑO	121,440.61	0.00	121,440.61	121,440.61	121,440.61	0.00

004718



H. AYUNTAMIENTO MUNICIPAL DE CHILAPA DE ALVAREZ, GRO.
SECRETARIA DE FINANZAS MUNICIPALES
GASTO CORRIENTE



ESTADO ANALÍTICO DEL EJERCICIO DEL PRESUPUESTO DE EGRESOS
DEL 1 DE ENERO AL 31 DE DICIEMBRE DEL 2021 A N A L

Concepto	Egresos				Subejercicio
	Aprobado	Ampliaciones/ (Reducciones)	Modificado	Devengado	
GASTO CORRIENTE	121,440.62	-115,627.74	5,812.88	5,812.88	5,812.88
AGUINALDO O GRATIFICACIÓN DE FIN DE AÑO	121,440.62	-115,627.74	5,812.88	5,812.88	5,812.88
GASTO CORRIENTE	91,555.16	47,447.54	139,002.70	139,002.70	139,002.70
AGUINALDO O GRATIFICACIÓN DE FIN DE AÑO	91,555.16	47,447.54	139,002.70	139,002.70	139,002.70
GASTO CORRIENTE	91,555.16	0.00	91,555.16	91,555.16	91,555.16
AGUINALDO O GRATIFICACIÓN DE FIN DE AÑO	91,555.16	0.00	91,555.16	91,555.16	91,555.16
GASTO CORRIENTE	91,555.16	-10,000.00	81,555.16	81,555.16	81,555.16
AGUINALDO O GRATIFICACIÓN DE FIN DE AÑO	91,555.16	-10,000.00	81,555.16	81,555.16	81,555.16
GASTO CORRIENTE	91,555.16	0.00	91,555.16	91,555.16	91,555.16
AGUINALDO O GRATIFICACIÓN DE FIN DE AÑO	91,555.16	0.00	91,555.16	91,555.16	91,555.16
GASTO CORRIENTE	86,585.32	0.00	86,585.32	86,585.32	86,585.32
AGUINALDO O GRATIFICACIÓN DE FIN DE AÑO	86,585.32	0.00	86,585.32	86,585.32	86,585.32
GASTO CORRIENTE	86,585.31	0.00	86,585.31	86,585.31	86,585.31
AGUINALDO O GRATIFICACIÓN DE FIN DE AÑO	86,585.31	0.00	86,585.31	86,585.31	86,585.31
GASTO CORRIENTE	86,585.32	-69,860.48	16,724.84	16,724.84	16,724.84
AGUINALDO O GRATIFICACIÓN DE FIN DE AÑO	86,585.32	-69,860.48	16,724.84	16,724.84	16,724.84
GASTO CORRIENTE	127,661.49	0.00	127,661.49	127,661.49	127,661.49
AGUINALDO O GRATIFICACIÓN DE FIN DE AÑO	127,661.49	0.00	127,661.49	127,661.49	127,661.49
GASTO CORRIENTE	127,661.49	-9,881.69	117,979.80	117,979.80	117,979.80
AGUINALDO O GRATIFICACIÓN DE FIN DE AÑO	127,661.49	-9,881.69	117,979.80	117,979.80	117,979.80
GASTO CORRIENTE	30,744.89	4,505.80	35,250.69	35,250.69	35,250.69
AGUINALDO O GRATIFICACIÓN DE FIN DE AÑO	30,744.89	4,505.80	35,250.69	35,250.69	35,250.69
GASTO CORRIENTE	30,744.89	0.00	30,744.89	30,744.89	30,744.89
AGUINALDO O GRATIFICACIÓN DE FIN DE AÑO	30,744.89	0.00	30,744.89	30,744.89	30,744.89
GASTO CORRIENTE	30,744.89	-6,000.00	24,744.89	24,744.89	24,744.89
AGUINALDO O GRATIFICACIÓN DE FIN DE AÑO	30,744.89	-6,000.00	24,744.89	24,744.89	24,744.89
GASTO CORRIENTE	43,294.77	0.00	43,294.77	43,294.77	43,294.77
AGUINALDO O GRATIFICACIÓN DE FIN DE AÑO	43,294.77	0.00	43,294.77	43,294.77	43,294.77
GASTO CORRIENTE	43,294.76	-33,906.73	9,388.03	9,388.03	9,388.03
AGUINALDO O GRATIFICACIÓN DE FIN DE AÑO	43,294.76	-33,906.73	9,388.03	9,388.03	9,388.03
GASTO CORRIENTE	3,925.92	38,046.88	41,972.80	41,972.80	41,972.80
AGUINALDO O GRATIFICACIÓN DE FIN DE AÑO	3,925.92	38,046.88	41,972.80	41,972.80	41,972.80
GASTO CORRIENTE	3,925.92	0.00	3,925.92	3,925.92	3,925.92
AGUINALDO O GRATIFICACIÓN DE FIN DE AÑO	3,925.92	0.00	3,925.92	3,925.92	3,925.92
GASTO CORRIENTE	3,925.93	0.00	3,925.93	3,925.93	3,925.93
AGUINALDO O GRATIFICACIÓN DE FIN DE AÑO	3,925.93	0.00	3,925.93	3,925.93	3,925.93
GASTO CORRIENTE	3,925.93	0.00	3,925.93	3,925.93	3,925.93
AGUINALDO O GRATIFICACIÓN DE FIN DE AÑO	3,925.93	0.00	3,925.93	3,925.93	3,925.93
GASTO CORRIENTE	34,056.86	0.00	34,056.86	34,056.86	34,056.86
AGUINALDO O GRATIFICACIÓN DE FIN DE AÑO	34,056.86	0.00	34,056.86	34,056.86	34,056.86
GASTO CORRIENTE	34,056.85	0.00	34,056.85	34,056.85	34,056.85
AGUINALDO O GRATIFICACIÓN DE FIN DE AÑO	34,056.85	0.00	34,056.85	34,056.85	34,056.85
GASTO CORRIENTE	34,056.85	-19,380.28	14,676.57	14,676.57	14,676.57
AGUINALDO O GRATIFICACIÓN DE FIN DE AÑO	34,056.85	-19,380.28	14,676.57	14,676.57	14,676.57

004719



H. AYUNTAMIENTO MUNICIPAL DE CHILAPA DE ALVAREZ, GRO.
SECRETARIA DE FINANZAS MUNICIPALES
GASTO CORRIENTE



Administración 2021-2024
Chilapa

ESTADO ANALÍTICO DEL EJERCICIO DEL PRESUPUESTO DE EGRESOS
DEL 1 DE ENERO AL 31 DE DICIEMBRE DEL 2021 A N U A L

Concepto	Egresos					Subejercicio
	Aprobado	Ampliaciones/ (Reducciones)	Modificado	Devengado	Pagado	
GASTO CORRIENTE	124,285.29	0.00	124,285.29	124,285.29	124,285.29	0.00
AGUINALDO O GRATIFICACIÓN DE FIN DE AÑO	124,285.29	0.00	124,285.29	124,285.29	124,285.29	0.00
GASTO CORRIENTE	124,285.28	0.00	124,285.28	124,285.28	124,285.28	0.00
AGUINALDO O GRATIFICACIÓN DE FIN DE AÑO	124,285.28	0.00	124,285.28	124,285.28	124,285.28	0.00
GASTO CORRIENTE	124,285.28	-90,441.96	33,843.32	33,843.32	33,843.32	0.00
AGUINALDO O GRATIFICACIÓN DE FIN DE AÑO	124,285.28	-90,441.96	33,843.32	33,843.32	33,843.32	0.00
GASTO CORRIENTE	60,512.40	0.00	60,512.40	60,512.40	60,512.40	0.00
AGUINALDO O GRATIFICACIÓN DE FIN DE AÑO	60,512.40	0.00	60,512.40	60,512.40	60,512.40	0.00
GASTO CORRIENTE	60,512.40	-16,334.30	44,178.10	44,178.10	44,178.10	0.00
AGUINALDO O GRATIFICACIÓN DE FIN DE AÑO	60,512.40	-16,334.30	44,178.10	44,178.10	44,178.10	0.00
GASTO CORRIENTE	65,639.42	0.00	65,639.42	65,639.42	65,639.42	0.00
AGUINALDO O GRATIFICACIÓN DE FIN DE AÑO	65,639.42	0.00	65,639.42	65,639.42	65,639.42	0.00
GASTO CORRIENTE	65,639.42	-60,997.59	4,641.83	4,641.83	4,641.83	0.00
AGUINALDO O GRATIFICACIÓN DE FIN DE AÑO	65,639.42	-60,997.59	4,641.83	4,641.83	4,641.83	0.00
GASTO CORRIENTE	66,117.55	-27,010.50	39,107.05	39,107.05	39,107.05	0.00
AGUINALDO O GRATIFICACIÓN DE FIN DE AÑO	66,117.55	-27,010.50	39,107.05	39,107.05	39,107.05	0.00
GASTO CORRIENTE	66,117.55	0.00	66,117.55	66,117.55	66,117.55	0.00
AGUINALDO O GRATIFICACIÓN DE FIN DE AÑO	66,117.55	0.00	66,117.55	66,117.55	66,117.55	0.00
GASTO CORRIENTE	113,882.94	0.00	113,882.94	113,882.94	113,882.94	0.00
AGUINALDO O GRATIFICACIÓN DE FIN DE AÑO	113,882.94	0.00	113,882.94	113,882.94	113,882.94	0.00
GASTO CORRIENTE	113,882.93	0.00	113,882.93	113,882.93	113,882.93	0.00
AGUINALDO O GRATIFICACIÓN DE FIN DE AÑO	113,882.93	0.00	113,882.93	113,882.93	113,882.93	0.00
GASTO CORRIENTE	113,882.94	0.00	113,882.94	113,882.94	113,882.94	0.00
AGUINALDO O GRATIFICACIÓN DE FIN DE AÑO	113,882.94	0.00	113,882.94	113,882.94	113,882.94	0.00
GASTO CORRIENTE	113,882.94	-113,437.70	445.24	445.24	445.24	0.00
AGUINALDO O GRATIFICACIÓN DE FIN DE AÑO	113,882.94	-113,437.70	445.24	445.24	445.24	0.00
GASTO CORRIENTE	21,278.13	18,704.47	39,982.60	39,982.60	39,982.60	0.00
AGUINALDO O GRATIFICACIÓN DE FIN DE AÑO	21,278.13	18,704.47	39,982.60	39,982.60	39,982.60	0.00
GASTO CORRIENTE	21,278.12	0.00	21,278.12	21,278.12	21,278.12	0.00
AGUINALDO O GRATIFICACIÓN DE FIN DE AÑO	21,278.12	0.00	21,278.12	21,278.12	21,278.12	0.00
GASTO CORRIENTE	21,278.12	0.00	21,278.12	21,278.12	21,278.12	0.00
AGUINALDO O GRATIFICACIÓN DE FIN DE AÑO	21,278.12	0.00	21,278.12	21,278.12	21,278.12	0.00
GASTO CORRIENTE	21,278.13	0.00	21,278.13	21,278.13	21,278.13	0.00
AGUINALDO O GRATIFICACIÓN DE FIN DE AÑO	21,278.13	0.00	21,278.13	21,278.13	21,278.13	0.00
GASTO CORRIENTE	140,192.30	-59,840.00	80,352.30	80,352.30	80,352.30	0.00
AGUINALDO O GRATIFICACIÓN DE FIN DE AÑO	140,192.30	-59,840.00	80,352.30	80,352.30	80,352.30	0.00
GASTO CORRIENTE	140,192.30	0.00	140,192.30	140,192.30	140,192.30	0.00
AGUINALDO O GRATIFICACIÓN DE FIN DE AÑO	140,192.30	0.00	140,192.30	140,192.30	140,192.30	0.00
GASTO CORRIENTE	140,192.30	46,360.23	186,552.53	186,552.53	186,552.53	0.00
AGUINALDO O GRATIFICACIÓN DE FIN DE AÑO	140,192.30	46,360.23	186,552.53	186,552.53	186,552.53	0.00
GASTO CORRIENTE	48,514.10	0.00	48,514.10	48,514.10	48,514.10	0.00
AGUINALDO O GRATIFICACIÓN DE FIN DE AÑO	48,514.10	0.00	48,514.10	48,514.10	48,514.10	0.00
GASTO CORRIENTE	48,514.10	0.00	48,514.10	48,514.10	48,514.10	0.00
AGUINALDO O GRATIFICACIÓN DE FIN DE AÑO	48,514.10	0.00	48,514.10	48,514.10	48,514.10	0.00
GASTO CORRIENTE	48,514.10	0.00	48,514.10	48,514.10	48,514.10	0.00
AGUINALDO O GRATIFICACIÓN DE FIN DE AÑO	48,514.10	0.00	48,514.10	48,514.10	48,514.10	0.00

004720



H. AYUNTAMIENTO MUNICIPAL DE CHILAPA DE ALVAREZ, GRO.
SECRETARIA DE FINANZAS MUNICIPALES
GASTO CORRIENTE



ESTADO ANALÍTICO DEL EJERCICIO DEL PRESUPUESTO DE EGRESOS
DEL 1 DE ENERO AL 31 DE DICIEMBRE DEL 2021 A N U A L

Concepto	Egresos					Subejercicio
	Aprobado	Ampliaciones/ (Reducciones)	Modificado	Devengado	Pagado	
GASTO CORRIENTE	48,514.10	-27,010.23	21,503.87	21,503.87	21,503.87	0.00
AGUINALDO O GRATIFICACIÓN DE FIN DE AÑO	48,514.10	-27,010.23	21,503.87	21,503.87	21,503.87	0.00
GASTO CORRIENTE	48,514.10	-48,514.10	0.00	0.00	0.00	0.00
AGUINALDO O GRATIFICACIÓN DE FIN DE AÑO	48,514.10	-48,514.10	0.00	0.00	0.00	0.00
GASTO CORRIENTE	37,789.40	0.00	37,789.40	37,789.40	37,789.40	0.00
AGUINALDO O GRATIFICACIÓN DE FIN DE AÑO	37,789.40	0.00	37,789.40	37,789.40	37,789.40	0.00
GASTO CORRIENTE	37,789.40	-16,628.97	21,160.43	21,160.43	21,160.43	0.00
AGUINALDO O GRATIFICACIÓN DE FIN DE AÑO	37,789.40	-16,628.97	21,160.43	21,160.43	21,160.43	0.00
GASTO CORRIENTE	37,789.40	-37,789.40	0.00	0.00	0.00	0.00
AGUINALDO O GRATIFICACIÓN DE FIN DE AÑO	37,789.40	-37,789.40	0.00	0.00	0.00	0.00
GASTO CORRIENTE	29,011.17	0.00	29,011.17	29,011.17	29,011.17	0.00
AGUINALDO O GRATIFICACIÓN DE FIN DE AÑO	29,011.17	0.00	29,011.17	29,011.17	29,011.17	0.00
GASTO CORRIENTE	29,011.16	0.00	29,011.16	29,011.16	29,011.16	0.00
AGUINALDO O GRATIFICACIÓN DE FIN DE AÑO	29,011.16	0.00	29,011.16	29,011.16	29,011.16	0.00
GASTO CORRIENTE	29,011.17	14,015.03	43,026.20	43,026.20	43,026.20	0.00
AGUINALDO O GRATIFICACIÓN DE FIN DE AÑO	29,011.17	14,015.03	43,026.20	43,026.20	43,026.20	0.00
GASTO CORRIENTE	14,917.50	0.00	14,917.50	14,917.50	14,917.50	0.00
AGUINALDO O GRATIFICACIÓN DE FIN DE AÑO	14,917.50	0.00	14,917.50	14,917.50	14,917.50	0.00
GASTO CORRIENTE	14,917.50	0.00	14,917.50	14,917.50	14,917.50	0.00
AGUINALDO O GRATIFICACIÓN DE FIN DE AÑO	14,917.50	0.00	14,917.50	14,917.50	14,917.50	0.00
GASTO CORRIENTE	14,917.50	-10,667.05	4,250.45	4,250.45	4,250.45	0.00
AGUINALDO O GRATIFICACIÓN DE FIN DE AÑO	14,917.50	-10,667.05	4,250.45	4,250.45	4,250.45	0.00
GASTO CORRIENTE	23,944.83	0.00	23,944.83	23,944.83	23,944.83	0.00
AGUINALDO O GRATIFICACIÓN DE FIN DE AÑO	23,944.83	0.00	23,944.83	23,944.83	23,944.83	0.00
GASTO CORRIENTE	23,944.83	0.00	23,944.83	23,944.83	23,944.83	0.00
AGUINALDO O GRATIFICACIÓN DE FIN DE AÑO	23,944.83	0.00	23,944.83	23,944.83	23,944.83	0.00
GASTO CORRIENTE	23,944.84	0.00	23,944.84	23,944.84	23,944.84	0.00
AGUINALDO O GRATIFICACIÓN DE FIN DE AÑO	23,944.84	0.00	23,944.84	23,944.84	23,944.84	0.00
GASTO CORRIENTE	23,944.83	-12,807.03	11,137.80	11,137.80	11,137.80	0.00
AGUINALDO O GRATIFICACIÓN DE FIN DE AÑO	23,944.83	-12,807.03	11,137.80	11,137.80	11,137.80	0.00
GASTO CORRIENTE	18,686.80	0.00	18,686.80	18,686.80	18,686.80	0.00
AGUINALDO O GRATIFICACIÓN DE FIN DE AÑO	18,686.80	0.00	18,686.80	18,686.80	18,686.80	0.00
GASTO CORRIENTE	18,686.80	0.00	18,686.80	18,686.80	18,686.80	0.00
AGUINALDO O GRATIFICACIÓN DE FIN DE AÑO	18,686.80	0.00	18,686.80	18,686.80	18,686.80	0.00
GASTO CORRIENTE	18,686.80	0.00	18,686.80	18,686.80	18,686.80	0.00
AGUINALDO O GRATIFICACIÓN DE FIN DE AÑO	18,686.80	0.00	18,686.80	18,686.80	18,686.80	0.00
GASTO CORRIENTE	18,686.80	10,966.85	29,653.65	29,653.65	29,653.65	0.00
AGUINALDO O GRATIFICACIÓN DE FIN DE AÑO	18,686.80	10,966.85	29,653.65	29,653.65	29,653.65	0.00
GASTO CORRIENTE	64,667.57	0.00	64,667.57	64,667.57	64,667.57	0.00
AGUINALDO O GRATIFICACIÓN DE FIN DE AÑO	64,667.57	0.00	64,667.57	64,667.57	64,667.57	0.00
GASTO CORRIENTE	64,667.58	0.00	64,667.58	64,667.58	64,667.58	0.00
AGUINALDO O GRATIFICACIÓN DE FIN DE AÑO	64,667.58	0.00	64,667.58	64,667.58	64,667.58	0.00
GASTO CORRIENTE	64,667.58	-37,885.00	26,782.58	26,782.58	26,782.58	0.00
AGUINALDO O GRATIFICACIÓN DE FIN DE AÑO	64,667.58	-37,885.00	26,782.58	26,782.58	26,782.58	0.00
GASTO CORRIENTE	64,667.58	-64,667.58	0.00	0.00	0.00	0.00
AGUINALDO O GRATIFICACIÓN DE FIN DE AÑO	64,667.58	-64,667.58	0.00	0.00	0.00	0.00

004721



H. AYUNTAMIENTO MUNICIPAL DE CHILAPA DE ALVAREZ, GRO.
SECRETARÍA DE FINANZAS MUNICIPALES
GASTO CORRIENTE



ESTADO ANALÍTICO DEL EJERCICIO DEL PRESUPUESTO DE EGRESOS
DEL 1 DE ENERO AL 31 DE DICIEMBRE DEL 2021 A N U A L

Concepto	Egresos				Subejercicio
	Aprobado	Ampliaciones/ (Reducciones)	Modificado	Devengado	
GASTO CORRIENTE	41,514.64	-13,692.74	27,821.90	27,821.90	0.00
AGUINALDO O GRATIFICACIÓN DE FIN DE AÑO	41,514.64	-13,692.74	27,821.90	27,821.90	0.00
GASTO CORRIENTE	41,514.64	-13,692.74	27,821.90	27,821.90	0.00
AGUINALDO O GRATIFICACIÓN DE FIN DE AÑO	41,514.64	-13,692.74	27,821.90	27,821.90	0.00
GASTO CORRIENTE	40,155.70	0.00	40,155.70	40,155.70	0.00
AGUINALDO O GRATIFICACIÓN DE FIN DE AÑO	40,155.70	0.00	40,155.70	40,155.70	0.00
GASTO CORRIENTE	40,155.70	0.00	40,155.70	40,155.70	0.00
AGUINALDO O GRATIFICACIÓN DE FIN DE AÑO	40,155.70	0.00	40,155.70	40,155.70	0.00
GASTO CORRIENTE	40,155.70	0.00	40,155.70	40,155.70	0.00
AGUINALDO O GRATIFICACIÓN DE FIN DE AÑO	40,155.70	0.00	40,155.70	40,155.70	0.00
GASTO CORRIENTE	31,968.33	0.00	31,968.33	31,968.33	0.00
AGUINALDO O GRATIFICACIÓN DE FIN DE AÑO	31,968.33	0.00	31,968.33	31,968.33	0.00
GASTO CORRIENTE	31,968.33	0.00	31,968.33	31,968.33	0.00
AGUINALDO O GRATIFICACIÓN DE FIN DE AÑO	31,968.33	0.00	31,968.33	31,968.33	0.00
GASTO CORRIENTE	31,968.33	0.00	31,968.33	31,968.33	0.00
AGUINALDO O GRATIFICACIÓN DE FIN DE AÑO	31,968.33	0.00	31,968.33	31,968.33	0.00
GASTO CORRIENTE	30,176.89	-30,176.89	1,791.45	1,791.45	0.00
AGUINALDO O GRATIFICACIÓN DE FIN DE AÑO	30,176.89	-30,176.89	1,791.45	1,791.45	0.00
GASTO CORRIENTE	51,858.80	-10,762.75	41,096.05	41,096.05	0.00
AGUINALDO O GRATIFICACIÓN DE FIN DE AÑO	51,858.80	-10,762.75	41,096.05	41,096.05	0.00
GASTO CORRIENTE	33,318.25	-775.97	32,542.28	32,542.28	0.00
AGUINALDO O GRATIFICACIÓN DE FIN DE AÑO	33,318.25	-775.97	32,542.28	32,542.28	0.00
GASTO CORRIENTE	33,318.25	-33,318.25	0.00	0.00	0.00
AGUINALDO O GRATIFICACIÓN DE FIN DE AÑO	33,318.25	-33,318.25	0.00	0.00	0.00
GASTO CORRIENTE	26,801.25	0.00	26,801.25	26,801.25	0.00
AGUINALDO O GRATIFICACIÓN DE FIN DE AÑO	26,801.25	0.00	26,801.25	26,801.25	0.00
GASTO CORRIENTE	26,801.25	-11,855.00	14,946.25	14,946.25	0.00
AGUINALDO O GRATIFICACIÓN DE FIN DE AÑO	26,801.25	-11,855.00	14,946.25	14,946.25	0.00
GASTO CORRIENTE	15,703.70	-4,028.25	11,675.45	11,675.45	0.00
AGUINALDO O GRATIFICACIÓN DE FIN DE AÑO	15,703.70	-4,028.25	11,675.45	11,675.45	0.00
GASTO CORRIENTE	54,216.80	-33,391.35	20,825.45	20,825.45	0.00
AGUINALDO O GRATIFICACIÓN DE FIN DE AÑO	54,216.80	-33,391.35	20,825.45	20,825.45	0.00
GASTO CORRIENTE	146,181.24	-89,921.39	56,259.85	56,259.85	0.00
AGUINALDO O GRATIFICACIÓN DE FIN DE AÑO	146,181.24	-89,921.39	56,259.85	56,259.85	0.00
GASTO CORRIENTE	6,001.23	-6,001.23	0.00	0.00	0.00
AGUINALDO O GRATIFICACIÓN DE FIN DE AÑO	6,001.23	-6,001.23	0.00	0.00	0.00
GASTO CORRIENTE	36,707.60	0.00	36,707.60	36,707.60	0.00
AGUINALDO O GRATIFICACIÓN DE FIN DE AÑO	36,707.60	0.00	36,707.60	36,707.60	0.00
GASTO CORRIENTE	36,707.60	-26,366.09	12,341.51	12,341.51	0.00
AGUINALDO O GRATIFICACIÓN DE FIN DE AÑO	36,707.60	-26,366.09	12,341.51	12,341.51	0.00
GASTO CORRIENTE	15,269.70	0.00	15,269.70	15,269.70	0.00
AGUINALDO O GRATIFICACIÓN DE FIN DE AÑO	15,269.70	0.00	15,269.70	15,269.70	0.00
GASTO CORRIENTE	15,269.70	0.00	15,269.70	15,269.70	0.00
AGUINALDO O GRATIFICACIÓN DE FIN DE AÑO	15,269.70	0.00	15,269.70	15,269.70	0.00
GASTO CORRIENTE	15,269.70	0.00	15,269.70	15,269.70	0.00
AGUINALDO O GRATIFICACIÓN DE FIN DE AÑO	15,269.70	0.00	15,269.70	15,269.70	0.00
GASTO CORRIENTE	15,269.70	-9,595.75	5,673.95	5,673.95	0.00
AGUINALDO O GRATIFICACIÓN DE FIN DE AÑO	15,269.70	-9,595.75	5,673.95	5,673.95	0.00

004722