



H. AYUNTAMIENTO MUNICIPAL CONSTITUCIONAL DE
CHILAPA DE ÁLVAREZ, GUERRERO
2018-2021

**INFORME FINANCIERO SEMESTRAL
DEL EJERCICIO FISCAL 2020**


**4.3.3. COMPARATIVO ENTRE LOS INGRESOS
DEVENGADOS Y ESTIMADOS A NIVEL DE DETALLE.**

IP-3

H. AYUNTAMIENTO MUNICIPAL DE CHILAPA DE ALVAREZ, GRO.

SECRETARIA DE FINANZAS MUNICIPALES

CONSOLIDADO



COMPARATIVO ENTRE LOS INGRESOS DEVENGADOS Y ESTIMADOS A NIVEL DE DETALLE

DEL 1 DE ENERO AL 30 DE JUNIO DEL 2020 SEMESTRE 1

Rubro de ingresos	Estimado	Ampliaciones y Reducciones	Modificado	Devengado	Recaudado	Variación absoluta	Variación %
1 Impuestos	5,186,368.68	0.00	5,186,368.68	3,778,491.96	3,778,491.96	-1,407,876.72	-27.15
11 Impuestos sobre los ingresos	0.00	0.00	0.00	0.00	0.00	0.00	0.00
12 Impuestos sobre el patrimonio	3,551,690.68	0.00	3,551,690.68	2,733,202.96	2,733,202.96	-818,487.72	-23.05
13 Impuestos sobre la producción, el consumo y las transacciones	596,372.00	0.00	596,372.00	305,382.00	305,382.00	-290,990.00	-48.79
14 Impuestos al comercio exterior	0.00	0.00	0.00	0.00	0.00	0.00	0.00
15 Impuestos sobre Nóminas y Asimilables	0.00	0.00	0.00	0.00	0.00	0.00	0.00
16 Impuestos Ecológicos	0.00	0.00	0.00	0.00	0.00	0.00	0.00
17 Accesorios de Impuestos	587,225.00	0.00	587,225.00	384,311.00	384,311.00	-202,914.00	-34.55
18 Otros Impuestos	0.00	0.00	0.00	0.00	0.00	0.00	0.00
19 Impuestos no comprendidos en las fracciones de la Ley de Ingresos, causadas en ejercicios fiscales anteriores pendientes de liquidación o pago	451,081.00	0.00	451,081.00	355,596.00	355,596.00	-95,485.00	-21.17
2 Cuotas y Aportaciones de seguridad social	0.00	0.00	0.00	0.00	0.00	0.00	0.00
21 Aportaciones para Fondos de Vivienda	0.00	0.00	0.00	0.00	0.00	0.00	0.00
22 Cuotas para el Seguro Social	0.00	0.00	0.00	0.00	0.00	0.00	0.00
23 Cuotas de Ahorro para el Retiro	0.00	0.00	0.00	0.00	0.00	0.00	0.00
24 Otras Cuotas y Aportaciones para la seguridad social	0.00	0.00	0.00	0.00	0.00	0.00	0.00
25 Accesorios de Cuotas y Aportaciones de Seguridad Social	0.00	0.00	0.00	0.00	0.00	0.00	0.00
3 Contribuciones de mejoras	0.00	0.00	0.00	0.00	0.00	0.00	0.00
31 Contribución de mejoras por obras públicas	0.00	0.00	0.00	0.00	0.00	0.00	0.00
39 Contribuciones de Mejoras no comprendidas en las fracciones de la Ley de Ingresos causadas en ejercicios fiscales anteriores pendientes de liquidación o pago	0.00	0.00	0.00	0.00	0.00	0.00	0.00
4 Derechos	5,291,899.68	-53,946.00	5,237,953.68	2,053,043.17	2,053,043.17	-3,238,856.51	-61.20
41 Derechos por el uso, goce, aprovechamiento o explotación de bienes de dominio público	546,832.34	0.00	546,832.34	0.00	0.00	-546,832.34	-100.00
42 (Partida derogada 20180611) Derechos a los hidrocarburos	0.00	0.00	0.00	0.00	0.00	0.00	0.00
43 Derechos por prestación de servicios	1,924,761.39	-53,946.00	1,870,815.39	899,510.81	899,510.81	-1,025,250.58	-53.27
44 Otros Derechos	2,062,183.39	0.00	2,062,183.39	782,067.54	782,067.54	-1,280,115.85	-62.08
45 Accesorios de Derechos	213,661.56	0.00	213,661.56	46,782.54	46,782.54	-166,879.02	-78.10
49 Derechos no comprendidos en las fracciones de la Ley de Ingresos causadas en ejercicios fiscales anteriores pendientes de liquidación o pago	544,461.00	0.00	544,461.00	324,682.28	324,682.28	-219,778.72	-40.37
5 Productos	642,121.14	0.00	642,121.14	88,898.22	88,898.22	-553,222.92	-86.16
51 Productos (Partida derogada 20180611) Productos de capital	642,121.14	0.00	642,121.14	88,898.22	88,898.22	-553,222.92	-86.16
52 Productos no comprendidos en las fracciones de la Ley de Ingresos causadas en ejercicios fiscales anteriores	0.00	0.00	0.00	0.00	0.00	0.00	0.00
59 Productos no comprendidos en las fracciones de la Ley de Ingresos causadas en ejercicios fiscales anteriores	0.00	0.00	0.00	0.00	0.00	0.00	0.00

001307

H. AYUNTAMIENTO MUNICIPAL DE CHILAPA DE ALVAREZ, GRO.

SECRETARIA DE FINANZAS MUNICIPALES

CONSOLIDADO



SECRETARIA DE FINANZAS

COMPARATIVO ENTRE LOS INGRESOS DEVENGADOS Y ESTIMADOS A NIVEL DE DETALLE

DEL 1 DE ENERO AL 30 DE JUNIO DEL 2020 SEMESTRE 1

Rubro de ingresos	Estimado	Ampliaciones y Reducciones	Modificado	Devengado	Recaudado	Variación absoluta	Variación %
pendientes de liquidación o pago							
6 Aprovechamientos	950,680.30	53,946.00	1,004,626.30	741,942.33	741,942.33	-208,737.97	-21.96
61 Aprovechamientos	950,680.30	53,946.00	1,004,626.30	741,942.33	741,942.33	-208,737.97	-21.96
62 Aprovechamientos Patrimoniales	0.00	0.00	0.00	0.00	0.00	0.00	0.00
63 Accesorios de Aprovechamientos	0.00	0.00	0.00	0.00	0.00	0.00	0.00
69 Aprovechamientos no comprendidos en las fracciones de la Ley de Ingresos causadas en ejercicios fiscales anteriores pendientes de liquidación o pago	0.00	0.00	0.00	0.00	0.00	0.00	0.00
7 Ingresos por Venta de Bienes, Prestación de Servicios y Otros Ingresos	0.00	0.00	0.00	0.00	0.00	0.00	0.00
71 Ingresos por Venta de Bienes y Prestación de Servicios de Instituciones Publicas de Seguridad Social	0.00	0.00	0.00	0.00	0.00	0.00	0.00
72 Ingresos por Venta de Bienes y Prestación de Servicios de Empresas Productivas del Estado	0.00	0.00	0.00	0.00	0.00	0.00	0.00
73 Ingresos por Venta de Bienes y Prestación de Servicios de Entidades Paraestatales y Fideicomisos No Empresariales y No Financieros	0.00	0.00	0.00	0.00	0.00	0.00	0.00
74 Ingresos por Venta de Bienes y Prestación de Servicios de Entidades Paraestatales Empresariales No Financieras con Participación Estatal Mayoritaria	0.00	0.00	0.00	0.00	0.00	0.00	0.00
75 Ingresos por Venta de Bienes y Prestación de Servicios de Entidades Paraestatales Empresariales Financieras Monetarias con Participación Estatal Mayoritaria	0.00	0.00	0.00	0.00	0.00	0.00	0.00
76 Ingresos por Venta de Bienes y Prestación de Servicios de Entidades Paraestatales Empresariales Financieras No Monetarias con Participación Estatal Mayoritaria	0.00	0.00	0.00	0.00	0.00	0.00	0.00
77 Ingresos por Venta de Bienes y Prestación de Servicios de Fideicomisos Financieros Públicos con Participación Estatal Mayoritaria	0.00	0.00	0.00	0.00	0.00	0.00	0.00
78 Ingresos por Venta de Bienes y Prestación de Servicios de los Poderes Legislativo y Judicial, y de los Organos Autónomos	0.00	0.00	0.00	0.00	0.00	0.00	0.00
79 Otros Ingresos	0.00	0.00	0.00	0.00	0.00	0.00	0.00
8 Participaciones, Aportaciones, Convenios, Incentivos Derivados de la Colaboración Fiscal y Fondos Distintos de Aportaciones	510,102,776.01	54,212,069.49	564,314,845.50	361,428,089.29	361,428,089.29	-148,674,686.72	-29.15
81 Participaciones	121,168,199.41	13,050,557.79	134,218,757.20	68,886,960.16	68,886,960.16	-52,281,239.25	-43.15
82 Aportaciones	388,934,576.60	20,218,483.28	409,153,059.88	275,789,194.93	275,789,194.93	-113,145,381.67	-29.09
83 Convenios	0.00	20,943,028.42	20,943,028.42	16,751,934.20	16,751,934.20	-16,751,934.20	0.00
84 Incentivos Derivados de la Colaboración Fiscal	0.00	0.00	0.00	0.00	0.00	0.00	0.00
85 Fondos Distintos de Aportaciones	0.00	0.00	0.00	0.00	0.00	0.00	0.00

001308

H. AYUNTAMIENTO MUNICIPAL DE CHILAPA DE ALVAREZ, GRO.

SECRETARIA DE FINANZAS MUNICIPALES

CONSOLIDADO



COMPARATIVO ENTRE LOS INGRESOS DEVENGADOS Y ESTIMADOS A NIVEL DE DETALLE

DEL 1 DE ENERO AL 30 DE JUNIO DEL 2020 SEMESTRE 1

Rubro de ingresos	Estimado	Ampliaciones y Reducciones	Modificado	Devengado	Recaudado	Variación absoluta	Variación %
9 Transferencias, Asignaciones, Subsidios y Subvenciones, y Pensiones y Jubilaciones	0.00	0.00	0.00	0.00	0.00	0.00	0.00
0 Ingresos derivados de Financiamientos	0.00	0.00	0.00	0.00	0.00	0.00	0.00
01 Endeudamiento interno	0.00	0.00	0.00	0.00	0.00	0.00	0.00
02 Endeudamiento externo	0.00	0.00	0.00	0.00	0.00	0.00	0.00
03 Financiamiento Interno	0.00	0.00	0.00	0.00	0.00	0.00	0.00
Total	522,173,845.81	54,212,069.49	576,385,915.30	368,090,464.97	368,090,464.97	-154,083,380.84	-29.51

Bajo protesta de decir verdad, declaramos que los Estados Financieros y sus notas son razonablemente correctos y son responsabilidad del Emisor.

LIC. JESUS GARCIA GARCIA
 PRESIDENTE MUNICIPAL

LIC. EDITH FLORES GARCIA
 PRIMERA SINDICA PROCURADORA

LIC. ALDY ESTEBAN ROMAN
 SECRETARIO DE FINANZAS MUNICIPALES

LIC. JUAN LUIS ALTAMIRANO PINO
 CONTRALOR INTERNO

001308

H. AYUNTAMIENTO MUNICIPAL DE CHILAPA DE ALVAREZ, GRO.

SECRETARIA DE FINANZAS MUNICIPALES

GASTO CORRIENTE



SECRETARIA DE FINANZAS



COMPARATIVO ENTRE LOS INGRESOS DEVENGADOS Y ESTIMADOS A NIVEL DE DETALLE

DEL 1 DE ENERO AL 30 DE JUNIO DEL 2020 SEMESTRE 1

Rubro de ingresos	Estimado	Ampliaciones y Reducciones	Modificado	Devengado	Recaudado	Variación absoluta	Variación %
1 Impuestos	5,186,368.68	0.00	5,186,368.68	3,778,491.96	3,778,491.96	-1,407,876.72	-27.15
11 Impuestos sobre los ingresos	0.00	0.00	0.00	0.00	0.00	0.00	0.00
12 Impuestos sobre el patrimonio	3,551,690.68	0.00	3,551,690.68	2,733,202.96	2,733,202.96	-818,487.72	-23.05
13 Impuestos sobre la producción, el consumo y las transacciones	596,372.00	0.00	596,372.00	305,382.00	305,382.00	-290,990.00	-48.79
14 Impuestos al comercio exterior	0.00	0.00	0.00	0.00	0.00	0.00	0.00
15 Impuestos sobre Nómimas y Asimilables	0.00	0.00	0.00	0.00	0.00	0.00	0.00
16 Impuestos Ecológicos	0.00	0.00	0.00	0.00	0.00	0.00	0.00
17 Accesorios de Impuestos	587,225.00	0.00	587,225.00	384,311.00	384,311.00	-202,914.00	-34.55
18 Otros impuestos	0.00	0.00	0.00	0.00	0.00	0.00	0.00
19 Impuestos no comprendidos en las fracciones de la Ley de Ingresos causadas en ejercicios fiscales anteriores pendientes de liquidación o pago	451,081.00	0.00	451,081.00	355,596.00	355,596.00	-95,485.00	-21.17
2 Cuotas y Aportaciones de seguridad social	0.00	0.00	0.00	0.00	0.00	0.00	0.00
21 Aportaciones para Fondos de Vivienda	0.00	0.00	0.00	0.00	0.00	0.00	0.00
22 Cuotas para el Seguro Social	0.00	0.00	0.00	0.00	0.00	0.00	0.00
23 Cuotas de Ahorro para el Retiro	0.00	0.00	0.00	0.00	0.00	0.00	0.00
24 Otras Cuotas y Aportaciones para la seguridad social	0.00	0.00	0.00	0.00	0.00	0.00	0.00
25 Accesorios de Cuotas y Aportaciones de Seguridad Social	0.00	0.00	0.00	0.00	0.00	0.00	0.00
3 Contribuciones de mejoras	0.00	0.00	0.00	0.00	0.00	0.00	0.00
31 Contribución de mejoras por obras públicas	0.00	0.00	0.00	0.00	0.00	0.00	0.00
39 Contribuciones de Mejoras no comprendidas en las fracciones de la Ley de Ingresos causadas en ejercicios fiscales anteriores pendientes de liquidación o pago	0.00	0.00	0.00	0.00	0.00	0.00	0.00
4 Derechos	5,291,899.68	-53,946.00	5,237,953.68	2,053,043.17	2,053,043.17	-3,238,856.51	-61.20
41 Derechos por el uso, goce, aprovechamiento o explotación de bienes de dominio público (Partida derogada 20180611)	546,832.34	0.00	546,832.34	0.00	0.00	-546,832.34	-100.00
42 Derechos a los hidrocarburos	0.00	0.00	0.00	0.00	0.00	0.00	0.00
43 Derechos por prestación de servicios	1,924,761.39	-53,946.00	1,870,815.39	899,510.81	899,510.81	-1,025,250.58	-53.27
44 Otros Derechos	2,062,183.39	0.00	2,062,183.39	782,067.54	782,067.54	-1,280,115.85	-62.08
45 Accesorios de Derechos	213,661.56	0.00	213,661.56	46,782.54	46,782.54	-166,879.02	-78.10
49 Derechos no comprendidos en las fracciones de la Ley de Ingresos causadas en ejercicios fiscales anteriores pendientes de liquidación o pago	544,461.00	0.00	544,461.00	324,682.28	324,682.28	-219,778.72	-40.37
5 Productos	642,121.14	0.00	642,121.14	88,898.22	88,898.22	-553,222.92	-86.16
51 Productos	642,121.14	0.00	642,121.14	88,898.22	88,898.22	-553,222.92	-86.16
52 (Partida derogada 20180611) Productos de capital	0.00	0.00	0.00	0.00	0.00	0.00	0.00
59 Productos no comprendidos en las fracciones de la Ley de Ingresos causadas en ejercicios fiscales anteriores	0.00	0.00	0.00	0.00	0.00	0.00	0.00

001310

H. AYUNTAMIENTO MUNICIPAL DE CHILAPA DE ALVAREZ, GRO.

SECRETARIA DE FINANZAS MUNICIPALES

GASTO CORRIENTE



SECRETARIA DE FINANZAS

COMPARATIVO ENTRE LOS INGRESOS DEVENGADOS Y ESTIMADOS A NIVEL DE DETALLE

DEL 1 DE ENERO AL 30 DE JUNIO DEL 2020 SEMESTRE 1

Rubro de ingresos	Estimado	Ampliaciones y Reducciones	Modificado	Devengado	Recaudado	Variación absoluta	Variación %
pendientes de liquidación o pago	950,680.30	53,946.00	1,004,626.30	741,942.33	741,942.33	-208,737.97	-21.96
Aprovechamientos	950,680.30	53,946.00	1,004,626.30	741,942.33	741,942.33	-208,737.97	-21.96
Aprovechamientos Patrimoniales	0.00	0.00	0.00	0.00	0.00	0.00	0.00
Aprovechamientos de Aprovechamientos	0.00	0.00	0.00	0.00	0.00	0.00	0.00
Aprovechamientos no comprendidos en las fracciones de la Ley de Ingresos causadas en ejercicios fiscales anteriores pendientes de liquidación o pago	0.00	0.00	0.00	0.00	0.00	0.00	0.00
Ingresos por venta de Bienes, Prestación de Servicios y Otros Ingresos	0.00	0.00	0.00	0.00	0.00	0.00	0.00
Ingresos por Venta de Bienes y Prestación de Servicios de Instituciones Públicas de Seguridad Social	0.00	0.00	0.00	0.00	0.00	0.00	0.00
Ingresos por Venta de Bienes y Prestación de Servicios de Empresas Productivas del Estado	0.00	0.00	0.00	0.00	0.00	0.00	0.00
Ingresos por Venta de Bienes y Prestación de Servicios de Entidades Paraestatales y Fideicomisos No Empresariales y No Financieros	0.00	0.00	0.00	0.00	0.00	0.00	0.00
Ingresos por Venta de Bienes y Prestación de Servicios de Entidades Paraestatales Empresariales No Financieras con Participación Estatal Mayoritaria	0.00	0.00	0.00	0.00	0.00	0.00	0.00
Ingresos por Venta de Bienes y Prestación de Servicios de Entidades Paraestatales Empresariales Financieras Monetarias con Participación Estatal Mayoritaria	0.00	0.00	0.00	0.00	0.00	0.00	0.00
Ingresos por Venta de Bienes y Prestación de Servicios de Entidades Paraestatales Empresariales Financieras No Monetarias con Participación Estatal Mayoritaria	0.00	0.00	0.00	0.00	0.00	0.00	0.00
Ingresos por Venta de Bienes y Prestación de Servicios de Fideicomisos Financieros Públicos con Participación Estatal Mayoritaria	0.00	0.00	0.00	0.00	0.00	0.00	0.00
Ingresos por Venta de Bienes y Prestación de Servicios de los Poderes Legislativo y Judicial, y de los Organos Autónomos	0.00	0.00	0.00	0.00	0.00	0.00	0.00
Participaciones, Aportaciones, Convenios, Incentivos Derivados de la Colaboración Fiscal y Fondos Distintos de Aportaciones	121,168,199.41	13,050,657.79	134,218,757.20	68,886,960.16	68,886,960.16	-52,281,239.25	-43.15
Participaciones	121,168,199.41	13,050,657.79	134,218,757.20	68,886,960.16	68,886,960.16	-52,281,239.25	-43.15
Aportaciones	0.00	0.00	0.00	0.00	0.00	0.00	0.00
Convenios	0.00	0.00	0.00	0.00	0.00	0.00	0.00
Incentivos Derivados de la Colaboración Fiscal	0.00	0.00	0.00	0.00	0.00	0.00	0.00
Fondos Distintos de Aportaciones	0.00	0.00	0.00	0.00	0.00	0.00	0.00

00131

H. AYUNTAMIENTO MUNICIPAL DE CHILAPA DE ALVAREZ, GRO.

SECRETARIA DE FINANZAS MUNICIPALES

GASTO CORRIENTE



SECRETARIA DE FINANZAS

COMPARATIVO ENTRE LOS INGRESOS DEVENGADOS Y ESTIMADOS A NIVEL DE DETALLE

DEL 1 DE ENERO AL 30 DE JUNIO DEL 2020 SEMESTRE 1

Rubro de ingresos	Estimado	Ampliaciones y Reducciones	Modificado	Devengado	Recaudado	Variación absoluta	Variación %
9 Transferencias, Asignaciones, Subsidios y Subvenciones, y Pensiones y Jubilaciones	0.00	0.00	0.00	0.00	0.00	0.00	0.00
0 Ingresos derivados de Financiamientos	0.00	0.00	0.00	0.00	0.00	0.00	0.00
01 Endeudamiento interno	0.00	0.00	0.00	0.00	0.00	0.00	0.00
02 Endeudamiento externo	0.00	0.00	0.00	0.00	0.00	0.00	0.00
03 Financiamiento Interno	0.00	0.00	0.00	0.00	0.00	0.00	0.00
Total	133,239,269.21	13,050,557.79	146,289,827.00	75,549,335.84	75,549,335.84	-57,689,933.37	-43.30

Bajo protesta de decir verdad Declaramos que los Estados Financieros y sus notas son razonablemente correctos y somos responsables de su veracidad.

ELABORÓ
SECRETARIA DE FINANZAS
LIC. ALBY ESTEBAN ROMÁN
SECRETARIO DE FINANZAS MUNICIPALES

ELABORÓ
CONTRALORIA INTERNA MUNICIPAL
LIC. JUAN LUIS ALVARADO XIMENO
CONTRALOR INTERNO MUNICIPAL

DECLARACIONES DE VERDAD
MUNICIPAL
H. AYUNTAMIENTO MUNICIPAL CONSTITUCIONAL DE CHILAPA DE ALVAREZ, GRO.
2018 - 2021

ELABORÓ
SECRETARIA DE FINANZAS
LIC. ALBY ESTEBAN ROMÁN
SECRETARIO DE FINANZAS MUNICIPALES

ELABORÓ
CONTRALORIA INTERNA MUNICIPAL
LIC. JUAN LUIS ALVARADO XIMENO
CONTRALOR INTERNO MUNICIPAL

DECLARACIONES DE VERDAD
MUNICIPAL
H. AYUNTAMIENTO MUNICIPAL CONSTITUCIONAL DE CHILAPA DE ALVAREZ, GRO.
2018 - 2021

PRIMERA SINDICATURA
LIC. JESUS PARRA GARCIA
PRIMERA SINDICA PROCURADORA

ELABORÓ
SECRETARIA DE FINANZAS
LIC. ALBY ESTEBAN ROMÁN
SECRETARIO DE FINANZAS MUNICIPALES

ELABORÓ
CONTRALORIA INTERNA MUNICIPAL
LIC. JUAN LUIS ALVARADO XIMENO
CONTRALOR INTERNO MUNICIPAL

DECLARACIONES DE VERDAD
MUNICIPAL
H. AYUNTAMIENTO MUNICIPAL CONSTITUCIONAL DE CHILAPA DE ALVAREZ, GRO.
2018 - 2021

AUTORIZO
LIC. JESUS PARRA GARCIA
PRESIDENTE MUNICIPAL CONSTITUCIONAL

ELABORÓ
SECRETARIA DE FINANZAS
LIC. ALBY ESTEBAN ROMÁN
SECRETARIO DE FINANZAS MUNICIPALES

ELABORÓ
CONTRALORIA INTERNA MUNICIPAL
LIC. JUAN LUIS ALVARADO XIMENO
CONTRALOR INTERNO MUNICIPAL

001312

H. AYUNTAMIENTO MUNICIPAL DE CHILAPA DE ALVAREZ, GRO.

SECRETARIA DE FINANZAS MUNICIPAL

INFRAESTRUCTURA SOCIAL



SECRETARIA DE FINANZAS

COMPARATIVO ENTRE LOS INGRESOS DEVENGADOS Y ESTIMADOS A NIVEL DE DETALLE

DEL 1 DE ENERO AL 30 DE JUNIO DEL 2020 SEMESTRE 1

Rubro de ingresos	Estimado	Ampliaciones y Reducciones	Modificado	Devengado	Recaudado	Variación absoluta	Variación %
1 Impuestos	0.00	0.00	0.00	0.00	0.00	0.00	0.00
11 Impuestos sobre los ingresos	0.00	0.00	0.00	0.00	0.00	0.00	0.00
12 Impuestos sobre el patrimonio	0.00	0.00	0.00	0.00	0.00	0.00	0.00
13 Impuestos sobre la producción, el consumo y las transacciones	0.00	0.00	0.00	0.00	0.00	0.00	0.00
14 Impuestos al comercio exterior	0.00	0.00	0.00	0.00	0.00	0.00	0.00
15 Impuestos sobre Nóminas y Asimilables	0.00	0.00	0.00	0.00	0.00	0.00	0.00
16 Impuestos Ecológicos	0.00	0.00	0.00	0.00	0.00	0.00	0.00
17 Accesorios de Impuestos	0.00	0.00	0.00	0.00	0.00	0.00	0.00
18 Otros Impuestos	0.00	0.00	0.00	0.00	0.00	0.00	0.00
19 Impuestos no comprendidos en las fracciones de la Ley de Ingresos causadas en ejercicios fiscales anteriores pendientes de liquidación o pago	0.00	0.00	0.00	0.00	0.00	0.00	0.00
2 Cuotas y Aportaciones de seguridad social	0.00	0.00	0.00	0.00	0.00	0.00	0.00
21 Aportaciones para Fondos de Vivienda	0.00	0.00	0.00	0.00	0.00	0.00	0.00
22 Cuotas para el Seguro Social	0.00	0.00	0.00	0.00	0.00	0.00	0.00
23 Cuotas de Ahorro para el Retiro	0.00	0.00	0.00	0.00	0.00	0.00	0.00
24 Otras Cuotas y Aportaciones para la seguridad social	0.00	0.00	0.00	0.00	0.00	0.00	0.00
25 Accesorios de Cuotas y Aportaciones de Seguridad Social	0.00	0.00	0.00	0.00	0.00	0.00	0.00
3 Contribuciones de mejoras	0.00	0.00	0.00	0.00	0.00	0.00	0.00
31 Contribución de mejoras por obras públicas	0.00	0.00	0.00	0.00	0.00	0.00	0.00
39 Contribuciones de Mejoras no comprendidas en las fracciones de la Ley de Ingresos causadas en ejercicios fiscales anteriores pendientes de liquidación o pago	0.00	0.00	0.00	0.00	0.00	0.00	0.00
4 Derechos	0.00	0.00	0.00	0.00	0.00	0.00	0.00
41 Derechos por el uso, goce, aprovechamiento o explotación de bienes de dominio público (Partida derogada 20180611) Derechos a los hidrocarburos	0.00	0.00	0.00	0.00	0.00	0.00	0.00
43 Derechos por prestación de servicios	0.00	0.00	0.00	0.00	0.00	0.00	0.00
44 Otros Derechos	0.00	0.00	0.00	0.00	0.00	0.00	0.00
45 Accesorios de Derechos	0.00	0.00	0.00	0.00	0.00	0.00	0.00
49 Derechos no comprendidos en las fracciones de la Ley de Ingresos causadas en ejercicios fiscales anteriores pendientes de liquidación o pago	0.00	0.00	0.00	0.00	0.00	0.00	0.00
5 Productos	0.00	0.00	0.00	0.00	0.00	0.00	0.00
51 Productos	0.00	0.00	0.00	0.00	0.00	0.00	0.00
52 (Partida derogada 20180611) Productos de capital	0.00	0.00	0.00	0.00	0.00	0.00	0.00
59 Productos no comprendidos en las fracciones de la Ley de Ingresos causadas en ejercicios fiscales anteriores	0.00	0.00	0.00	0.00	0.00	0.00	0.00

[Handwritten signature]

001313

H. AYUNTAMIENTO MUNICIPAL DE CHILAPA DE ALVAREZ, GRO.

SECRETARIA DE FINANZAS MUNICIPALES

INFRAESTRUCTURA SOCIAL



SECRETARIA DE FINANZAS



COMPARATIVO ENTRE LOS INGRESOS DEVENGADOS Y ESTIMADOS A NIVEL DE DETALLE

DEL 1 DE ENERO AL 30 DE JUNIO DEL 2020 SEMESTRE 1

Rubro de ingresos	Estimado	Ampliaciones y Reducciones	Modificado	Devengado	Recaudado	Variación absoluta	Variación %
pendientes de liquidación o pago	0.00	0.00	0.00	0.00	0.00	0.00	0.00
6 Aprovechamientos	0.00	0.00	0.00	0.00	0.00	0.00	0.00
61 Aprovechamientos	0.00	0.00	0.00	0.00	0.00	0.00	0.00
62 Aprovechamientos Patrimoniales	0.00	0.00	0.00	0.00	0.00	0.00	0.00
63 Accesorios de Aprovechamientos	0.00	0.00	0.00	0.00	0.00	0.00	0.00
69 Aprovechamientos no comprendidos en las fracciones de la Ley de Ingresos causadas en ejercicios fiscales anteriores pendientes de liquidación o pago	0.00	0.00	0.00	0.00	0.00	0.00	0.00
7 Ingresos por Venta de Bienes, Prestación de Servicios y Otros Ingresos	0.00	0.00	0.00	0.00	0.00	0.00	0.00
71 Ingresos por Venta de Bienes y Prestación de Servicios de Instituciones Públicas de Seguridad Social	0.00	0.00	0.00	0.00	0.00	0.00	0.00
72 Ingresos por Venta de Bienes y Prestación de Servicios de Empresas Productivas del Estado	0.00	0.00	0.00	0.00	0.00	0.00	0.00
73 Ingresos por Venta de Bienes y Prestación de Servicios de Entidades Paraestatales y Fideicomisos No Empresariales y No Financieros	0.00	0.00	0.00	0.00	0.00	0.00	0.00
74 Ingresos por Venta de Bienes y Prestación de Servicios de Entidades Paraestatales Empresariales No Financieras con Participación Estatal Mayoritaria	0.00	0.00	0.00	0.00	0.00	0.00	0.00
75 Ingresos por Venta de Bienes y Prestación de Servicios de Entidades Paraestatales Empresariales Financieras Monetarias con Participación Estatal Mayoritaria	0.00	0.00	0.00	0.00	0.00	0.00	0.00
76 Ingresos por Venta de Bienes y Prestación de Servicios de Entidades Paraestatales Empresariales Financieras No Monetarias con Participación Estatal Mayoritaria	0.00	0.00	0.00	0.00	0.00	0.00	0.00
77 Ingresos por Venta de Bienes y Prestación de Servicios de Fideicomisos Financieros Públicos con Participación Estatal Mayoritaria	0.00	0.00	0.00	0.00	0.00	0.00	0.00
78 Ingresos por Venta de Bienes y Prestación de Servicios de los Poderes Legislativo y Judicial, y de los Organos Autónomos	0.00	0.00	0.00	0.00	0.00	0.00	0.00
8 Otros Ingresos	298,509,076.42	19,674,459.74	318,183,536.16	222,723,904.06	222,723,904.06	-75,785,172.36	-25.39
8 Participaciones, Aportaciones, Convenios, Incentivos Derivados de la Colaboración Fiscal y Fondos Distintos de Aportaciones	298,509,076.42	19,674,459.74	318,183,536.16	222,723,904.06	222,723,904.06	-75,785,172.36	-25.39
81 Participaciones	0.00	0.00	0.00	0.00	0.00	0.00	0.00
82 Aportaciones	0.00	0.00	0.00	0.00	0.00	0.00	0.00
83 Convenios	0.00	0.00	0.00	0.00	0.00	0.00	0.00
84 Incentivos Derivados de la Colaboración Fiscal	0.00	0.00	0.00	0.00	0.00	0.00	0.00
85 Fondos Distintos de Aportaciones	0.00	0.00	0.00	0.00	0.00	0.00	0.00

001314

H. AYUNTAMIENTO MUNICIPAL DE CHILAPA DE ALVAREZ, GRO.

SECRETARIA DE FINANZAS MUNICIPAL

INFRAESTRUCTURA SOCIAL



SECRETARIA DE FINANZAS

COMPARATIVO ENTRE LOS INGRESOS DEVENGADOS Y ESTIMADOS A NIVEL DE DETALLE

DEL 1 DE ENERO AL 30 DE JUNIO DEL 2020 SEMESTRE 1

Rubro de ingresos	Estimado	Ampliaciones y Reducciones	Modificado	Devengado	Recaudado	Variación absoluta	Variación %
9 Transferencias, Asignaciones, Subsidios y Subvenciones, y Pensiones y Jubilaciones	0.00	0.00	0.00	0.00	0.00	0.00	0.00
0 Ingresos derivados de Financiamientos	0.00	0.00	0.00	0.00	0.00	0.00	0.00
01 Endeudamiento interno	0.00	0.00	0.00	0.00	0.00	0.00	0.00
02 Endeudamiento externo	0.00	0.00	0.00	0.00	0.00	0.00	0.00
03 Financiamiento Interno	0.00	0.00	0.00	0.00	0.00	0.00	0.00
Total	298,509,076.42	19,674,459.74	318,183,536.16	222,723,904.06	222,723,904.06	-75,785,172.36	-25.39

Bajo protesta de decir verdad declaro que los Estados financieros y sus notas son razonablemente correctos y son responsabilidad de mi cargo.

Yo, Bo. LIC. JESUS PARMA GARCIA, PRESIDENTE MUNICIPAL U. H. AYUNTAMIENTO MUNICIPAL CHILAPA DE ALVAREZ, GRO. 2018 - 2021

Yo, Bo. LIC. EDITH FLORES GARCIA, SINDICO PROCURADOR. PRIMERA SINDICATURA CHILAPA DE ALVAREZ, GRO. 2018 - 2021

Yo, Bo. LIC. ALDY ESTEBAN ROMANI, SECRETARIO DE FINANZAS MUNICIPAL CHILAPA DE ALVAREZ, GRO. 2018 - 2021

Yo, Bo. LIC. JUAN LUIS ALTAMIRANO FINO, CONTRAOR MUNICIPAL. H. AYUNTAMIENTO MUNICIPAL CONSTITUCIONAL DE CHILAPA DE ALVAREZ, GRO. 2018 - 2021

001315

H. AYUNTAMIENTO MUNICIPAL DE CHILAPA DE ALVAREZ, GRO.

SECRETARIA DE FINANZAS MUNICIPALES

SEGURIDAD PUBLICA



SECRETARIA DE FINANZAS

COMPARATIVO ENTRE LOS INGRESOS DEVENGADOS Y ESTIMADOS A NIVEL DE DETALLE

DEL 1 DE ENERO AL 30 DE JUNIO DEL 2020 SEMESTRE 1

Rubro de ingresos	Estimado	Ampliaciones y Reducciones	Modificado	Devengado	Recaudado	Variación absoluta	Variación %
1 Impuestos	0.00	0.00	0.00	0.00	0.00	0.00	0.00
11 Impuestos sobre los ingresos	0.00	0.00	0.00	0.00	0.00	0.00	0.00
12 Impuestos sobre el patrimonio	0.00	0.00	0.00	0.00	0.00	0.00	0.00
13 Impuestos sobre la producción, el consumo y las transacciones	0.00	0.00	0.00	0.00	0.00	0.00	0.00
14 Impuestos al comercio exterior	0.00	0.00	0.00	0.00	0.00	0.00	0.00
15 Impuestos sobre Nóminas y Asimilables	0.00	0.00	0.00	0.00	0.00	0.00	0.00
16 Impuestos Ecológicos	0.00	0.00	0.00	0.00	0.00	0.00	0.00
17 Accesorios de Impuestos	0.00	0.00	0.00	0.00	0.00	0.00	0.00
18 Otros Impuestos	0.00	0.00	0.00	0.00	0.00	0.00	0.00
19 Impuestos no comprendidos en las fracciones de la Ley de Ingresos causadas en ejercicios fiscales anteriores pendientes de liquidación o pago	0.00	0.00	0.00	0.00	0.00	0.00	0.00
2 Cuotas y Aportaciones de seguridad social	0.00	0.00	0.00	0.00	0.00	0.00	0.00
21 Aportaciones para Fondos de Vivienda	0.00	0.00	0.00	0.00	0.00	0.00	0.00
22 Cuotas para el Seguro Social	0.00	0.00	0.00	0.00	0.00	0.00	0.00
23 Cuotas de Ahorro para el Retiro	0.00	0.00	0.00	0.00	0.00	0.00	0.00
24 Otras Cuotas y Aportaciones para la seguridad social	0.00	0.00	0.00	0.00	0.00	0.00	0.00
25 Accesorios de Cuotas y Aportaciones de Seguridad Social	0.00	0.00	0.00	0.00	0.00	0.00	0.00
3 Contribuciones de mejoras	0.00	0.00	0.00	0.00	0.00	0.00	0.00
31 Contribución de mejoras por obras públicas	0.00	0.00	0.00	0.00	0.00	0.00	0.00
39 Contribuciones de Mejoras no comprendidas en las fracciones de la Ley de Ingresos causadas en ejercicios fiscales anteriores pendientes de liquidación o pago	0.00	0.00	0.00	0.00	0.00	0.00	0.00
4 Derechos	0.00	0.00	0.00	0.00	0.00	0.00	0.00
41 Derechos por el uso, goce, aprovechamiento o explotación de bienes de dominio público	0.00	0.00	0.00	0.00	0.00	0.00	0.00
42 (Partida derogada 20180611) Derechos a los hidrocarburos	0.00	0.00	0.00	0.00	0.00	0.00	0.00
43 Derechos por prestación de servicios	0.00	0.00	0.00	0.00	0.00	0.00	0.00
44 Otros Derechos	0.00	0.00	0.00	0.00	0.00	0.00	0.00
45 Accesorios de Derechos	0.00	0.00	0.00	0.00	0.00	0.00	0.00
49 Derechos no comprendidos en las fracciones de la Ley de Ingresos causadas en ejercicios fiscales anteriores pendientes de liquidación o pago	0.00	0.00	0.00	0.00	0.00	0.00	0.00
5 Productos	0.00	0.00	0.00	0.00	0.00	0.00	0.00
51 Productos	0.00	0.00	0.00	0.00	0.00	0.00	0.00
52 (Partida derogada 20180611) Productos de capital	0.00	0.00	0.00	0.00	0.00	0.00	0.00
59 Productos no comprendidos en las fracciones de la Ley de Ingresos causadas en ejercicios fiscales anteriores	0.00	0.00	0.00	0.00	0.00	0.00	0.00

001316

H. AYUNTAMIENTO MUNICIPAL DE CHILAPA DE ALVAREZ, GRO.

SECRETARIA DE FINANZAS MUNICIPALES

SEGURIDAD PUBLICA



SECRETARIA DE FINANZAS



COMPARATIVO ENTRE LOS INGRESOS DEVENGADOS Y ESTIMADOS A NIVEL DE DETALLE

DEL 1 DE ENERO AL 30 DE JUNIO DEL 2020 SEMESTRE 1

Rubro de ingresos	Estimado	Ampliaciones y Reducciones	Modificado	Devengado	Recaudado	Variación absoluta	Variación %
pendientes de liquidación o pago	0.00	0.00	0.00	0.00	0.00	0.00	0.00
6 Aprovechamientos	0.00	0.00	0.00	0.00	0.00	0.00	0.00
61 Aprovechamientos Patrimoniales	0.00	0.00	0.00	0.00	0.00	0.00	0.00
62 Aprovechamientos Accesorios de Aprovechamientos	0.00	0.00	0.00	0.00	0.00	0.00	0.00
63 Aprovechamientos no comprendidos en las fracciones de la Ley de Ingresos causadas en ejercicios fiscales anteriores pendientes de liquidación o pago	0.00	0.00	0.00	0.00	0.00	0.00	0.00
69 Ingresos por Venta de Bienes, Prestación de Servicios y Otros Ingresos	0.00	0.00	0.00	0.00	0.00	0.00	0.00
7 Ingresos por Venta de Bienes y Prestación de Servicios de Instituciones Publicas de Seguridad Social	0.00	0.00	0.00	0.00	0.00	0.00	0.00
71 Ingresos por Venta de Bienes y Prestación de Servicios de Empresas Productivas del Estado	0.00	0.00	0.00	0.00	0.00	0.00	0.00
72 Ingresos por Venta de Bienes y Prestación de Servicios de Entidades Paraestatales y Fideicomisos No Empresariales y No Financieros	0.00	0.00	0.00	0.00	0.00	0.00	0.00
73 Ingresos por Venta de Bienes y Prestación de Servicios de Entidades Paraestatales Empresariales No Financieras con Participación Estatal Mayoritaria	0.00	0.00	0.00	0.00	0.00	0.00	0.00
74 Ingresos por Venta de Bienes y Prestación de Servicios de Entidades Paraestatales Empresariales Financieras con Participación Estatal Mayoritaria	0.00	0.00	0.00	0.00	0.00	0.00	0.00
75 Ingresos por Venta de Bienes y Prestación de Servicios de Entidades Paraestatales Empresariales Financieras con Participación Estatal Mayoritaria	0.00	0.00	0.00	0.00	0.00	0.00	0.00
76 Ingresos por Venta de Bienes y Prestación de Servicios de Entidades Paraestatales Empresariales Financieras con Participación Estatal Mayoritaria	0.00	0.00	0.00	0.00	0.00	0.00	0.00
77 Ingresos por Venta de Bienes y Prestación de Servicios de Fideicomisos Financieros Públicos con Participación Estatal Mayoritaria	0.00	0.00	0.00	0.00	0.00	0.00	0.00
78 Ingresos por Venta de Bienes y Prestación de Servicios de los Poderes Legislativo y Judicial, y de los Organos Autónomos	0.00	0.00	0.00	0.00	0.00	0.00	0.00
79 Otros Ingresos	90,425,500.18	21,487,048.90	111,912,549.08	69,817,223.79	69,817,223.79	-20,608,276.39	-22.79
8 Participaciones, Convenios, Aportaciones, Fondos Distintos de Aportaciones	90,425,500.18	544,023.54	90,969,523.72	53,065,290.87	53,065,290.87	-37,360,209.31	-41.32
81 Participaciones	0.00	0.00	0.00	0.00	0.00	0.00	0.00
82 Aportaciones	0.00	20,943,025.36	20,943,025.36	16,751,932.92	16,751,932.92	-16,751,932.92	-80.45
83 Convenios	0.00	0.00	0.00	0.00	0.00	0.00	0.00
84 Incentivos Derivados de la Colaboración Fiscal	0.00	0.00	0.00	0.00	0.00	0.00	0.00
85 Fondos Distintos de Aportaciones	0.00	0.00	0.00	0.00	0.00	0.00	0.00

001311

H. AYUNTAMIENTO MUNICIPAL DE CHILAPA DE ALVAREZ, GRO.

SECRETARIA DE FINANZAS MUNICIPALES

SEGURIDAD PUBLICA



SECRETARIA DE FINANZAS




COMPARATIVO ENTRE LOS INGRESOS DEVENGADOS Y ESTIMADOS A NIVEL DE DETALLE

DEL 1 DE ENERO AL 30 DE JUNIO DEL 2020 SEMESTRE 1


Rubro de ingresos	Estimado	Ampliaciones y Reducciones	Modificado	Devengado	Recaudado	Variación absoluta	Variación %
9 Transferencias, Asignaciones, Subsidios y Subvenciones, y Pensiones y Jubilaciones	0.00	0.00	0.00	0.00	0.00	0.00	0.00
0 Ingresos derivados de Financiamientos	0.00	0.00	0.00	0.00	0.00	0.00	0.00
01 Endeudamiento interno	0.00	0.00	0.00	0.00	0.00	0.00	0.00
02 Endeudamiento externo	0.00	0.00	0.00	0.00	0.00	0.00	0.00
03 Financiamiento Interno	0.00	0.00	0.00	0.00	0.00	0.00	0.00
Total	90,425,500.18	21,487,048.90	111,912,549.08	69,817,223.79	69,817,223.79	-20,608,276.39	-22.79

H. AYUNTAMIENTO MUNICIPAL



que los Estados Financieros y sus notas son razonablemente correctos y son responsabilidad del emisor.
H. AYUNTAMIENTO MUNICIPAL
CONSTITUCIONAL DE
CHILAPA DE ALVAREZ, GRO.
2018 - 2021



C. EDITH FLORES GARCIA
PRIMER SINDICA PROCURADORA



LIC. JESUS PARRA GARCIA
PRESIDENTE MUNICIPAL



001316

H. AYUNTAMIENTO MUNICIPAL DE CHILAPA DE ALVAREZ, GRO.

SECRETARIA DE FINANZAS MUNICIPALES

CONVENIOS



SECRETARIA DE FINANZAS

COMPARATIVO ENTRE LOS INGRESOS DEVENGADOS Y ESTIMADOS A NIVEL DE DETALLE

DEL 1 DE ENERO AL 30 DE JUNIO DEL 2020 A N U A L

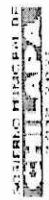
Rubro de ingresos	Estimado	Ampliaciones y Reducciones	Modificado	Devengado	Recaudado	Variación absoluta	Variación %
1 Impuestos	0.00	0.00	0.00	0.00	0.00	0.00	0.00
11 Impuestos sobre los ingresos	0.00	0.00	0.00	0.00	0.00	0.00	0.00
12 Impuestos sobre el patrimonio	0.00	0.00	0.00	0.00	0.00	0.00	0.00
13 Impuestos sobre la producción, el consumo y las transacciones	0.00	0.00	0.00	0.00	0.00	0.00	0.00
14 Impuestos al comercio exterior	0.00	0.00	0.00	0.00	0.00	0.00	0.00
15 Impuestos sobre Nóminas y Asimilables	0.00	0.00	0.00	0.00	0.00	0.00	0.00
16 Impuestos Ecológicos	0.00	0.00	0.00	0.00	0.00	0.00	0.00
17 Accesorios de Impuestos	0.00	0.00	0.00	0.00	0.00	0.00	0.00
18 Otros Impuestos	0.00	0.00	0.00	0.00	0.00	0.00	0.00
19 Impuestos no comprendidos en las fracciones de la Ley de Ingresos causadas en ejercicios fiscales anteriores pendientes de liquidación o pago	0.00	0.00	0.00	0.00	0.00	0.00	0.00
2 Cuotas y Aportaciones de seguridad social	0.00	0.00	0.00	0.00	0.00	0.00	0.00
21 Aportaciones para Fondos de Vivienda	0.00	0.00	0.00	0.00	0.00	0.00	0.00
22 Cuotas para el Seguro Social	0.00	0.00	0.00	0.00	0.00	0.00	0.00
23 Cuotas de Ahorro para el Retiro	0.00	0.00	0.00	0.00	0.00	0.00	0.00
24 Otras Cuotas y Aportaciones para la seguridad social	0.00	0.00	0.00	0.00	0.00	0.00	0.00
25 Accesorios de Cuotas y Aportaciones de Seguridad Social	0.00	0.00	0.00	0.00	0.00	0.00	0.00
3 Contribuciones de mejoras	0.00	0.00	0.00	0.00	0.00	0.00	0.00
31 Contribución de mejoras por obras públicas	0.00	0.00	0.00	0.00	0.00	0.00	0.00
39 Contribuciones de Mejoras no comprendidas en las fracciones de la Ley de Ingresos causadas en ejercicios fiscales anteriores pendientes de liquidación o pago	0.00	0.00	0.00	0.00	0.00	0.00	0.00
4 Derechos	0.00	0.00	0.00	0.00	0.00	0.00	0.00
41 Derechos por el uso, goce, aprovechamiento o explotación de bienes de dominio público (Partida derogada 20180611) Derechos a los hidrocarburos	0.00	0.00	0.00	0.00	0.00	0.00	0.00
43 Derechos por prestación de servicios	0.00	0.00	0.00	0.00	0.00	0.00	0.00
44 Otros Derechos	0.00	0.00	0.00	0.00	0.00	0.00	0.00
45 Accesorios de Derechos	0.00	0.00	0.00	0.00	0.00	0.00	0.00
49 Derechos no comprendidos en las fracciones de la Ley de Ingresos causadas en ejercicios fiscales anteriores pendientes de liquidación o pago	0.00	0.00	0.00	0.00	0.00	0.00	0.00
5 Productos	0.00	0.00	0.00	0.00	0.00	0.00	0.00
51 Productos	0.00	0.00	0.00	0.00	0.00	0.00	0.00
52 (Partida derogada 20180611) Productos de capital	0.00	0.00	0.00	0.00	0.00	0.00	0.00
59 Productos no comprendidos en las fracciones de la Ley de Ingresos causadas en ejercicios fiscales anteriores	0.00	0.00	0.00	0.00	0.00	0.00	0.00

001319

H. AYUNTAMIENTO MUNICIPAL DE CHILAPA DE ALVAREZ, GRO.

SECRETARIA DE FINANZAS MUNICIPALES

CONVENIOS



SECRETARIA DE FINANZAS

COMPARATIVO ENTRE LOS INGRESOS DEVENGADOS Y ESTIMADOS A NIVEL DE DETALLE

DEL 1 DE ENERO AL 30 DE JUNIO DEL 2020 A N.U.A.L

Rubro de ingresos	Estimado	Ampliaciones y Reducciones	Modificado	Devengado	Recaudado	Variación absoluta	Variación %
pendientes de liquidación o pago	0.00	0.00	0.00	0.00	0.00	0.00	0.00
6 Aprovechamientos	0.00	0.00	0.00	0.00	0.00	0.00	0.00
61 Aprovechamientos	0.00	0.00	0.00	0.00	0.00	0.00	0.00
62 Aprovechamientos Patrimoniales	0.00	0.00	0.00	0.00	0.00	0.00	0.00
63 Accesorios de Aprovechamientos	0.00	0.00	0.00	0.00	0.00	0.00	0.00
69 Aprovechamientos no comprendidos en las fracciones de la Ley de Ingresos causadas en ejercicios fiscales anteriores pendientes de liquidación o pago	0.00	0.00	0.00	0.00	0.00	0.00	0.00
7 Ingresos por Venta de Bienes, Prestación de Servicios y Otros Ingresos	0.00	0.00	0.00	0.00	0.00	0.00	0.00
71 Ingresos por Venta de Bienes y Prestación de Servicios de Instituciones Públicas de Seguridad	0.00	0.00	0.00	0.00	0.00	0.00	0.00
72 Ingresos por Venta de Bienes y Prestación de Servicios de Empresas Productivas del Estado	0.00	0.00	0.00	0.00	0.00	0.00	0.00
73 Ingresos por Venta de Bienes y Prestación de Servicios de Entidades Paraestatales y Fideicomisos No Empresariales y No Financieros	0.00	0.00	0.00	0.00	0.00	0.00	0.00
74 Ingresos por Venta de Bienes y Prestación de Servicios de Entidades Paraestatales Empresariales No Financieras con Participación Estatal Mayoritaria	0.00	0.00	0.00	0.00	0.00	0.00	0.00
75 Ingresos por Venta de Bienes y Prestación de Servicios de Entidades Paraestatales Empresariales Financieras Monetarias con Participación Estatal Mayoritaria	0.00	0.00	0.00	0.00	0.00	0.00	0.00
76 Ingresos por Venta de Bienes y Prestación de Servicios de Entidades Paraestatales Empresariales Financieras No Monetarias con Participación Estatal Mayoritaria	0.00	0.00	0.00	0.00	0.00	0.00	0.00
77 Ingresos por Venta de Bienes y Prestación de Servicios de Fideicomisos Financieros Públicos con Participación Estatal Mayoritaria	0.00	0.00	0.00	0.00	0.00	0.00	0.00
78 Ingresos por Venta de Bienes y Prestación de Servicios de los Poderes Legislativo y Judicial, y de los Órganos Autónomos	0.00	0.00	0.00	0.00	0.00	0.00	0.00
8 Otros Ingresos	0.00	0.00	0.00	0.00	0.00	0.00	0.00
8 Participaciones, Aportaciones, Convenios, Incentivos Derivados de la Colaboración Fiscal y Fondos Distintos de Aportaciones	0.00	3.06	3.06	1.28	1.28	1.28	0.00
81 Participaciones	0.00	0.00	0.00	0.00	0.00	0.00	0.00
82 Aportaciones	0.00	0.00	0.00	0.00	0.00	0.00	0.00
83 Convenios	0.00	3.06	3.06	1.28	1.28	1.28	0.00
84 Incentivos Derivados de la Colaboración Fiscal	0.00	0.00	0.00	0.00	0.00	0.00	0.00
85 Fondos Distintos de Aportaciones	0.00	0.00	0.00	0.00	0.00	0.00	0.00

001320

H. AYUNTAMIENTO MUNICIPAL DE CHILAPA DE ALVAREZ, GRO.

SECRETARIA DE FINANZAS MUNICIPALES



CONVENIOS



SECRETARIA DE FINANZAS

COMPARATIVO ENTRE LOS INGRESOS DEVENGADOS Y ESTIMADOS A NIVEL DE DETALLE

DEL 1 DE ENERO AL 30 DE JUNIO DEL 2020 A N U A L

Rubro de ingresos	Estimado	Ampliaciones y Reducciones	Modificado	Devengado	Recaudado	Variación absoluta	Variación %
9 Transferencias, Asignaciones, Subsidios y Subvenciones, y Pensiones y Jubilaciones	0.00	0.00	0.00	0.00	0.00	0.00	0.00
0 Ingresos derivados de Financiamientos	0.00	0.00	0.00	0.00	0.00	0.00	0.00
01 Endeudamiento interno	0.00	0.00	0.00	0.00	0.00	0.00	0.00
02 Endeudamiento externo	0.00	0.00	0.00	0.00	0.00	0.00	0.00
03 Financiamiento Interno	0.00	3.06	3.06	1.28	1.28	1.28	0.00
Total	0.00	3.06	3.06	1.28	1.28	1.28	0.00

001321

H. AYUNTAMIENTO MUNICIPAL CONSTITUCIONAL DE CHILAPA DE ALVAREZ, GRO. 2018-2021
 LIC. JESUS PARRA GARCIA PRESIDENTE MUNICIPAL
 LIC. ALDY ESTEBAN ROMAN SECRETARIO DE FINANZAS MUNICIPALES
 ELABORÓ
 SECRETARIA DE FINANZAS MUNICIPALES
 LIC. JUAN LUIS ALVARADO ERIO CONTRALOR MUNICIPAL