



GOBIERNO DEL ESTADO DE
GUERRERO
2015 - 2021



GOBIERNO MUNICIPAL DE
CHILAPA
2018 - 2021

H. AYUNTAMIENTO MUNICIPAL CONSTITUCIONAL DE CHILAPA DE ÁLVAREZ, GUERRERO 2018-2021

INFORME FINANCIERO SEMESTRAL DEL EJERCICIO FISCAL 2020

**4.3.11. COMPARATIVO ENTRE LOS EGRESOS PAGADOS Y LOS
APROBADOS AL NIVEL DE DETALLE.**

IP-II



H. AYUNTAMIENTO MUNICIPAL DE CHILAPA DE ALVAREZ, GRO.

SECRETARIA DE FINANZAS MUNICIPAL

CONSOLIDADO



COMPARATIVO ENTRE LOS EGRESOS DEVENGADOS Y LOS APROBADOS A NIVEL DE DETALLE

DEL 1 DE ENERO AL 30 DE JUNIO DEL 2020 SEMESTRE 1

Concepto	Aprobado	Ampliaciones y Reducciones	Modificado	Devengado	Pagado	Variación Absoluta	Variación %
SERVICIOS PERSONALES.	155,719,938.74	85,486.09	155,795,433.63	68,052,050.44	68,052,050.44	-87,697,885.30	-56.30
REMINERACIONES AL PERSONAL DE CARACTER PERMANENTE.	87,412,731.45	-705,824.56	86,707,206.89	44,178,047.78	44,178,047.78	-43,241,883.67	-49.47
DIETAS.	0.00	0.00	0.00	0.00	0.00	0.00	0.00
HABERES.	0.00	0.00	0.00	0.00	0.00	0.00	0.00
SUELDOS BASE AL PERSONAL PERMANENTE.	87,412,731.45	-705,824.56	86,707,206.89	44,178,047.78	44,178,047.78	-43,241,883.67	-49.47
REMINERACIONES POR ADSCRIPCION LABORAL EN EL EXTRANJERO.	0.00	0.00	0.00	0.00	0.00	0.00	0.00
REMINERACIONES AL PERSONAL DE CARACTER TRANSITORIO.	0.00	0.00	0.00	0.00	0.00	0.00	0.00
HONORARIOS ASIMILABLES A SALARIOS.	8.00	0.00	8.00	0.00	0.00	0.00	0.00
SUELDOS BASE AL PERSONAL EVENTUAL.	8.00	0.00	8.00	0.00	0.00	0.00	0.00
RETRIBUCIONES POR SERVICIOS DE CARACTER SOCIAL.	0.00	0.00	0.00	0.00	0.00	0.00	0.00
RETRIBUCION A LOS REPRESENTANTES DE LOS TRABAJADORES Y DE LOS PATRONES EN LA JUNTA DE CONCILIACION Y ARBITRAJE.	0.00	0.00	0.00	0.00	0.00	0.00	0.00
REMINERACIONES ADICIONALES Y ESPECIALES.	64,568,884.81	55,354.78	64,624,239.59	22,472,281.51	22,472,281.51	-42,191,553.10	-65.20
PRIMAS POR AROS DE SERVICIOS EFECTIVOS PRESTADOS.	119,020.00	0.00	119,020.00	57,090.00	57,090.00	-60,930.00	-51.63
PRIMAS DE VACACIONES DOMINICAL Y GRATIFICACION DE FIN DE AÑO.	18,706,338.44	0.00	18,706,338.44	0.00	0.00	-18,706,338.44	-100.00
HORAS EXTRAORDINARIAS.	10,878,519.35	32,245.64	10,910,765.00	6,476,478.02	6,476,478.02	-4,402,041.33	-40.47
COMPENSACIONES.	34,863,956.82	23,105.14	34,887,061.96	15,938,713.49	15,938,713.49	-18,925,243.33	-54.28
SOPREHABERES	0.00	0.00	0.00	0.00	0.00	0.00	0.00
ASIGNACIONES DE TECNICO, DE MANID, POR COMISION, DE VUELO Y DE TECNICO ESPECIAL.	0.00	0.00	0.00	0.00	0.00	0.00	0.00
HONORARIOS ESPECIALES.	0.00	0.00	0.00	0.00	0.00	0.00	0.00
PARTICIPACIONES POR VIGILANCIA EN EL CUMPLIMIENTO DE LAS LEYES Y CUSTODIA DE VALORES.	0.00	0.00	0.00	0.00	0.00	0.00	0.00
SEGURIDAD SOCIAL	2,327,000.00	0.00	2,327,000.00	0.00	0.00	-2,327,000.00	-100.00
APORTACIONES DE SEGURIDAD SOCIAL.	0.00	0.00	0.00	0.00	0.00	0.00	0.00
APORTACIONES A FONDOS DE VIVIENDA.	0.00	0.00	0.00	0.00	0.00	0.00	0.00
APORTACIONES AL SISTEMA PARA EL RETIRO.	0.00	0.00	0.00	0.00	0.00	0.00	0.00
APORTACIONES PARA SEGUROS.	2,327,000.00	0.00	2,327,000.00	0.00	0.00	-2,327,000.00	-100.00
OTRAS PRESTACIONES SOCIALES Y ECONOMICAS.	740,129.53	0.00	740,129.53	313,696.25	313,696.25	-426,433.28	-57.62
CUOTAS PARA EL FONDO DE AHORRO Y FONDO DE TRABAJO.	0.00	0.00	0.00	0.00	0.00	0.00	0.00
INDEMNIZACIONES.	227,209.46	0.00	227,209.46	58,576.83	58,576.83	-168,633.41	-74.22
PRESTACIONES Y HABERES DE RETIRO.	512,920.04	0.00	512,920.04	255,120.17	255,120.17	-257,799.87	-50.26
PRESTACIONES CONTRACTUALES.	0.00	0.00	0.00	0.00	0.00	0.00	0.00
APOYOS A LA CAPTACION DE LOS SERVIDORES PUBLICOS.	0.00	0.00	0.00	0.00	0.00	0.00	0.00
OTRAS PRESTACIONES SOCIALES Y ECONOMICAS.	0.00	0.00	0.00	0.00	0.00	0.00	0.00
PREVISIONES.	270,000.00	0.00	270,000.00	0.00	0.00	-270,000.00	-100.00
PREVISIONES DE CARACTER LABORAL, ECONOMICA Y DE SEGURIDAD SOCIAL.	270,000.00	0.00	270,000.00	0.00	0.00	-270,000.00	-100.00
PAGO DE ESTIMULOS A SERVIDORES PUBLICOS.	403,203.15	715,666.67	1,118,909.82	1,095,224.90	1,095,224.90	891,881.75	171.60
ESTIMULOS.	403,203.15	715,666.67	1,118,909.82	1,095,224.90	1,095,224.90	891,881.75	171.60
RECOMPENSAS.	8.00	0.00	8.00	0.00	0.00	0.00	0.00
MATERIALES Y SUMINISTROS.	32,663,430.88	13,118,414.24	45,781,845.12	14,058,753.77	14,058,753.77	-18,546,376.81	-56.98
MATERIALES DE ADMINISTRACION, EMISION DE DOCUMENTOS Y ARTICULOS OFICIALES.	9,739,754.78	3,272,274.16	13,012,028.94	3,655,065.61	3,655,065.61	-6,000,748.17	-52.43
MATERIALES, UTILES Y EQUIPOS MENORES DE OFICINA.	6,618,956.85	-163,313.16	6,457,653.69	1,998,433.34	1,998,433.34	-4,620,563.51	-68.83

004141

H. AYUNTAMIENTO MUNICIPAL DE CHILAPA DE ALVAREZ, GRO.

SECRETARIA DE FINANZAS MUNICIPALES

CONSOLIDADO



COMPARATIVO ENTRE LOS EGRESOS DEVENGADOS Y LOS APROBADOS A NIVEL DE DETALLE

DEL 1 DE ENERO AL 30 DE JUNIO DEL 2020 SEMESTRE 1

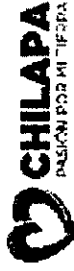
Concepto	Aprobado	Ampliaciones y Reducciones	Modificado	Devengado	Pagado	Variación Absoluta	Variación %
MATERIALES Y UTILES DE IMPRESION Y REPRODUCCION.	44,315.97	0.00	44,315.97	3,822.00	3,802.00	-40,513.97	-91.42
MATERIAL ESTADISTICO Y GEOGRAFICO.	0.00	0.00	0.00	0.00	0.00	0.00	0.00
MATERIALES, UTILES Y EQUIPOS MENORES DE TECNOLOGIAS DE LA INFORMACION Y COMUNICACIONES.	1516,684.71	-189,513.16	1,326,151.55	282,119.72	282,119.72	-1,234,541.99	-81.40
MATERIAL IMPRESO E INFORMACION DIGITAL.	2,250.00	0.00	2,250.00	8.00	0.00	-2,250.00	-100.00
MATERIAL DE LIMPIEZA.	1,569,527.25	3,622,100.48	5,191,627.73	1,376,650.55	1,376,650.55	-1,821,876.70	-11.73
MATERIALES Y UTILES DE ENSEÑANZA.	0.00	0.00	0.00	0.00	0.00	0.00	0.00
MATERIALES PARA EL REGISTRO E IDENTIFICACION DE BIENES Y PERSONAS.	0.00	0.00	0.00	0.00	0.00	0.00	0.00
MATERIALES Y UTENSILIOS.	97,938.00	0.00	97,938.00	0.00	0.00	-97,938.00	-100.00
PRODUCTOS ALIMENTICIOS PARA PERSONAS.	96,958.00	0.00	96,958.00	0.00	0.00	-96,958.00	-100.00
PRODUCTOS ALIMENTICIOS PARA ANIMALES.	0.00	0.00	0.00	0.00	0.00	0.00	0.00
UTENSILIOS PARA EL SERVICIO DE ALIMENTACION.	1,000.00	0.00	1,000.00	0.00	0.00	-1,000.00	-100.00
MATERIAS PRIMAS Y MATERIALES DE PRODUCCION Y COMERCIALIZACION.	0.00	0.00	0.00	0.00	0.00	0.00	0.00
PRODUCTOS ALIMENTICIOS, AGRPECUARIOS Y FORESTALES ADQUIRIDOS COMO MATERIA PRIMA.	0.00	0.00	0.00	0.00	0.00	0.00	0.00
INSUMOS TEXTILES ADQUIRIDOS COMO MATERIA PRIMA.	0.00	0.00	0.00	0.00	0.00	0.00	0.00
PRODUCTOS DE PAPEL, CARTON E IMPRESOS ADQUIRIDOS COMO MATERIA PRIMA.	0.00	0.00	0.00	0.00	0.00	0.00	0.00
COMBUSTIBLES, LUBRICANTES, ADITIVOS, CARBON Y SUS DERIVADOS ADQUIRIDOS COMO MATERIA PRIMA.	0.00	0.00	0.00	0.00	0.00	0.00	0.00
PRODUCTOS QUIMICOS, FARMACEUTICOS Y DE LABORATORIO ADQUIRIDOS COMO MATERIA PRIMA.	0.00	0.00	0.00	0.00	0.00	0.00	0.00
PRODUCTOS METALICOS Y A BASE DE MINERALES NO METALICOS ADQUIRIDOS COMO MATERIA PRIMA.	0.00	0.00	0.00	0.00	0.00	0.00	0.00
PRODUCTOS DE CUERO, PIEL, PLASTICO Y HULE ADQUIRIDOS COMO MATERIA PRIMA.	0.00	0.00	0.00	0.00	0.00	0.00	0.00
MERCANCIAS ADQUIRIDAS PARA SU COMERCIALIZACION.	0.00	0.00	0.00	0.00	0.00	0.00	0.00
OTROS PRODUCTOS ADQUIRIDOS COMO MATERIA PRIMA.	0.00	0.00	0.00	0.00	0.00	0.00	0.00
MATERIALES Y ARTICULOS DE CONSTRUCCION Y DE REPARACION.	2,332,396.34	-379,904.54	1,949,491.80	392,625.49	392,625.49	-1,556,778.85	-83.14
PRODUCTOS MINERALES NO METALICOS.	0.00	0.00	0.00	0.00	0.00	0.00	0.00
CEMENTO Y PRODUCTOS DE CONCRETO.	221,250.00	-154,853.06	66,396.94	0.00	0.00	-221,250.00	-100.00
CAL, YESO Y PRODUCTOS DE YESO.	0.00	0.00	0.00	0.00	0.00	0.00	0.00
MADERA Y PRODUCTOS DE MADERA.	257,380.43	0.00	257,380.43	91,640.00	91,640.00	-165,740.43	-64.40
VIDRIO Y PRODUCTOS DE VIDRIO.	40,860.00	0.00	40,860.00	0.00	0.00	-40,860.00	-100.00
MATERIAL ELECTRICO Y ELECTRONICO.	319,102.16	-63,005.86	256,096.30	155,483.99	155,483.99	-163,618.17	-51.27
ARTICULOS METALICOS PARA LA CONSTRUCCION.	354,985.94	-152,045.62	202,940.32	39,848.50	39,848.50	-315,137.44	-88.77
MATERIALES COMPLEMENTARIOS.	2,000.00	0.00	2,000.00	0.00	0.00	-2,000.00	-100.00
OTROS MATERIALES Y ARTICULOS DE CONSTRUCCION Y REPARACION.	1,133,817.81	0.00	1,133,817.81	105,653.00	105,653.00	-1,028,164.81	-90.68
PRODUCTOS QUIMICOS, FARMACEUTICOS Y DE LABORATORIO.	548,677.85	2,207,584.00	2,751,261.85	1,308,698.23	1,308,698.23	763,021.18	140.24
PRODUCTOS QUIMICOS BASICOS.	0.00	0.00	0.00	0.00	0.00	0.00	0.00
FERTILIZANTES, PESTICIDAS Y OTROS AGROQUIMICOS.	750.00	0.00	750.00	0.00	0.00	-750.00	-100.00
MEDICINAS Y PRODUCTOS FARMACEUTICOS.	122,896.73	0.00	122,896.73	27,136.12	27,136.12	-95,670.61	-77.90
MATERIALES, ACCESORIOS Y SUMINISTROS MEDICOS.	93,215.93	2,247,642.48	2,340,858.41	1,271,642.11	1,271,642.11	1,176,426.19	1,264.19
FIBRAS SINTETICAS, HULES, PLASTICOS Y DERIVADOS.	336,904.39	-48,058.48	288,845.91	7,920.00	7,920.00	-318,964.39	-97.56
OTROS PRODUCTOS QUIMICOS.	0.00	0.00	0.00	0.00	0.00	0.00	0.00
COMBUSTIBLES, LUBRICANTES Y ADITIVOS.	17,384,282.52	3,369,818.12	20,754,100.64	7,783,052.98	7,783,052.98	-9,971,254.54	-55.23

004142

H. AYUNTAMIENTO MUNICIPAL DE CHILAPA DE ALVAREZ, GRO.
SECRETARIA DE FINANZAS MUNICIPAL



CONSOLIDADO



COMPARATIVO ENTRE LOS EGRESOS DEVENGADOS Y LOS APROBADOS A NIVEL DE DETALLE

DEL 1 DE ENERO AL 30 DE JUNIO DEL 2020 SEMESTRE 1

Concepto	Aprobado	Ampliaciones y Reducciones	Modificado	Devengado	Pagado	Variación Absoluta	Variación %
COMBUSTIBLES, LUBRICANTES Y ADITIVOS.	17,364,262.52	3,383,916.12	20,748,100.64	7,783,052.98	7,783,052.98	9,801,229.54	-55.23
CARBON Y SUS DERIVADOS.	0.00	0.00	0.00	0.00	0.00	0.00	0.00
VESTUARIO, BLANCOS, PRENDAS DE PROTECCION Y ARTICULOS DEPORTIVOS.	220,199.87	2,296,261.81	2,517,226.88	33,333.00	33,333.00	-187,406.87	-44.89
VESTUARIO Y UNIFORMES.	203,754.68	2,271,200.80	2,474,954.68	8.00	8.00	-203,754.88	-100.00
PRENDAS DE SEGURIDAD Y PROTECCION PERSONAL.	15,004.99	8,836.00	23,840.99	17,127.99	17,127.99	2,123.00	14.15
ARTICULOS DEPORTIVOS.	2,000.00	15,225.61	18,225.61	15,225.01	15,225.01	14,225.01	711.25
PRODUCTOS TEXTILES.	0.00	9.00	9.00	0.00	0.00	0.00	0.00
BLANCOS Y OTROS PRODUCTOS TEXTILES, EXCEPTO PRENDAS DE VESTIR.	0.00	0.00	0.00	0.00	0.00	0.00	0.00
MATERIALES Y SUMINISTROS PARA SEGURIDAD.	8.00	2,610,896.47	2,610,896.47	176,990.25	176,990.25	176,990.25	0.00
SUSTANCIAS Y MATERIALES EXPLOSIVOS.	8.00	8.00	8.00	0.00	0.00	8.00	0.00
MATERIALES DE SEGURIDAD PUBLICA.	8.00	203,396.47	203,396.47	176,990.25	176,990.25	176,990.25	0.00
PRENDAS DE PROTECCION PARA SEGURIDAD PUBLICA Y NACIONAL.	8.00	2,407,500.00	2,407,500.00	8.00	8.00	8.00	0.00
HERRAMIENTAS, REFACCIONES Y ACCESORIOS MENORES.	2,289,392.12	-272,314.98	2,018,787.14	797,636.21	787,636.21	-1,582,263.31	-69.12
HERRAMIENTAS MENORES.	431,963.21	-290,326.48	151,636.73	187,113.51	187,113.51	-324,846.70	-75.20
REFACCIONES Y ACCESORIOS MENORES DE EDIFICIOS.	8,771.04	7,811.50	17,582.54	7,895.50	7,895.50	-1,795.54	-18.27
REFACCIONES Y ACCESORIOS MENORES DE MOBILIARIO Y EQUIPO DE ADMINISTRACION, EDUCACIONAL Y RECREATIVO.	8.00	8.00	8.00	0.00	0.00	8.00	0.00
REFACCIONES Y ACCESORIOS MENORES DE EQUIPO DE COMPUTO Y TECNOLOGIAS DE LA INFORMACION.	15,750.19	8.00	15,750.19	0.00	0.00	-16,750.19	-100.00
REFACCIONES Y ACCESORIOS MENORES DE EQUIPO E INSTRUMENTAL MEDICO Y DE LABORATORIO.	8.00	8.00	8.00	0.00	0.00	8.00	0.00
REFACCIONES Y ACCESORIOS MENORES DE EQUIPO DE TRANSPORTE.	1,830,617.89	9.00	1,830,617.89	591,839.20	591,839.20	-1,238,878.48	-67.67
REFACCIONES Y ACCESORIOS MENORES DE EQUIPO DE DEFENSA Y SEGURIDAD.	8.00	0.00	0.00	0.00	0.00	8.00	0.00
REFACCIONES Y ACCESORIOS MENORES DE MAQUINARIA Y OTROS EQUIPOS.	750.00	0.00	750.00	0.00	0.00	-750.00	-100.00
REFACCIONES Y ACCESORIOS MENORES DITROS BIENS MUEBLES.	250.00	8.00	250.00	8.00	8.00	-250.00	-100.00
SERVICIOS GENERALES.	35,359,174.86	16,199,385.54	46,558,760.40	19,271,045.77	19,271,045.77	-16,086,128.99	-45.50
SERVICIOS BASICOS.	7,316,091.95	1,112,654.37	8,428,746.32	3,713,992.69	3,713,992.69	-3,804,099.35	-48.25
ENERGIA ELECTRICA.	6,174,009.12	1,134,837.33	7,308,846.45	3,488,532.27	3,488,532.27	-2,885,476.85	-43.50
GAS.	127,315.57	8.00	127,315.57	8.00	8.00	-127,316.57	-100.00
AGUA.	2,500.00	0.00	2,500.00	8.00	8.00	-2,500.00	-100.00
TELEFONIA TRADICIONAL.	338,996.16	4,379.80	343,375.16	122,892.33	122,892.33	-216,103.83	-63.75
TELEFONIA CELULAR.	0.00	0.00	0.00	0.00	0.00	0.00	0.00
SERVICIOS DE TELECOMUNICACIONES Y SATELITES.	0.00	0.00	0.00	0.00	0.00	0.00	0.00
SERVICIOS DE ACCESO DE INTERNET, REDES Y PROCESAMIENTO DE INFORMACION.	675,271.10	-26,161.96	649,109.14	102,558.00	102,558.00	-572,703.10	-84.81
SERVICIOS POSTALES Y TELEGRAFICOS.	8.00	0.00	8.00	8.00	8.00	0.00	0.00
SERVICIOS INTEGRALES Y OTROS SERVICIOS.	3,072,694.11	3,154,97.69	7,927,181.80	5,167,522.79	5,167,522.79	1,284,528.86	33.42
SERVICIOS DE ARRENDAMIENTO.	0.00	0.00	0.00	8.00	8.00	8.00	0.00
ARRENDAMIENTO DE TERRENOS.	1,522,286.82	35,226.80	1,557,513.62	521,179.71	521,179.71	-1,002,106.91	-65.79
ARRENDAMIENTO DE EDIFICIOS.	4,500.00	8.00	4,500.00	8.00	8.00	-4,500.00	-100.00
ARRENDAMIENTO DE MOBILIARIO Y EQUIPO DE ADMINISTRACION, EDUCACIONAL Y RECREATIVO.	8.00	0.00	8.00	0.00	0.00	8.00	0.00
ARRENDAMIENTO DE EQUIPO E INSTRUMENTAL MEDICO Y DE LABORATORIO.	8.00	0.00	8.00	0.00	0.00	8.00	0.00
ARRENDAMIENTO DE EQUIPO DE TRANSPORTE.	1,919,665.81	3,167,108.23	5,106,794.04	4,574,843.08	4,574,843.08	2,655,157.27	138.31
ARRENDAMIENTO DE MAQUINARIA, OTROS EQUIPOS Y HERRAMIENTAS.	8.00	8.00	8.00	8.00	8.00	8.00	0.00

004143

H. AYUNTAMIENTO MUNICIPAL DE CHILAPA DE ALVAREZ, GRO.

SECRETARIA DE FINANZAS MUNICIPAL

CONSOLIDADO



SECRETARIA DE FINANZAS

COMPARATIVO ENTRE LOS EGRESOS DEVENGADOS Y LOS APROBADOS A NIVEL DE DETALLE

DEL 1 DE ENERO AL 30 DE JUNIO DEL 2020 SEMESTRE 1

Concepto	Aprobado	Ampliaciones y Reducciones	Modificado	Devengado	Pagado	Variación Absoluta	Variación %
ARRENDAMIENTO DE ACTIVOS INTANGIBLES.	6,250.00	8.00	6,250.00	0.00	0.00	-6,250.00	-100.00
ARRENDAMIENTO FINANCIERO.	8.00	8.00	0.00	8.00	8.00	0.00	0.00
OTROS ARRENDAMIENTOS.	419,271.68	-63,137.34	361,134.34	71,500.00	71,500.00	-347,771.68	-82.95
SERVICIOS PROFESIONALES, CIENTIFICOS, TECNICOS Y OTROS SERVICIOS.	8,811,821.79	5,727,893.99	13,735,515.78	6,294,047.14	6,294,047.14	-1,127,774.65	-21.57
SERVICIOS LEGALES, DE CONTABILIDAD, AUDITORIA Y RELACIONADOS.	107,530.00	8.00	107,530.00	0.00	0.00	-107,530.00	-100.00
SERVICIOS DE DISEÑO, ARQUITECTURA, INGENIERIA Y ACTIVIDADES RELACIONADAS.	8.00	8.00	0.00	0.00	0.00	0.00	0.00
SERVICIOS DE CONSULTORIA ADMINISTRATIVA, PROCESOS, TECNICA Y EN TECNOLOGIAS DE LA INFORMACION.	1,808,845.36	-1,431,048.42	377,796.94	0.00	0.00	-1,808,845.36	-100.00
SERVICIOS DE CAPACITACION.	1,004,716.52	1,518,489.19	3,123,205.71	609,000.00	609,000.00	-995,716.52	-32.05
SERVICIOS DE INVESTIGACION CIENTIFICA Y DESARROLLO.	0.00	8.08	0.00	0.00	0.00	0.00	0.00
SERVICIOS DE APOYO ADMINISTRATIVO, TRADUCCION, FOTOCOPIADO E IMPRESION.	2,990,729.91	-464,246.78	2,526,483.13	756,547.14	756,547.14	-2,234,182.77	-74.70
SERVICIOS DE PROTECCION Y SEGURIDAD.	8.00	0.00	8.00	0.00	0.00	0.00	0.00
SERVICIOS DE VIGILANCIA.	8.00	8.00	0.00	0.00	0.00	0.00	0.00
SERVICIOS PROFESIONALES, CIENTIFICOS Y TECNICOS INTEGRALES.	1,500,000.00	6,104,900.00	7,604,900.00	4,918,500.00	4,918,500.00	-3,418,500.00	-227.90
SERVICIOS FINANCIEROS, BANCARIOS Y COMERCIALES.	166,690.87	0,796.13	173,486.00	27,204.25	27,204.25	-139,486.62	-83.68
SERVICIOS FINANCIEROS Y BANCARIOS.	70,951.30	5,871.13	76,822.43	26,276.25	26,276.25	-44,675.05	-62.97
SERVICIOS DE COBRANZA, INVESTIGACION CREDITICIA Y SIMILAR.	8.00	8.00	0.00	0.00	0.00	0.00	0.00
SERVICIOS DE RECAUDACION, TRASLADO Y CUSTODIA DE VALORES.	0.00	0.08	0.00	8.00	8.00	0.00	0.00
SEGUROS DE RESPONSABILIDAD PATRIMONIAL Y FINANZAS.	0.00	0.00	0.00	8.00	8.00	0.00	0.00
SEGURO DE BIENES PATRIMONIALES.	93,989.57	0.00	93,989.57	0.00	0.00	-93,989.57	-100.00
ALMACENAJE, ENVASE Y EMPAQUE.	8.00	8.00	0.00	0.00	0.00	0.00	0.00
FLETES Y MANIOBRAS.	1,750.00	928.00	2,678.00	928.00	928.00	-922.00	-46.97
COMISIONES POR VENTAS.	0.00	0.00	0.00	0.00	0.00	0.00	0.00
SERVICIOS FINANCIEROS, BANCARIOS Y COMERCIALES INTEGRALES.	0.00	0.00	0.00	8.00	8.00	0.00	0.00
SERVICIOS DE INSTALACION, REPARACION, MANTENIMIENTO Y CONSERVACION.	7,660,236.25	-2,082,384.29	5,577,851.96	2,087,862.96	2,087,862.96	-5,572,973.29	-72.75
CONSERVACION Y MANTENIMIENTO MENOR DE INMUEBLES.	2,500.00	8.00	2,500.00	8.00	8.00	-2,500.00	-100.00
INSTALACION, REPARACION Y MANTENIMIENTO DE MOBILIARIO Y EQUIPO DE ADMINISTRACION, EDUCACIONAL Y RECREATIVO.	29,918.00	6,461.70	36,379.70	8.00	8.00	-29,910.00	-100.00
INSTALACION, REPARACION Y MANTENIMIENTO DE EQUIPO DE COMPUTO Y TECNOLOGIA DE LA INFORMACION.	73,099.99	0.00	73,099.99	8.00	8.00	-73,099.99	-100.00
INSTALACION, REPARACION Y MANTENIMIENTO DE EQUIPO E INSTRUMENTAL MEDICO Y DE LABORATORIO.	0.00	8.00	0.00	0.00	0.00	0.00	0.00
REPARACION Y MANTENIMIENTO DE EQUIPO DE TRANSPORTE.	7,851,976.26	-2,088,825.99	5,463,150.27	2,087,862.96	2,087,862.96	-5,464,313.30	-72.36
REPARACION Y MANTENIMIENTO DE EQUIPO DE DEFENSA Y SEGURIDAD.	0.00	8.00	8.00	0.00	0.00	0.00	0.00
INSTALACION, REPARACION Y MANTENIMIENTO DE MAQUINARIA, OTROS EQUIPOS Y HERRAMIENTA.	2,000.00	0.00	2,000.00	0.00	0.00	-2,000.00	-100.00
SERVICIOS DE LIMPIEZA Y MANEJO DE DESECHOS.	0.00	0.00	0.00	8.00	8.00	0.00	0.00
SERVICIOS DE JARDINERIA Y FUMIGACION.	750.00	0.00	750.00	8.00	8.00	-750.00	-100.00
SERVICIOS DE COMUNICACION SOCIAL Y PUBLICIDAD.	979,160.00	-176,907.68	402,172.32	151,560.00	151,560.00	-427,660.00	-73.83
DIFUSION POR RADIO, TELEVISION Y OTROS MEDIOS DE MENSAJES COMERCIALES PARA PROMOVER LA VENTA DE BIENES O SERVICIOS.	430,350.00	-132,987.68	297,362.32	151,560.00	151,560.00	-278,790.00	-64.78
DIFUSION POR RADIO, TELEVISION Y OTROS MEDIOS DE MENSAJES COMERCIALES PARA PROMOVER LA VENTA DE BIENES O SERVICIOS.	0.00	8.88	8.88	0.00	0.00	0.00	0.00
SERVICIOS DE CREATIVIDAD, REPRODUCCION Y PRODUCCION DE PUBLICIDAD, EXCEPTO INTERNET.	8.00	8.00	0.00	0.00	0.00	0.00	0.00
SERVICIOS DE REVELADO DE FOTOGRAFIAS.	8,000.00	8.00	8,000.00	0.00	0.00	-8,000.00	-100.00
SERVICIOS DE LA INDUSTRIA FILMICA, DEL SONIDO Y DEL VIDEO.	140,810.00	-44,000.00	96,810.00	0.00	0.00	-140,810.00	-100.00
SERVICIO DE CREACION Y DIFUSION DE CONTENIDO EXCLUSIVAMENTE A TRAVES DE INTERNET.	0.00	8.00	8.00	0.00	0.00	0.00	0.00

004144

H. AYUNTAMIENTO MUNICIPAL DE CHILAPA DE ALVAREZ, GRO.

SECRETARIA DE FINANZAS MUNICIPALES

CONSOLIDADO



SECRETARIA DE FINANZAS



COMPARATIVO ENTRE LOS EGRESOS DEVENGADOS Y LOS APROBADOS A NIVEL DE DETALLE

DEL 1 DE ENERO AL 30 DE JUNIO DEL 2020 SEMESTRE 1

Concepto / partida genérica y partida específica	Aprobado	Ampliaciones y Reducciones	Modificado	Devengado	Pagado	Variación Absoluta	Variación %
OTROS SERVICIOS DE INFORMACION.	0.00	0.00	0.00	0.00	0.00	0.00	0.00
SERVICIOS DE TRASLADO Y VIATICOS.	733,575.15	0.00	733,575.15	168,362.38	168,362.38	-567,212.76	-77.32
PASAJES AEREOS.	0.00	0.00	0.00	0.00	0.00	0.00	0.00
PASAJES TERRESTRES.	99,000.20	0.00	99,000.20	31,454.02	31,454.02	-67,546.18	-68.25
PASAJES MARITIMOS, LACUSTRES Y FLUVIALES.	0.00	0.00	0.00	0.00	0.00	0.00	0.00
AUTOTRANSPORTE.	0.00	0.00	0.00	0.00	0.00	0.00	0.00
VIATICOS EN EL PAIS.	11,650.95	0.00	11,650.95	7,420.37	7,420.37	-4,230.58	-36.31
VIATICOS EN EL EXTRANJERO.	0.00	0.00	0.00	0.00	0.00	0.00	0.00
GASTOS DE INSTALACION Y TRASLADO DE MENAJE.	621,424.00	0.00	621,424.00	127,508.00	127,508.00	-493,916.00	-79.48
SERVICIOS INTEGRALES DE TRASLADO Y VIATICOS.	1,500.00	0.00	1,500.00	0.00	0.00	-1,500.00	-100.00
OTROS SERVICIOS DE TRASLADO Y HOSPEDAJE.	3,786,241.88	173,170.98	3,959,412.86	1,504,758.84	1,504,758.84	-2,454,653.99	-61.28
SERVICIOS OFICIALES.	0.00	0.00	0.00	0.00	0.00	0.00	0.00
GASTOS DE CEREMONIAL.	3,362,820.89	-228,688.98	3,124,121.71	907,861.16	907,861.16	-2,445,159.53	-72.89
GASTOS DE ORDEN SOCIAL Y CULTURAL.	0.00	0.00	0.00	0.00	0.00	0.00	0.00
CONGRESOS Y CONVENCIONES.	0.00	0.00	0.00	0.00	0.00	0.00	0.00
EXPOSICIONES.	0.00	0.00	0.00	0.00	0.00	0.00	0.00
GASTOS DE REPRESENTACION.	435,421.00	461,809.94	897,230.94	597,097.46	597,097.46	-16,164.48	-37.13
OTROS SERVICIOS GENERALES.	3,228,383.05	2,284,461.37	5,512,844.42	167,935.00	167,935.00	-5,344,909.42	-94.00
SERVICIOS FUNERARIOS Y DE CEMENTERIOS.	0.00	0.00	0.00	0.00	0.00	0.00	0.00
IMPUESTOS Y DERECHOS.	1,075,504.92	0.00	1,075,504.92	167,935.00	167,935.00	-907,569.92	-84.39
IMPUESTOS Y DERECHOS DE IMPORTACION.	0.00	0.00	0.00	0.00	0.00	0.00	0.00
SENTENCIAS Y RESOLUCIONES POR AUTORIDAD COMPETENTE.	0.00	0.00	0.00	0.00	0.00	0.00	0.00
PENAS, MULTAS, ACCESORIOS Y ACTUALIZACIONES.	671,229.50	0.00	671,229.50	0.00	0.00	-671,229.50	-100.00
OTROS GASTOS POR RESPONSABILIDADES.	0.00	0.00	0.00	0.00	0.00	0.00	0.00
UTILIDADES.	0.00	0.00	0.00	0.00	0.00	0.00	0.00
IMPUESTO SOBRE NOMINAS Y OTROS QUE SE DERIVAN DE UNA RELACION LABORAL.	1,281,628.63	2,284,461.37	3,566,100.00	0.00	0.00	-1,281,628.63	-100.00
OTROS SERVICIOS GENERALES.	6,995,503.80	563,434.08	7,558,937.88	2,915,177.71	2,915,177.71	-4,643,760.17	-60.33
TRANSFERENCIAS, ASIGNACIONES, SUBSIDIO Y OTRAS AYUDAS.	0.00	0.00	0.00	0.00	0.00	0.00	0.00
TRANSFERENCIAS INTERNAS Y ASIGNACIONES AL SECTOR PUBLICO.	0.00	0.00	0.00	0.00	0.00	0.00	0.00
ASIGNACIONES PRESUPUESTARIAS AL PODER EJECUTIVO.	0.00	0.00	0.00	0.00	0.00	0.00	0.00
ASIGNACIONES PRESUPUESTARIAS AL PODER LEGISLATIVO.	0.00	0.00	0.00	0.00	0.00	0.00	0.00
ASIGNACIONES PRESUPUESTARIAS AL PODER JUDICIAL.	0.00	0.00	0.00	0.00	0.00	0.00	0.00
ASIGNACIONES PRESUPUESTARIAS A ORGANOS AUTONOMOS.	0.00	0.00	0.00	0.00	0.00	0.00	0.00
TRANSFERENCIAS INTERNAS OTORGADAS A ENTIDADES PARAESTATALES NO EMPRESARIALES Y NO FINANCIERAS.	0.00	0.00	0.00	0.00	0.00	0.00	0.00
TRANSFERENCIAS INTERNAS OTORGADAS A ENTIDADES PARAESTATALES EMPRESARIALES Y NO FINANCIERAS.	0.00	0.00	0.00	0.00	0.00	0.00	0.00
TRANSFERENCIAS INTERNAS OTORGADAS A FIDEICOMISOS PUBLICOS EMPRESARIALES Y NO FINANCIEROS.	0.00	0.00	0.00	0.00	0.00	0.00	0.00
TRANSFERENCIAS INTERNAS OTORGADAS A INSTITUCIONES PARAESTATALES PUBLICAS FINANCIERAS.	0.00	0.00	0.00	0.00	0.00	0.00	0.00
TRANSFERENCIAS INTERNAS OTORGADAS A FIDEICOMISOS PUBLICOS FINANCIEROS.	0.00	0.00	0.00	0.00	0.00	0.00	0.00
TRANSFERENCIAS AL RESTO DEL SECTOR PUBLICO.	0.00	0.00	0.00	0.00	0.00	0.00	0.00
TRANSFERENCIAS OTORGADAS A ENTIDADES PARAESTATALES NO EMPRESARIALES Y NO FINANCIERAS.	0.00	0.00	0.00	0.00	0.00	0.00	0.00

004145

H. AYUNTAMIENTO MUNICIPAL DE CHILAPA DE ALVAREZ, GRO.

SECRETARIA DE FINANZAS MUNICIPALES

CONSOLIDADO



SECRETARIA DE FINANZAS

COMPARATIVO ENTRE LOS EGRESOS DEVENGADOS Y LOS APROBADOS A NIVEL DE DETALLE

DEL 1 DE ENERO AL 30 DE JUNIO DEL 2020 SEMESTRE 1

Concepto	Aprobado	Ampliaciones y Reducciones	Modificado	Devengado	Pagado	Variedad Absoluta	Variedad %
TRANSFERENCIAS OTORGADAS PARA ENTIDADES PARAESTATALES EMPRESARIALES Y NO FINANCIERAS.	0.00	0.00	0.00	0.00	0.00	0.00	0.00
TRANSFERENCIAS OTORGADAS PARA INSTITUCIONES PARAESTATALES PUBLICAS FINANCIERAS.	0.00	0.00	0.00	0.00	0.00	0.00	0.00
TRANSFERENCIAS OTORGADAS A ENTIDADES FEDERATIVAS Y MUNICIPIOS.	0.00	0.00	0.00	0.00	0.00	0.00	0.00
TRANSFERENCIAS A FIDECOMISOS DE ENTIDADES FEDERATIVAS Y MUNICIPIOS.	0.00	0.00	0.00	0.00	0.00	0.00	0.00
SUBSIDIOS Y SUBVENCIONES.	0.00	0.00	0.00	0.00	0.00	0.00	0.00
SUBSIDIOS A LA PRODUCCION.	0.00	0.00	0.00	0.00	0.00	0.00	0.00
SUBSIDIOS A LA DISTRIBUCION.	0.00	0.00	0.00	0.00	0.00	0.00	0.00
SUBSIDIOS A LA INVERSION.	0.00	0.00	0.00	0.00	0.00	0.00	0.00
SUBSIDIOS A LA PRESTACION DE SERVICIOS PUBLICOS.	0.00	0.00	0.00	0.00	0.00	0.00	0.00
SUBSIDIOS PARA CUBRIR DIFERENCIALES DE TASAS DE INTERES.	0.00	0.00	0.00	0.00	0.00	0.00	0.00
SUBSIDIOS A LA VIVIENDA.	0.00	0.00	0.00	0.00	0.00	0.00	0.00
SUBVENCIONES AL CONSUMO.	0.00	0.00	0.00	0.00	0.00	0.00	0.00
SUBSIDIOS A ENTIDADES FEDERATIVAS Y MUNICIPIOS.	0.00	0.00	0.00	0.00	0.00	0.00	0.00
OTROS SUBSIDIOS.	0.00	0.00	0.00	0.00	0.00	0.00	0.00
AYUDAS SOCIALES.	6,995,505.80	563,434.08	7,558,939.88	2,915,177.71	2,915,177.71	-4,080,326.09	-58.33
AYUDAS SOCIALES A PERSONAS.	6,637,265.80	463,434.08	7,099,699.88	2,817,032.71	2,817,032.71	-3,814,223.09	-57.52
BECAS Y OTRAS AYUDAS PARA PROGRAMAS DE CAPACITACION.	0.00	100,000.00	180,000.00	0.00	0.00	0.00	0.00
AYUDAS SOCIALES A INSTITUCIONES DE ENSEÑANZA.	364,250.00	0.00	364,250.00	98,145.00	98,145.00	-266,105.00	-73.06
AYUDAS SOCIALES A ACTIVIDADES CIENTIFICAS D ACADEMICAS.	0.00	0.00	0.00	0.00	0.00	0.00	0.00
AYUDAS SOCIALES A INSTITUCIONES SIN FINES DE LUCRO.	0.00	0.00	0.00	0.00	0.00	0.00	0.00
AYUDAS SOCIALES A COOPERATIVAS.	0.00	0.00	0.00	0.00	0.00	0.00	0.00
AYUDAS SOCIALES A ENTIDADES DE INTERES PUBLICO.	0.00	0.00	0.00	0.00	0.00	0.00	0.00
AYUDAS POR DESASTRES NATURALES Y OTROS SINIESTROS.	0.00	0.00	0.00	0.00	0.00	0.00	0.00
PENSIONES Y JUBILACIONES.	0.00	0.00	0.00	0.00	0.00	0.00	0.00
PENSIONES.	0.00	0.00	0.00	0.00	0.00	0.00	0.00
JUBILACIONES.	0.00	0.00	0.00	0.00	0.00	0.00	0.00
OTRAS PENSIONES Y JUBILACIONES.	0.00	0.00	0.00	0.00	0.00	0.00	0.00
TRANSFERENCIAS A FIDECOMISOS, MANIATOS Y OTROS ANALOGOS.	0.00	0.00	0.00	0.00	0.00	0.00	0.00
TRANSFERENCIAS A FIDECOMISOS DEL PODER EJECUTIVO.	0.00	0.00	0.00	0.00	0.00	0.00	0.00
TRANSFERENCIAS A FIDECOMISOS DEL PODER LEGISLATIVO.	0.00	0.00	0.00	0.00	0.00	0.00	0.00
TRANSFERENCIAS A FIDECOMISOS DEL PODER JUDICIAL.	0.00	0.00	0.00	0.00	0.00	0.00	0.00
TRANSFERENCIAS A FIDECOMISOS PUBLICOS DE ENTIDADES PARAESTATALES NO EMPRESARIALES Y NO FINANCIERAS.	0.00	0.00	0.00	0.00	0.00	0.00	0.00
TRANSFERENCIAS A FIDECOMISOS PUBLICOS DE ENTIDADES PARAESTATALES EMPRESARIALES Y NO FINANCIERAS.	0.00	0.00	0.00	0.00	0.00	0.00	0.00
TRANSFERENCIAS A FIDECOMISOS DE INSTITUCIONES PUBLICAS FINANCIERAS.	0.00	0.00	0.00	0.00	0.00	0.00	0.00
OTRAS TRANSFERENCIAS A FIDECOMISOS.	0.00	0.00	0.00	0.00	0.00	0.00	0.00
TRANSFERENCIAS A LA SEGURIDAD SOCIAL.	0.00	0.00	0.00	0.00	0.00	0.00	0.00
TRANSFERENCIAS POR OBLIGACION DE LEY.	0.00	0.00	0.00	0.00	0.00	0.00	0.00
DONATIVOS.	0.00	0.00	0.00	0.00	0.00	0.00	0.00
DONATIVOS A INSTITUCIONES SIN FINES DE LUCRO.	0.00	0.00	0.00	0.00	0.00	0.00	0.00
DONATIVOS A ENTIDADES FEDERATIVAS.	0.00	0.00	0.00	0.00	0.00	0.00	0.00

004146

H. AYUNTAMIENTO MUNICIPAL DE CHILAPA DE ALVAREZ, GRO.

SECRETARIA DE FINANZAS MUNICIPAL

CONSOLIDADO



SECRETARIA DE FINANZAS



COMPARATIVO ENTRE LOS EGRESOS DEVENGADOS Y LOS APROBADOS A NIVEL DE DETALLE

DEL 1 DE ENERO AL 30 DE JUNIO DEL 2020 SEMESTRE 1

Concepto	Aprobado	Ampliaciones y Reducciones	Modificado	Devengado	Pagado	Variación Absoluta	Variación %
DONATIVOS A FIDEICOMISOS PRIVADOS.	0.00	0.00	0.00	0.00	0.00	0.00	0.00
DONATIVOS A FIDEICOMISOS ESTATALES.	0.00	0.00	0.00	0.00	0.00	0.00	0.00
DONATIVOS INTERNACIONALES.	0.00	0.00	0.00	0.00	0.00	0.00	0.00
TRANSFERENCIAS AL EXTERIOR	8.00	8.00	0.00	8.00	8.00	0.00	8.00
TRANSFERENCIAS PARA GOBIERNOS EXTRANJEROS.	0.00	0.00	0.00	0.00	0.00	0.00	0.00
TRANSFERENCIAS PARA ORGANISMOS INTERNACIONALES.	0.00	0.00	0.00	0.00	0.00	0.00	0.00
TRANSFERENCIAS PARA EL SECTOR PRIVADO EXTERNO.	0.00	0.00	0.00	0.00	0.00	0.00	0.00
BIENES MUEBLES, INMUEBLES E INTANGIBLES.	190,842.93	5,548,225.54	5,740,068.47	618,715.22	618,715.22	428,882.29	224.73
MOBILIARIO Y EQUIPO DE ADMINISTRACION.	81,074.93	71,500.00	152,574.83	71,500.00	71,500.00	-9,574.93	-11.81
MUEBLES DE OFICINA Y ESTANFERA.	4,500.00	0.00	4,500.00	0.00	0.00	-4,500.00	-100.00
MUEBLES, EXCEPTO DE OFICINA Y ESTANFERA.	0.00	0.00	0.00	0.00	0.00	0.00	0.00
BIENES ARTISTICOS, CULTURALES Y CIENTIFICOS.	0.00	0.00	0.00	0.00	0.00	0.00	0.00
DRS/OTOS DE VALOR.	74,324.93	0.00	74,324.93	0.00	0.00	-74,324.93	-100.00
EQUIPO DE COMPUTO Y DE TECNOLOGIAS DE LA INFORMACION.	2,250.00	71,500.00	73,750.00	71,500.00	71,500.00	88,250.00	3,077.78
OTROS MOBILIARIOS Y EQUIPOS DE ADMINISTRACION.	30,640.00	465,125.54	504,765.54	465,125.22	465,125.22	425,485.22	1,073.37
MOBILIARIO Y EQUIPO EDUCACIONAL Y RECREATIVO.	30,240.00	0.00	30,240.00	0.00	0.00	-30,240.00	-100.00
EQUIPOS Y APARATOS AUDIOVISUALES.	0.00	0.00	0.00	0.00	0.00	0.00	0.00
APARATOS DEPORTIVOS.	9,400.00	465,125.54	474,525.54	465,125.22	465,125.22	455,725.22	4,848.14
CAMARAS FOTOGRAFICAS Y DE VIDEO.	0.00	0.00	0.00	0.00	0.00	0.00	0.00
OTRO MOBILIARIO Y EQUIPO EDUCACIONAL Y RECREATIVO.	1,000.00	0.00	1,000.00	0.00	0.00	-1,000.00	-100.00
EQUIPO E INSTRUMENTAL MEDICO Y DE LABORATORIO.	1,000.00	0.00	1,000.00	0.00	0.00	-1,000.00	-100.00
EQUIPO MEDICO Y DE LABORATORIO.	0.00	0.00	0.00	0.00	0.00	0.00	0.00
VEHICULOS Y EQUIPO DE TRANSPORTE.	0.00	0.00	0.00	0.00	0.00	0.00	0.00
VEHICULOS Y EQUIPO TERRESTRE.	0.00	0.00	0.00	0.00	0.00	0.00	0.00
CARRROCERIAS Y REMOLQUES.	0.00	0.00	0.00	0.00	0.00	0.00	0.00
EQUIPO AEROSPAZIAL.	0.00	0.00	0.00	0.00	0.00	0.00	0.00
EQUIPO FERROVIARIO.	0.00	0.00	0.00	0.00	0.00	0.00	0.00
EMBARCACIONES.	0.00	0.00	0.00	0.00	0.00	0.00	0.00
OTROS EQUIPOS DE TRANSPORTE.	0.00	0.00	0.00	0.00	0.00	0.00	0.00
EQUIPO DE DEFENSA Y SEGURIDAD.	0.00	0.00	0.00	0.00	0.00	0.00	0.00
EQUIPO DE DEFENSA Y SEGURIDAD.	0.00	0.00	0.00	0.00	0.00	0.00	0.00
MAQUINARIA, OTROS EQUIPOS Y HERRAMIENTAS.	68,628.00	5,812,600.00	5,881,228.00	83,100.00	83,100.00	14,472.00	21.09
MAQUINARIA Y EQUIPO AGROPECUARIO.	0.00	0.00	0.00	0.00	0.00	0.00	0.00
MAQUINARIA Y EQUIPO INDUSTRIAL.	0.00	0.00	0.00	0.00	0.00	0.00	0.00
MAQUINARIA Y EQUIPO DE CONSTRUCCION.	12,500.00	0.00	12,500.00	0.00	0.00	-12,500.00	-100.00
SISTEMAS DE AIRE ACONDICIONADO, CALEFACCION Y DE REFRIGERACION INDUSTRIAL Y COMERCIAL.	1,750.00	4,961,700.00	4,963,450.00	0.00	0.00	-1,750.00	-100.00
EQUIPO DE COMUNICACION Y TELECOMUNICACION.	0.00	0.00	0.00	0.00	0.00	0.00	0.00
EQUIPOS DE GENERACION ELECTRICA, APARATOS Y ACCESORIOS ELECTRICOS.	0.00	0.00	0.00	0.00	0.00	0.00	0.00
HERRAMIENTAS Y MAQUINAS/HERRAMIENTA.	54,378.00	30,900.00	85,278.00	83,100.00	83,100.00	28,722.00	52.82

004147

H. AYUNTAMIENTO MUNICIPAL DE CHILAPA DE ALVAREZ, GRO.

SECRETARIA DE FINANZAS MUNICIPAL

CONSOLIDADO



COMPARATIVO ENTRE LOS EGRESOS DEVENGADOS Y LOS APROBADOS A NIVEL DE DETALLE

DEL 1 DE ENERO AL 30 DE JUNIO DEL 2020 SEMESTRE 1

Concepto	Aprobado	Ampliaciones y Reducciones	Modificado	Devengado	Pagado	Variación Absoluta	Variación %
OTROS EQUIPOS.	0.00	0.00	0.00	0.00	0.00	0.00	0.00
ACTIVOS BIOLÓGICOS.	9.00	0.00	9.00	9.00	0.00	0.00	0.00
BOVINOS.	0.00	0.00	0.00	0.00	0.00	0.00	0.00
PORCINOS.	0.00	0.00	0.00	0.00	0.00	0.00	0.00
AVES.	0.00	0.00	0.00	0.00	0.00	0.00	0.00
OVINOS Y CAPRINOS.	0.00	0.00	0.00	0.00	0.00	0.00	0.00
PECES Y ACUICULTURA.	0.00	0.00	0.00	0.00	0.00	0.00	0.00
EQUINOS.	0.00	0.00	0.00	0.00	0.00	0.00	0.00
ESPECIES MENORES Y DE ZOOLOGICO.	0.00	0.00	0.00	0.00	0.00	0.00	0.00
ARBOLES Y PLANTAS.	0.00	0.00	0.00	0.00	0.00	0.00	0.00
OTROS ACTIVOS BIOLÓGICOS.	9.00	0.00	9.00	9.00	0.00	0.00	0.00
BIENES INMUEBLES.	0.00	0.00	0.00	0.00	0.00	0.00	0.00
TERRENOS.	0.00	0.00	0.00	0.00	0.00	0.00	0.00
VIVIENDAS.	0.00	0.00	0.00	0.00	0.00	0.00	0.00
EDIFICIOS NO RESIDENCIALES.	0.00	0.00	0.00	0.00	0.00	0.00	0.00
OTROS BIENES INMUEBLES.	0.00	0.00	0.00	0.00	0.00	0.00	0.00
ACTIVOS INTANGIBLES.	500.00	0.00	500.00	9.00	0.00	-500.00	-100.00
SOFTWARE.	500.00	0.00	500.00	0.00	0.00	-500.00	-100.00
PATENTES.	0.00	0.00	0.00	0.00	0.00	0.00	0.00
MARCAS.	0.00	0.00	0.00	0.00	0.00	0.00	0.00
DERECHOS.	0.00	0.00	0.00	0.00	0.00	0.00	0.00
CONCESIONES.	0.00	0.00	0.00	0.00	0.00	0.00	0.00
FRANQUICIAS.	0.00	0.00	0.00	0.00	0.00	0.00	0.00
LICENCIAS INFORMÁTICAS E INTELECTUALES.	0.00	0.00	0.00	0.00	0.00	0.00	0.00
LICENCIAS INDUSTRIALES, COMERCIALES Y OTRAS.	0.00	0.00	0.00	0.00	0.00	0.00	0.00
OTROS ACTIVOS INTANGIBLES.	0.00	0.00	0.00	0.00	0.00	0.00	0.00
INVERSION PUBLICA.	287,329,288.40	24,503,893.26	312,433,191.66	120,122,397.45	77,603,882.97	-167,606,906.95	-58.28
OBRA PUBLICA EN BIENES DE DOMINIO PUBLICO.	283,569,564.94	26,472,696.26	304,041,255.20	120,122,397.45	77,603,882.97	-183,446,167.40	-57.64
EDIFICACION HABITACIONAL.	0.00	0.00	0.00	0.00	0.00	0.00	0.00
EDIFICACION NO HABITACIONAL.	87,715,278.59	599,305.48	88,314,584.07	14,591,205.14	9,696,708.86	-73,123,873.45	-83.37
CONSTRUCCION DE OBRAS PARA EL ABASTECIMIENTO DE AGUA, PETROLEO, GAS, ELECTRICIDAD Y TELECOMUNICACIONES.	47,211,564.80	2,954,268.11	44,257,296.59	17,365,577.47	5,674,649.05	-29,915,987.53	-63.15
DIVISION DE TERRENOS Y CONSTRUCCION DE OBRAS DE URBANIZACION.	123,976,141.89	17,846,281.36	141,822,433.25	61,794,556.31	36,691,565.23	-82,211,986.58	-59.19
CONSTRUCCION DE VAS DE COMUNICACION.	24,655,579.66	4,981,361.63	29,646,941.19	26,370,659.83	25,370,659.83	1,705,380.17	6.91
OTRAS CONSTRUCCIONES DE INGENIERIA CIVIL U OBRA PESADA.	0.00	0.00	0.00	0.00	0.00	0.00	0.00
INSTALACIONES Y EQUIPAMIENTO EN CONSTRUCCIONES.	0.00	0.00	0.00	0.00	0.00	0.00	0.00
TRABAJOS DE ACABADOS EN EDIFICACIONES Y OTROS TRABAJOS ESPECIALIZADOS.	0.00	0.00	0.00	0.00	0.00	0.00	0.00
DUPRA PUBLICA EN BIENES PROPIOS.	4,566,733.46	4,931,293.00	9,391,938.46	0.00	0.00	-4,380,733.46	-100.00
EDIFICACION HABITACIONAL.	0.00	9.00	9.00	0.00	0.00	0.00	0.00
EDIFICACION NO HABITACIONAL.	4,566,733.46	4,931,293.00	9,391,938.46	0.00	0.00	-4,380,733.46	-100.00
CONSTRUCCION DE OBRAS PARA EL ABASTECIMIENTO DE AGUA, PETROLEO, GAS, ELECTRICIDAD Y TELECOMUNICACIONES.	0.00	0.00	0.00	0.00	0.00	0.00	0.00

[Handwritten signature]

004148

H. AYUNTAMIENTO MUNICIPAL DE CHILAPA DE ALVAREZ, GRO.

SECRETARIA DE FINANZAS MUNICIPAL

CONSOLIDADO



COMPARATIVO ENTRE LOS EGRESOS DEVENGADOS Y LOS APROBADOS A NIVEL DE DETALLE

DEL 1 DE ENERO AL 30 DE JUNIO DEL 2020 SEMESTRE 1

Concepto	Aprobado	Ampliaciones y Reducciones	Modificado	Devengado	Pagado	Variación Absoluta	Variación %
DIVISION DE TERRENOS Y CONSTRUCCION DE OBRAS DE URBANIZACION.	0.00	0.00	0.00	0.00	0.00	0.00	0.00
CONSTRUCCION DE VAS DE COMUNICACION.	0.00	0.00	0.00	0.00	0.00	0.00	0.00
OTRAS CONSTRUCCIONES DE INGENIERIA CIVIL U OBRAS PESADA.	0.00	0.00	0.00	0.00	0.00	0.00	0.00
INSTALACIONES Y EQUIPAMIENTO EN CONSTRUCCIONES.	0.00	0.00	0.00	0.00	0.00	0.00	0.00
TRABAJOS DE ACABADOS EN EDIFICACIONES Y OTROS TRABAJOS ESPECIALIZADOS.	0.00	0.00	0.00	0.00	0.00	0.00	0.00
PROYECTOS PRODUCTIVOS Y ACCIONES DE FOMENTO.	0.00	0.00	0.00	0.00	0.00	0.00	0.00
ESTUDIOS, FORMULACION Y EVALUACION DE PROYECTOS PRODUCTIVOS NO INCLUIDOS EN CONCEPTOS ANTERIORES DE ESTE CAPITULO.	0.00	0.00	0.00	0.00	0.00	0.00	0.00
EJECUCION DE PROYECTOS PRODUCTIVOS NO INCLUIDOS EN CONCEPTOS ANTERIORES DE ESTE CAPITULO.	0.00	0.00	0.00	0.00	0.00	0.00	0.00
INVERSIONES FINANCIERAS Y OTRAS PROVISIONES.	0.00	0.00	0.00	0.00	0.00	0.00	0.00
INVERSIONES PARA EL FOMENTO DE ACTIVIDADES PRODUCTIVAS.	0.00	0.00	0.00	0.00	0.00	0.00	0.00
CREDITOS OTORGADOS POR ENTIDADES FEDERATIVAS Y MUNICIPIOS AL SECTOR SOCIAL Y PRIVADO PARA EL FOMENTO DE ACTIVIDADES PRODUCTIVAS.	0.00	0.00	0.00	0.00	0.00	0.00	0.00
CREDITOS OTORGADOS POR LAS ENTIDADES FEDERATIVAS A MUNICIPIOS PARA EL FOMENTO DE ACTIVIDADES PRODUCTIVAS.	0.00	0.00	0.00	0.00	0.00	0.00	0.00
ACCIONES Y PARTICIPACIONES DE CAPITAL.	0.00	0.00	0.00	0.00	0.00	0.00	0.00
ACCIONES Y PARTICIPACIONES DE CAPITAL EN ENTIDADES PARAESTATALES NO EMPRESARIALES Y NO FINANCIERAS CON FINES DE POLITICA ECONOMICA.	0.00	0.00	0.00	0.00	0.00	0.00	0.00
ACCIONES Y PARTICIPACIONES DE CAPITAL EN ENTIDADES PARAESTATALES EMPRESARIALES Y NO FINANCIERAS CON FINES DE POLITICA ECONOMICA.	0.00	0.00	0.00	0.00	0.00	0.00	0.00
ACCIONES Y PARTICIPACIONES DE CAPITAL EN INSTITUCIONES PARAESTATALES PUBLICAS FINANCIERAS CON FINES DE POLITICA ECONOMICA.	0.00	0.00	0.00	0.00	0.00	0.00	0.00
ACCIONES Y PARTICIPACIONES DE CAPITAL EN EL SECTOR PRIVADO CON FINES DE POLITICA ECONOMICA.	0.00	0.00	0.00	0.00	0.00	0.00	0.00
ACCIONES Y PARTICIPACIONES DE CAPITAL EN ORGANISMOS INTERNACIONALES CON FINES DE POLITICA ECONOMICA.	0.00	0.00	0.00	0.00	0.00	0.00	0.00
ACCIONES Y PARTICIPACIONES DE CAPITAL EN EL SECTOR EXTERNO CON FINES DE POLITICA ECONOMICA.	0.00	0.00	0.00	0.00	0.00	0.00	0.00
ACCIONES Y PARTICIPACIONES DE CAPITAL EN EL SECTOR PUBLICO CON FINES DE GESTION DE LIQUIDEZ.	0.00	0.00	0.00	0.00	0.00	0.00	0.00
ACCIONES Y PARTICIPACIONES DE CAPITAL EN EL SECTOR PRIVADO CON FINES DE GESTION DE LIQUIDEZ.	0.00	0.00	0.00	0.00	0.00	0.00	0.00
ACCIONES Y PARTICIPACIONES DE CAPITAL EN EL SECTOR EXTERNO CON FINES DE GESTION DE LIQUIDEZ.	0.00	0.00	0.00	0.00	0.00	0.00	0.00
COMPRA DE TITULOS Y VALORES.	0.00	0.00	0.00	0.00	0.00	0.00	0.00
BONOS.	0.00	0.00	0.00	0.00	0.00	0.00	0.00
VALORES REPRESENTATIVOS DE DEUDA ADQUIRIDOS CON FINES DE POLITICA ECONOMICA.	0.00	0.00	0.00	0.00	0.00	0.00	0.00
VALORES REPRESENTATIVOS DE DEUDA ADQUIRIDOS CON FINES DE GESTION DE LIQUIDEZ.	0.00	0.00	0.00	0.00	0.00	0.00	0.00
OBLIGACIONES NEGOCIABLES ADQUIRIDAS CON FINES DE POLITICA ECONOMICA.	0.00	0.00	0.00	0.00	0.00	0.00	0.00
OBLIGACIONES NEGOCIABLES ADQUIRIDAS CON FINES DE GESTION DE LIQUIDEZ.	0.00	0.00	0.00	0.00	0.00	0.00	0.00
OTROS VALORES.	0.00	0.00	0.00	0.00	0.00	0.00	0.00
CONCESION DE PRESTAMOS.	0.00	0.00	0.00	0.00	0.00	0.00	0.00
CONCESION DE PRESTAMOS A ENTIDADES PARAESTATALES NO EMPRESARIALES Y NO FINANCIERAS CON FINES DE POLITICA ECONOMICA.	0.00	0.00	0.00	0.00	0.00	0.00	0.00
CONCESION DE PRESTAMOS A ENTIDADES PARAESTATALES EMPRESARIALES Y NO FINANCIERAS CON FINES DE POLITICA ECONOMICA.	0.00	0.00	0.00	0.00	0.00	0.00	0.00
CONCESION DE PRESTAMOS A INSTITUCIONES PARAESTATALES PUBLICAS FINANCIERAS CON FINES DE POLITICA ECONOMICA.	0.00	0.00	0.00	0.00	0.00	0.00	0.00
CONCESION DE PRESTAMOS A ENTIDADES FEDERATIVAS Y MUNICIPIOS CON FINES DE POLITICA ECONOMICA.	0.00	0.00	0.00	0.00	0.00	0.00	0.00
CONCESION DE PRESTAMOS AL SECTOR PRIVADO CON FINES DE POLITICA ECONOMICA.	0.00	0.00	0.00	0.00	0.00	0.00	0.00
CONCESION DE PRESTAMOS AL SECTOR EXTERNO CON FINES DE POLITICA ECONOMICA.	0.00	0.00	0.00	0.00	0.00	0.00	0.00
CONCESION DE PRESTAMOS AL SECTOR PUBLICO CON FINES DE GESTION DE LIQUIDEZ.	0.00	0.00	0.00	0.00	0.00	0.00	0.00
CONCESION DE PRESTAMOS AL SECTOR PRIVADO CON FINES DE GESTION DE LIQUIDEZ.	0.00	0.00	0.00	0.00	0.00	0.00	0.00

004149

H. AYUNTAMIENTO MUNICIPAL DE CHILAPA DE ALVAREZ, GRO.

SECRETARIA DE FINANZAS MUNICIPALES

CONSOLIDADO



SECRETARIA DE FINANZAS



COMPARATIVO ENTRE LOS EGRESOS DEVENGADOS Y LOS APROBADOS A NIVEL DE DETALLE

DEL 1 DE ENERO AL 30 DE JUNIO DEL 2020 SEMESTRE 1

Concepto	Aprobado	Ampliaciones y Reducciones	Modificado	Devengado	Pagado	Variación Absoluta	Variación %
CONCESION DE PRESTAMOS AL SECTOR EXTERNO CON FINES DE GESTION DE LIQUIDEZ.	0.00	0.00	0.00	0.00	0.00	0.00	0.00
INVERSIONES EN FIDEICOMISOS, MANDATOS Y OTROS ANALOGOS.	0.00	0.00	0.00	0.00	0.00	0.00	0.00
INVERSIONES EN FIDEICOMISOS DEL PODER EJECUTIVO.	0.00	0.00	0.00	0.00	0.00	0.00	0.00
INVERSIONES EN FIDEICOMISOS DEL PODER LEGISLATIVO.	0.00	0.00	0.00	0.00	0.00	0.00	0.00
INVERSIONES EN FIDEICOMISOS DEL PODER JUDICIAL.	0.00	0.00	0.00	0.00	0.00	0.00	0.00
INVERSIONES EN FIDEICOMISOS PUBLICOS NO EMPRESARIALES Y NO FINANCIEROS.	0.00	0.00	0.00	0.00	0.00	0.00	0.00
INVERSIONES EN FIDEICOMISOS PUBLICOS EMPRESARIALES Y NO FINANCIEROS.	0.00	0.00	0.00	0.00	0.00	0.00	0.00
INVERSIONES EN FIDEICOMISOS PUBLICOS FINANCIEROS.	0.00	0.00	0.00	0.00	0.00	0.00	0.00
INVERSIONES EN FIDEICOMISOS DE ENTIDADES FEDERATIVAS.	0.00	0.00	0.00	0.00	0.00	0.00	0.00
INVERSIONES EN FIDEICOMISOS DE MUNICIPIOS.	0.00	0.00	0.00	0.00	0.00	0.00	0.00
OTRAS INVERSIONES FINANCIERAS.	0.00	0.00	0.00	0.00	0.00	0.00	0.00
DEPOSITOS A LARGO PLAZO EN MONEDA NACIONAL.	0.00	0.00	0.00	0.00	0.00	0.00	0.00
DEPOSITOS A LARGO PLAZO EN MONEDA EXTRANJERA.	0.00	0.00	0.00	0.00	0.00	0.00	0.00
PROVISIONES PARA CONTINGENCIAS Y OTRAS EROGACIONES ESPECIALES.	0.00	0.00	0.00	0.00	0.00	0.00	0.00
CONTINGENCIAS POR FENOMENOS NATURALES.	0.00	0.00	0.00	0.00	0.00	0.00	0.00
CONTINGENCIAS SOCIOECONOMICAS.	0.00	0.00	0.00	0.00	0.00	0.00	0.00
OTRAS EROGACIONES ESPECIALES.	0.00	0.00	0.00	0.00	0.00	0.00	0.00
PARTICIPACIONES Y APORTACIONES.	0.00	0.00	0.00	0.00	0.00	0.00	0.00
PARTICIPACIONES.	0.00	0.00	0.00	0.00	0.00	0.00	0.00
FONDO GENERAL DE PARTICIPACIONES.	0.00	0.00	0.00	0.00	0.00	0.00	0.00
FONDO DE FOMENTO MUNICIPAL.	0.00	0.00	0.00	0.00	0.00	0.00	0.00
PARTICIPACIONES DE LAS ENTIDADES FEDERATIVAS A LOS MUNICIPIOS.	0.00	0.00	0.00	0.00	0.00	0.00	0.00
OTROS CONCEPTOS PARTICIPABLES DE LA FEDERACION A ENTIDADES FEDERATIVAS.	0.00	0.00	0.00	0.00	0.00	0.00	0.00
OTROS CONCEPTOS PARTICIPABLES DE LA FEDERACION A MUNICIPIO S.	0.00	0.00	0.00	0.00	0.00	0.00	0.00
CONVENIOS DE COLABORACION ADMINISTRATIVA.	0.00	0.00	0.00	0.00	0.00	0.00	0.00
APORTACIONES.	0.00	0.00	0.00	0.00	0.00	0.00	0.00
APORTACIONES DE LA FEDERACION A LAS ENTIDADES FEDERATIVAS.	0.00	0.00	0.00	0.00	0.00	0.00	0.00
APORTACIONES DE LA FEDERACION A MUNICIPIOS.	0.00	0.00	0.00	0.00	0.00	0.00	0.00
APORTACIONES DE LAS ENTIDADES FEDERATIVAS A LOS MUNICIPIOS.	0.00	0.00	0.00	0.00	0.00	0.00	0.00
APORTACIONES PREVISTAS EN LEYES Y DECRETOS AL SISTEMA DE PROTECCION SOCIAL.	0.00	0.00	0.00	0.00	0.00	0.00	0.00
APORTACIONES PREVISTAS EN LEYES Y DECRETOS COMPENSATORIAS A ENTIDADES FEDERATIVAS Y MUNICIPIOS.	0.00	0.00	0.00	0.00	0.00	0.00	0.00
CONVENIOS.	0.00	0.00	0.00	0.00	0.00	0.00	0.00
CONVENIOS DE REASIGNACION.	0.00	0.00	0.00	0.00	0.00	0.00	0.00
CONVENIOS DE OSGENTRALIZACION.	0.00	0.00	0.00	0.00	0.00	0.00	0.00
OTROS CONVENIOS.	0.00	0.00	0.00	0.00	0.00	0.00	0.00
DEUDA PUBLICA.	3,373,957.46	212,016.88	3,585,974.34	2,049,570.34	2,049,570.34	-1,536,397.12	-39.25
AMORTIZACION DE LA DEUDA PUBLICA.	0.00	0.00	0.00	0.00	0.00	0.00	0.00
AMORTIZACION DE LA DEUDA INTERNA CON INSTITUCIONES DE CREDITO.	0.00	0.00	0.00	0.00	0.00	0.00	0.00
AMORTIZACION DE LA DEUDA INTERNA POR EMISION DE TITULOS Y VALORES.	0.00	0.00	0.00	0.00	0.00	0.00	0.00

004150

H. AYUNTAMIENTO MUNICIPAL DE CHILAPA DE ALVAREZ, GRO.

SECRETARIA DE FINANZAS MUNICIPALES

CONSOLIDADO



COMPARATIVO ENTRE LOS EGRESOS DEVENGADOS Y LOS APROBADOS A NIVEL DE DETALLE

DEL 1 DE ENERO AL 30 DE JUNIO DEL 2020 SEMESTRE 1

Cap./Concepto/Partida genérica y partida específica	Concepto	Aprobado	Ampliaciones y Reducciones	Modificado	Devengado	Pagado	Variación Absoluta	Variación %
AMORTIZACION DE ARRENDAMIENTOS FINANCIEROS NACIONALES.		0.00	0.00	0.00	0.00	0.00	0.00	0.00
AMORTIZACION DE LA DEUDA EXTERNA CON INSTITUCIONES DE CREDITO.		0.00	0.00	0.00	0.00	0.00	0.00	0.00
AMORTIZACION DE DEUDA EXTERNA CON ORGANISMOS FINANCIEROS INTERNACIONALES.		0.00	0.00	0.00	0.00	0.00	0.00	0.00
AMORTIZACION DE LA DEUDA BILATERAL.		0.00	0.00	0.00	0.00	0.00	0.00	0.00
AMORTIZACION DE LA DEUDA EXTERNA POR EMISION DE TITULOS Y VALORES.		0.00	0.00	0.00	0.00	0.00	0.00	0.00
AMORTIZACION DE ARRENDAMIENTOS FINANCIEROS INTERNACIONALES.		0.00	0.00	0.00	0.00	0.00	0.00	0.00
INTERESES DE LA DEUDA PUBLICA.		0.00	0.00	0.00	0.00	0.00	0.00	0.00
INTERESES DE LA DEUDA INTERNA CON INSTITUCIONES DE CREDITO.		0.00	0.00	0.00	0.00	0.00	0.00	0.00
INTERESES DERIVADOS DE LA COLOCACION DE TITULOS Y VALORES.		0.00	0.00	0.00	0.00	0.00	0.00	0.00
INTERESES POR ARRENDAMIENTOS FINANCIEROS NACIONALES.		0.00	0.00	0.00	0.00	0.00	0.00	0.00
INTERESES DE LA DEUDA EXTERNA CON INSTITUCIONES DE CREDITO.		0.00	0.00	0.00	0.00	0.00	0.00	0.00
INTERESES DE LA DEUDA CON ORGANISMOS FINANCIEROS INTERNACIONALES.		0.00	0.00	0.00	0.00	0.00	0.00	0.00
INTERESES DE LA DEUDA BILATERAL.		0.00	0.00	0.00	0.00	0.00	0.00	0.00
INTERESES DERIVADOS DE LA COLOCACION DE TITULOS Y VALORES EN EL EXTERIOR.		0.00	0.00	0.00	0.00	0.00	0.00	0.00
INTERESES POR ARRENDAMIENTOS FINANCIEROS INTERNACIONALES.		0.00	0.00	0.00	0.00	0.00	0.00	0.00
COMISIONES DE LA DEUDA PUBLICA.		0.00	0.00	0.00	0.00	0.00	0.00	0.00
COMISIONES DE LA DEUDA PUBLICA INTERNA.		0.00	0.00	0.00	0.00	0.00	0.00	0.00
COMISIONES DE LA DEUDA PUBLICA EXTERNA.		0.00	0.00	0.00	0.00	0.00	0.00	0.00
GASTOS DE LA DEUDA PUBLICA.		0.00	0.00	0.00	0.00	0.00	0.00	0.00
GASTOS DE LA DEUDA PUBLICA INTERNA.		0.00	0.00	0.00	0.00	0.00	0.00	0.00
GASTOS DE LA DEUDA PUBLICA EXTERNA.		0.00	0.00	0.00	0.00	0.00	0.00	0.00
COSTO POR COBERTURAS.		0.00	0.00	0.00	0.00	0.00	0.00	0.00
COSTOS POR COBERTURAS.		0.00	0.00	0.00	0.00	0.00	0.00	0.00
APOYOS FINANCIEROS.		0.00	0.00	0.00	0.00	0.00	0.00	0.00
APOYOS A INTERMEDIARIOS FINANCIEROS.		0.00	0.00	0.00	0.00	0.00	0.00	0.00
APOYOS A AHORRADORES Y DEUDORES DEL SISTEMA FINANCIERO NACIONAL.		0.00	0.00	0.00	0.00	0.00	0.00	0.00
ADEUDOS DE EJERCICIOS FISCALES ANTERIORES (ADEFAS).		0.00	0.00	0.00	0.00	0.00	0.00	0.00
ADEFAS.		0.00	0.00	0.00	0.00	0.00	0.00	0.00
Total del Gasto		522,173,848.87	64,212,866.43	576,385,915.30	227,088,728.70	184,570,206.22	-295,085,128.17	-56.51

004151

H. AYUNTAMIENTO MUNICIPAL DE CHILAPA DE ALVAREZ, GRO.

SECRETARIA DE FINANZAS MUNICIPAL

CONSOLIDADO



SECRETARIA DE FINANZAS



COMPARATIVO ENTRE LOS EGRESOS DEVENGADOS Y LOS APROBADOS A NIVEL DE DETALLE

DEL 1 DE ENERO AL 30 DE JUNIO DEL 2020 SEMESTRE 1

Concepto	Aprobado	Ampliaciones y Reducciones	Modificado	Devengado	Pagado	Variación Absoluta	Variación %
Cap. / Concepto / Partida genérica y partida específica.							

Fajo protesta de decir verdad declaramos que los Estados Financieros y sus notas son razonablemente correctos y son responsabilidad de

H. AYUNTAMIENTO MUNICIPAL
CONSTITUCIONAL DE
CHILAPA DE ALVAREZ, GRO.
2016 - 2021

H. AYUNTAMIENTO MUNICIPAL
CHILAPA DE ALVAREZ, GRO.
ELABORÓ 18 - 2021



H. AYUNTAMIENTO MUNICIPAL
CONSTITUCIONAL DE
CHILAPA DE ALVAREZ, GRO.
2018 - 2021


CONTRALORIA
INTERNA MUNICIPAL

LIC. ALBY ESTEBAN ROMAN
SECRETARIO DE FINANZAS MUNICIPAL

LIC. JUAN LUIS ALTAMIRANO ERGO
CONTRALOR INTERNO

004152

100
100



H. AYUNTAMIENTO MUNICIPAL DE CHILAPA DE ALVAREZ, GRO.

SECRETARIA DE FINANZAS MUNICIPALES

GASTO CORRIENTE



SECRETARIA DE FINANZAS

COMPARATIVO ENTRE LOS EGRESOS DEVENGADOS Y LOS APROBADOS A NIVEL DE DETALLE

DEL 1 DE ENERO AL 30 DE JUNIO DEL 2020 SEMESTRE 1

Concepto	Aprobado	Ampliaciones y Reducciones	Modificado	Devengado	Pagado	Variación Absoluta	Variación %
SERVICIOS PERSONALES.	96,576,656.31	0.00	96,576,656.31	44,692,243.32	44,692,243.32	-51,884,413.99	-53.73
REMUNERACIONES AL PERSONAL DE CARACTER PERMANENTE.	52,878,331.45	-785,524.56	52,172,906.89	26,773,650.83	26,773,650.83	-25,409,255.62	-49.37
DIETAS.	0.00	0.00	0.00	0.00	0.00	0.00	0.00
HABERES.	52,878,331.45	-785,524.56	52,172,906.89	26,773,650.83	26,773,650.83	-25,409,255.62	-49.37
SUELDOS BASE AL PERSONAL PERMANENTE.	0.00	0.00	0.00	0.00	0.00	0.00	0.00
REMUNERACIONES POR ADSORCIÓN LABORAL EN EL EXTRANJERO.	0.00	0.00	0.00	0.00	0.00	0.00	0.00
REMUNERACIONES AL PERSONAL DE CARACTER TRANSITORIO.	0.00	0.00	0.00	0.00	0.00	0.00	0.00
HONORARIOS ASIMILABLES A SALARIOS.	0.00	0.00	0.00	0.00	0.00	0.00	0.00
SUELDOS BASE AL PERSONAL EVENTUAL.	0.00	0.00	0.00	0.00	0.00	0.00	0.00
RETRIBUCIONES POR SERVICIOS DE CARACTER SOCIAL.	0.00	0.00	0.00	0.00	0.00	0.00	0.00
RETRIBUCION A LOS REPRESENTANTES DE LOS TRABAJADORES Y DE LOS PATRONES EN LA JUNTA DE CONCILIACION Y ARBITRAJE.	0.00	0.00	0.00	0.00	0.00	0.00	0.00
REMUNERACIONES ADICIONALES Y ESPECIALES.	42,589,867.67	54,848.64	42,639,516.31	16,683,171.51	16,683,171.51	-25,956,344.80	-60.83
PRIMAS POR AÑOS DE SERVICIOS EFECTUADOS.	116,100.00	0.00	116,100.00	56,130.00	56,130.00	-59,970.00	-51.55
PRIMAS DE VACACIONES, DOMINICAL Y GRATIFICACION DE FIN DE AÑO.	12,384,370.41	0.00	12,384,370.41	0.00	0.00	-12,384,370.41	-100.00
HIDRAS EXTRAORDINARIAS.	6,525,688.89	32,245.64	6,557,934.53	5,287,198.70	5,287,198.70	-1,270,735.83	-37.99
COMPENSACIONES.	21,512,337.37	22,603.09	21,534,940.46	11,319,942.81	11,319,942.81	-10,214,997.65	-47.38
SOBREHABERES.	0.00	0.00	0.00	0.00	0.00	0.00	0.00
ASIGNACIONES DE TECNICO DE MANDO POR COMISION DE VUELO Y DE TECNICO ESPECIAL.	0.00	0.00	0.00	0.00	0.00	0.00	0.00
HONORARIOS ESPECIALES.	0.00	0.00	0.00	0.00	0.00	0.00	0.00
PARTICIPACIONES POR VIGILANCIA EN EL CUMPLIMIENTO DE LAS LEYES Y CUSTODIA DE VALORES.	0.00	0.00	0.00	0.00	0.00	0.00	0.00
SEGURIDAD SOCIAL	0.80	8.08	8.88	0.00	0.00	8.88	8.00
APORTACIONES DE SEGURIDAD SOCIAL.	0.00	0.00	0.00	0.00	0.00	0.00	0.00
APORTACIONES A FONDOS DE VIVIENDA.	0.00	0.00	0.00	0.00	0.00	0.00	0.00
APORTACIONES AL SISTEMA PARA EL RETIRO.	0.00	0.00	0.00	0.00	0.00	0.00	0.00
APORTACIONES PARA SEGUROS.	0.00	0.00	0.00	0.00	0.00	0.00	0.00
OTRAS PRESTACIONES SOCIALES Y ECONOMICAS.	533,933.29	8.08	533,925.21	283,296.08	283,296.08	-250,629.11	-50.69
CUOTAS PARA EL FONDO DE AHORRO Y FONDO DE TRABAJO.	8.00	0.00	8.00	0.00	0.00	8.00	8.00
INDEMNIZACIONES.	120,843.29	8.00	120,843.29	58,376.08	58,376.08	-62,467.21	-51.53
PRESTACIONES Y HABERES DE RETIRO.	0.00	0.00	0.00	0.00	0.00	0.00	0.00
APORTACIONES A LA CAPACITACION DE LOS SERVIDORES PUBLICOS.	413,080.00	8.00	413,088.00	204,720.00	204,720.00	-208,368.00	-50.44
OTRAS PRESTACIONES SOCIALES Y ECONOMICAS.	0.00	0.00	0.00	0.00	0.00	0.00	0.00
PREVISIONES.	278,900.00	8.00	278,908.00	0.00	0.00	-278,908.00	-100.00
PREVISIONES DE CARACTER LABORAL, ECONOMICA Y DE SEGURIDAD SOCIAL.	270,000.00	0.00	270,000.00	0.00	0.00	-270,000.00	-100.00
PAGO DE ESTIMULOS A SERVIDORES PUBLICOS.	355,133.90	850,875.92	1,205,009.82	982,124.90	982,124.90	-222,884.92	-18.55
ESTIMULOS.	355,133.90	850,875.92	1,205,009.82	982,124.90	982,124.90	-222,884.92	-18.55
RECOMPENSAS.	0.00	0.00	0.00	0.00	0.00	0.00	0.00
MATERIALES DE ADMINISTRACION, EMISION DE DOCUMENTOS Y ARTICULOS OFICIALES.	14,574,854.40	7,216,264.26	21,791,118.66	6,917,217.73	6,917,217.73	-14,873,900.93	-68.33
MATERIALES, UTILES Y EQUIPOS MENORES DE OFICINA.	4,777,899.54	3,272,374.15	8,050,273.69	1,608,687.62	1,608,687.62	-6,441,586.07	-80.10
	2,134,788.44	-189,313.16	1,945,475.28	350,859.47	350,859.47	-1,594,615.81	-83.56

[Handwritten signature and date]

004153

H. AYUNTAMIENTO MUNICIPAL DE CHILAPA DE ALVAREZ, GRO.

SECRETARIA DE FINANZAS MUNICIPALES

GASTO CORRIENTE



SECRETARIA DE FINANZAS

COMPARATIVO ENTRE LOS EGRESOS DEVENGADOS Y LOS APROBADOS A NIVEL DE DETALLE

DEL 1 DE ENERO AL 30 DE JUNIO DEL 2020 SEMESTRE I

Concepto	Aprobado	Ampliaciones y Reducciones	Modificado	Devengado	Pagado	Variación Absoluta	Variación %
MATERIALES Y UTILES DE IMPRESION Y REPRODUCCION.	8,856.41	0.00	8,856.41	3,802.00	3,802.00	-5,054.41	-57.07
MATERIAL ESTADISTICO Y GEOGRAFICO.	0.00	0.00	0.00	0.00	0.00	0.00	0.00
MATERIALES, UTILES Y EQUIPOS MENORES DE TECNOLOGIAS DE LA INFORMACION Y COMUNICACIONES.	1,516,864.71	-160,513.16	1,338,151.55	282,119.72	282,119.72	-1,234,544.59	-81.40
MATERIAL IMPRESO E INFORMACION DIGITAL.	2,250.00	0.00	2,250.00	0.00	0.00	-2,250.00	-100.00
MATERIAL DE IMPRESA.	1,115,339.96	3,622,100.49	4,737,440.45	971,806.43	971,806.43	-143,533.55	-12.87
MATERIALES Y UTILES DE ENSEÑANZA.	0.00	0.00	0.00	0.00	0.00	0.00	0.00
MATERIALES PARA EL REGISTRO E IDENTIFICACION DE BIENES Y PERSONAS.	26,000.00	0.00	26,000.00	0.00	0.00	-26,000.00	-100.00
ALIMENTOS Y UTENSILIOS.	25,000.00	0.00	25,000.00	0.00	0.00	-25,000.00	-100.00
PRODUCTOS ALIMENTICIOS PARA PERSONAS.	1,000.00	0.00	1,000.00	0.00	0.00	-1,000.00	0.00
PRODUCTOS ALIMENTICIOS PARA ANIMALES.	0.00	0.00	0.00	0.00	0.00	0.00	0.00
UTENSILIOS PARA EL SERVICIO DE ALIMENTACION.	0.00	0.00	0.00	0.00	0.00	0.00	0.00
MATERIAS PRIMAS Y MATERIALES DE PRODUCCION Y COMERCIALIZACION.	0.00	0.00	0.00	0.00	0.00	0.00	0.00
PRODUCTOS ALIMENTICIOS, AGROPECUARIOS Y FORESTALES ADQUIRIDOS COMO MATERIA PRIMA.	0.00	0.00	0.00	0.00	0.00	0.00	0.00
INSUMOS TEXTILES ADQUIRIDOS COMO MATERIA PRIMA.	0.00	0.00	0.00	0.00	0.00	0.00	0.00
PRODUCTOS DE PAPEL, CARTON E IMPRESOS ADQUIRIDOS COMO MATERIA PRIMA.	0.00	0.00	0.00	0.00	0.00	0.00	0.00
COMBUSTIBLES, LUBRICANTES, ADITIVOS, CARBON Y SUS DERIVADOS ADQUIRIDOS COMO MATERIA PRIMA.	0.00	0.00	0.00	0.00	0.00	0.00	0.00
PRODUCTOS QUIMICOS, FARMACEUTICOS Y DE LABORATORIO ADQUIRIDOS COMO MATERIA PRIMA.	0.00	0.00	0.00	0.00	0.00	0.00	0.00
PRODUCTOS METALICOS Y A BASE DE MINERALES NO METALICOS ADQUIRIDOS COMO MATERIA PRIMA.	0.00	0.00	0.00	0.00	0.00	0.00	0.00
PRODUCTOS DE CUERO, PIEL, PLASTICO Y HULE ADQUIRIDOS COMO MATERIA PRIMA.	0.00	0.00	0.00	0.00	0.00	0.00	0.00
MERCANCIAS ADQUIRIDAS PARA SU COMERCIALIZACION.	0.00	0.00	0.00	0.00	0.00	0.00	0.00
DIFERENTES PRODUCTOS ADQUIRIDOS COMO MATERIA PRIMA.	0.00	0.00	0.00	0.00	0.00	0.00	0.00
MATERIALES Y ARTICULOS DE CONSTRUCCION Y DE REPARACION.	1,535,941.53	-375,904.54	1,156,036.99	392,625.49	392,625.49	-1,143,316.04	-74.44
PRODUCTOS MINERALES NO METALICOS.	0.00	0.00	0.00	0.00	0.00	0.00	0.00
CEMENTO Y PRODUCTOS DE CONCRETO.	221,250.00	-164,653.06	56,396.94	0.00	0.00	-221,250.00	-100.00
CAL, YESO Y PRODUCTOS DE YESO.	0.00	0.00	0.00	0.00	0.00	0.00	0.00
MADERA Y PRODUCTOS DE MADERA.	257,380.43	0.00	257,380.43	91,640.00	91,640.00	-165,740.43	-64.40
VIDRIO Y PRODUCTOS DE VIDRIO.	40,860.00	0.00	40,860.00	0.00	0.00	-40,860.00	-100.00
MATERIAL ELECTRICO Y ELECTRONICO.	319,102.15	-53,005.86	256,096.30	155,483.99	155,483.99	-163,618.17	-51.27
ARTICULOS METALICOS PARA LA CONSTRUCCION.	354,985.94	-152,045.82	202,940.12	39,848.50	39,848.50	-315,137.44	-88.77
MATERIALES COMPLEMENTARIOS.	2,000.00	0.00	2,000.00	0.00	0.00	-2,000.00	-100.00
OTROS MATERIALES Y ARTICULOS DE CONSTRUCCION Y REPARACION.	340,363.00	0.00	340,363.00	105,653.00	105,653.00	-234,710.00	-68.95
PRODUCTOS QUIMICOS, FARMACEUTICOS Y DE LABORATORIO.	543,677.05	1,187,530.49	1,731,207.54	287,244.29	287,244.29	-256,432.76	-47.17
PRODUCTOS QUIMICOS BASICOS.	0.00	0.00	0.00	0.00	0.00	0.00	0.00
FERTILIZANTES, PESTICIDAS Y OTROS AGROQUIMICOS.	750.00	0.00	750.00	0.00	0.00	-750.00	-100.00
MEDICINAS Y PRODUCTOS FARMACEUTICOS.	122,806.73	0.00	122,806.73	27,136.12	27,136.12	-95,670.61	-77.90
MATERIALES, ACCESORIOS Y SUMINISTROS MEDICOS.	93,215.93	1,227,598.97	1,320,814.90	252,188.17	252,188.17	-159,972.24	-170.54
MATERIALES, ACCESORIOS Y SUMINISTROS DE LABORATORIO.	0.00	0.00	0.00	0.00	0.00	0.00	0.00
FIBRAS SINTETICAS, HULES, PLASTICOS Y DERIVADOS.	328,904.39	-40,058.48	288,845.91	7,920.00	7,920.00	-318,984.39	-97.58
OTROS PRODUCTOS QUIMICOS.	0.00	0.00	0.00	0.00	0.00	0.00	0.00
COMBUSTIBLES, LUBRICANTES Y ADITIVOS.	5,231,875.49	3,383,018.12	9,614,893.61	3,918,259.12	3,918,259.12	-2,316,966.37	-37.12

004154

H. AYUNTAMIENTO MUNICIPAL DE CHILAPA DE ALVAREZ, GRO.

SECRETARIA DE FINANZAS MUNICIPALES

GASTO CORRIENTE



SECRETARIA DE FINANZAS

COMPARATIVO ENTRE LOS EGRESOS DEVENGADOS Y LOS APROBADOS A NIVEL DE DETALLE

DEL 1 DE ENERO AL 30 DE JUNIO DEL 2020 SEMESTRE 1

Concepto / Partida genérica y partida específica	Boletín	Aprobado	Ampliaciones y Reducciones	Modificado	Devengado	Pagado	Variación Absoluta	Variación %
CONSULTABLES, LUBRICANTES Y ADITIVOS.	6,231,075.49	3,383,818.12	9,614,893.61	3,916,269.12	3,916,269.12	3,916,269.12	-2,312,806.37	-37.12
CARBON Y SUS DERIVADOS.	8.00	8.00	8.00	8.00	8.00	8.00	0.00	0.00
VESTUARIO, BLANCOS, PRENDAS DE PROTECCION Y ARTICULOS DEPORTIVOS.	29,854.66	25,051.81	54,116.00	33,335.00	33,335.00	33,335.00	4,298.81	14.79
VESTIURD Y UNIFORMES.	12,050.00	8.00	12,850.00	8.00	8.00	8.00	-12,050.00	-100.00
PRENDAS DE SEGURIDAD Y PROTECCION PERSONAL.	15,004.66	8,636.00	23,940.99	17,127.99	17,127.99	17,127.99	2,123.00	14.15
ARTICULOS DEPORTIVOS	2,000.80	16,225.01	18,225.01	16,225.01	16,225.01	16,225.01	14,225.01	711.25
PRODUCTOS TEXTILES.	0.00	0.00	8.00	0.00	0.00	0.00	0.00	0.00
BLANCOS Y OTROS PRODUCTOS TEXTILES, EXCEPTO PRENDAS DE VESTIR.	0.00	0.00	0.00	0.00	0.00	0.00	0.00	0.00
MATERIALES Y SUMINISTROS PARA SEGURIDAD.	0.80	0.80	0.80	0.00	0.00	0.00	0.80	0.00
SUSTANCIAS Y MATERIALES EXPLOSIVOS.	0.00	0.08	8.00	0.80	0.80	0.80	0.80	0.00
MATERIALES DE SEGURIDAD PUBLICA.	0.00	8.00	9.00	8.00	8.00	8.00	0.00	0.00
PRENDAS DE PROTECCION PARA SEGURIDAD PUBLICA Y NACIONAL.	0.00	0.00	8.00	8.00	8.00	8.00	0.00	0.00
HERRAMIENTAS, REFACCIONES Y ACCESORIOS MENORES.	1,430,915.80	-272,514.98	1,158,400.82	877,938.21	877,938.21	677,038.21	-763,877.69	-86.84
HERRAMIENTAS MENORES.	431,965.21	-280,326.48	151,638.73	107,113.51	107,113.51	187,113.51	-324,849.70	-75.20
REFACCIONES Y ACCESORIOS MENORES DE EDIFICIOS.	9,771.04	7,811.50	17,582.54	7,985.50	7,985.50	7,985.50	-1,785.54	-18.27
REFACCIONES Y ACCESORIOS MENORES DE MOBILIARIO Y EQUIPO DE ADMINISTRACION, EDUCACIONAL Y RECREATIVO.	15,750.19	0.00	0.00	0.00	0.00	0.00	0.00	0.00
REFACCIONES Y ACCESORIOS MENORES DE EQUIPO DE COMPUTO Y TECNOLOGIAS DE LA INFORMACION.	8.80	8.80	15,750.19	0.00	0.00	0.00	-15,750.19	-100.00
REFACCIONES Y ACCESORIOS MENORES DE EQUIPO INSTRUMENTAL, MEDICO Y DE LABORATORIO.	972,431.36	8.80	972,431.36	581,938.20	581,938.20	581,938.20	-418,482.16	-42.21
REFACCIONES Y ACCESORIOS MENORES DE EQUIPO DE DEFENSA Y SEGURIDAD.	8.00	8.00	8.00	8.00	8.00	8.00	8.00	0.00
REFACCIONES Y ACCESORIOS MENORES DE MAQUINARIA Y OTROS EQUIPOS.	750.00	0.00	750.00	0.00	0.00	8.00	-750.00	-100.00
REFACCIONES Y ACCESORIOS MENORES OTROS BIENES MUJERES.	250.00	0.00	250.00	0.00	0.00	0.00	-250.00	-100.00
SERVICIOS GENERALES.	13,490,719.67	3,274,468.07	16,765,208.74	4,279,125.17	4,279,125.17	4,279,125.17	-9,211,594.50	-68.28
SERVICIOS BASICOS.	1,790,781.69	1,226,654.37	3,017,442.96	1,237,833.33	1,237,833.33	1,237,833.33	-583,754.36	-32.92
ENERGIA ELECTRICA.	670,212.58	1,248,437.33	1,918,648.91	1,816,169.00	1,816,169.00	1,016,169.00	-345,966.42	-51.62
GAS.	127,315.57	8.00	127,315.57	8.00	8.00	8.00	-127,315.57	-100.00
AGUA.	2,900.00	8.00	2,900.00	0.00	0.00	8.00	-2,900.00	-100.00
TELEFONIA TRADICIONAL.	318,468.44	4,379.00	319,867.44	118,286.33	118,286.33	118,286.33	-197,192.11	-62.50
TELEFONIA CELULAR.	0.00	8.00	0.00	0.00	0.00	0.00	8.00	0.00
SERVICIOS DE TELECOMUNICACIONES Y SATELITES.	675,271.10	-25,151.96	648,109.14	102,568.00	102,568.00	102,568.00	-572,703.10	-84.81
SERVICIOS DE ACCESO DE INTERNET, REDES Y PROCESAMIENTO DE INFORMACION.	0.00	0.00	0.00	0.00	0.00	0.00	0.00	0.00
SERVICIOS POSTALES Y TELEGRAFICOS.	1,967,332.39	-32,818.54	1,934,421.76	582,679.71	582,679.71	582,679.71	-1,374,652.59	-69.87
SERVICIOS INTEGRALES Y OTROS SERVICIOS.	0.00	0.00	0.00	8.00	8.00	0.00	0.00	0.00
SERVICIOS DE ARRENDAMIENTO.	1,523,288.62	36,226.80	1,559,513.42	521,179.71	521,179.71	521,179.71	-1,002,186.91	-65.79
ARRENDAMIENTO DE TERRENOS.	4,500.00	8.00	4,500.00	0.00	0.00	0.00	-4,500.00	-100.00
ARRENDAMIENTO DE EDIFICIOS.	0.00	0.00	0.00	0.00	0.00	0.00	0.00	0.00
ARRENDAMIENTO DE MOBILIARIO Y EQUIPO DE ADMINISTRACION, EDUCACIONAL Y RECREATIVO.	0.00	0.00	0.00	0.00	0.00	0.00	0.00	0.00
ARRENDAMIENTO DE EQUIPO INSTRUMENTAL, MEDICO Y DE LABORATORIO.	0.00	0.00	0.00	0.00	0.00	0.00	0.00	0.00
ARRENDAMIENTO DE EQUIPO DE TRANSPORTE.	14,024.00	0.00	14,024.00	8.00	8.00	8.00	-14,024.00	-100.00
ARRENDAMIENTO DE MAQUINARIA, OTROS EQUIPOS Y HERRAMIENTAS.	0.00	0.00	0.00	8.00	8.00	0.00	0.00	0.00

004155

H. AYUNTAMIENTO MUNICIPAL DE CHILAPA DE ALVAREZ, GRO.

SECRETARIA DE FINANZAS MUNICIPALES

GASTO CORRIENTE



SECRETARIA DE FINANZAS

COMPARATIVO ENTRE LOS EGRESOS DEVENGADOS Y LOS APROBADOS A NIVEL DE DETALLE

DEL 1 DE ENERO AL 30 DE JUNIO DEL 2020 SEMESTRE 1

Concepto	Aprobado	Ampliaciones y Reducciones	Modificado	Devengado	Pagado	Variación Absoluta	Variación %
ARRENDAMIENTO DE ACTIVOS INTANGIBLES	6,250.00	0.00	6,250.00	0.00	0.00	-6,250.00	-100.00
ARRENDAMIENTO FINANCIERO.	0.00	0.00	0.00	0.00	0.00	0.00	0.00
OTROS ARRENDAMIENTOS.	419,271.68	-60,137.34	359,134.34	71,500.00	71,500.00	-347,771.68	-82.95
SERVICIOS PROFESIONALES, CIENTIFICOS, TECNICOS Y OTROS SERVICIOS.	1,487,352.29	678.76	1,488,031.05	486,336.56	486,336.56	-1,001,694.49	-70.66
SERVICIOS LEGALES DE CONTABILIDAD, AUDITORIA Y RELACIONADOS.	107,530.00	0.00	107,530.00	0.00	0.00	-107,530.00	-100.00
SERVICIOS DE DISEÑO, ARQUITECTURA, INGENIERIA Y ACTIVIDADES RELACIONADAS.	0.00	0.00	0.00	0.00	0.00	0.00	0.00
SERVICIOS DE CONSULTORIA ADMINISTRATIVA, PROCESOS, TECNICA Y EN TECNOLOGIAS DE LA INFORMACION.	250.00	0.00	250.00	0.00	0.00	-250.00	-100.00
SERVICIOS DE CAPACITACION.	67,660.36	0.00	67,660.36	0.00	0.00	-67,660.36	-100.00
SERVICIOS DE INVESTIGACION CIENTIFICA Y DESARROLLO.	0.00	0.00	0.00	0.00	0.00	0.00	0.00
SERVICIOS DE APOYO ADMINISTRATIVO, TRADUCCION, FOTOCOPIADO E IMPRESION.	1,311,911.91	678.76	1,312,590.67	486,336.56	486,336.56	-825,254.11	-66.74
SERVICIOS DE PROTECCION Y SEGURIDAD.	0.00	0.00	0.00	0.00	0.00	0.00	0.00
SERVICIOS DE VIGILANCIA.	8.00	0.00	8.00	0.00	0.00	-8.00	0.00
SERVICIOS PROFESIONALES, CIENTIFICOS Y TECNICOS INTEGRALES.	149,461.65	6,795.13	156,256.78	26,065.37	26,065.37	-129,191.41	-82.29
SERVICIOS FINANCIEROS, BANCARIOS Y COMERCIALES.	53,662.08	5,871.13	59,533.21	25,077.37	25,077.37	-34,455.84	-53.27
SERVICIOS FINANCIEROS Y BANCARIOS.	0.00	0.00	0.00	0.00	0.00	0.00	0.00
SERVICIOS DE COBRANZA, INVESTIGACION CREDITICIA Y SIMILAR.	0.00	0.00	0.00	0.00	0.00	0.00	0.00
SERVICIOS DE RECAUDACION, TRASLADO Y CUSTODIA DE VALORES.	0.00	0.00	0.00	0.00	0.00	0.00	0.00
SEGUROS DE RESPONSABILIDAD PATRIMONIAL Y FRANZAS.	93,986.57	0.00	93,986.57	0.00	0.00	-93,986.57	-100.00
SEGURO DE BIENES PATRIMONIALES.	0.00	0.00	0.00	0.00	0.00	0.00	0.00
ALMACENAJE, ENVASE Y EMBALAJE.	1,750.00	928.00	2,678.00	928.00	928.00	-1,750.00	-46.57
FLETES Y MANIOBRAS.	0.00	0.00	0.00	0.00	0.00	0.00	0.00
COMISIONES POR VENTAS.	0.00	0.00	0.00	0.00	0.00	0.00	0.00
SERVICIOS FINANCIEROS, BANCARIOS Y COMERCIALES INTEGRALES.	328,957.10	-132,357.30	196,599.80	110,308.56	110,308.56	-85,291.24	-46.47
SERVICIOS DE INSTALACION, REPARACION, MANTENIMIENTO Y CONSERVACION.	2,500.00	0.00	2,500.00	0.00	0.00	-2,500.00	-100.00
CONSERVACION Y MANTENIMIENTO MENOR DE INMUEBLES.	29,910.00	6,461.70	36,371.70	0.00	0.00	-36,371.70	-100.00
INSTALACION, REPARACION Y MANTENIMIENTO DE MOBILIARIO Y EQUIPO DE ADMINISTRACION, EDUCACIONAL Y RECREATIVO.	14,099.96	0.00	14,099.96	0.00	0.00	-14,099.96	-100.00
INSTALACION, REPARACION Y MANTENIMIENTO DE EQUIPO DE COMPUTO Y TECNOLOGIA DE LA INFORMACION.	0.00	0.00	0.00	0.00	0.00	0.00	0.00
INSTALACION, REPARACION Y MANTENIMIENTO DE EQUIPO E INSTRUMENTAL MEDICO Y DE LABORATORIO.	279,667.11	-138,899.00	140,768.11	110,308.56	110,308.56	-30,460.55	-60.56
REPARACION Y MANTENIMIENTO DE EQUIPO DE TRANSPORTE.	0.00	0.00	0.00	0.00	0.00	0.00	0.00
REPARACION Y MANTENIMIENTO DE EQUIPO DE DEFENSA Y SEGURIDAD.	2,000.00	0.00	2,000.00	0.00	0.00	-2,000.00	-100.00
INSTALACION, REPARACION Y MANTENIMIENTO DE MAQUINARIA, OTROS EQUIPOS Y HERRAMIENTA.	750.00	0.00	750.00	0.00	0.00	-750.00	-100.00
SERVICIOS DE LIMPIEZA Y MANEJO DE DESECHOS.	579,160.00	-251,987.66	327,172.32	76,500.00	76,500.00	-250,672.32	-88.78
SERVICIOS DE JARONERIA Y FUNICACION.	430,500.00	-207,947.68	222,552.32	76,500.00	76,500.00	-146,052.32	-65.61
SERVICIOS DE COMUNICACION SOCIAL Y PUBLICIDAD.	0.00	0.00	0.00	0.00	0.00	0.00	0.00
DIFFUSION POR RADIO, TELEVISION Y OTROS MEDIOS DE MENSAJES SOBRE PROGRAMAS Y ACTIVIDADES GOBIERNAMENTALES.	0.00	0.00	0.00	0.00	0.00	0.00	0.00
DIFFUSION POR RADIO, TELEVISION Y OTROS MEDIOS DE MENSAJES COMERCIALES PARA PROMOVER LA VENTA DE BIENES O SERVICIOS.	0.00	0.00	0.00	0.00	0.00	0.00	0.00
SERVICIOS DE CREATIVIDAD, PREPRODUCCION Y PRODUCCION DE PUBLICIDAD, EXCEPTO INTERNET.	0.00	0.00	0.00	0.00	0.00	0.00	0.00
SERVICIOS DE REVELADO DE FOTOGRAFIAS.	8,000.00	0.00	8,000.00	0.00	0.00	-8,000.00	-100.00
SERVICIOS DE LA INDUSTRIA FILMICA, DEL SONIDO Y DEL VIDEO.	140,800.00	-44,000.00	96,800.00	0.00	0.00	-96,800.00	-100.00
SERVICIO DE CREACION Y DIFFUSION DE CONTENIDO EXCLUSIVAMENTE A TRAVES DE INTERNET.	0.00	0.00	0.00	0.00	0.00	0.00	0.00

004156

H. AYUNTAMIENTO MUNICIPAL DE CHILAPA DE ALVAREZ, GRO.

SECRETARIA DE FINANZAS MUNICIPALES

GASTO CORRIENTE



COMPARATIVO ENTRE LOS EGRESOS DEVENGADOS Y LOS APROBADOS A NIVEL DE DETALLE

DEL 1 DE ENERO AL 30 DE JUNIO DEL 2020 SEMESTRE 1

Concepto	Aprobado	Aplicaciones y Reducciones	Modificado	Devengado	Pagado	Variación Absoluta	Variación %
OTROS SERVICIOS DE INFORMACION	0.00	0.00	0.00	0.00	0.00	0.00	0.00
SERVICIOS DE TRASLADO Y VIATICOS.	631,424.00	8.00	631,424.00	127,508.00	127,508.00	-502,916.00	-79.81
PASAJES AEREOS.	0.00	0.00	0.00	0.00	0.00	0.00	0.00
PASAJES TERRESTRES.	5,500.00	0.00	5,500.00	0.00	0.00	-5,500.00	-100.00
PASAJES MARITIMOS, LACUSTRES Y FLUVIALES.	0.00	0.00	0.00	0.00	0.00	0.00	0.00
AUTOTRANSORTE.	0.00	0.00	0.00	0.00	0.00	0.00	0.00
VIATICOS EN EL PAIS.	3,000.00	0.00	3,000.00	0.00	0.00	-3,000.00	-100.00
VIATICOS EN EL EXTRANJERO.	0.00	0.00	0.00	0.00	0.00	0.00	0.00
GASTOS DE INSTALACION Y TRASLADO DE MENAJE.	621,424.00	0.00	621,424.00	127,508.00	127,508.00	-493,916.00	-79.48
SERVICIOS INTEGRALES DE TRASLADO Y VIATICOS.	1,500.00	0.00	1,500.00	0.00	0.00	-1,500.00	-100.00
OTROS SERVICIOS DE TRASLADO Y HOSPEDAJE.	3,352,441.59	173,110.96	3,525,552.55	1,594,758.64	1,594,758.64	-1,930,793.91	-55.11
SERVICIOS OFICIALES.	0.00	0.00	0.00	0.00	0.00	0.00	0.00
GASTOS DE CEREMONIAL.	2,917,920.59	-228,888.98	2,689,031.61	907,851.16	907,851.16	-2,009,358.43	-68.86
GASTOS DE ORDEN SOCIAL Y CULTURAL.	0.00	0.00	0.00	0.00	0.00	0.00	0.00
CONGRESOS Y CONVENCIONES.	0.00	0.00	0.00	0.00	0.00	0.00	0.00
EXPOSICIONES.	0.00	0.00	0.00	0.00	0.00	0.00	0.00
GASTOS DE REPRESENTACION.	435,421.00	401,809.94	837,230.94	597,097.48	597,097.48	-161,676.48	-37.13
OTROS SERVICIOS GENERALES.	3,203,863.85	2,284,481.37	5,488,345.22	167,955.00	167,955.00	-5,320,390.22	-94.76
SERVICIOS FUNERARIOS Y DE CEMENTERIOS.	0.00	0.00	0.00	0.00	0.00	0.00	0.00
IMPUESTOS Y DERECHOS.	1,051,004.92	0.00	1,051,004.92	167,935.00	167,935.00	-883,069.92	-84.02
IMPUESTOS Y DERECHOS DE IMPORTACION.	0.00	0.00	0.00	0.00	0.00	0.00	0.00
SENTENCIAS Y RESOLUCIONES POR AUTORIDAD COMPETENTE.	0.00	0.00	0.00	0.00	0.00	0.00	0.00
PENAS, MULTAS, ACCESORIOS Y ACTUALIZACIONES.	971,229.50	0.00	971,229.50	0.00	0.00	-971,229.50	-100.00
OTROS GASTOS POR RESPONSABILIDADES.	0.00	0.00	0.00	0.00	0.00	0.00	0.00
UTILIDADES.	0.00	0.00	0.00	0.00	0.00	0.00	0.00
IMPUESTO SOBRE NOMINAS Y OTROS QUE SE DERIVEN DE UNA RELACION LABORAL.	1,281,626.63	2,284,481.37	3,566,108.00	0.00	0.00	-1,281,626.63	-100.00
OTROS SERVICIOS GENERALES.	5,105,203.37	483,434.06	5,588,637.43	2,021,177.71	2,021,177.71	-3,084,025.66	-60.41
TRANSFERENCIAS, ASIGNACIONES, SUBSIDIOS Y OTRAS AYUDAS.	0.00	0.00	0.00	0.00	0.00	0.00	0.00
TRANSFERENCIAS INTERNAS Y ASIGNACIONES AL SECTOR PUBLICO.	0.00	0.00	0.00	0.00	0.00	0.00	0.00
ASIGNACIONES PRESUPUESTARIAS AL PODER EJECUTIVO.	0.00	0.00	0.00	0.00	0.00	0.00	0.00
ASIGNACIONES PRESUPUESTARIAS AL PODER LEGISLATIVO.	0.00	0.00	0.00	0.00	0.00	0.00	0.00
ASIGNACIONES PRESUPUESTARIAS AL PODER JUDICIAL.	0.00	0.00	0.00	0.00	0.00	0.00	0.00
ASIGNACIONES PRESUPUESTARIAS A ORGANOS AUTONOMOS.	0.00	0.00	0.00	0.00	0.00	0.00	0.00
TRANSFERENCIAS INTERNAS OTORGADAS A ENTIDADES PARAESTATALES NO EMPRESARIALES Y NO FINANCIERAS.	0.00	0.00	0.00	0.00	0.00	0.00	0.00
TRANSFERENCIAS INTERNAS OTORGADAS A ENTIDADES PARAESTATALES EMPRESARIALES Y NO FINANCIERAS.	0.00	0.00	0.00	0.00	0.00	0.00	0.00
TRANSFERENCIAS INTERNAS OTORGADAS A FIDEICOMISOS PUBLICOS EMPRESARIALES Y NO FINANCIEROS.	0.00	0.00	0.00	0.00	0.00	0.00	0.00
TRANSFERENCIAS INTERNAS OTORGADAS A INSTITUCIONES PARAESTATALES PUBLICAS FINANCIERAS.	0.00	0.00	0.00	0.00	0.00	0.00	0.00
TRANSFERENCIAS INTERNAS OTORGADAS A FIDEICOMISOS PUBLICOS FINANCIEROS.	0.00	0.00	0.00	0.00	0.00	0.00	0.00
TRANSFERENCIAS AL RESTO DEL SECTOR PUBLICO.	0.00	0.00	0.00	0.00	0.00	0.00	0.00
TRANSFERENCIAS OTORGADAS A ENTIDADES PARAESTATALES NO EMPRESARIALES Y NO FINANCIERAS.	0.00	0.00	0.00	0.00	0.00	0.00	0.00

004157

[Handwritten signature]

H. AYUNTAMIENTO MUNICIPAL DE CHILAPA DE ALVAREZ, GRO.

SECRETARIA DE FINANZAS MUNICIPALES

GASTO CORRIENTE



SECRETARIA DE FINANZAS

COMPARATIVO ENTRE LOS EGRESOS DEVENGADOS Y LOS APROBADOS A NIVEL DE DETALLE

DEL 1 DE ENERO AL 30 DE JUNIO DEL 2020 SEMESTRE 1

Concepto	Aprobado	Ampliaciones y Reducciones	Modificado	Devengado	Pagado	Variación Absoluta	Variación %
TRANSFERENCIAS OTORGADAS PARA ENTIDADES PARAESTATALES EMPRESARIALES Y NO FINANCIERAS.	0.00	0.00	0.00	0.00	0.00	0.00	0.00
TRANSFERENCIAS OTORGADAS PARA INSTITUCIONES PARAESTATALES PUBLICAS FINANCIERAS.	0.00	0.00	0.00	0.00	0.00	0.00	0.00
TRANSFERENCIAS OTORGADAS A ENTIDADES FEDERATIVAS Y MUNICIPIOS.	0.00	0.00	0.00	0.00	0.00	0.00	0.00
TRANSFERENCIAS A FIDEICOMISOS DE ENTIDADES FEDERATIVAS Y MUNICIPIOS.	0.00	0.00	0.00	0.00	0.00	0.00	0.00
SUBSIDIOS Y SUBVENCIONES.	0.00	0.00	0.00	0.00	0.00	0.00	0.00
SUBSIDIOS A LA PRODUCCION.	0.00	0.00	0.00	0.00	0.00	0.00	0.00
SUBSIDIOS A LA DISTRIBUCION.	0.00	0.00	0.00	0.00	0.00	0.00	0.00
SUBSIDIOS A LA INVERSION.	0.00	0.00	0.00	0.00	0.00	0.00	0.00
SUBSIDIOS A LA PRESTACION DE SERVICIOS PUBLICOS.	0.00	0.00	0.00	0.00	0.00	0.00	0.00
SUBSIDIOS PARA CUBRIR DIFERENCIALES DE TASAS DE INTERES.	0.00	0.00	0.00	0.00	0.00	0.00	0.00
SUBSIDIOS A LA VIVIENDA.	0.00	0.00	0.00	0.00	0.00	0.00	0.00
SUBVENCIONES AL CONSUMO.	0.00	0.00	0.00	0.00	0.00	0.00	0.00
SUBSIDIOS A ENTIDADES FEDERATIVAS Y MUNICIPIOS.	0.00	0.00	0.00	0.00	0.00	0.00	0.00
OTROS SUBSIDIOS.	0.00	0.00	0.00	0.00	0.00	0.00	0.00
AYUDAS SOCIALES.	5,195,203.37	463,434.08	5,658,637.45	2,021,177.71	2,021,177.71	-3,084,025.66	-50.41
AYUDAS SOCIALES A PERSONAS.	4,740,953.37	463,434.08	5,204,387.45	1,923,027.71	1,923,027.71	-2,817,920.68	-59.44
BECAS Y OTRAS AYUDAS PARA PROGRAMAS DE CAPACITACION.	0.00	0.00	0.00	0.00	0.00	0.00	0.00
AYUDAS SOCIALES A INSTITUCIONES DE ENSEÑANZA.	384,250.00	0.00	384,250.00	98,145.00	98,145.00	-286,105.00	-73.96
AYUDAS SOCIALES A ACTIVIDADES CIENTIFICAS O ACADEMICAS.	0.00	0.00	0.00	0.00	0.00	0.00	0.00
AYUDAS SOCIALES A INSTITUCIONES SIN FINES DE LUCRO.	0.00	0.00	0.00	0.00	0.00	0.00	0.00
AYUDAS SOCIALES A COOPERATIVAS.	0.00	0.00	0.00	0.00	0.00	0.00	0.00
AYUDAS SOCIALES A ENTIDADES DE INTERES PUBLICO.	0.00	0.00	0.00	0.00	0.00	0.00	0.00
AYUDAS POR DESASTRES NATURALES Y DIJROS SEMESTROS.	0.00	0.00	0.00	0.00	0.00	0.00	0.00
PENSIONES Y JUBILACIONES.	0.00	0.00	0.00	0.00	0.00	0.00	0.00
PENSIONES.	0.00	0.00	0.00	0.00	0.00	0.00	0.00
JUBILACIONES.	0.00	0.00	0.00	0.00	0.00	0.00	0.00
OTRAS PENSIONES Y JUBILACIONES.	0.00	0.00	0.00	0.00	0.00	0.00	0.00
TRANSFERENCIAS A FIDEICOMISOS, MANDATOS Y OTROS ANALOGOS.	0.00	0.00	0.00	0.00	0.00	0.00	0.00
TRANSFERENCIAS A FIDEICOMISOS DEL PODER EJECUTIVO.	0.00	0.00	0.00	0.00	0.00	0.00	0.00
TRANSFERENCIAS A FIDEICOMISOS DEL PODER LEGISLATIVO.	0.00	0.00	0.00	0.00	0.00	0.00	0.00
TRANSFERENCIAS A FIDEICOMISOS DEL PODER JUDICIAL.	0.00	0.00	0.00	0.00	0.00	0.00	0.00
TRANSFERENCIAS A FIDEICOMISOS PUBLICOS DE ENTIDADES PARAESTATALES NO EMPRESARIALES Y NO FINANCIERAS.	0.00	0.00	0.00	0.00	0.00	0.00	0.00
TRANSFERENCIAS A FIDEICOMISOS PUBLICOS DE ENTIDADES PARAESTATALES EMPRESARIALES Y NO FINANCIERAS.	0.00	0.00	0.00	0.00	0.00	0.00	0.00
TRANSFERENCIAS A FIDEICOMISOS DE INSTITUCIONES PUBLICAS FINANCIERAS.	0.00	0.00	0.00	0.00	0.00	0.00	0.00
OTRAS TRANSFERENCIAS A FIDEICOMISOS.	0.00	0.00	0.00	0.00	0.00	0.00	0.00
OTRAS TRANSFERENCIAS A LA SEGURIDAD SOCIAL.	0.00	0.00	0.00	0.00	0.00	0.00	0.00
TRANSFERENCIAS POR OBLIGACION O LEY.	0.00	0.00	0.00	0.00	0.00	0.00	0.00
DONATIVOS.	0.00	0.00	0.00	0.00	0.00	0.00	0.00
DONATIVOS A INSTITUCIONES SIN FINES DE LUCRO.	0.00	0.00	0.00	0.00	0.00	0.00	0.00
DONATIVOS A ENTIDADES FEDERATIVAS.	0.00	0.00	0.00	0.00	0.00	0.00	0.00

[Handwritten signature]

004158

H. AYUNTAMIENTO MUNICIPAL DE CHILAPA DE ALVAREZ, GRO.

SECRETARIA DE FINANZAS MUNICIPAL

GASTO CORRIENTE



SECRETARIA DE FINANZAS

COMPARATIVO ENTRE LOS EGRESOS DEVENGADOS Y LOS APROBADOS A NIVEL DE DETALLE

DEL 1 DE ENERO AL 30 DE JUNIO DEL 2020 SEMESTRE 1

Concepto	Aprobado	Ampliaciones y Reducciones	Modificado	Devengado	Pagado	Valoración Absoluta	Variación %
Cap. / Concepto / Partida presupuestaria y subpartida específica							
DONATIVOS A FIDEICOMISOS PRIVADOS.	0.00	0.00	0.00	0.00	0.00	0.00	0.00
DONATIVOS A FIDEICOMISOS ESTATALES.	0.00	0.00	0.00	0.00	0.00	0.00	0.00
DONATIVOS INTERNACIONALES.	0.00	0.00	0.00	0.00	0.00	0.00	0.00
TRANSFERENCIAS AL EXTERIOR.	0.00	0.00	0.00	0.00	0.00	0.00	0.00
TRANSFERENCIAS PARA GOBIERNOS EXTRANJEROS.	0.00	0.00	0.00	0.00	0.00	0.00	0.00
TRANSFERENCIAS PARA ORGANISMOS INTERNACIONALES.	0.00	0.00	0.00	0.00	0.00	0.00	0.00
TRANSFERENCIAS PARA EL SECTOR PRIVADO EXTERNO.	0.00	0.00	0.00	0.00	0.00	0.00	0.00
BIENES MUEBLES, INMUEBLES E INTANGIBLES.	118,768.00	102,400.00	221,168.00	154,600.00	154,600.00	35,532.00	30.77
MOBILIARIO Y EQUIPO DE ADMINISTRACION.	9,000.00	71,500.00	80,500.00	71,500.00	71,500.00	62,500.00	684.44
MUEBLES DE OFICINA Y ESTANTERIA.	4,500.00	0.00	4,500.00	0.00	0.00	-4,500.00	-100.00
MUEBLES, EXCEPTO DE OFICINA Y ESTANTERIA.	0.00	0.00	0.00	0.00	0.00	0.00	0.00
BIENES ARTISTICOS, CULTURALES Y CIENTIFICOS.	0.00	0.00	0.00	0.00	0.00	0.00	0.00
OBJETOS DE VALOR.	0.00	0.00	0.00	0.00	0.00	0.00	0.00
EQUIPO DE COMPUTO Y DE TECNOLOGIAS DE LA INFORMACION.	2,250.00	0.00	2,250.00	0.00	0.00	-2,250.00	-100.00
OTROS MOBILIARIOS Y EQUIPOS DE ADMINISTRACION.	2,250.00	71,500.00	73,750.00	71,500.00	71,500.00	69,250.00	3,077.78
MOBILIARIO Y EQUIPO EDUCACIONAL Y RECREATIVO.	39,640.00	0.00	39,640.00	0.00	0.00	-39,640.00	-100.00
EQUIPOS Y APARATOS AUDIOVISUALES.	30,240.00	0.00	30,240.00	0.00	0.00	-30,240.00	-100.00
APARATOS DEPORTIVOS.	0.00	0.00	0.00	0.00	0.00	0.00	0.00
CAMARAS FOTOGRAFICAS Y DE VIDEO.	9,400.00	0.00	9,400.00	0.00	0.00	-9,400.00	-100.00
OTRO MOBILIARIO Y EQUIPO EDUCACIONAL Y RECREATIVO.	0.00	0.00	0.00	0.00	0.00	0.00	0.00
EQUIPO E INSTRUMENTAL MEDICO Y DE LABORATORIO.	1,000.00	0.80	1,000.00	0.00	0.00	-1,000.00	-100.80
EQUIPO MEDICO Y DE LABORATORIO.	0.00	0.00	0.00	0.00	0.00	0.00	0.00
INSTRUMENTAL MEDICO Y DE LABORATORIO.	1,000.00	0.00	1,000.00	0.00	0.00	-1,000.00	-100.00
VEHICULOS Y EQUIPO DE TRANSPORTE.	0.00	0.00	0.00	0.00	0.00	0.00	0.00
VEHICULOS Y EQUIPO TERRESTRE.	0.00	0.00	0.00	0.00	0.00	0.00	0.00
CARRROCERIAS Y REMOLQUES.	0.00	0.00	0.00	0.00	0.00	0.00	0.00
EQUIPO AERESPACIAL.	0.00	0.00	0.00	0.00	0.00	0.00	0.00
EQUIPO FERROVIARIO.	0.00	0.00	0.00	0.00	0.00	0.00	0.00
EMBARCACIONES.	0.00	0.00	0.00	0.00	0.00	0.00	0.00
OTROS EQUIPOS DE TRANSPORTE.	0.00	0.00	0.00	0.00	0.00	0.00	0.00
EQUIPO DE DEFENSA Y SEGURIDAD.	0.00	0.00	0.00	0.00	0.00	0.00	0.00
EQUIPO DE DEFENSA Y SEGURIDAD.	0.00	0.00	0.00	0.00	0.00	0.00	0.00
MAQUINARIA, OTROS EQUIPOS Y HERRAMIENTAS.	88,628.00	30,900.00	98,528.00	83,100.00	83,100.00	14,428.00	21.09
MAQUINARIA Y EQUIPO AGROPECUARIO.	0.00	0.00	0.00	0.00	0.00	0.00	0.00
MAQUINARIA Y EQUIPO INDUSTRIAL.	0.00	0.00	0.00	0.00	0.00	0.00	0.00
MAQUINARIA Y EQUIPO DE CONSTRUCCION.	0.00	0.00	0.00	0.00	0.00	0.00	0.00
MAQUINARIA Y EQUIPO INDUSTRIAL.	12,500.00	0.00	12,500.00	0.00	0.00	-12,500.00	-100.00
SISTEMAS DE AIRE ACONDICIONADO, CALEFACCION Y DE REFRIGERACION INDUSTRIAL Y COMERCIAL.	1,750.00	0.00	1,750.00	0.00	0.00	-1,750.00	-100.00
EQUIPO DE COMUNICACION Y TELECOMUNICACION.	0.00	0.00	0.00	0.00	0.00	0.00	0.00
EQUIPOS DE GENERACION ELECTRICA, APARATOS Y ACCESORIOS ELECTRICOS.	0.00	0.00	0.00	0.00	0.00	0.00	0.00
HERRAMIENTAS Y MAQUINAS-NERRAMIENTA.	54,378.00	30,500.00	85,278.00	83,100.00	83,100.00	26,722.00	52.82

004159

[Handwritten signature]

H. AYUNTAMIENTO MUNICIPAL DE CHILAPA DE ALVAREZ, GRO.

SECRETARIA DE FINANZAS MUNICIPALES

GASTO CORRIENTE



SECRETARIA DE FINANZAS

COMPARATIVO ENTRE LOS EGRESOS DEVENGADOS Y LOS APROBADOS A NIVEL DE DETALLE

DEL 1 DE ENERO AL 30 DE JUNIO DEL 2020 SEMESTRE 1

Concepto	Aprobado	Ampliaciones y Reducciones	Modificado	Devengado	Pagado	Variación Absoluta	Variación %
OTROS EQUIPOS.	0.00	0.00	0.00	0.00	0.00	0.00	0.00
ACTIVOS BIOLÓGICOS.	8.00	8.00	8.00	8.00	8.00	0.00	8.00
BOVINOS.	0.00	0.00	0.00	8.00	0.00	8.00	0.00
PORCINOS.	0.00	0.00	0.00	0.00	0.00	0.00	0.00
AVES.	0.00	0.00	0.00	0.00	0.00	0.00	0.00
OVINOS Y CAPRINOS.	0.00	0.00	0.00	0.00	0.00	0.00	0.00
PECES Y ACUICULTURA.	0.00	0.00	0.00	0.00	0.00	0.00	0.00
EQUINOS.	0.00	0.00	0.00	0.00	0.00	0.00	0.00
ESPECIES MENORES Y DE ZOOLOGICO.	0.00	0.00	0.00	0.00	0.00	0.00	0.00
ARBOLES Y PLANTAS.	0.00	0.00	0.00	0.00	0.00	0.00	0.00
OTROS ACTIVOS BIOLÓGICOS.	0.00	0.00	0.00	0.00	0.00	0.00	0.00
BIENES INMUEBLES.	0.00	8.00	8.00	8.00	8.00	0.00	8.00
TERRENOS.	0.00	0.00	0.00	0.00	0.00	0.00	0.00
VIVIENDAS.	0.00	0.00	0.00	0.00	0.00	0.00	0.00
EDIFICIOS NO RESIDENCIALES.	0.00	0.00	0.00	0.00	0.00	0.00	0.00
OTROS BIENES INMUEBLES.	0.00	0.00	0.00	0.00	0.00	0.00	0.00
ACTIVOS INTANGIBLES.	500.00	0.00	500.00	0.00	0.00	-500.00	-100.00
SOFTWARE.	500.00	0.00	500.00	0.00	0.00	-500.00	-100.00
PATENTES.	0.00	0.00	0.00	0.00	0.00	0.00	0.00
MARCAS.	0.00	0.00	0.00	0.00	0.00	0.00	0.00
DERECHOS.	0.00	0.00	0.00	0.00	0.00	0.00	0.00
CONCESIONES.	0.00	0.00	0.00	0.00	0.00	0.00	0.00
FRANQUICIAS.	0.00	0.00	0.00	0.00	0.00	0.00	0.00
LICENCIAS INFORMATICAS E INTELECTUALES.	0.00	0.00	0.00	0.00	0.00	0.00	0.00
LICENCIAS INDUSTRIALES, COMERCIALES Y OTRAS.	0.00	0.00	0.00	0.00	0.00	0.00	0.00
OTROS ACTIVOS INTANGIBLES.	0.00	0.00	0.00	0.00	0.00	0.00	0.00
INVERSIÓN PÚBLICA.	8.00	1,781,953.50	1,781,953.50	1,781,953.50	1,781,953.50	1,781,953.50	8.00
OBRA PÚBLICA EN BIENES DE DOMINIO PÚBLICO.	8.00	1,781,953.50	1,781,953.50	1,781,953.50	1,781,953.50	1,781,953.50	8.00
EDIFICACION HABITACIONAL.	0.00	0.00	0.00	0.00	0.00	0.00	0.00
EDIFICACION NO HABITACIONAL.	0.00	0.00	0.00	0.00	0.00	0.00	0.00
CONSTRUCCION DE OBRAS PARA EL ABASTECIMIENTO DE AGUA, PETRÓLEO, GAS, ELECTRICIDAD Y TELECOMUNICACIONES.	0.00	715,888.50	715,888.50	715,888.50	715,888.50	715,888.50	0.00
DIVISION DE TERRENOS Y CONSTRUCCION DE OBRAS DE URBANIZACION.	0.00	1,066,065.00	1,066,065.00	1,066,065.00	1,066,065.00	1,066,065.00	0.00
CONSTRUCCION DE OBRAS DE COMUNICACION.	0.00	0.00	0.00	0.00	0.00	0.00	0.00
OTRAS CONSTRUCCIONES DE INGENIERIA CIVIL U OBRA PESADA.	8.00	0.00	0.00	0.00	0.00	0.00	8.00
INSTALACIONES Y EQUIPAMIENTO EN CONSTRUCCIONES.	0.00	0.00	0.00	0.00	0.00	0.00	0.00
TRABAJOS DE ACABADOS EN EDIFICACIONES Y OTROS TRABAJOS ESPECIALIZADOS.	0.00	0.00	0.00	0.00	0.00	0.00	0.00
OBRA PÚBLICA EN BIENES PROPIOS.	0.00	0.00	0.00	0.00	0.00	0.00	0.00
EDIFICACION HABITACIONAL.	0.00	0.00	0.00	0.00	0.00	0.00	0.00
EDIFICACION NO HABITACIONAL.	0.00	0.00	0.00	0.00	0.00	0.00	0.00
CONSTRUCCION DE OBRAS PARA EL ABASTECIMIENTO DE AGUA, PETRÓLEO, GAS, ELECTRICIDAD Y TELECOMUNICACIONES.	0.00	0.00	0.00	0.00	0.00	0.00	0.00

004160

H. AYUNTAMIENTO MUNICIPAL DE CHILAPA DE ALVAREZ, GRO.

SECRETARIA DE FINANZAS MUNICIPALES

GASTO CORRIENTE



SECRETARIA DE FINANZAS

COMPARATIVO ENTRE LOS EGRESOS DEVENGADOS Y LDS APROBADOS A NIVEL DE DETALLE

DEL 1 DE ENERO AL 30 DE JUNIO DEL 2020 SEMESTRE 1

Concepto	Aprobado	Ampliaciones y Retenciones	Modificado	Devengado	Pagado	Verificación Absoluta	Variación %
DIVISION DE TERRENOS Y CONSTRUCCION DE OBRAS DE URBANIZACION	0.00	0.00	0.00	0.00	0.00	0.00	0.00
CONSTRUCCION DE VIAS DE COMUNICACION	0.00	0.00	0.00	0.00	0.00	0.00	0.00
OTRAS CONSTRUCCIONES DE INGENIERIA CIVIL U OBRAS PESADA	0.00	0.00	0.00	0.00	0.00	0.00	0.00
INSTALACIONES Y EQUIPAMIENTO EN CONSTRUCCIONES	0.00	0.00	0.00	0.00	0.00	0.00	0.00
TRABAJOS DE ACABADOS EN EDIFICACIONES Y OTROS TRABAJOS ESPECIALIZADOS	0.00	0.00	0.00	0.00	0.00	0.00	0.00
PROYECTOS PRODUCTIVOS Y ACCIONES DE FOMENTO	0.00	0.00	0.00	0.00	0.00	0.00	0.00
ESTUDIOS, FORMULACION Y EVALUACION DE PROYECTOS PRODUCTIVOS NO INCLUIDOS EN CONCEPTOS ANTERIORES DE ESTE CAPITULO	0.00	0.00	0.00	0.00	0.00	0.00	0.00
EJECUCION DE PROYECTOS PRODUCTIVOS NO INCLUIDOS EN CONCEPTOS ANTERIORES DE ESTE CAPITULO	0.00	0.00	0.00	0.00	0.00	0.00	0.00
INVERSIONES FINANCIERAS Y OTRAS PROVISIONES	0.00	0.00	0.00	0.00	0.00	0.00	0.00
INVERSIONES PARA EL FOMENTO DE ACTIVIDADES PRODUCTIVAS	0.00	0.00	0.00	0.00	0.00	0.00	0.00
CREDITOS OTORGADOS POR ENTIDADES FEDERATIVAS Y MUNICIPIOS AL SECTOR SOCIAL Y PRIVADO PARA EL FOMENTO DE ACTIVIDADES PRODUCTIVAS	0.00	0.00	0.00	0.00	0.00	0.00	0.00
CREDITOS OTORGADOS POR LAS ENTIDADES FEDERATIVAS A MUNICIPIOS PARA EL FOMENTO DE ACTIVIDADES PRODUCTIVAS	0.00	0.00	0.00	0.00	0.00	0.00	0.00
ACCIONES Y PARTICIPACIONES DE CAPITAL	0.00	0.00	0.00	0.00	0.00	0.00	0.00
ACCIONES Y PARTICIPACIONES DE CAPITAL EN ENTIDADES PARAESTATALES NO EMPRESARIALES Y NO FINANCIERAS CON FINES DE POLITICA ECONOMICA	0.00	0.00	0.00	0.00	0.00	0.00	0.00
ACCIONES Y PARTICIPACIONES DE CAPITAL EN ENTIDADES PARAESTATALES EMPRESARIALES Y NO FINANCIERAS CON FINES DE POLITICA ECONOMICA	0.00	0.00	0.00	0.00	0.00	0.00	0.00
ACCIONES Y PARTICIPACIONES DE CAPITAL EN INSTITUCIONES PARAESTATALES PUBLICAS FINANCIERAS CON FINES DE POLITICA ECONOMICA	0.00	0.00	0.00	0.00	0.00	0.00	0.00
ACCIONES Y PARTICIPACIONES DE CAPITAL EN EL SECTOR PRIVADO CON FINES DE POLITICA ECONOMICA	0.00	0.00	0.00	0.00	0.00	0.00	0.00
ACCIONES Y PARTICIPACIONES DE CAPITAL EN ORGANISMOS INTERNACIONALES CON FINES DE POLITICA ECONOMICA	0.00	0.00	0.00	0.00	0.00	0.00	0.00
ACCIONES Y PARTICIPACIONES DE CAPITAL EN EL SECTOR EXTERNO CON FINES DE POLITICA ECONOMICA	0.00	0.00	0.00	0.00	0.00	0.00	0.00
ACCIONES Y PARTICIPACIONES DE CAPITAL EN EL SECTOR PUBLICO CON FINES DE GESTION DE LIQUIDEZ	0.00	0.00	0.00	0.00	0.00	0.00	0.00
ACCIONES Y PARTICIPACIONES DE CAPITAL EN EL SECTOR PRIVADO CON FINES DE GESTION DE LIQUIDEZ	0.00	0.00	0.00	0.00	0.00	0.00	0.00
ACCIONES Y PARTICIPACIONES DE CAPITAL EN EL SECTOR EXTERNO CON FINES DE GESTION DE LIQUIDEZ	0.00	0.00	0.00	0.00	0.00	0.00	0.00
COMPRA DE TITULOS Y VALORES	0.00	0.00	0.00	0.00	0.00	0.00	0.00
BONOS	0.00	0.00	0.00	0.00	0.00	0.00	0.00
VALORES REPRESENTATIVOS DE DEUDA ADQUIRIDOS CON FINES DE POLITICA ECONOMICA	0.00	0.00	0.00	0.00	0.00	0.00	0.00
VALORES REPRESENTATIVOS DE DEUDA ADQUIRIDOS CON FINES DE GESTION DE LIQUIDEZ	0.00	0.00	0.00	0.00	0.00	0.00	0.00
OBLIGACIONES NEGOCIABLES ADQUIRIDAS CON FINES DE POLITICA ECONOMICA	0.00	0.00	0.00	0.00	0.00	0.00	0.00
OBLIGACIONES NEGOCIABLES ADQUIRIDAS CON FINES DE GESTION DE LIQUIDEZ	0.00	0.00	0.00	0.00	0.00	0.00	0.00
OTROS VALORES	0.00	0.00	0.00	0.00	0.00	0.00	0.00
CONCESION DE PRESTAMOS	0.00	0.00	0.00	0.00	0.00	0.00	0.00
CONCESION DE PRESTAMOS A ENTIDADES PARAESTATALES NO EMPRESARIALES Y NO FINANCIERAS CON FINES DE POLITICA ECONOMICA	0.00	0.00	0.00	0.00	0.00	0.00	0.00
CONCESION DE PRESTAMOS A ENTIDADES PARAESTATALES EMPRESARIALES Y NO FINANCIERAS CON FINES DE POLITICA ECONOMICA	0.00	0.00	0.00	0.00	0.00	0.00	0.00
CONCESION DE PRESTAMOS A INSTITUCIONES PARAESTATALES PUBLICAS FINANCIERAS CON FINES DE POLITICA ECONOMICA	0.00	0.00	0.00	0.00	0.00	0.00	0.00
CONCESION DE PRESTAMOS A ENTIDADES FEDERATIVAS Y MUNICIPIOS CON FINES DE POLITICA ECONOMICA	0.00	0.00	0.00	0.00	0.00	0.00	0.00
CONCESION DE PRESTAMOS AL SECTOR PRIVADO CON FINES DE POLITICA ECONOMICA	0.00	0.00	0.00	0.00	0.00	0.00	0.00
CONCESION DE PRESTAMOS AL SECTOR EXTERNO CON FINES DE POLITICA ECONOMICA	0.00	0.00	0.00	0.00	0.00	0.00	0.00
CONCESION DE PRESTAMOS AL SECTOR PUBLICO CON FINES DE GESTION DE LIQUIDEZ	0.00	0.00	0.00	0.00	0.00	0.00	0.00
CONCESION DE PRESTAMOS AL SECTOR PRIVADO CON FINES DE GESTION DE LIQUIDEZ	0.00	0.00	0.00	0.00	0.00	0.00	0.00

004161

H. AYUNTAMIENTO MUNICIPAL DE CHILAPA DE ALVAREZ, GRO.

SECRETARIA DE FINANZAS MUNICIPALES

GASTO CORRIENTE



SECRETARIA DE FINANZAS



COMPARATIVO ENTRE LOS EGRESOS DEVENGADOS Y LOS APROBADOS A NIVEL DE DETALLE

DEL 1 DE ENERO AL 30 DE JUNIO DEL 2020 SEMESTRE 1

Concepto	Aprobado	Ampliaciones y Reducciones	Modificado	Devengado	Pagado	Variación Absoluta	Variación %
CONCESSION DE PRESTAMOS AL SECTOR EXTERNO CON FINES DE GESTION DE LIQUIDEZ	0.00	0.00	0.00	0.00	0.00	0.00	0.00
INVERSIONES EN FIDEICOMISOS, MANDATOS Y OTROS ANALOGOS.	0.00	0.00	0.00	0.00	0.00	0.00	0.00
INVERSIONES EN FIDEICOMISOS DEL PODER EJECUTIVO.	0.00	0.00	0.00	0.00	0.00	0.00	0.00
INVERSIONES EN FIDEICOMISOS DEL PODER LEGISLATIVO.	0.00	0.00	0.00	0.00	0.00	0.00	0.00
INVERSIONES EN FIDEICOMISOS DEL PODER JUDICIAL	0.00	0.00	0.00	0.00	0.00	0.00	0.00
INVERSIONES EN FIDEICOMISOS PUBLICOS NO EMPRESARIALES Y NO FINANCIEROS.	0.00	0.00	0.00	0.00	0.00	0.00	0.00
INVERSIONES EN FIDEICOMISOS PUBLICOS EMPRESARIALES Y NO FINANCIEROS.	0.00	0.00	0.00	0.00	0.00	0.00	0.00
INVERSIONES EN FIDEICOMISOS PUBLICOS FINANCIEROS.	0.00	0.00	0.00	0.00	0.00	0.00	0.00
INVERSIONES EN FIDEICOMISOS DE ENTIDADES FEDERATIVAS.	0.00	0.00	0.00	0.00	0.00	0.00	0.00
INVERSIONES EN FIDEICOMISOS DE MUNICIPIOS.	0.00	0.00	0.00	0.00	0.00	0.00	0.00
FIDEICOMISOS DE EMPRESAS PRIVADAS Y PARTICULARES.	0.00	0.00	0.00	0.00	0.00	0.00	0.00
OTRAS INVERSIONES FINANCIERAS.	0.00	0.00	0.00	0.00	0.00	0.00	0.00
DEPOSITOS A LARGO PLAZO EN MONEDA NACIONAL.	0.00	0.00	0.00	0.00	0.00	0.00	0.00
DEPOSITOS A LARGO PLAZO EN MONEDA EXTRANJERA.	0.00	0.00	0.00	0.00	0.00	0.00	0.00
PROVISIONES PARA CONTINGENCIAS Y OTRAS EROGACIONES ESPECIALES.	0.00	0.00	0.00	0.00	0.00	0.00	0.00
CONTINGENCIAS POR FENOMENOS NATURALES.	0.00	0.00	0.00	0.00	0.00	0.00	0.00
CONTINGENCIAS SOCIOECONOMICAS.	0.00	0.00	0.00	0.00	0.00	0.00	0.00
OTRAS EROGACIONES ESPECIALES.	0.00	0.00	0.00	0.00	0.00	0.00	0.00
PARTICIPACIONES Y APORTACIONES.	0.00	0.00	0.00	0.00	0.00	0.00	0.00
PARTICIPACIONES.	0.00	0.00	0.00	0.00	0.00	0.00	0.00
FONDO GENERAL DE PARTICIPACIONES.	0.00	0.00	0.00	0.00	0.00	0.00	0.00
FONDO DE FOMENTO MUNICIPAL.	0.00	0.00	0.00	0.00	0.00	0.00	0.00
PARTICIPACIONES DE LAS ENTIDADES FEDERATIVAS A LOS MUNICIPIOS.	0.00	0.00	0.00	0.00	0.00	0.00	0.00
OTROS CONCEPTOS PARTICIPABLES DE LA FEDERACION A ENTIDADES FEDERATIVAS.	0.00	0.00	0.00	0.00	0.00	0.00	0.00
OTROS CONCEPTOS PARTICIPABLES DE LA FEDERACION A MUNICIPIOS.	0.00	0.00	0.00	0.00	0.00	0.00	0.00
CONVENIOS DE COLABORACION ADMINISTRATIVA.	0.00	0.00	0.00	0.00	0.00	0.00	0.00
APORTACIONES.	0.00	0.00	0.00	0.00	0.00	0.00	0.00
APORTACIONES DE LA FEDERACION A LAS ENTIDADES FEDERATIVAS.	0.00	0.00	0.00	0.00	0.00	0.00	0.00
APORTACIONES DE LA FEDERACION A MUNICIPIOS.	0.00	0.00	0.00	0.00	0.00	0.00	0.00
APORTACIONES DE LAS ENTIDADES FEDERATIVAS A LOS MUNICIPIOS.	0.00	0.00	0.00	0.00	0.00	0.00	0.00
APORTACIONES PREVISTAS EN LEYES Y DECRETOS AL SISTEMA DE PROTECCION SOCIAL.	0.00	0.00	0.00	0.00	0.00	0.00	0.00
APORTACIONES PREVISTAS EN LEYES Y DECRETOS COMPENSATORIAS A ENTIDADES FEDERATIVAS Y MUNICIPIOS.	0.00	0.00	0.00	0.00	0.00	0.00	0.00
CONVENIOS.	0.00	0.00	0.00	0.00	0.00	0.00	0.00
CONVENIOS DE REASIGNACION.	0.00	0.00	0.00	0.00	0.00	0.00	0.00
CONVENIOS DE DESCENTRALIZACION.	0.00	0.00	0.00	0.00	0.00	0.00	0.00
OTROS CONVENIOS.	0.00	0.00	0.00	0.00	0.00	0.00	0.00
DEUDA PUBLICA.	3,373,957.46	212,016.86	5,995,974.34	2,049,570.34	2,049,570.34	-1,324,367.12	-39.25
AMORTIZACION DE LA DEUDA PUBLICA.	0.00	0.00	0.00	0.00	0.00	0.00	0.00
AMORTIZACION DE LA DEUDA INTERNA CON INSTITUCIONES DE CREDITO.	0.00	0.00	0.00	0.00	0.00	0.00	0.00
AMORTIZACION DE LA DEUDA INTERNA POR EMISION DE TITULOS Y VALORES.	0.00	0.00	0.00	0.00	0.00	0.00	0.00

[Handwritten signature]

[Handwritten signature]

H. AYUNTAMIENTO MUNICIPAL DE CHILAPA DE ALVAREZ, GRO.

SECRETARIA DE FINANZAS MUNICIPALES

GASTO CORRIENTE



SECRETARIA DE FINANZAS

COMPARATIVO ENTRE LOS EGRESOS DEVENGADOS Y LOS APROBADOS A NIVEL DE DETALLE

DEL 1 DE ENERO AL 30 DE JUNIO DEL 2020 SEMESTRE 1

Concepto	Aprobado	Ampliaciones y Reducciones	Modificado	Devengado	Pagado	Variación Absoluta	Variación %
AMORTIZACION DE ARRENDAMIENTOS FINANCIEROS NACIONALES.	0.00	0.00	0.00	0.00	0.00	0.00	0.00
AMORTIZACION DE LA DEUDA EXTERNA CON INSTITUCIONES DE CREDITO.	0.00	0.00	0.00	0.00	0.00	0.00	0.00
AMORTIZACION DE DEUDA EXTERNA CON ORGANISMOS FINANCIEROS INTERNACIONALES.	0.00	0.00	0.00	0.00	0.00	0.00	0.00
AMORTIZACION DE LA DEUDA BILATERAL.	0.00	0.00	0.00	0.00	0.00	0.00	0.00
AMORTIZACION DE LA DEUDA EXTERNA POR EMISION DE TITULOS Y VALORES.	0.00	0.00	0.00	0.00	0.00	0.00	0.00
AMORTIZACION DE ARRENDAMIENTOS FINANCIEROS INTERNACIONALES.	0.00	0.00	0.00	0.00	0.00	0.00	0.00
INTERESES DE LA DEUDA PUBLICA.	0.00	8.00	0.00	8.00	0.00	8.00	0.00
INTERESES DE LA DEUDA INTERNA CON INSTITUCIONES DE CREDITO.	0.00	0.00	0.00	0.00	0.00	0.00	0.00
INTERESES OBRVADOS DE LA COLOCACION DE TITULOS Y VALORES.	0.00	0.00	0.00	0.00	0.00	0.00	0.00
INTERESES POR ARRENDAMIENTOS FINANCIEROS NACIONALES.	0.00	8.00	0.00	8.00	0.00	8.00	0.00
INTERESES DE LA DEUDA EXTERNA CON INSTITUCIONES DE CREDITO.	0.00	0.00	0.00	0.00	0.00	0.00	0.00
INTERESES DE LA DEUDA CON ORGANISMOS FINANCIEROS INTERNACIONALES.	0.00	0.00	0.00	0.00	0.00	0.00	0.00
INTERESES DE LA DEUDA BILATERAL.	0.00	0.00	0.00	0.00	0.00	0.00	0.00
INTERESES DERIVADOS DE LA COLOCACION DE TITULOS Y VALORES EN EL EXTERIOR.	0.00	0.00	0.00	0.00	0.00	0.00	0.00
INTERESES POR ARRENDAMIENTOS FINANCIEROS INTERNACIONALES.	0.00	0.00	0.00	0.00	0.00	0.00	0.00
COMISIONES DE LA DEUDA PUBLICA.	8.00	0.00	0.00	0.00	0.00	8.00	0.00
COMISIONES DE LA DEUDA PUBLICA INTERNA.	0.00	0.00	0.00	0.00	0.00	0.00	0.00
COMISIONES DE LA DEUDA PUBLICA EXTERNA.	0.00	0.00	0.00	0.00	0.00	0.00	0.00
GASTOS DE LA DEUDA PUBLICA.	0.00	0.00	0.00	0.00	0.00	0.00	0.00
GASTOS DE LA DEUDA PUBLICA INTERNA.	0.00	0.00	0.00	0.00	0.00	0.00	0.00
GASTOS DE LA DEUDA PUBLICA EXTERNA.	0.00	0.00	0.00	0.00	0.00	0.00	0.00
COSTO POR COBERTURAS.	0.00	8.00	0.00	0.00	0.00	8.00	0.00
COSTOS POR COBERTURAS.	0.00	0.00	0.00	0.00	0.00	0.00	0.00
APOYOS FINANCIEROS.	0.00	0.00	0.00	0.00	0.00	0.00	0.00
APOYOS A INTERMEDIARIOS FINANCIEROS.	0.00	0.00	0.00	0.00	0.00	0.00	0.00
APOYOS A AHORRADORES Y DEUDORES DEL SISTEMA FINANCIERO NACIONAL.	3,373,957.46	212,016.88	3,585,974.34	2,049,570.34	2,049,570.34	-1,324,387.12	-39.25
APOYOS A AHORRADORES Y DEUDORES DEL SISTEMA FINANCIERO NACIONAL.	3,373,957.46	212,016.88	3,585,974.34	2,049,570.34	2,049,570.34	-1,324,387.12	-39.25
ADEUFAS.	133,239,289.21	13,850,657.79	146,289,927.80	61,885,887.77	61,885,887.77	-71,853,381.44	-53.55
Total del Gasto							

004163

H. AYUNTAMIENTO MUNICIPAL DE CHILAPA DE ALVAREZ, GRO.

SECRETARIA DE FINANZAS MUNICIPALES

GASTO CORRIENTE



SECRETARIA DE FINANZAS

COMPARATIVO ENTRE LOS EGRESOS DEVENGADOS Y LOS APROBADOS A NIVEL DE DETALLE


DEL 1 DE ENERO AL 30 DE JUNIO DEL 2020 SEMESTRE 1

Concepto	Aprobado	Ampliaciones y Reducciones	Modificado	Devengado	Pagado	Variación Absoluta	Variación %
Cap. /Concepto (partida variable) y partida específica							

H. AYUNTAMIENTO MUNICIPAL DE CHILAPA DE ALVAREZ, GRO. 2018 - 2021




PRIMERA SINDICATURA
C. EDITH FLORES GARCIA
PRIMERA SINDICA PROCUADORA



LIC. JESUS MARTIN GARCIA
PRESIDENTE MUNICIPAL CONSTITUCIONAL

H. AYUNTAMIENTO MUNICIPAL DE CHILAPA DE ALVAREZ, GRO. 2018 - 2021



LIC. ALDY ESTEBAN ROMAN
SECRETARIO DE FINANZAS MUNICIPALES

H. AYUNTAMIENTO MUNICIPAL DE CHILAPA DE ALVAREZ, GRO. 2018 - 2021



LIC. JOAN LOS ANGELES GONZALEZ
CONTRALOR INTERNO MUNICIPAL

Bajo protesta de decir verdad, las notas son razonablemente correctas y son responsabilidad del H. AYUNTAMIENTO MUNICIPAL DE CHILAPA DE ALVAREZ, GRO. 2018 - 2021

ELABORÓ
LIC. ALDY ESTEBAN ROMAN

004164

H. AYUNTAMIENTO MUNICIPAL DE CHILAPA DE ALVAREZ, GRO.

SECRETARIA DE FINANZAS MUNICIPALES

INFRAESTRUCTURA SOCIAL



COMPARATIVO ENTRE LOS EGRESOS DEVENGADOS Y LOS APROBADOS A NIVEL DE DETALLE

DEL 1 DE ENERO AL 30 DE JUNIO DEL 2020 SEMESTRE 1

Concepto	Aprobado	Ampliaciones y Reducciones	Modificado	Devengado	Pagado	Variación Absoluta	Variación %
SERVICIOS PERSONALES	0.00	0.00	0.00	0.00	0.00	0.00	0.00
REMNERACIONES AL PERSONAL DE CABACTER PERMANENTE.	0.00	0.00	0.00	0.00	0.00	0.00	0.00
DIETAS.	0.00	0.00	0.00	0.00	0.00	0.00	0.00
HABERES.	0.00	0.00	0.00	0.00	0.00	0.00	0.00
SUELDOS BASE AL PERSONAL PERMANENTE	0.00	0.00	0.00	0.00	0.00	0.00	0.00
REMNERACIONES POR DESCRIPCION LABORAL EN EL EXTRANJERO.	0.00	0.00	0.00	0.00	0.00	0.00	0.00
REMNERACIONES AL PERSONAL DE CABACTER TRANSITORIO.	0.00	0.00	0.00	0.00	0.00	0.00	0.00
HONORARIOS ASIMILABLES A SALARIOS.	0.00	0.00	0.00	0.00	0.00	0.00	0.00
SUELDOS BASE AL PERSONAL EVENTUAL.	0.00	0.00	0.00	0.00	0.00	0.00	0.00
RETRIBUCIONES POR SERVICIOS DE CABACTER SOCIAL	0.00	0.00	0.00	0.00	0.00	0.00	0.00
RETRIBUCION A LOS REPRESENTANTES DE LOS TRABAJADORES Y DE LOS PATRONES EN LA JUNTA DE CONCILIACION Y ARBITRAJE.	0.00	0.00	0.00	0.00	0.00	0.00	0.00
REMNERACIONES ADICIONALES Y ESPECIALES.	0.00	0.00	0.00	0.00	0.00	0.00	0.00
PRIMAS POR AÑOS DE SERVICIOS EFECTIVOS PRESTADOS.	0.00	0.00	0.00	0.00	0.00	0.00	0.00
PRIMAS DE VACACIONES, DOMINICAL Y GRATIFICACION DE FIN DE AÑO.	0.00	0.00	0.00	0.00	0.00	0.00	0.00
HORAS EXTRAORDINARIAS.	0.00	0.00	0.00	0.00	0.00	0.00	0.00
COMPENSACIONES.	0.00	0.00	0.00	0.00	0.00	0.00	0.00
SOBREHABERES.	0.00	0.00	0.00	0.00	0.00	0.00	0.00
ASIGNACIONES DE TECNICO, DE MANDO, POR COMISION, DE VUELO Y DE TECNICO ESPECIAL.	0.00	0.00	0.00	0.00	0.00	0.00	0.00
HONORARIOS ESPECIALES.	0.00	0.00	0.00	0.00	0.00	0.00	0.00
PARTICIPACIONES POR VIGILANCIA EN EL CUMPLIMIENTO DE LAS LEYES Y CUSTODIA DE VALORES.	0.00	0.00	0.00	0.00	0.00	0.00	0.00
SEGURIDAD SOCIAL	0.00	0.00	0.00	0.00	0.00	0.00	0.00
APORTACIONES DE SEGURIDAD SOCIAL.	0.00	0.00	0.00	0.00	0.00	0.00	0.00
APORTACIONES A FONDOS DE VIVIENDA.	0.00	0.00	0.00	0.00	0.00	0.00	0.00
APORTACIONES AL SISTEMA PARA EL RETIRO.	0.00	0.00	0.00	0.00	0.00	0.00	0.00
APORTACIONES PARA SEGUROS.	0.00	0.00	0.00	0.00	0.00	0.00	0.00
OTRAS PRESTACIONES SOCIALES Y ECONOMICAS.	0.00	0.00	0.00	0.00	0.00	0.00	0.00
CUOTAS PARA EL FONDO DE AHORRO Y FONDO DE TRABAJO.	0.00	0.00	0.00	0.00	0.00	0.00	0.00
INDENIZACIONES.	0.00	0.00	0.00	0.00	0.00	0.00	0.00
PRESTACIONES Y HABERES DE RETIRO.	0.00	0.00	0.00	0.00	0.00	0.00	0.00
PRESTACIONES CONTRACTUALES.	0.00	0.00	0.00	0.00	0.00	0.00	0.00
APORTOS A LA CAPACITACION DE LOS SERVIDORES PUBLICOS.	0.00	0.00	0.00	0.00	0.00	0.00	0.00
OTRAS PRESTACIONES SOCIALES Y ECONOMICAS.	0.00	0.00	0.00	0.00	0.00	0.00	0.00
PREVISIONES.	0.00	0.00	0.00	0.00	0.00	0.00	0.00
PREVISIONES DE CARACTER LABORAL, ECONOMICA Y DE SEGURIDAD SOCIAL.	0.00	0.00	0.00	0.00	0.00	0.00	0.00
PAGO DE ESTIMULOS A SERVIDORES PUBLICOS.	0.00	0.00	0.00	0.00	0.00	0.00	0.00
ESTIMULOS.	0.00	0.00	0.00	0.00	0.00	0.00	0.00
RECOMPENSAS.	0.00	0.00	0.00	0.00	0.00	0.00	0.00
MATERIALES Y SUMINISTROS.	0.00	0.00	0.00	0.00	0.00	0.00	0.00
MATERIALES DE ADMINISTRACION, EMISION DE DOCUMENTOS Y ARTICULOS OFICIALES.	0.00	0.00	0.00	0.00	0.00	0.00	0.00
MATERIALES, UTILES Y EQUIPOS MENORES DE OFICINA.	0.00	0.00	0.00	0.00	0.00	0.00	0.00

[Handwritten signature]

004165

H. AYUNTAMIENTO MUNICIPAL DE CHILAPA DE ALVAREZ, GRO.

SECRETARIA DE FINANZAS MUNICIPALES

INFRAESTRUCTURA SOCIAL



SECRETARIA DE FINANZAS



COMPARATIVO ENTRE LOS EGRESOS DEVENGADOS Y LOS APROBADOS A NIVEL DE DETALLE

DEL 1 DE ENERO AL 30 DE JUNIO DEL 2020 SEMESTRE 1

Concepto	Aprobado	Ampliaciones y Reducciones	Modificado	Devengado	Pagado	Variación Absoluta	Variación %
MATERIALES Y UTILES DE IMPRESION Y REPRODUCCION.	0.00	0.00	0.00	0.00	0.00	0.00	0.00
MATERIAL ESTADISTICO Y GEOGRAFICO.	0.00	0.00	0.00	0.00	0.00	0.00	0.00
MATERIALES, UTILES Y EQUIPOS MENORES DE TECNOLOGIAS DE LA INFORMACION Y COMUNICACIONES.	0.00	0.00	0.00	0.00	0.00	0.00	0.00
MATERIAL IMPRESO E INFORMACION DIGITAL.	0.00	0.00	0.00	0.00	0.00	0.00	0.00
MATERIAL DE LIMPIEZA.	0.00	0.00	0.00	0.00	0.00	0.00	0.00
MATERIALES Y UTILES DE ENSEÑANZA.	0.00	0.00	0.00	0.00	0.00	0.00	0.00
MATERIALES PARA EL REGISTRO E IDENTIFICACION DE BIENES Y PERSONAS.	0.00	0.00	0.00	0.00	0.00	0.00	0.00
ALIMENTOS Y UTENSILIOS.	0.00	0.00	0.00	0.00	0.00	0.00	0.00
PRODUCTOS ALIMENTICIOS PARA PERSONAS.	0.00	0.00	0.00	0.00	0.00	0.00	0.00
PRODUCTOS ALIMENTICIOS PARA ANIMALES.	0.00	0.00	0.00	0.00	0.00	0.00	0.00
UTENSILIOS PARA EL SERVICIO DE ALIMENTACION.	0.00	0.00	0.00	0.00	0.00	0.00	0.00
MATERIAS PRIMAS Y MATERIALES DE PRODUCCION Y COMERCIALIZACION.	0.00	0.00	0.00	0.00	0.00	0.00	0.00
PRODUCTOS ALIMENTICIOS, AGROPECUARIOS Y FORESTALES ADQUIRIDOS COMO MATERIA PRIMA.	0.00	0.00	0.00	0.00	0.00	0.00	0.00
INSUMOS TEXTILES ADQUIRIDOS COMO MATERIA PRIMA.	0.00	0.00	0.00	0.00	0.00	0.00	0.00
PRODUCTOS DE PAPEL, CARTON E IMPRESOS ADQUIRIDOS COMO MATERIA PRIMA.	0.00	0.00	0.00	0.00	0.00	0.00	0.00
COMBUSTIBLES, LUBRICANTES, ADITIVOS, CARBON Y SUS DERIVADOS ADQUIRIDOS COMO MATERIA PRIMA.	0.00	0.00	0.00	0.00	0.00	0.00	0.00
PRODUCTOS QUIMICOS, FARMACEUTICOS Y DE LABORATORIO ADQUIRIDOS COMO MATERIA PRIMA.	0.00	0.00	0.00	0.00	0.00	0.00	0.00
PRODUCTOS METALICOS Y A BASE DE MINERALES NO METALICOS ADQUIRIDOS COMO MATERIA PRIMA.	0.00	0.00	0.00	0.00	0.00	0.00	0.00
PRODUCTOS DE CUERO, PIEL, PLASTICO Y HULE ADQUIRIDOS COMO MATERIA PRIMA.	0.00	0.00	0.00	0.00	0.00	0.00	0.00
MERCANCIAS ADQUIRIDAS PARA SU COMERCIALIZACION.	0.00	0.00	0.00	0.00	0.00	0.00	0.00
OTROS PRODUCTOS ADQUIRIDOS COMO MATERIA PRIMA.	0.00	0.00	0.00	0.00	0.00	0.00	0.00
MATERIALES Y ARTICULOS DE CONSTRUCCION Y DE REPARACION.	0.00	0.00	0.00	0.00	0.00	0.00	0.00
PRODUCTOS MINERALES NO METALICOS.	0.00	0.00	0.00	0.00	0.00	0.00	0.00
CEMENTO Y PRODUCTOS DE CONCRETO.	0.00	0.00	0.00	0.00	0.00	0.00	0.00
CAL, YESO Y PRODUCTOS DE YESO.	0.00	0.00	0.00	0.00	0.00	0.00	0.00
MADERA Y PRODUCTOS DE MADERA.	0.00	0.00	0.00	0.00	0.00	0.00	0.00
VIDRIO Y PRODUCTOS DE VIDRIO.	0.00	0.00	0.00	0.00	0.00	0.00	0.00
MATERIAL ELECTRICO Y ELECTRONICO.	0.00	0.00	0.00	0.00	0.00	0.00	0.00
ARTICULOS METALICOS PARA LA CONSTRUCCION.	0.00	0.00	0.00	0.00	0.00	0.00	0.00
MATERIALES COMPLEMENTARIOS.	0.00	0.00	0.00	0.00	0.00	0.00	0.00
OTROS MATERIALES Y ARTICULOS DE CONSTRUCCION Y REPARACION.	0.00	0.00	0.00	0.00	0.00	0.00	0.00
PRODUCTOS QUIMICOS, FARMACEUTICOS Y DE LABORATORIO.	0.00	0.00	0.00	0.00	0.00	0.00	0.00
PRODUCTOS QUIMICOS BASICOS.	0.00	0.00	0.00	0.00	0.00	0.00	0.00
FERTILIZANTES, PESTICIDAS Y OTROS AGROQUIMICOS.	0.00	0.00	0.00	0.00	0.00	0.00	0.00
MEDICINAS Y PRODUCTOS FARMACEUTICOS.	0.00	0.00	0.00	0.00	0.00	0.00	0.00
MATERIALES, ACCESORIOS Y SUMINISTROS MEDICOS.	0.00	0.00	0.00	0.00	0.00	0.00	0.00
MATERIALES, ACCESORIOS Y SUMINISTROS DE LABORATORIO.	0.00	0.00	0.00	0.00	0.00	0.00	0.00
FIBRAS SINTETICAS, HULES, PLASTICOS Y DERIVADOS.	0.00	0.00	0.00	0.00	0.00	0.00	0.00
OTROS PRODUCTOS QUIMICOS.	0.00	0.00	0.00	0.00	0.00	0.00	0.00
COMBUSTIBLES, LUBRICANTES Y ADITIVOS.	0.00	0.00	0.00	0.00	0.00	0.00	0.00

004166

H. AYUNTAMIENTO MUNICIPAL DE CHILAPA DE ALVAREZ, GRO.

SECRETARIA DE FINANZAS MUNICIPALES

INFRAESTRUCTURA SOCIAL



COMPARATIVO ENTRE LOS EGRESOS DEVENGADOS Y LOS APROBADOS A NIVEL DE DETALLE

DEL 1 DE ENERO AL 30 DE JUNIO DEL 2020 SEMESTRE 1

Concepto	Aprobado	Ampliaciones y Rectificaciones	Modificado	Devengado	Pagado	Variación Absoluta	Variación %
COMBUSTIBLES, LUBRICANTES Y ADITIVOS.	0.00	0.00	0.00	8.00	8.00	0.00	8.00
CARBÓN Y SUS DERIVADOS.	0.00	0.00	0.00	0.00	0.00	0.00	0.00
VESTUARIO, BLANCOS, PRENDAS DE PROTECCIÓN Y ARTICULOS DEPORTIVOS.	8.00	8.00	8.00	0.00	0.00	0.00	0.00
VESTUARIO Y UNIFORMES.	0.00	0.00	0.00	0.00	0.00	0.00	0.00
PRENDAS DE SEGURIDAD Y PROTECCIÓN PERSONAL.	8.00	8.00	8.00	0.00	0.00	0.00	0.00
ARTICULOS DEPORTIVOS.	0.00	0.00	0.00	0.00	0.00	0.00	0.00
PRODUCTOS TEXTILES.	0.00	0.00	0.00	0.00	0.00	0.00	0.00
BLANCOS Y OTROS PRODUCTOS TEXTILES, EXCEPTO PRENDAS DE VESTIR.	8.00	8.00	8.00	0.00	0.00	0.00	0.00
MATERIALES Y SUMINISTROS PARA SEGURIDAD.	0.00	0.00	0.00	0.00	0.00	0.00	0.00
SUSTANCIAS Y MATERIALES EXPLOSIVOS.	0.00	0.00	0.00	0.00	0.00	0.00	0.00
MATERIALES DE SEGURIDAD PUBLICA.	8.00	8.00	8.00	0.00	0.00	0.00	0.00
PRENDAS DE PROTECCIÓN PARA SEGURIDAD PUBLICA Y NACIONAL.	0.00	0.00	0.00	0.00	0.00	0.00	0.00
HERRAMIENTAS, REFACCIONES Y ACCESORIOS MENORES.	8.00	8.00	8.00	0.00	0.00	0.00	0.00
HERRAMIENTAS MENORES.	0.00	0.00	0.00	8.00	8.00	0.00	8.00
REFACCIONES Y ACCESORIOS MENORES DE EDIFICIOS.	0.00	0.00	0.00	0.00	0.00	0.00	0.00
REFACCIONES Y ACCESORIOS MENORES DE MOBILIARIO Y EQUIPO DE ADMINISTRACION EDUCACIONAL Y RECREATIVO.	8.00	8.00	8.00	0.00	0.00	0.00	0.00
REFACCIONES Y ACCESORIOS MENORES DE EQUIPO DE COMPUTO Y TECNOLOGIAS DE LA INFORMACION.	0.00	0.00	0.00	0.00	0.00	0.00	0.00
REFACCIONES Y ACCESORIOS MENORES DE EQUIPO E INSTRUMENTAL MEDICO Y DE LABORATORIO.	8.00	8.00	8.00	0.00	0.00	0.00	0.00
REFACCIONES Y ACCESORIOS MENORES DE EQUIPO DE TRANSPORTE.	0.00	0.00	0.00	0.00	0.00	0.00	0.00
REFACCIONES Y ACCESORIOS MENORES DE EQUIPO DE DEFENSA Y SEGURIDAD.	0.00	0.00	0.00	0.00	0.00	0.00	0.00
REFACCIONES Y ACCESORIOS MENORES DE MAQUINARIA Y OTROS EQUIPOS.	0.00	0.00	0.00	0.00	0.00	0.00	0.00
REFACCIONES Y ACCESORIOS MENORES OTROS BIENES MUEBLES.	0.00	0.00	0.00	0.00	0.00	0.00	0.00
SERVICIOS GENERALES.	10,507,703.09	518,287.44	11,026,300.53	6,748,488.06	6,748,488.06	-3,799,285.83	-35.78
SERVICIOS BASICOS	0.00	0.00	0.00	8.00	8.00	8.00	8.00
ENERGIA ELÉCTRICA	0.00	0.00	0.00	8.00	8.00	0.00	0.00
GAS.	0.00	0.00	0.00	0.00	0.00	0.00	0.00
AGUA.	0.00	0.00	0.00	0.00	0.00	0.00	0.00
TELEFONIA TRADICIONAL.	0.00	0.00	0.00	0.00	0.00	0.00	0.00
TELEFONIA CELULAR.	8.00	8.00	8.00	0.00	0.00	0.00	0.00
SERVICIOS DE TELECOMUNICACIONES Y SATELITES.	0.00	0.00	0.00	0.00	0.00	0.00	0.00
SERVICIOS DE ACCESO DE INTERNET, REDES Y PROCESAMIENTO DE INFORMACION.	0.00	0.00	0.00	0.00	0.00	0.00	0.00
SERVICIOS POSTALES Y TELEGRAFICOS	0.00	0.00	0.00	0.00	0.00	0.00	0.00
SERVICIOS INTEGRALES Y OTROS SERVICIOS.	0.00	0.00	0.00	8.00	8.00	0.00	0.00
SERVICIOS DE ARRENDAMIENTO.	1,905,661.81	3,187,108.23	5,092,770.04	4,574,843.08	4,574,843.08	2,688,181.27	140.07
ARRENDAMIENTO DE TERRENOS.	0.00	0.00	0.00	0.00	0.00	0.00	0.00
ARRENDAMIENTO DE EDIFICIOS.	8.00	8.00	8.00	0.00	0.00	0.00	0.00
ARRENDAMIENTO DE MOBILIARIO Y EQUIPO DE ADMINISTRACION EDUCACIONAL Y RECREATIVO.	0.00	0.00	0.00	0.00	0.00	0.00	0.00
ARRENDAMIENTO DE EQUIPO E INSTRUMENTAL MEDICO Y DE LABORATORIO.	0.00	0.00	0.00	0.00	0.00	0.00	0.00
ARRENDAMIENTO DE EQUIPO DE TRANSPORTE.	1,905,661.81	3,187,108.23	5,092,770.04	4,574,843.08	4,574,843.08	2,688,181.27	140.87
ARRENDAMIENTO DE MAQUINARIA, OTROS EQUIPOS Y HERRAMIENTAS	0.00	0.00	0.00	8.00	8.00	0.00	0.00

004167

H. AYUNTAMIENTO MUNICIPAL DE CHILAPA DE ALVAREZ, GRO.

SECRETARIA DE FINANZAS MUNICIPAL

INFRAESTRUCTURA SOCIAL



SECRETARIA DE FINANZAS

COMPARATIVO ENTRE LOS EGRESOS DEVENGADOS Y LOS APROBADOS A NIVEL DE DETALLE

DEL 1 DE ENERO AL 30 DE JUNIO DEL 2020 SEMESTRE 1

Concepto	Aprobado	Ampliaciones y Reducciones	Modificado	Devengado	Pagado	Variación Absoluta	Variación %
ARRENDAMIENTO DE ACTIVOS INTANGIBLES.	0.00	8.00	8.00	8.00	8.00	0.00	8.00
ARRENDAMIENTO FINANCIERO.	8.00	8.00	0.00	8.00	8.00	0.00	8.00
OTROS ARRENDAMIENTOS.	8.00	0.00	0.00	8.00	8.00	0.00	8.00
SERVICIOS PROFESIONALES, CIENTÍFICOS, TÉCNICOS Y OTROS SERVICIOS.	4,824,489.50	-1,502,694.77	3,321,794.73	320,210.58	320,210.58	-4,504,258.92	-92.36
SERVICIOS LEGALES, DE CONTABILIDAD, AUDITORIA Y RELACIONADOS.	8.00	0.00	8.00	0.00	0.00	8.00	8.00
SERVICIOS DE DISEÑO, ARQUITECTURA, INGENIERIA Y ACTIVIDADES RELACIONADAS.	8.00	0.00	8.00	0.00	0.00	8.00	8.00
SERVICIOS DE CONSULTORIA ADMINISTRATIVA, PROCESOS, TÉCNICA Y EN TECNOLOGÍAS DE LA INFORMACIÓN.	1,908,595.35	-1,431,048.42	377,546.94	8.00	8.00	-1,808,595.35	-100.00
SERVICIOS DE CAPACITACIÓN.	1,537,056.14	393,488.19	1,930,545.33	0.00	0.00	-1,537,056.14	-100.00
SERVICIOS DE INVESTIGACIÓN CIENTÍFICA Y DESARROLLO.	0.00	0.00	0.00	0.00	0.00	0.00	0.00
SERVICIOS DE APOYO ADMINISTRATIVO, TRADUCCIÓN, FOTOCOPIADO E IMPRESIÓN.	1,478,818.00	-465,125.54	1,013,692.46	320,210.58	320,210.58	-1,158,607.42	-78.35
SERVICIOS DE PROTECCIÓN Y SEGURIDAD.	0.00	0.00	0.00	8.00	8.00	0.00	8.00
SERVICIOS DE VIGILANCIA.	0.00	0.00	0.00	0.00	0.00	0.00	0.00
SERVICIOS PROFESIONALES, CIENTÍFICOS Y TÉCNICOS INTEGRALES.	15,850.16	0.00	15,850.16	8.00	8.00	-15,850.16	-100.00
SERVICIOS FINANCIEROS, BANCARIOS Y COMERCIALES.	15,850.16	0.00	15,850.16	8.00	8.00	-15,850.16	-100.00
SERVICIOS FINANCIEROS Y BANCARIOS.	0.00	0.00	0.00	8.00	8.00	0.00	8.00
SERVICIOS DE COBRANZA, INVESTIGACIÓN CREDITICIA Y SIMILAR.	0.00	0.00	0.00	0.00	0.00	0.00	0.00
SERVICIOS DE RECAUDACIÓN, TRASLADO Y CUSTODIA DE VALORES.	0.00	0.00	0.00	8.00	8.00	0.00	8.00
SEGURO DE BIENES PATRIMONIALES.	8.00	8.88	0.08	0.00	0.00	8.00	8.00
ALMACENAJE, ENVASE Y EMBALAJE.	0.00	0.00	0.00	8.00	8.00	0.00	8.00
FLETES Y MANIOBRAS.	8.00	0.00	0.00	8.00	8.00	0.00	8.00
COMISIONES POR VENTAS.	0.00	0.00	0.00	0.00	0.00	0.00	0.00
SERVICIOS FINANCIEROS, BANCARIOS Y COMERCIALES INTEGRALES.	3,761,721.62	-1,165,826.82	2,595,895.80	1,853,444.40	1,853,444.40	-1,908,277.22	-50.73
SERVICIOS DE INSTALACIÓN, REPARACIÓN, MANTENIMIENTO Y CONSERVACIÓN.	0.00	8.00	8.00	8.00	8.00	0.00	8.00
CONSERVACIÓN Y MANTENIMIENTO MENOR DE INMUEBLES.	0.00	0.00	0.00	0.00	0.00	0.00	0.00
INSTALACIÓN, REPARACIÓN Y MANTENIMIENTO DE MOBILIARIO Y EQUIPO DE ADMINISTRACIÓN, EDUCACIONAL, Y RECREATIVO.	8.00	8.00	8.00	8.00	8.00	0.00	8.00
INSTALACIÓN, REPARACIÓN Y MANTENIMIENTO DE EQUIPO DE COMPUTO Y TECNOLOGÍA DE LA INFORMACIÓN.	8.00	8.00	8.00	8.00	8.00	0.00	8.00
INSTALACIÓN, REPARACIÓN Y MANTENIMIENTO DE EQUIPO E INSTRUMENTAL, MÉDICO Y DE LABORATORIO.	8.00	8.00	8.00	8.00	8.00	0.00	8.00
REPARACIÓN Y MANTENIMIENTO DE EQUIPO DE TRANSPORTE.	3,761,721.62	-1,165,826.82	2,595,895.80	1,853,444.40	1,853,444.40	-1,908,277.22	-50.73
REPARACIÓN Y MANTENIMIENTO DE EQUIPO DE DEFENSA Y SEGURIDAD.	8.00	0.00	0.00	8.00	8.00	0.00	8.00
REPARACIÓN, REPARACIÓN Y MANTENIMIENTO DE MAQUINARIA, OTROS EQUIPOS Y HERRAMIENTA.	8.00	0.00	0.00	8.00	8.00	0.00	8.00
SERVICIOS DE LIMPIEZA Y MANEJO DE DESECHOS.	0.00	0.00	0.00	8.00	8.00	0.00	8.00
SERVICIOS DE JARDINERÍA Y FUMIGACIÓN.	8.00	0.00	8.00	8.00	8.00	0.00	8.00
SERVICIOS DE COMUNICACIÓN SOCIAL Y PUBLICIDAD.	8.00	0.00	8.00	8.00	8.00	0.00	8.00
DIFUSIÓN POR RADIO, TELEVISIÓN Y OTROS MEDIOS DE MENSAJES SOBRE PROGRAMAS Y ACTIVIDADES GUBERNAMENTALES.	0.00	0.00	0.00	0.00	0.00	0.00	0.00
DIFUSIÓN POR RADIO, TELEVISIÓN Y OTROS MEDIOS DE MENSAJES COMERCIALES PARA PROMOVER LA VENTA DE BIENES O SERVICIOS.	0.00	0.00	0.00	8.00	8.00	0.00	8.00
SERVICIOS DE CREATIVIDAD, PREPRODUCCIÓN Y PRODUCCIÓN DE PUBLICIDAD, EXCEPTO INTERNET.	0.00	0.00	0.00	8.00	8.00	0.00	8.00
SERVICIOS DE REVELADO DE FOTOGRAFÍAS.	8.00	0.00	8.00	8.00	8.00	0.00	8.00
SERVICIOS DE LA INDUSTRIA FILMICA, DEL SONIDO Y DEL VIDEO.	0.00	0.00	0.00	8.00	8.00	0.00	8.00
SERVICIO DE CREACIÓN Y DIFUSIÓN DE CONTENIDO EXCLUSIVAMENTE A TRAVÉS DE INTERNET.	0.00	0.00	0.00	8.00	8.00	0.00	8.00

004168

H. AYUNTAMIENTO MUNICIPAL DE CHILAPA DE ALVAREZ, GRO.

SECRETARIA DE FINANZAS MUNICIPALES

INFRAESTRUCTURA SOCIAL



SECRETARIA DE FINANZAS

COMPARATIVO ENTRE LOS EGRESOS DEVENGADOS Y LOS APROBADOS A NIVEL DE DETALLE

DEL 1 DE ENERO AL 30 DE JUNIO DEL 2020 SEMESTRE 1

Descripción	Aprobado	Ampliaciones y Reducciones	Modificado	Devengado	Pagado	Variación Absoluta	Variación %
OTROS SERVICIOS DE INFORMACION.	0.00	0.00	0.00	0.00	0.00	0.00	0.00
SERVICIOS DE TRASLADO Y VIATICOS.	0.00	0.00	0.00	0.00	0.00	0.00	0.00
PASAJES AEREOS.	0.00	0.00	0.00	0.00	0.00	0.00	0.00
PASAJES TERRESTRES.	0.00	0.00	0.00	0.00	0.00	0.00	0.00
PASAJES MARITIMOS, LA COSTAS Y FLUVIALES.	0.00	0.00	0.00	0.00	0.00	0.00	0.00
AUTO TRANSPORTE.	0.00	0.00	0.00	0.00	0.00	0.00	0.00
VIATICOS EN EL PAIS.	0.00	0.00	0.00	0.00	0.00	0.00	0.00
VIATICOS EN EL EXTRANJERO.	0.00	0.00	0.00	0.00	0.00	0.00	0.00
GASTOS DE INSTALACION Y TRASLADO DE MENEAJE.	0.00	0.00	0.00	0.00	0.00	0.00	0.00
SERVICIOS INTEGRALES DE TRASLADO Y VIATICOS.	0.00	0.00	0.00	0.00	0.00	0.00	0.00
OTROS SERVICIOS DE TRASLADO Y HOSPEDAJE.	0.00	0.00	0.00	0.00	0.00	0.00	0.00
SERVICIOS OPCIONALES.	0.00	0.00	0.00	0.00	0.00	0.00	0.00
GASTOS DE CEREMONIAL.	0.00	0.00	0.00	0.00	0.00	0.00	0.00
GASTOS DE ORDEN SOCIAL Y CULTURAL.	0.00	0.00	0.00	0.00	0.00	0.00	0.00
CONGRESOS Y CONVENCIONES.	0.00	0.00	0.00	0.00	0.00	0.00	0.00
EXPOSICIONES.	0.00	0.00	0.00	0.00	0.00	0.00	0.00
GASTOS DE REPRESENTACION.	0.00	0.00	0.00	0.00	0.00	0.00	0.00
OTROS SERVICIOS GENERALES.	0.00	0.00	0.00	0.00	0.00	0.00	0.00
SERVICIOS FUNERARIOS Y DE CEMENTERIOS.	0.00	0.00	0.00	0.00	0.00	0.00	0.00
IMPUESTOS Y DERECHOS.	0.00	0.00	0.00	0.00	0.00	0.00	0.00
IMPUESTOS Y DERECHOS DE IMPORTACION	0.00	0.00	0.00	0.00	0.00	0.00	0.00
SENTENCIAS Y RESOLUCIONES POR AUTORIDAD COMPETENTE.	0.00	0.00	0.00	0.00	0.00	0.00	0.00
PENAS, MULTAS, ACCESORIOS Y ACTUALIZACIONES.	0.00	0.00	0.00	0.00	0.00	0.00	0.00
OTROS GASTOS POR RESPONSABILIDADES.	0.00	0.00	0.00	0.00	0.00	0.00	0.00
UTILIDADES.	0.00	0.00	0.00	0.00	0.00	0.00	0.00
IMPUESTO SOBRE NOMINAS Y OTROS QUE SE DERIVEN DE UNA RELACION LABORAL.	0.00	0.00	0.00	0.00	0.00	0.00	0.00
OTROS SERVICIOS GENERALES.	0.00	0.00	0.00	0.00	0.00	0.00	0.00
TRANSFERENCIAS, ASIGNACIONES, SUBSIDIOS Y OTRAS AYUDAS.	0.00	0.00	0.00	0.00	0.00	0.00	0.00
TRANSFERENCIAS INTERNAS Y ASIGNACIONES AL SECTOR PUBLICO.	0.00	0.00	0.00	0.00	0.00	0.00	0.00
ASIGNACIONES PRESUPUESTARIAS AL PODER EJECUTIVO.	0.00	0.00	0.00	0.00	0.00	0.00	0.00
ASIGNACIONES PRESUPUESTARIAS AL PODER LEGISLATIVO.	0.00	0.00	0.00	0.00	0.00	0.00	0.00
ASIGNACIONES PRESUPUESTARIAS AL PODER JUDICIAL.	0.00	0.00	0.00	0.00	0.00	0.00	0.00
ASIGNACIONES PRESUPUESTARIAS A ORGANOS AUTONOMOS.	0.00	0.00	0.00	0.00	0.00	0.00	0.00
TRANSFERENCIAS INTERNAS OTORGADAS A ENTIDADES PARAESTATALES NO EMPRESARIALES Y NO FINANCIERAS.	0.00	0.00	0.00	0.00	0.00	0.00	0.00
TRANSFERENCIAS INTERNAS OTORGADAS A ENTIDADES PARAESTATALES EMPRESARIALES Y NO FINANCIERAS.	0.00	0.00	0.00	0.00	0.00	0.00	0.00
TRANSFERENCIAS INTERNAS OTORGADAS A FIDEICOMISOS PUBLICOS EMPRESARIALES Y NO FINANCIEROS.	0.00	0.00	0.00	0.00	0.00	0.00	0.00
TRANSFERENCIAS INTERNAS OTORGADAS A INSTITUCIONES PARAESTATALES PUBLICAS FINANCIERAS.	0.00	0.00	0.00	0.00	0.00	0.00	0.00
TRANSFERENCIAS INTERNAS OTORGADAS A FIDEICOMISOS PUBLICOS FINANCIEROS.	0.00	0.00	0.00	0.00	0.00	0.00	0.00
TRANSFERENCIAS AL RESTO DEL SECTOR PUBLICO.	0.00	0.00	0.00	0.00	0.00	0.00	0.00
TRANSFERENCIAS OTORGADAS A ENTIDADES PARAESTATALES NO EMPRESARIALES Y NO FINANCIERAS.	0.00	0.00	0.00	0.00	0.00	0.00	0.00

004169

H. AYUNTAMIENTO MUNICIPAL DE CHILAPA DE ALVAREZ, GRO.

SECRETARIA DE FINANZAS MUNICIPALES

INFRAESTRUCTURA SOCIAL



SECRETARIA DE FINANZAS



COMPARATIVO ENTRE LOS EGRESOS DEVENGADOS Y LOS APROBADOS A NIVEL DE DETALLE

DEL 1 DE ENERO AL 30 DE JUNIO DEL 2020 SEMESTRE 1

Concepto	Aprobado	Ampliaciones y Reducciones	Modificado	Devengado	Pagado	Variación Absoluta	Variación %
TRANSFERENCIAS OTORGADAS PARA ENTIDADES PARAESTATALES EMPRESARIALES Y NO FINANCIERAS.	0.00	0.00	0.00	0.00	0.00	0.00	0.00
TRANSFERENCIAS OTORGADAS PARA INSTITUCIONES PARAESTATALES PUBLICAS FINANCIERAS.	0.00	0.00	0.00	0.00	0.00	0.00	0.00
TRANSFERENCIAS OTORGADAS A ENTIDADES FEDERATIVAS Y MUNICIPIOS.	0.00	0.00	0.00	0.00	0.00	0.00	0.00
TRANSFERENCIAS A FIDEICOMISOS DE ENTIDADES FEDERATIVAS Y MUNICIPIOS.	0.00	0.00	0.00	0.00	0.00	0.00	0.00
SUBSIDIOS Y SUBVENCIONES.	0.00	0.00	0.00	0.00	0.00	0.00	0.00
SUBSIDIOS A LA PRODUCCION.	0.00	0.00	0.00	0.00	0.00	0.00	0.00
SUBSIDIOS A LA DISTRIBUCION.	0.00	0.00	0.00	0.00	0.00	0.00	0.00
SUBSIDIOS A LA INVERSION.	0.00	0.00	0.00	0.00	0.00	0.00	0.00
SUBSIDIOS A LA PRESTACION DE SERVICIOS PUBLICOS.	0.00	0.00	0.00	0.00	0.00	0.00	0.00
SUBSIDIOS PARA CUBRIR DIFERENCIALES DE TASAS DE INTERES.	0.00	0.00	0.00	0.00	0.00	0.00	0.00
SUBSIDIOS A LA VIVIENDA.	0.00	0.00	0.00	0.00	0.00	0.00	0.00
SUBVENCIONES AL CONSUMO.	0.00	0.00	0.00	0.00	0.00	0.00	0.00
SUBSIDIOS A ENTIDADES FEDERATIVAS Y MUNICIPIOS.	0.00	0.00	0.00	0.00	0.00	0.00	0.00
OTROS SUBSIDIOS.	0.00	0.00	0.00	0.00	0.00	0.00	0.00
AYUDAS SOCIALES.	0.00	0.00	0.00	0.00	0.00	0.00	0.00
AYUDAS SOCIALES A PERSONAS.	0.00	0.00	0.00	0.00	0.00	0.00	0.00
BECAS Y OTRAS AYUDAS PARA PROGRAMAS DE CAPACITACION.	0.00	0.00	0.00	0.00	0.00	0.00	0.00
AYUDAS SOCIALES A INSTITUCIONES DE ENSEÑANZA.	0.00	0.00	0.00	0.00	0.00	0.00	0.00
AYUDAS SOCIALES A ACTIVIDADES CIENTIFICAS O ACADEMICAS.	0.00	0.00	0.00	0.00	0.00	0.00	0.00
AYUDAS SOCIALES A INSTITUCIONES SIN FINES DE LUCRO.	0.00	0.00	0.00	0.00	0.00	0.00	0.00
AYUDAS SOCIALES A COOPERATIVAS.	0.00	0.00	0.00	0.00	0.00	0.00	0.00
AYUDAS SOCIALES A ENTIDADES DE INTERES PUBLICO.	0.00	0.00	0.00	0.00	0.00	0.00	0.00
AYUDAS POR DESASTRES NATURALES Y OTROS SINIESTROS.	0.00	0.00	0.00	0.00	0.00	0.00	0.00
PENSIONES Y JUBILACIONES.	0.00	0.00	0.00	0.00	0.00	0.00	0.00
PENSIONES.	0.00	0.00	0.00	0.00	0.00	0.00	0.00
JUBILACIONES.	0.00	0.00	0.00	0.00	0.00	0.00	0.00
OTRAS PENSIONES Y JUBILACIONES.	0.00	0.00	0.00	0.00	0.00	0.00	0.00
TRANSFERENCIAS A FIDEICOMISOS, MANDATOS Y OTROS ANALOGOS.	0.00	0.00	0.00	0.00	0.00	0.00	0.00
TRANSFERENCIAS A FIDEICOMISOS DEL PODER EJECUTIVO.	0.00	0.00	0.00	0.00	0.00	0.00	0.00
TRANSFERENCIAS A FIDEICOMISOS DEL PODER LEGISLATIVO.	0.00	0.00	0.00	0.00	0.00	0.00	0.00
TRANSFERENCIAS A FIDEICOMISOS DEL PODER JUDICIAL.	0.00	0.00	0.00	0.00	0.00	0.00	0.00
TRANSFERENCIAS A FIDEICOMISOS PUBLICOS DE ENTIDADES PARAESTATALES NO EMPRESARIALES Y NO FINANCIERAS.	0.00	0.00	0.00	0.00	0.00	0.00	0.00
TRANSFERENCIAS A FIDEICOMISOS PUBLICOS DE ENTIDADES PARAESTATALES EMPRESARIALES Y NO FINANCIERAS.	0.00	0.00	0.00	0.00	0.00	0.00	0.00
TRANSFERENCIAS A FIDEICOMISOS DE INSTITUCIONES PUBLICAS FINANCIERAS.	0.00	0.00	0.00	0.00	0.00	0.00	0.00
OTRAS TRANSFERENCIAS A FIDEICOMISOS.	0.00	0.00	0.00	0.00	0.00	0.00	0.00
TRANSFERENCIAS A LA SEGURIDAD SOCIAL.	0.00	0.00	0.00	0.00	0.00	0.00	0.00
TRANSFERENCIAS POR OBLIGACION DE LEY.	0.00	0.00	0.00	0.00	0.00	0.00	0.00
DONATIVOS.	0.00	0.00	0.00	0.00	0.00	0.00	0.00
DONATIVOS A INSTITUCIONES SIN FINES DE LUCRO.	0.00	0.00	0.00	0.00	0.00	0.00	0.00
DONATIVOS A ENTIDADES FEDERATIVAS.	0.00	0.00	0.00	0.00	0.00	0.00	0.00

004170

H. AYUNTAMIENTO MUNICIPAL DE CHILAPA DE ALVAREZ, GRO.

SECRETARIA DE FINANZAS MUNICIPALES

INFRAESTRUCTURA SOCIAL



SECRETARIA DE FINANZAS



COMPARATIVO ENTRE LOS EGRESOS DEVENGADOS Y LOS APROBADOS A NIVEL DE DETALLE

DEL 1 DE ENERO AL 30 DE JUNIO DEL 2020 SEMESTRE 1

Concepto	Aprobado	Ampliaciones y Reubicaciones	Modificado	Devengado	Pagado	Variación Absoluta	Variación %
CONTRATACIONES A FIDEICOMISOS PRIVADOS.	0.00	0.00	0.00	0.00	0.00	0.00	0.00
DONATIVOS A FIDEICOMISOS ESTATALES.	0.00	0.00	0.00	0.00	0.00	0.00	0.00
DONATIVOS INTERNACIONALES.	0.00	0.00	0.00	0.00	0.00	0.00	0.00
TRANSFERENCIAS AL EXTERIOR.	0.00	0.00	0.00	0.00	0.00	0.00	0.00
TRANSFERENCIAS PARA GOBIERNOS EXTRANJEROS.	0.00	0.00	0.00	0.00	0.00	0.00	0.00
TRANSFERENCIAS PARA ORGANISMOS INTERNACIONALES.	0.00	0.00	0.00	0.00	0.00	0.00	0.00
TRANSFERENCIAS PARA EL SECTOR PRIVADO EXTERNO.	0.00	0.00	0.00	0.00	0.00	0.00	0.00
BIENES MUEBLES, INMUEBLES E INFRANGIBLES.	72,074.93	465,125.54	537,200.47	465,125.22	465,125.22	383,050.29	545.34
MOBILIARIO Y EQUIPO DE ADMINISTRACION.	72,074.93	0.00	72,074.93	0.00	0.00	-72,074.93	-100.00
MUEBLES DE OFICINA Y ESTAMPERIA.	0.00	0.00	0.00	0.00	0.00	0.00	0.00
MUEBLES, EXCEPTO DE OFICINA Y ESTAMPERIA.	0.00	0.00	0.00	0.00	0.00	0.00	0.00
BIENES ARTISTICOS, CULTURALES Y CIENTIFICOS.	0.00	0.00	0.00	0.00	0.00	0.00	0.00
OBJETOS DE VALOR.	0.00	0.00	0.00	0.00	0.00	0.00	0.00
EQUIPO DE COMPUTO Y DE TECNOLOGIAS DE LA INFORMACION.	72,074.93	0.00	72,074.93	0.00	0.00	-72,074.93	-100.00
OTROS MOBILIARIOS Y EQUIPOS DE ADMINISTRACION.	0.00	0.00	0.00	0.00	0.00	0.00	0.00
MOBILIARIO Y EQUIPO EDUCACIONAL Y RECREATIVO.	0.00	465,125.54	465,125.54	465,125.22	465,125.22	465,123.22	0.00
EQUIPOS Y APARATOS AUDIOVISUALES.	0.00	0.00	0.00	0.00	0.00	0.00	0.00
APARATOS DEPORTIVOS.	0.00	0.00	0.00	0.00	0.00	0.00	0.00
CAMARAS FOTOGRAFICAS Y DE VIDEO.	0.00	0.00	0.00	0.00	0.00	0.00	0.00
OTRO MOBILIARIO Y EQUIPO EDUCACIONAL Y RECREATIVO.	0.00	465,125.54	465,125.54	465,125.22	465,125.22	465,123.22	0.00
EQUIPO E INSTRUMENTAL MEDICO Y DE LABORATORIO.	0.00	0.00	0.00	0.00	0.00	0.00	0.00
EQUIPO MEDICO Y DE LABORATORIO.	0.00	0.00	0.00	0.00	0.00	0.00	0.00
INSTRUMENTAL MEDICO Y DE LABORATORIO.	0.00	0.00	0.00	0.00	0.00	0.00	0.00
VEHICULOS Y EQUIPO TERRESTRE.	0.00	0.00	0.00	0.00	0.00	0.00	0.00
VEHICULOS Y EQUIPO TERRESTRE.	0.00	0.00	0.00	0.00	0.00	0.00	0.00
CARRROCERIAS Y REMOLQUES.	0.00	0.00	0.00	0.00	0.00	0.00	0.00
EQUIPO AEROSPACIAL.	0.00	0.00	0.00	0.00	0.00	0.00	0.00
EQUIPO FERROVIARIO.	0.00	0.00	0.00	0.00	0.00	0.00	0.00
EMBARCACIONES.	0.00	0.00	0.00	0.00	0.00	0.00	0.00
OTROS EQUIPOS DE TRANSPORTE.	0.00	0.00	0.00	0.00	0.00	0.00	0.00
EQUIPO DE DEFENSA Y SEGURIDAD.	0.00	0.00	0.00	0.00	0.00	0.00	0.00
EQUIPO DE DEFENSA Y SEGURIDAD.	0.00	0.00	0.00	0.00	0.00	0.00	0.00
MAQUINARIA, OTROS EQUIPOS Y HERRAMIENTAS.	0.00	0.00	0.00	0.00	0.00	0.00	0.00
MAQUINARIA Y EQUIPO AGROPECUARIO.	0.00	0.00	0.00	0.00	0.00	0.00	0.00
MAQUINARIA Y EQUIPO INDUSTRIAL.	0.00	0.00	0.00	0.00	0.00	0.00	0.00
MAQUINARIA Y EQUIPO INDUSTRIAL.	0.00	0.00	0.00	0.00	0.00	0.00	0.00
SISTEMAS DE AIRE ACONDICIONADO, CALEFACCION Y DE REFRIGERACION INDUSTRIAL Y COMERCIAL.	0.00	0.00	0.00	0.00	0.00	0.00	0.00
EQUIPO DE COMUNICACION Y TELECOMUNICACION.	0.00	0.00	0.00	0.00	0.00	0.00	0.00
EQUIPOS DE GENERACION ELECTRICA, APARATOS Y ACCESORIOS ELECTRICOS.	0.00	0.00	0.00	0.00	0.00	0.00	0.00
HERRAMIENTAS Y MAQUINAS-HERRAMIENTA.	0.00	0.00	0.00	0.00	0.00	0.00	0.00

004171

H. AYUNTAMIENTO MUNICIPAL DE CHILAPA DE ALVAREZ, GRO.

SECRETARIA DE FINANZAS MUNICIPALES

INFRAESTRUCTURA SOCIAL



SECRETARIA DE FINANZAS

COMPARATIVO ENTRE LOS EGRESOS DEVENGADOS Y LOS APROBADOS A NIVEL DE DETALLE

DEL 1 DE ENERO AL 30 DE JUNIO DEL 2020 SEMESTRE 1

Cap. Concepto / Partida General y Partida Especifica	Comprobado	Aprobado	Ampliaciones y Reducciones	Modificado	Devengado	Pagado	Variación Absoluta	Variación %
OTROS EQUIPOS.	0.00	0.00	0.00	0.00	0.00	0.00	0.00	0.00
ACTIVOS BIOLÓGICOS.								
BOVINOS.	0.00	0.86	0.00	0.86	0.00	0.00	0.00	0.00
PORCINOS.	0.00	0.00	0.00	0.00	0.00	0.00	0.00	0.00
AVES.	0.00	0.00	0.00	0.00	0.00	0.00	0.00	0.00
OVINOS Y CAPRINOS.	0.00	0.00	0.00	0.00	0.00	0.00	0.00	0.00
PECES Y ACUICULTURA.	0.00	0.00	0.00	0.00	0.00	0.00	0.00	0.00
EQUINOS.	0.00	0.00	0.00	0.00	0.00	0.00	0.00	0.00
ESPECIES MENORES Y DE ZOOLOGICO.	0.00	0.00	0.00	0.00	0.00	0.00	0.00	0.00
ARBOLES Y PLANTAS.	0.00	0.00	0.00	0.00	0.00	0.00	0.00	0.00
OTROS ACTIVOS BIOLÓGICOS.	0.00	0.00	0.00	0.00	0.00	0.00	0.00	0.00
BIENES INMUEBLES.								
TERRENOS.	0.00	0.00	0.00	0.00	0.00	0.00	0.00	0.00
VIVIENDAS.	0.00	0.00	0.00	0.00	0.00	0.00	0.00	0.00
EDIFICIOS NO RESIDENCIALES.	0.00	0.00	0.00	0.00	0.00	0.00	0.00	0.00
OTROS BIENES INMUEBLES.	0.00	0.00	0.00	0.00	0.00	0.00	0.00	0.00
ACTIVOS INTANGIBLES.								
SOFTWARE.	0.00	0.00	0.00	0.00	0.00	0.00	0.00	0.00
PATENTES.	0.00	0.00	0.00	0.00	0.00	0.00	0.00	0.00
MARCAS.	0.00	0.00	0.00	0.00	0.00	0.00	0.00	0.00
DERECHOS.	0.00	0.00	0.00	0.00	0.00	0.00	0.00	0.00
CONCESIONES.	0.00	0.00	0.00	0.00	0.00	0.00	0.00	0.00
FRANQUICIAS.	0.00	0.00	0.00	0.00	0.00	0.00	0.00	0.00
LICENCIAS INFORMATICAS E INTELECTUALES.	0.00	0.00	0.00	0.00	0.00	0.00	0.00	0.00
LICENCIAS INDUSTRIALES, COMERCIALES Y OTRAS.	0.00	0.00	0.00	0.00	0.00	0.00	0.00	0.00
OTROS ACTIVOS INTANGIBLES.	0.00	0.00	0.00	0.00	0.00	0.00	0.00	0.00
INVERSION PUBLICA.								
OBRA PUBLICA EN BIENES DE DOMINIO PUBLICO.	287,928,268.40	16,890,736.76	305,820,035.16	118,340,443.95	118,340,443.95	75,821,928.47	-189,566,054.45	-58.90
EDIFICACION HABITACIONAL.	283,963,564.94	16,890,736.76	302,295,301.78	118,340,443.95	118,340,443.95	75,821,928.47	-185,228,120.99	-58.27
EDIFICACION NO HABITACIONAL.	0.00	0.00	0.00	0.00	0.00	0.00	0.00	0.00
CONSTRUCCION DE OBRAS PARA EL ABASTECIMIENTO DE AGUA, PETROLEO, GAS, ELECTRICIDAD Y TELECOMUNICACIONES.	87,152,278.59	599,305.48	88,314,554.07	14,591,305.14	6,866,708.86	6,866,708.86	-73,023,973.45	-83.37
DIVISION DE TERRENOS Y CONSTRUCCION DE OBRAS DE URBANIZACION.	47,211,554.80	-3,670,166.61	43,541,388.19	16,679,678.67	5,158,750.55	5,158,750.55	-30,531,886.13	-64.67
CONSTRUCCION DE VAS DE COMUNICACION.	123,876,141.89	16,780,236.36	140,756,378.25	80,689,500.31	35,625,510.23	35,625,510.23	-83,277,641.58	-51.04
OTRAS CONSTRUCCIONES DE INGENIERIA CIVIL U OBRA PESADA.	24,665,579.66	4,951,361.53	29,646,941.19	26,370,659.83	26,370,659.83	26,370,659.83	1,705,380.17	6.91
INSTALACIONES Y EQUIPAMIENTO EN CONSTRUCCIONES.	0.00	0.00	0.00	0.00	0.00	0.00	0.00	0.00
TRABAJOS DE ACABOS EN EDIFICACIONES Y OTROS TRABAJOS ESPECIALIZADOS.	0.00	0.00	0.00	0.00	0.00	0.00	0.00	0.00
OBRA PUBLICA EN BIENES PROPIOS.	4,360,733.46	0.00	4,360,733.46	0.00	0.00	0.00	-4,360,733.46	-100.00
EDIFICACION HABITACIONAL.	0.00	0.00	0.00	0.00	0.00	0.00	0.00	0.00
EDIFICACION NO HABITACIONAL.	4,360,733.46	0.00	4,360,733.46	0.00	0.00	0.00	-4,360,733.46	-100.00
CONSTRUCCION DE OBRAS PARA EL ABASTECIMIENTO DE AGUA, PETROLEO, GAS, ELECTRICIDAD Y TELECOMUNICACIONES.	0.00	0.00	0.00	0.00	0.00	0.00	0.00	0.00

004172

H. AYUNTAMIENTO MUNICIPAL DE CHILAPA DE ALVAREZ, GRO.

SECRETARIA DE FINANZAS MUNICIPALES

INFRAESTRUCTURA SOCIAL



SECRETARIA DE FINANZAS



COMPARATIVO ENTRE LOS EGRESOS DEVENGADOS Y LOS APROBADOS A NIVEL DE DETALLE

DEL 1 DE ENERO AL 30 DE JUNIO DEL 2020 SEMESTRE 1

Concepto	Aprobado	Ampliaciones y Reducciones	Modificado	Devengado	Pagado	Variación Absoluta	Variación %
INVERSION DE TERRENOS Y CONSTRUCCION DE OBRAS DE URBANIZACION.	0.00	0.00	0.00	0.00	0.00	0.00	0.00
CONSTRUCCION DE VAS DE COMUNICACION.	0.00	0.00	0.00	0.00	0.00	0.00	0.00
OTRAS CONSTRUCCIONES DE INGENIERIA CIVIL U OBRA PESADA.	0.00	0.00	0.00	0.00	0.00	0.00	0.00
INSTALACIONES Y EQUIPAMIENTO EN CONSTRUCCIONES.	0.00	0.00	0.00	0.00	0.00	0.00	0.00
TRABAJOS DE ACABADOS EN EDIFICACIONES Y OTROS TRABAJOS ESPECIALIZADOS.	0.00	0.00	0.00	0.00	0.00	0.00	0.00
PROYECTOS PRODUCTIVOS Y ACCIONES DE FOMENTO.	0.00	0.00	0.00	0.00	0.00	0.00	0.00
ESTUDIOS, FORMULACION Y EVALUACION DE PROYECTOS PRODUCTIVOS NO INCLUIDOS EN CONCEPTOS ANTERIORES DE ESTE CAPITULO.	0.00	0.00	0.00	0.00	0.00	0.00	0.00
EJECUCION DE PROYECTOS PRODUCTIVOS NO INCLUIDOS EN CONCEPTOS ANTERIORES DE ESTE CAPITULO.	0.00	0.00	0.00	0.00	0.00	0.00	0.00
INVERSIONES FINANCIERAS Y OTRAS PROVISIONES.	0.00	0.00	0.00	0.00	0.00	0.00	0.00
INVERSIONES PARA EL FOMENTO DE ACTIVIDADES PRODUCTIVAS.	0.00	0.00	0.00	0.00	0.00	0.00	0.00
CREDITOS OTORGADOS POR ENTIDADES FEDERATIVAS Y MUNICIPIOS AL SECTOR SOCIAL Y PRIVADO PARA EL FOMENTO DE ACTIVIDADES PRODUCTIVAS.	0.00	0.00	0.00	0.00	0.00	0.00	0.00
CREDITOS OTORGADOS POR LAS ENTIDADES FEDERATIVAS A MUNICIPIOS PARA EL FOMENTO DE ACTIVIDADES PRODUCTIVAS.	0.00	0.00	0.00	0.00	0.00	0.00	0.00
ACCIONES Y PARTICIPACIONES DE CAPITAL.	0.00	0.00	0.00	0.00	0.00	0.00	0.00
ACCIONES Y PARTICIPACIONES DE CAPITAL EN ENTIDADES PARAESTATALES NO EMPRESARIALES Y NO FINANCIERAS CON FINES DE POLITICA ECONOMICA.	0.00	0.00	0.00	0.00	0.00	0.00	0.00
ACCIONES Y PARTICIPACIONES DE CAPITAL EN ENTIDADES PARAESTATALES EMPRESARIALES Y NO FINANCIERAS CON FINES DE POLITICA ECONOMICA.	0.00	0.00	0.00	0.00	0.00	0.00	0.00
ACCIONES Y PARTICIPACIONES DE CAPITAL EN INSTITUCIONES PARAESTATALES PUBLICAS FINANCIERAS CON FINES DE POLITICA ECONOMICA.	0.00	0.00	0.00	0.00	0.00	0.00	0.00
ACCIONES Y PARTICIPACIONES DE CAPITAL EN EL SECTOR PRIVADO CON FINES DE POLITICA ECONOMICA.	0.00	0.00	0.00	0.00	0.00	0.00	0.00
ACCIONES Y PARTICIPACIONES DE CAPITAL EN ORGANISMOS INTERNACIONALES CON FINES DE POLITICA ECONOMICA.	0.00	0.00	0.00	0.00	0.00	0.00	0.00
ACCIONES Y PARTICIPACIONES DE CAPITAL EN EL SECTOR EXTERNO CON FINES DE POLITICA ECONOMICA.	0.00	0.00	0.00	0.00	0.00	0.00	0.00
ACCIONES Y PARTICIPACIONES DE CAPITAL EN EL SECTOR PUBLICO CON FINES DE GESTION DE LIQUIDEZ.	0.00	0.00	0.00	0.00	0.00	0.00	0.00
ACCIONES Y PARTICIPACIONES DE CAPITAL EN EL SECTOR PRIVADO CON FINES DE GESTION DE LIQUIDEZ.	0.00	0.00	0.00	0.00	0.00	0.00	0.00
ACCIONES Y PARTICIPACIONES DE CAPITAL EN EL SECTOR EXTERNO CON FINES DE GESTION DE LIQUIDEZ.	0.00	0.00	0.00	0.00	0.00	0.00	0.00
COMPRA DE TITULOS Y VALORES.	0.00	0.00	0.00	0.00	0.00	0.00	0.00
BONOS.	0.00	0.00	0.00	0.00	0.00	0.00	0.00
VALORES REPRESENTATIVOS DE DEUDA ADQUIRIDOS CON FINES DE POLITICA ECONOMICA.	0.00	0.00	0.00	0.00	0.00	0.00	0.00
VALORES REPRESENTATIVOS DE DEUDA ADQUIRIDOS CON FINES DE GESTION DE LIQUIDEZ.	0.00	0.00	0.00	0.00	0.00	0.00	0.00
OBLIGACIONES NEGOCIABLES ADQUIRIDAS CON FINES DE POLITICA ECONOMICA.	0.00	0.00	0.00	0.00	0.00	0.00	0.00
OBLIGACIONES NEGOCIABLES ADQUIRIDAS CON FINES DE GESTION DE LIQUIDEZ.	0.00	0.00	0.00	0.00	0.00	0.00	0.00
OTROS VALORES.	0.00	0.00	0.00	0.00	0.00	0.00	0.00
CONCESION DE PRESTAMOS.	0.00	0.00	0.00	0.00	0.00	0.00	0.00
CONCESION DE PRESTAMOS A ENTIDADES PARAESTATALES NO EMPRESARIALES Y NO FINANCIERAS CON FINES DE POLITICA ECONOMICA.	0.00	0.00	0.00	0.00	0.00	0.00	0.00
CONCESION DE PRESTAMOS A ENTIDADES PARAESTATALES EMPRESARIALES Y NO FINANCIERAS CON FINES DE POLITICA ECONOMICA.	0.00	0.00	0.00	0.00	0.00	0.00	0.00
CONCESION DE PRESTAMOS A INSTITUCIONES PARAESTATALES PUBLICAS FINANCIERAS CON FINES DE POLITICA ECONOMICA.	0.00	0.00	0.00	0.00	0.00	0.00	0.00
CONCESION DE PRESTAMOS A ENTIDADES FEDERATIVAS Y MUNICIPIOS CON FINES DE POLITICA ECONOMICA.	0.00	0.00	0.00	0.00	0.00	0.00	0.00
CONCESION DE PRESTAMOS AL SECTOR PRIVADO CON FINES DE POLITICA ECONOMICA.	0.00	0.00	0.00	0.00	0.00	0.00	0.00
CONCESION DE PRESTAMOS AL SECTOR EXTERNO CON FINES DE POLITICA ECONOMICA.	0.00	0.00	0.00	0.00	0.00	0.00	0.00
CONCESION DE PRESTAMOS AL SECTOR PUBLICO CON FINES DE GESTION DE LIQUIDEZ.	0.00	0.00	0.00	0.00	0.00	0.00	0.00
CONCESION DE PRESTAMOS AL SECTOR PRIVADO CON FINES DE GESTION DE LIQUIDEZ.	0.00	0.00	0.00	0.00	0.00	0.00	0.00

004173

H. AYUNTAMIENTO MUNICIPAL DE CHILAPA DE ALVAREZ, GRO.

SECRETARIA DE FINANZAS MUNICIPALES

INFRAESTRUCTURA SOCIAL



SECRETARIA DE FINANZAS



COMPARATIVO ENTRE LOS EGRESOS DEVENGADOS Y LOS APROBADOS A NIVEL DE DETALLE

DEL 1 DE ENERO AL 30 DE JUNIO DEL 2020 SEMESTRE 1


Concepto	Aprobado	Ampliaciones y Reducciones	Modificado	Devengado	Pagado	Variación Absoluta	Variación %
CONCESION DE PRISTAMOS AL SECTOR EXTERNO CON FINES DE GESTION DE LIQUOUEZ.	0.00	0.00	0.00	0.00	0.00	0.00	0.00
INVERSIONES EN FIDEICOMISOS, MANDATOS Y OTROS ANALOGOS.	0.00	0.00	0.00	0.00	0.00	0.00	0.00
INVERSIONES EN FIDEICOMISOS DEL PODER EJECUTIVO.	0.00	0.00	0.00	0.00	0.00	0.00	0.00
INVERSIONES EN FIDEICOMISOS DEL PODER LEGISLATIVO.	0.00	0.00	0.00	0.00	0.00	0.00	0.00
INVERSIONES EN FIDEICOMISOS DEL PODER JUDICIAL.	0.00	0.00	0.00	0.00	0.00	0.00	0.00
INVERSIONES EN FIDEICOMISOS PUBLICOS NO EMPRESARIALES Y NO FINANCIEROS.	0.00	0.00	0.00	0.00	0.00	0.00	0.00
INVERSIONES EN FIDEICOMISOS PUBLICOS EMPRESARIALES Y NO FINANCIEROS.	0.00	0.00	0.00	0.00	0.00	0.00	0.00
INVERSIONES EN FIDEICOMISOS PUBLICOS FINANCIEROS.	0.00	0.00	0.00	0.00	0.00	0.00	0.00
INVERSIONES EN FIDEICOMISOS DE ENTIDADES FEDERATIVAS.	0.00	0.00	0.00	0.00	0.00	0.00	0.00
INVERSIONES EN FIDEICOMISOS DE MUNICIPIOS.	0.00	0.00	0.00	0.00	0.00	0.00	0.00
INVERSIONES EN FIDEICOMISOS DE EMPRESAS PRIVADAS Y PARTICULARES.	0.00	0.00	0.00	0.00	0.00	0.00	0.00
OTRAS INVERSIONES FINANCIERAS.	0.00	0.00	0.00	0.00	0.00	0.00	0.00
DEPOSITO A LARGO PLAZO EN MONEDA NACIONAL.	0.00	0.00	0.00	0.00	0.00	0.00	0.00
DEPOSITOS A LARGO PLAZO EN MONEDA EXTRANJERA.	0.00	0.00	0.00	0.00	0.00	0.00	0.00
PROVISIONES PARA CONTINGENCIAS Y OTRAS EROGACIONES ESPECIALES.	0.00	0.00	0.00	0.00	0.00	0.00	0.00
CONTINGENCIAS POR FENOMENOS NATURALES.	0.00	0.00	0.00	0.00	0.00	0.00	0.00
CONTINGENCIAS SOCIOECONOMICAS.	0.00	0.00	0.00	0.00	0.00	0.00	0.00
OTRAS EROGACIONES ESPECIALES.	0.00	0.00	0.00	0.00	0.00	0.00	0.00
PARTICIPACIONES Y APORTACIONES.	0.00	0.00	0.00	0.00	0.00	0.00	0.00
PARTICIPACIONES.	0.00	0.00	0.00	0.00	0.00	0.00	0.00
FONDO GENERAL DE PARTICIPACIONES.	0.00	0.00	0.00	0.00	0.00	0.00	0.00
FONDO DE FOMENTO MUNICIPAL.	0.00	0.00	0.00	0.00	0.00	0.00	0.00
PARTICIPACIONES DE LAS ENTIDADES FEDERATIVAS A LOS MUNICIPIOS.	0.00	0.00	0.00	0.00	0.00	0.00	0.00
OTROS CONCEPTOS PARTICIPABLES DE LA FEDERACION A ENTIDADES FEDERATIVAS.	0.00	0.00	0.00	0.00	0.00	0.00	0.00
OTROS CONCEPTOS PARTICIPABLES DE LA FEDERACION A MUNICIPIOS.	0.00	0.00	0.00	0.00	0.00	0.00	0.00
CONVENIOS DE COLABORACION ADMINISTRATIVA.	0.00	0.00	0.00	0.00	0.00	0.00	0.00
APORTACIONES.	0.00	0.00	0.00	0.00	0.00	0.00	0.00
APORTACIONES DE LA FEDERACION A LAS ENTIDADES FEDERATIVAS.	0.00	0.00	0.00	0.00	0.00	0.00	0.00
APORTACIONES DE LA FEDERACION A MUNICIPIOS.	0.00	0.00	0.00	0.00	0.00	0.00	0.00
APORTACIONES DE LAS ENTIDADES FEDERATIVAS A LOS MUNICIPIOS.	0.00	0.00	0.00	0.00	0.00	0.00	0.00
APORTACIONES PREVISTAS EN LEYES Y DECRETOS AL SISTEMA DE PROTECCION SOCIAL.	0.00	0.00	0.00	0.00	0.00	0.00	0.00
APORTACIONES PREVISTAS EN LEYES Y DECRETOS COMPENSATORIAS A ENTIDADES FEDERATIVAS Y MUNICIPIOS.	0.00	0.00	0.00	0.00	0.00	0.00	0.00
CONVENIOS.	0.00	0.00	0.00	0.00	0.00	0.00	0.00
CONVENIOS DE REASIGNACION.	0.00	0.00	0.00	0.00	0.00	0.00	0.00
CONVENIOS DE DESCENTRALIZACION.	0.00	0.00	0.00	0.00	0.00	0.00	0.00
OTROS CONVENIOS.	0.00	0.00	0.00	0.00	0.00	0.00	0.00
DEUDA PUBLICA.	0.00	0.00	0.00	0.00	0.00	0.00	0.00
AMORTIZACION DE LA DEUDA PUBLICA.	0.00	0.00	0.00	0.00	0.00	0.00	0.00
AMORTIZACION DE LA DEUDA INTERNA CON INSTITUCIONES DE CREDITO.	0.00	0.00	0.00	0.00	0.00	0.00	0.00
AMORTIZACION DE LA DEUDA INTERNA POR EMISION DE TITULOS Y VALORES.	0.00	0.00	0.00	0.00	0.00	0.00	0.00

004174

H. AYUNTAMIENTO MUNICIPAL DE CHILAPA DE ALVAREZ, GRO.

SECRETARIA DE FINANZAS MUNICIPALES

INFRAESTRUCTURA SOCIAL



SECRETARIA DE FINANZAS

COMPARATIVO ENTRE LOS EGRESOS DEVENGADOS Y LOS APROBADOS A NIVEL DE DETALLE

DEL 1 DE ENERO AL 30 DE JUNIO DEL 2020 SEMESTRE 1

Cap. / Concepto / Partida presupuestal y partida específica	Colocación	Aprobado	Ampliaciones y Reducciones	Modificado	Devengado	Pagado	Variación Absoluta	Variación %
AMORTIZACION DE ARRENDAMIENTOS FINANCIEROS NACIONALES.		0.00	0.00	0.00	0.00	0.00	0.00	0.00
AMORTIZACION DE LA DEUDA EXTERNA CON INSTITUCIONES DE CREDITO.		0.00	0.00	0.00	0.00	0.00	0.00	0.00
AMORTIZACION DE DEUDA EXTERNA CON ORGANISMOS FINANCIEROS INTERNACIONALES.		0.00	0.00	0.00	0.00	0.00	0.00	0.00
AMORTIZACION DE LA DEUDA BILATERAL.		0.00	0.00	0.00	0.00	0.00	0.00	0.00
AMORTIZACION DE LA DEUDA EXTERNA POR EMISION DE TITULOS Y VALORES.		0.00	0.00	0.00	0.00	0.00	0.00	0.00
AMORTIZACION DE ARRENDAMIENTOS FINANCIEROS INTERNACIONALES.		0.00	0.00	0.00	0.00	0.00	0.00	0.00
INTERESES DE LA DEUDA PUBLICA.		0.00	0.00	0.00	0.00	0.00	0.00	0.00
INTERESES DE LA DEUDA INTERNA CON INSTITUCIONES DE CREDITO.		0.00	0.00	0.00	0.00	0.00	0.00	0.00
INTERESES DERIVADOS DE LA COLOCACION DE TITULOS Y VALORES.		0.00	0.00	0.00	0.00	0.00	0.00	0.00
INTERESES POR ARRENDAMIENTOS FINANCIEROS NACIONALES.		0.00	0.00	0.00	0.00	0.00	0.00	0.00
INTERESES DE LA DEUDA EXTERNA CON INSTITUCIONES DE CREDITO.		0.00	0.00	0.00	0.00	0.00	0.00	0.00
INTERESES DE LA DEUDA CON ORGANISMOS FINANCIEROS INTERNACIONALES.		0.00	0.00	0.00	0.00	0.00	0.00	0.00
INTERESES DE LA DEUDA BILATERAL.		0.00	0.00	0.00	0.00	0.00	0.00	0.00
INTERESES DERIVADOS DE LA COLOCACION DE TITULOS Y VALORES EN EL EXTERIOR.		0.00	0.00	0.00	0.00	0.00	0.00	0.00
INTERESES POR ARRENDAMIENTOS FINANCIEROS INTERNACIONALES.		0.00	0.00	0.00	0.00	0.00	0.00	0.00
COMISIONES DE LA DEUDA PUBLICA.		0.00	0.00	0.00	0.00	0.00	0.00	0.00
COMISIONES DE LA DEUDA PUBLICA INTERNA.		0.00	0.00	0.00	0.00	0.00	0.00	0.00
COMISIONES DE LA DEUDA PUBLICA EXTERNA.		0.00	0.00	0.00	0.00	0.00	0.00	0.00
GASTOS DE LA DEUDA PUBLICA.		0.00	0.00	0.00	0.00	0.00	0.00	0.00
GASTOS DE LA DEUDA PUBLICA INTERNA.		0.00	0.00	0.00	0.00	0.00	0.00	0.00
GASTOS DE LA DEUDA PUBLICA EXTERNA.		0.00	0.00	0.00	0.00	0.00	0.00	0.00
COSTO POR COBERTURAS.		0.00	0.00	0.00	0.00	0.00	0.00	0.00
COSTOS POR COBERTURAS.		0.00	0.00	0.00	0.00	0.00	0.00	0.00
APOYOS FINANCIEROS.		0.00	0.00	0.00	0.00	0.00	0.00	0.00
APOYOS A INTERMEDIARIOS FINANCIEROS.		0.00	0.00	0.00	0.00	0.00	0.00	0.00
APOYOS A AHORRADORES Y DEUDORES DEL SISTEMA FINANCIERO NACIONAL.		0.00	0.00	0.00	0.00	0.00	0.00	0.00
ADEUDOS DE EJERCICIOS FISCALES ANTERIORES (ADEFAS).		0.00	0.00	0.00	0.00	0.00	0.00	0.00
ADEFAS.		0.00	0.00	0.00	0.00	0.00	0.00	0.00
Total del Gasto		286,509,076.42	19,674,459.74	319,183,636.16	126,664,067.23	83,035,552.75	-172,955,009.19	-57.94

004175

H. AYUNTAMIENTO MUNICIPAL DE CHILAPA DE ALVAREZ, GRO.
SECRETARIA DE FINANZAS MUNICIPALES
INFRAESTRUCTURA SOCIAL



SECRETARIA DE FINANZAS





COMPARATIVO ENTRE LOS EGRESOS DEVENGADOS Y LOS APRBADOS A NIVEL DE DETALLE

DEL 1 DE ENERO AL 30 DE JUNIO DEL 2020 SEMESTRE 1

Comprobante	Aprobado	Ampliaciones y Reducciones	Modificado	Devengado	Pagado	Variación Absoluta	Variación %
Cae: Comprobante / Partida Venenica y Partida Especifica							



LIC. JESUS PARRA GARCIA
PRESIDENTE MUNICIPAL



LIC. JUAN LUIS ALAMIRANO PINO
CONTRALOR MUNICIPAL

Bajo protesta de decir verdad declaramos que los Estados Financieros y sus notas son razonablemente correctos y son responsabilidad de

H. AYUNTAMIENTO MUNICIPAL DE CHILAPA DE ALVAREZ, GRO.

SECRETARIA DE FINANZAS MUNICIPALES

SEGURIDAD PUBLICA



SECRETARIA DE FINANZAS

COMPARATIVO ENTRE LOS EGRESOS DEVENGADOS Y LOS APROBADOS A NIVEL DE DETALLE

DEL 1 DE ENERO AL 30 DE JUNIO DEL 2020 SEMESTRE 1

Concepto	Aprobado	Asignaciones y Reducciones	Modificado	Devengado	Pagado	Variación Absoluta	Variación %
SERVICIOS PERSONALES.	59,143,882.43	65,466.28	59,209,378.32	23,369,807.12	23,369,807.12	-35,774,075.31	-60.49
RENUMERACIONES AL PERSONAL DE CARACTER PERMANENTE.	34,534,400.00	0.00	34,534,400.00	17,397,186.95	17,397,186.95	-17,137,203.05	-49.62
DIETAS.	0.00	0.00	0.00	0.00	0.00	0.00	0.00
HABERES.	0.00	0.00	0.00	0.00	0.00	0.00	0.00
SUELDOS BASE AL PERSONAL PERMANENTE.	34,534,400.00	0.00	34,534,400.00	17,397,186.95	17,397,186.95	-17,137,203.05	-49.62
RENUMERACIONES POR ADSORCION LABORAL EN EL EXTRANJERO.	0.00	0.00	0.00	0.00	0.00	0.00	0.00
RENUMERACIONES AL PERSONAL DE CARACTER TRANSITORIO.	0.00	0.00	0.00	0.00	0.00	0.00	0.00
HONORARIOS ASIMILABLES A SALARIOS.	0.00	0.00	0.00	0.00	0.00	0.00	0.00
SUELDOS BASE AL PERSONAL EVENTUAL.	0.00	0.00	0.00	0.00	0.00	0.00	0.00
RETRIBUCIONES POR SERVICIOS DE CARACTER SOCIAL.	0.00	0.00	0.00	0.00	0.00	0.00	0.00
RETRIBUCION A LOS REPRESENTANTES DE LOS TRABAJADORES Y DE LOS PATRONES EN LA JUNTA DE CONCILIACION Y ARBITRAJE.	0.00	0.00	0.00	0.00	0.00	0.00	0.00
RENUMERACIONES ADICIONALES Y ESPECIALES.	22,028,166.84	58,014	22,028,873.08	5,699,110.00	5,699,110.00	-16,218,046.94	-73.63
PRIMAS POR AÑOS DE SERVICIO EFECTIVOS PRESTADOS.	1,920.00	0.00	1,920.00	960.00	960.00	-960.00	-50.00
PRIMAS DE VACACIONES, DOMINICAL Y GRATIFICACION DE FIN DE AÑO.	6,321,968.03	0.00	6,321,968.03	0.00	0.00	-6,321,968.03	-100.00
HORAS EXTRAORDINARIAS.	2,352,829.46	0.00	2,352,829.46	1,189,279.32	1,189,279.32	-1,163,550.14	-48.45
COMPENSACIONES.	13,351,449.45	506.14	13,351,955.59	4,618,870.68	4,618,870.68	-8,732,576.77	-65.41
SOBRE-HABERES.	0.00	0.00	0.00	0.00	0.00	0.00	0.00
ASIGNACIONES DE TECNICO, DE MANDO, POR COMISION, DE VIJED Y DE TECNICO ESPECIAL.	0.00	0.00	0.00	0.00	0.00	0.00	0.00
HONORARIOS ESPECIALES.	0.00	0.00	0.00	0.00	0.00	0.00	0.00
PARTICIPACIONES POR VIGILANCIA EN EL CUMPLIMIENTO DE LAS LEYES Y CUSTODIA DE VALORES.	0.00	0.00	0.00	0.00	0.00	0.00	0.00
SEGURIDAD SOCIAL	2,327,000.00	0.00	2,327,000.00	0.00	0.00	-2,327,000.00	-100.00
APORTACIONES DE SEGURIDAD SOCIAL.	0.00	0.00	0.00	0.00	0.00	0.00	0.00
APORTACIONES A FONDOS DE VIVIENDA.	0.00	0.00	0.00	0.00	0.00	0.00	0.00
APORTACIONES AL SISTEMA PARA EL RETIRO.	0.00	0.00	0.00	0.00	0.00	0.00	0.00
APORTACIONES PARA SEGUROS.	2,327,000.00	0.00	2,327,000.00	0.00	0.00	-2,327,000.00	-100.00
OTRAS PRESTACIONES SOCIALES Y ECONOMICAS.	206,206.24	0.00	206,206.24	58,400.17	58,400.17	-145,806.07	-75.56
CUOTAS PARA EL FONDO DE AHORRO Y FONDO DE TRABAJO.	0.00	0.00	0.00	0.00	0.00	0.00	0.00
INDEMNIZACIONES.	106,366.20	0.00	106,366.20	0.00	0.00	-106,366.20	-100.00
PRESTACIONES Y HABERES DE RETIRO.	99,840.04	0.00	99,840.04	50,400.17	50,400.17	-49,439.87	-49.52
PRESTACIONES CONTRACTUALES.	0.00	0.00	0.00	0.00	0.00	0.00	0.00
APOYOS A LA CAPACITACION DE LOS SERVIDORES PUBLICOS.	0.00	0.00	0.00	0.00	0.00	0.00	0.00
OTRAS PRESTACIONES SOCIALES Y ECONOMICAS.	0.00	0.00	0.00	0.00	0.00	0.00	0.00
PREVISIONES.	0.00	0.00	0.00	0.00	0.00	0.00	0.00
PREVISIONES DE CARACTER LABORAL, ECONOMICA Y DE SEGURIDAD SOCIAL.	0.00	0.00	0.00	0.00	0.00	0.00	0.00
PAGO DE ESTIMULOS A SERVIDORES PUBLICOS.	48,109.25	64,990.75	113,100.00	113,100.00	113,100.00	64,990.75	135.09
ESTIMULOS.	48,109.25	64,990.75	113,100.00	113,100.00	113,100.00	64,990.75	135.09
RECOMPENSAS.	0.00	0.00	0.00	0.00	0.00	0.00	0.00
MATERIALES Y SUMINISTROS.	16,030,668.20	5,982,148.50	23,932,716.26	7,141,536.04	7,141,536.04	-10,889,039.24	-60.39
MATERIALES DE ADMINISTRACION, EMISION DE DOCUMENTOS Y ARTICULOS OFICIALES.	4,861,855.24	0.00	4,861,855.24	2,050,317.99	2,050,317.99	-2,811,537.25	-58.68
MATERIALES, UTILES Y EQUIPOS MENORES DE OFICINA.	4,482,238.41	0.00	4,482,238.41	1,645,473.87	1,645,473.87	-2,836,734.54	-63.29

[Handwritten signature]

[Handwritten signature]

004177

H. AYUNTAMIENTO MUNICIPAL DE CHILAPA DE ALVAREZ, GRC.

SECRETARIA DE FINANZAS MUNICIPALES

SEGURIDAD PUBLICA



SECRETARIA DE FINANZAS



COMPARATIVO ENTRE LOS EGRESOS DEVENGADOS Y LOS APROBADOS A NIVEL DE DETALLE

DEL 1 DE ENERO AL 30 DE JUNIO DEL 2020 SEMESTRE 1

Concepto	Aprobado	Ampliaciones y Reducciones	Modificado	Devengado	Pagado	Variación Absoluta	Variación %
MATERIALES Y UTILES DE IMPRESION Y REPRODUCCION	35,459.56	0.00	35,459.56	0.00	0.00	-35,459.56	-100.00
MATERIAL ESTADISTICO Y GEOGRAFICO.	0.00	0.00	0.00	0.00	0.00	0.00	0.00
MATERIALES, UTILES Y EQUIPOS MENORES DE TECNOLOGIAS DE LA INFRIRACCION Y COMUNICACIONES.	0.00	0.00	0.00	0.00	0.00	0.00	0.00
MATERIAL IMPRESO E INFORMACION DIGITAL.	0.00	0.00	0.00	0.00	0.00	0.00	0.00
MATERIAL DE LIMPIEZA.	444,844.12	0.00	444,844.12	404,844.12	404,844.12	-39,343.15	-8.86
MATERIALES Y UTILES DE ENSEÑANZA.	0.00	0.00	0.00	0.00	0.00	0.00	0.00
MATERIALES PARA EL REGISTRO E IDENTIFICACION DE BIENES Y PERSONAS.	0.00	0.00	0.00	0.00	0.00	0.00	0.00
ALIMENTOS Y UTENSILIOS.	71,958.00	8.00	71,958.00	0.00	0.00	-71,958.00	-100.00
PRODUCTOS ALIMENTICIOS PARA PERSONAS.	71,958.00	0.00	71,958.00	0.00	0.00	-71,958.00	-100.00
PRODUCTOS ALIMENTICIOS PARA ANIMALES.	0.00	0.00	0.00	0.00	0.00	0.00	0.00
UTENSILIOS PARA EL SERVICIO DE ALIMENTACION.	0.00	0.00	0.00	0.00	0.00	0.00	0.00
MATERIAS PRIMAS Y MATERIALES DE PRODUCCION Y COMERCIALIZACION.	0.00	0.00	0.00	0.00	0.00	0.00	0.00
PRODUCTOS ALIMENTICIOS, AGROPECUARIOS Y FORESTALES ADQUIRIDOS COMO MATERIA PRIMA.	0.00	0.00	0.00	0.00	0.00	0.00	0.00
INSUMOS TEXTILES ADQUIRIDOS COMO MATERIA PRIMA.	0.00	0.00	0.00	0.00	0.00	0.00	0.00
PRODUCTOS DE PAPEL, CARTON E IMPRESOS ADQUIRIDOS COMO MATERIA PRIMA.	0.00	0.00	0.00	0.00	0.00	0.00	0.00
COMBUSTIBLES, LUBRICANTES, ADITIVOS, CARBON Y SUS DERIVADOS ADQUIRIDOS COMO MATERIA PRIMA.	0.00	0.00	0.00	0.00	0.00	0.00	0.00
PRODUCTOS QUIMICOS, FARMACEUTICOS Y DE LABORATORIO ADQUIRIDOS COMO MATERIA PRIMA.	0.00	0.00	0.00	0.00	0.00	0.00	0.00
PRODUCTOS METALICOS Y A BASE DE MINERALES NO METALICOS ADQUIRIDOS COMO MATERIA PRIMA.	0.00	0.00	0.00	0.00	0.00	0.00	0.00
PRODUCTOS DE CUERO, PIEL, PLASTICO Y HULE ADQUIRIDOS COMO MATERIA PRIMA.	0.00	0.00	0.00	0.00	0.00	0.00	0.00
MERCANCIAS ADQUIRIDAS PARA SU COMERCIALIZACION.	0.00	0.00	0.00	0.00	0.00	0.00	0.00
OTROS PRODUCTOS ADQUIRIDOS COMO MATERIA PRIMA.	0.00	0.00	0.00	0.00	0.00	0.00	0.00
MATERIALES Y ARTICULOS DE CONSTRUCCION Y DE REPARACION.	793,454.81	8.00	793,454.81	0.00	8.00	-793,454.81	-100.00
PRODUCTOS MINERALES NO METALICOS.	0.00	0.00	0.00	0.00	0.00	0.00	0.00
CEMENTO Y PRODUCTOS DE CONCRETO.	0.00	0.00	0.00	0.00	0.00	0.00	0.00
CAL, YESO Y PRODUCTOS DE YESO.	0.00	0.00	0.00	0.00	0.00	0.00	0.00
MADERA Y PRODUCTOS DE MADERA.	0.00	0.00	0.00	0.00	0.00	0.00	0.00
VORIO Y PRODUCTOS DE VIDRIO.	0.00	0.00	0.00	0.00	0.00	0.00	0.00
MATERIAL ELECTRICO Y ELECTRONICO.	0.00	0.00	0.00	0.00	0.00	0.00	0.00
ARTICULOS METALICOS PARA LA CONSTRUCCION.	8.00	0.00	8.00	8.00	8.00	0.00	0.00
MATERIALES COMPLEMENTARIOS.	0.00	0.00	0.00	0.00	0.00	0.00	0.00
OTROS MATERIALES Y ARTICULOS DE CONSTRUCCION Y REPARACION.	793,454.81	0.00	793,454.81	0.00	0.00	-793,454.81	-100.00
PRODUCTOS QUIMICOS, FARMACEUTICOS Y DE LABORATORIO.	8.00	1,020,053.51	1,020,053.51	1,019,453.94	1,819,453.94	1,019,453.94	0.00
PRODUCTOS QUIMICOS BASICOS.	0.00	0.00	0.00	0.00	0.00	0.00	0.00
FERTILIZANTES, PESTICIDAS Y OTROS AGRICOLIMICOS.	0.00	0.00	0.00	0.00	0.00	0.00	0.00
MEDICINAS Y PRODUCTOS FARMACEUTICOS.	0.00	0.00	0.00	0.00	0.00	0.00	0.00
MATERIALES, ACCESORIOS Y SUMINISTROS MEDICOS.	0.00	1,020,053.51	1,020,053.51	1,019,453.94	1,019,453.94	1,819,453.94	0.00
MATERIALES, ACCESORIOS Y SUMINISTROS DE LABORATORIO.	0.00	0.00	0.00	0.00	0.00	0.00	0.00
FIBRAS SINTETICAS, HULES, PLASTICOS Y DERIVADOS.	0.00	0.00	0.00	0.00	0.00	0.00	0.00
OTROS PRODUCTOS QUIMICOS	0.00	8.00	8.00	0.00	0.00	0.00	0.00
COMBUSTIBLES, LUBRICANTES Y ADITIVOS.	11,153,207.83	0.00	11,153,207.83	3,064,783.96	3,064,783.96	-7,264,423.17	-65.35

[Handwritten signature]

[Handwritten signature]

004178

H. AYUNTAMIENTO MUNICIPAL DE CHILAPA DE ALVAREZ, GRO.

SECRETARIA DE FINANZAS MUNICIPALES

SEGURIDAD PUBLICA



COMPARATIVO ENTRE LOS EGRESOS DEVENGADOS Y LOS APROBADOS A NIVEL DE DETALLE

DEL 1 DE ENERO AL 30 DE JUNIO DEL 2020 SEMESTRE 1

Cap. Concepto / Partida General y Partida Especifica	Comprobado	Aprobado	Ampliaciones y Reducciones	Modificado	Devengado	Pagado	Variación Absoluta	Variación %
CARBONILTALES, LUBRICANTES Y ADITIVOS.		11,153,207.83	0.00	11,153,207.83	3,884,783.86	3,884,783.86	-7,268,423.97	-65.35
CARBON Y SUS DERIVADOS.		0.00	0.00	0.00	0.00	0.00	0.00	0.00
VERTUARO, BLANCOS, PRENDAS DE PROTECCION Y ARTICULOS DEPORTIVOS.		181,784.88	2,271,200.00	2,452,984.88	8.00	0.00	-191,704.88	-100.00
VESTUARIO Y UNIFORMES.		181,784.88	2,271,200.00	2,452,984.88	0.00	0.00	-191,704.88	-100.00
PRENDAS DE SEGURIDAD Y PROTECCION PERSONAL.		0.00	8.00	8.00	0.00	0.00	0.00	0.00
ARTICULOS DEPORTIVOS.		0.00	8.00	8.00	0.00	0.00	0.00	0.00
PRODUCTOS TEXTILES.		0.00	0.00	0.00	0.00	0.00	0.00	0.00
BLANCOS Y OTROS PRODUCTOS TEXTILES, EXCEPTO PRENDAS DE VESTIR.		0.00	0.00	0.00	0.00	0.00	0.00	0.00
MATERIALES Y SUMINISTROS PARA SEGURIDAD.		0.00	2,610,896.47	2,610,896.47	176,980.25	176,980.25	0.00	0.00
SUSTANCIAS Y MATERIALES EXPLOSIVOS.		0.00	0.00	0.00	0.00	0.00	0.00	0.00
MATERIALES DE SEGURIDAD PUBLICA.		0.00	203,386.47	203,386.47	176,980.25	176,980.25	0.00	0.00
PRENDAS DE PROTECCION PARA SEGURIDAD PUBLICA Y NACIONAL.		0.00	2,407,500.00	2,407,500.00	0.00	0.00	0.00	0.00
HERRAMIENTAS, REFACCIONES Y ACCESORIOS MENORES.		658,386.32	0.00	658,386.32	30,000.00	30,000.00	-628,386.32	-96.51
HERRAMIENTAS MENORES.		0.00	0.00	0.00	0.00	0.00	0.00	0.00
REFACCIONES Y ACCESORIOS MENORES DE EDIFICIOS.		0.00	0.00	0.00	0.00	0.00	0.00	0.00
REFACCIONES Y ACCESORIOS MENORES DE MOBILIARIO Y EQUIPO DE ADMINISTRACION, EDUCACIONAL Y RECREATIVO.		0.00	0.00	0.00	0.00	0.00	0.00	0.00
REFACCIONES Y ACCESORIOS MENORES DE EQUIPO DE COMPUTO Y TECNOLOGIAS DE LA INFORMACION.		0.00	0.00	0.00	0.00	0.00	0.00	0.00
REFACCIONES Y ACCESORIOS MENORES DE EQUIPO E INSTRUMENTAL MEDICO Y DE LABORATORIO.		0.00	0.00	0.00	0.00	0.00	0.00	0.00
REFACCIONES Y ACCESORIOS MENORES DE EQUIPO DE TRANSPORTE.		0.00	0.00	0.00	0.00	0.00	0.00	0.00
REFACCIONES Y ACCESORIOS MENORES DE EQUIPO DE DEFENSA Y SEGURIDAD.		0.00	0.00	0.00	0.00	0.00	0.00	0.00
REFACCIONES Y ACCESORIOS MENORES DE MAQUINARIA Y OTROS EQUIPOS.		0.00	0.00	0.00	0.00	0.00	0.00	0.00
REFACCIONES Y ACCESORIOS MENORES OTROS BIENES MUEBLES.		0.00	0.00	0.00	0.00	0.00	0.00	0.00
SERVICIOS GENERALES.		11,380,748.04	6,406,499.03	17,787,248.07	8,245,422.54	8,245,422.54	-9,541,825.53	-53.65
SERVICIOS BASICOS.		5,527,394.26	-114,000.00	5,413,394.26	2,476,989.27	2,476,989.27	-2,936,404.99	-53.26
ENERGIA ELECTRICA.		5,503,796.54	-114,000.00	5,389,796.54	2,472,363.27	2,472,363.27	-2,917,433.27	-52.30
GAS.		8.00	0.00	8.00	0.00	0.00	0.00	0.00
AGUA.		8.00	0.00	8.00	0.00	0.00	0.00	0.00
TELEFONIA TRADICIONAL.		23,597.72	8.00	23,597.72	4,586.00	4,586.00	-18,911.72	-80.15
TELEFONIA CELULAR.		0.00	0.00	0.00	0.00	0.00	0.00	0.00
SERVICIOS DE TELECOMUNICACIONES Y SATELITES.		0.00	0.00	0.00	0.00	0.00	0.00	0.00
SERVICIOS DE ACCESO A INTERNET, REDES Y PROCESAMIENTO DE INFORMACION.		0.00	0.00	0.00	0.00	0.00	0.00	0.00
SERVICIOS POSTALES Y TELEGRAFICOS.		8.00	0.00	8.00	0.00	0.00	0.00	0.00
SERVICIOS INTEGRALES Y OTROS SERVICIOS.		8.00	0.00	8.00	0.00	0.00	0.00	0.00
SERVICIOS DE ARRENDAMIENTO.		8.00	8.80	8.80	0.00	0.00	0.00	0.00
ARRENDAMIENTO DE TERRENOS.		8.00	8.00	8.00	0.00	0.00	0.00	0.00
ARRENDAMIENTO DE EDIFICIOS.		8.00	8.00	8.00	0.00	0.00	0.00	0.00
ARRENDAMIENTO DE MOBILIARIO Y EQUIPO DE ADMINISTRACION, EDUCACIONAL Y RECREATIVO.		0.00	0.80	0.80	0.00	0.00	0.00	0.00
ARRENDAMIENTO DE EQUIPO E INSTRUMENTAL MEDICO Y DE LABORATORIO.		0.00	0.00	0.00	0.00	0.00	0.00	0.00
ARRENDAMIENTO DE EQUIPO DE TRANSPORTE.		0.00	0.00	0.00	0.00	0.00	0.00	0.00
ARRENDAMIENTO DE MAQUINARIA, OTROS EQUIPOS Y HERRAMIENTAS.		0.00	0.00	0.00	0.00	0.00	0.00	0.00

[Handwritten signature and initials]

004179

H. AYUNTAMIENTO MUNICIPAL DE CHILAPA DE ALVAREZ, GRO.

SECRETARIA DE FINANZAS MUNICIPALES
SEGURIDAD PUBLICA



SECRETARIA DE FINANZAS

COMPARATIVO ENTRE LOS EGRESOS DEVENGADOS Y LOS APROBADOS A NIVEL DE DETALLE

DEL 1 DE ENERO AL 30 DE JUNIO DEL 2020 SEMESTRE 1

Concepto	Aprobado	Ampliaciones y Reducciones	Modificado	Devengado	Pagado	Variación Absoluta	Variación %
Cap. Conceptos Partida específica y partida específica							
ARENDAIMIENTO DE ACTIVOS INTANGIBLES.	0.00	0.00	0.00	0.00	0.00	0.00	0.00
ARENDAIMIENTO FINANCIERO.	0.00	0.00	0.00	0.00	0.00	0.00	0.00
OTROS ARENDAMIENTOS.	8.00	8.00	0.00	8.00	8.00	0.00	0.00
SERVICIOS PROFESIONALES, CIENTIFICOS, TECNICOS Y OTROS SERVICIOS.	1,790,000.00	7,228,500.00	0,928,500.00	5,527,500.00	5,527,500.00	3,827,500.00	225.15
SERVICIOS LEGALES, DE CONTABILIDAD, AUDITORIA Y RELACIONADOS.	0.00	0.00	0.00	8.00	0.00	0.00	0.00
SERVICIOS DE OISERO, ARQUITECTURA, INGENIERIA Y ACTIVIDADES RELACIONADAS.	0.00	0.00	0.00	0.00	0.00	0.00	0.00
SERVICIOS DE CONSULTORIA ADMINISTRATIVA, PROCESOS, TECNICA Y EN TECNOLOGIAS DE LA INFORMACION.	0.00	1,125,000.00	0.00	609,000.00	809,000.00	609,000.00	0.00
SERVICIOS DE CAPACITACION.	0.00	0.00	0.00	0.00	0.00	0.00	0.00
SERVICIOS DE INVESTIGACION CIENTIFICA Y DESARROLLO.	200,000.00	0.00	200,000.00	0.00	0.00	-200,000.00	-100.00
SERVICIOS DE APOYO ADMINISTRATIVO, TRADUCCION, FOTOCOPIADO E IMPRESION.	0.00	0.00	0.00	0.00	0.00	0.00	0.00
SERVICIOS DE PROTECCION Y SEGURIDAD.	0.00	0.00	0.00	0.00	0.00	0.00	0.00
SERVICIOS DE VIGILANCIA	0.00	0.00	0.00	0.00	0.00	0.00	0.00
SERVICIOS PROFESIONALES, CIENTIFICOS Y TECNICOS INTEGRALES.	1,500,000.00	6,104,500.00	7,604,500.00	4,916,500.00	4,916,500.00	3,416,500.00	227.90
SERVICIOS FINANCIEROS, BANCARIOS Y COMERCIALES.	1,436.00	0.00	1,436.00	1,198.88	1,198.88	-237.12	-16.51
SERVICIOS FINANCIEROS Y BANCARIOS.	1,436.00	0.00	1,436.00	1,198.88	1,198.88	-237.12	-16.51
SERVICIOS DE COBRANZA, INVESTIGACION CREDITICIA Y SIMILAR	0.00	0.00	0.00	0.00	0.00	0.00	0.00
SERVICIOS DE RECAUDACION, TRASLADO Y CUSTODIA DE VALORES.	0.00	0.00	0.00	0.00	0.00	0.00	0.00
SEGUROS DE RESPONSABILIDAD PATRIMONIAL Y FIANZAS.	8.00	8.00	0.00	8.00	8.00	0.00	0.00
SEGURO DE BIENES PATRIMONIALES	8.00	0.00	8.00	8.00	8.00	0.00	0.00
ALMACENAJE, ENVASE Y EMBALAJE.	0.00	0.00	0.00	0.00	0.00	0.00	0.00
FLETES Y MANOBRAS.	0.00	0.00	0.00	0.00	0.00	0.00	0.00
COMISIONES POR VENTAS.	0.00	0.00	0.00	0.00	0.00	0.00	0.00
SERVICIOS FINANCIEROS, BANCARIOS Y COMERCIALES INTEGRALES.	3,569,557.53	-784,008.97	2,785,556.56	123,910.00	123,910.00	-3,445,647.53	-96.53
SERVICIOS DE INSTALACION, REPARACION, MANTENIMIENTO Y CONSERVACION.	0.00	0.00	0.00	0.00	0.00	0.00	0.00
CONSERVACION Y MANTENIMIENTO MENOR DE INMUEBLES.	0.00	0.00	0.00	0.00	0.00	0.00	0.00
INSTALACION, REPARACION Y MANTENIMIENTO DE MOBILIARIO Y EQUIPO DE ADMINISTRACION, EDUCACIONAL Y RECREATIVO.	0.00	0.00	0.00	0.00	0.00	0.00	0.00
INSTALACION, REPARACION Y MANTENIMIENTO DE EQUIPO DE COMPUTO Y TECNOLOGIA DE LA INFORMACION.	59,000.00	8.00	59,000.00	0.00	0.00	-59,000.00	-100.00
INSTALACION, REPARACION Y MANTENIMIENTO DE EQUIPO E INSTRUMENTAL MEDICO Y DE LABORATORIO.	0.00	0.00	0.00	0.00	0.00	0.00	0.00
REPARACION Y MANTENIMIENTO DE EQUIPO DE TRANSPORTE	3,570,557.53	-784,008.97	2,786,556.56	123,910.00	123,910.00	-3,386,647.53	-96.47
REPARACION Y MANTENIMIENTO DE EQUIPO DE OFENSA Y SEGURIDAD.	0.00	0.00	0.00	0.00	0.00	0.00	0.00
INSTALACION, REPARACION Y MANTENIMIENTO DE MAQUINARIA, OTROS EQUIPOS Y HERRAMIENTA.	0.00	0.00	0.00	0.00	0.00	0.00	0.00
SERVICIOS DE LIMPIEZA Y MANEJO DE DESECHOS.	0.00	0.00	0.00	0.00	0.00	0.00	0.00
SERVICIOS DE JARDINERIA Y FUNIGACION.	0.00	0.00	0.00	0.00	0.00	0.00	0.00
SERVICIOS DE COMUNICACION SOCIAL Y PUBLICIDAD.	0.00	75,000.00	75,000.00	75,000.00	75,000.00	75,000.00	0.00
DIFFUSION POR RADIO, TELEVISION Y OTROS MEDIOS DE MENSAJES COMERCIALES PARA PROMOVER LA VENTA DE BIENES O SERVICIOS.	0.00	75,000.00	75,000.00	75,000.00	75,000.00	75,000.00	0.00
DIFFUSION POR RADIO, TELEVISION Y OTROS MEDIOS DE MENSAJES COMERCIALES PARA PROMOVER LA VENTA DE BIENES O SERVICIOS.	0.00	0.00	0.00	8.00	0.00	0.00	0.00
SERVICIOS DE CREATIVIDAD, PREFORODUCCION Y PRODUCCION DE PUBLICIDAD, EXCEPTO INTERNET.	0.00	0.00	0.00	0.00	0.00	0.00	0.00
SERVICIOS DE REVELADO DE FOTOGRAFIAS.	0.00	0.00	0.00	0.00	0.00	0.00	0.00
SERVICIOS DE LA INDUSTRIA FILMICA, DEL SONIDO Y DEL VIDEO.	0.00	0.00	0.00	0.00	0.00	0.00	0.00
SERVICIO DE CREACION Y DIFFUSION DE CONTENIDO EXCLUSIVAMENTE A TRAVES DE INTERNET.	0.00	0.00	0.00	0.00	0.00	0.00	0.00

[Handwritten signature]

004180

H. AYUNTAMIENTO MUNICIPAL DE CHILAPA DE ALVAREZ, GRO.

SECRETARIA DE FINANZAS MUNICIPALES

SEGURIDAD PUBLICA



SECRETARIA DE FINANZAS



COMPARATIVO ENTRE LOS EGRESOS DEVENGADOS Y LOS APROBADOS A NIVEL DE DETALLE

DEL 1 DE ENERO AL 30 DE JUNIO DEL 2020 SEMESTRE 1

Concepto	Aprobado	Ampliaciones y Reducciones	Modificado	Devengado	Pagado	Variación Absoluta	Variación %
OTROS SERVICIOS DE INFRACCION	0.00	0.00	0.00	0.00	0.00	0.00	0.00
SERVICIOS DE TRASLADO Y VIATICOS.	102,151.15	0.00	102,151.15	38,854.33	38,854.33	-63,296.75	-61.96
PASAJES AEREOS.	0.00	0.00	0.00	0.00	0.00	0.00	0.00
PASAJES TERRESTRES.	93,500.20	0.00	93,500.20	31,434.02	31,434.02	-62,066.18	-66.38
PASAJES MARITIMOS, LACUSTRES Y FLUVIALES.	0.00	0.00	0.00	0.00	0.00	0.00	0.00
AUTO-TRANSPORTE	0.00	0.00	0.00	0.00	0.00	0.00	0.00
VIATICOS EN EL PAIS.	9,650.95	0.00	9,650.95	7,420.37	7,420.37	-1,230.58	-14.22
VIATICOS EN EL EXTRANJERO.	0.00	0.00	0.00	0.00	0.00	0.00	0.00
GASTOS DE INSTALACION Y TRASLADO DE MENAJE.	0.00	0.00	0.00	0.00	0.00	0.00	0.00
SERVICIOS INTEGRALES DE TRASLADO Y VIATICOS.	0.00	0.00	0.00	0.00	0.00	0.00	0.00
OTROS SERVICIOS DE TRASLADO Y HOSPEDAJE.	0.00	0.00	0.00	0.00	0.00	0.00	0.00
SERVICIOS OFICIALES.	435,800.10	0.00	435,800.10	0.00	0.00	-435,800.10	-100.00
GASTOS DE CEREMONIAL.	0.00	0.00	0.00	0.00	0.00	0.00	0.00
GASTOS DE ORDEN SOCIAL Y CULTURAL.	435,800.10	0.00	435,800.10	0.00	0.00	-435,800.10	-100.00
CONGRESOS Y CONVENCIONES.	0.00	0.00	0.00	0.00	0.00	0.00	0.00
EXPOSICIONES.	0.00	0.00	0.00	0.00	0.00	0.00	0.00
GASTOS DE REPRESENTACION.	0.00	0.00	0.00	0.00	0.00	0.00	0.00
OTROS SERVICIOS GENERALES.	24,500.00	0.00	24,500.00	0.00	0.00	-24,500.00	-100.00
SERVICIOS FUNERARIOS Y DE CEMENTERIOS.	0.00	0.00	0.00	0.00	0.00	0.00	0.00
IMPUESTOS Y DERECHOS.	24,500.00	0.00	24,500.00	0.00	0.00	-24,500.00	-100.00
IMPUESTOS Y DERECHOS DE IMPORTACION.	0.00	0.00	0.00	0.00	0.00	0.00	0.00
SENTENCIAS Y RESOLUCIONES POR AUTORIDAD COMPETENTE.	0.00	0.00	0.00	0.00	0.00	0.00	0.00
PENAS, MULTAS, ACCESORIOS Y ACTUALIZACIONES.	0.00	0.00	0.00	0.00	0.00	0.00	0.00
OTROS GASTOS POR RESPONSABILIDADES.	0.00	0.00	0.00	0.00	0.00	0.00	0.00
UTILIDADES.	0.00	0.00	0.00	0.00	0.00	0.00	0.00
IMPUESTO SOBRE NOMINAS Y OTROS QUE SE DERIVEN DE UNA RELACION LABORAL.	0.00	0.00	0.00	0.00	0.00	0.00	0.00
OTROS SERVICIOS GENERALES.	1,990,392.43	100,000.00	1,990,392.43	894,000.00	894,000.00	-996,392.43	-52.71
TRANSFERENCIAS, ASIGNACIONES, SUBSIDIOS Y OTRAS AYUDAS.	0.00	0.00	0.00	0.00	0.00	0.00	0.00
TRANSFERENCIAS INTERNAS Y ASIGNACIONES AL SECTOR PUBLICO.	0.00	0.00	0.00	0.00	0.00	0.00	0.00
ASIGNACIONES PRESUPUESTARIAS AL PODER EJECUTIVO.	0.00	0.00	0.00	0.00	0.00	0.00	0.00
ASIGNACIONES PRESUPUESTARIAS AL PODER LEGISLATIVO.	0.00	0.00	0.00	0.00	0.00	0.00	0.00
ASIGNACIONES PRESUPUESTARIAS AL PODER JUDICIAL.	0.00	0.00	0.00	0.00	0.00	0.00	0.00
ASIGNACIONES PRESUPUESTARIAS A ORGANISMOS AUTONOMOS.	0.00	0.00	0.00	0.00	0.00	0.00	0.00
TRANSFERENCIAS INTERNAS OTORGADAS A ENTIDADES PARAESTATALES NO EMPRESARIALES Y NO FINANCIERAS.	0.00	0.00	0.00	0.00	0.00	0.00	0.00
TRANSFERENCIAS INTERNAS OTORGADAS A ENTIDADES PARAESTATALES EMPRESARIALES Y NO FINANCIERAS.	0.00	0.00	0.00	0.00	0.00	0.00	0.00
TRANSFERENCIAS INTERNAS OTORGADAS A FIDEICOMISOS PUBLICOS EMPRESARIALES Y NO FINANCIEROS.	0.00	0.00	0.00	0.00	0.00	0.00	0.00
TRANSFERENCIAS INTERNAS OTORGADAS A INSTITUCIONES PARAESTATALES PUBLICAS FINANCIERAS.	0.00	0.00	0.00	0.00	0.00	0.00	0.00
TRANSFERENCIAS INTERNAS OTORGADAS A FIDEICOMISOS PUBLICOS FINANCIEROS.	0.00	0.00	0.00	0.00	0.00	0.00	0.00
TRANSFERENCIAS AL RESTO DEL SECTOR PUBLICO.	0.00	0.00	0.00	0.00	0.00	0.00	0.00
TRANSFERENCIAS OTORGADAS A ENTIDADES PARAESTATALES NO EMPRESARIALES Y NO FINANCIERAS.	0.00	0.00	0.00	0.00	0.00	0.00	0.00

[Handwritten signature]

[Handwritten signature]

004181

H. AYUNTAMIENTO MUNICIPAL DE CHILAPA DE ALVAREZ, GRO.

SECRETARIA DE FINANZAS MUNICIPALES

SEGURIDAD PUBLICA



SECRETARIA DE FINANZAS

COMPARATIVO ENTRE LOS EGRESOS DEVENGADOS Y LOS APROBADOS A NIVEL DE DETALLE

DEL 1 DE ENERO AL 30 DE JUNIO DEL 2020 SEMESTRE 1

Concepto	Aprobado	Ampliaciones y Reducciones	Modificado	Devengado	Pagado	Variación Absoluta	Variación %
TRANSFERENCIAS OTORGADAS PARA ENTIDADES PARAESTATALES EMPRESARIALES Y NO FINANCIERAS.	0.00	8.00	0.00	0.00	0.00	0.00	0.00
TRANSFERENCIAS OTORGADAS PARA INSTITUCIONES PARAESTATALES PUBLICAS FINANCIERAS.	0.00	8.00	0.00	0.00	0.00	0.00	0.00
TRANSFERENCIAS OTORGADAS A ENTIDADES FEDERATIVAS Y MUNICIPIOS.	0.00	0.00	8.00	0.00	0.00	0.00	0.00
TRANSFERENCIAS A FIDEICOMISOS DE ENTIDADES FEDERATIVAS Y MUNICIPIOS.	0.00	0.00	0.00	0.00	0.00	0.00	0.00
SUBSIDIOS Y SUBVENCIONES.	0.00	0.00	0.00	0.00	0.00	0.00	0.00
SUBSIDIOS A LA PRODUCCION.	0.00	0.00	0.00	0.00	0.00	0.00	0.00
SUBSIDIOS A LA DISTRIBUCION.	0.00	0.00	0.00	0.00	0.00	0.00	0.00
SUBSIDIOS A LA INVERSION.	0.00	0.00	0.00	0.00	0.00	0.00	0.00
SUBSIDIOS A LA PRESTACION DE SERVICIOS PUBLICOS.	0.00	0.00	0.00	0.00	0.00	0.00	0.00
SUBSIDIOS PARA CUBRIR DIFERENCIALES DE TASAS DE INTERES.	0.00	0.00	0.00	0.00	0.00	0.00	0.00
SUBSIDIOS A LA VIVIENDA.	0.00	0.00	0.00	0.00	0.00	0.00	0.00
SUBVENCIONES AL CONSUMID.	0.00	0.00	0.00	0.00	0.00	0.00	0.00
SUBSIDIOS A ENTIDADES FEDERATIVAS Y MUNICIPIOS.	0.00	0.00	0.00	0.00	0.00	0.00	0.00
OTROS SUBSIDIOS.	0.00	0.00	0.00	0.00	0.00	0.00	0.00
AYUDAS SOCIALES.	1,894,302.43	100,000.00	1,994,302.43	894,000.00	894,000.00	-996,302.43	-52.71
AYUDAS SOCIALES A PERSONAS.	1,894,302.43	0.00	1,894,302.43	894,000.00	894,000.00	-996,302.43	-52.71
BECAS Y OTRAS AYUDAS PARA PROGRAMAS DE CAPACITACION.	0.00	100,000.00	100,000.00	0.00	0.00	0.00	0.00
AYUDAS SOCIALES A INSTITUCIONES DE ENSEANZA.	0.00	0.00	0.00	0.00	0.00	0.00	0.00
AYUDAS SOCIALES A ACTIVIDADES CIENTIFICAS O ACADEMICAS.	0.00	0.00	0.00	0.00	0.00	0.00	0.00
AYUDAS SOCIALES A INSTITUCIONES SIN FINES DE LUGRO.	0.00	0.00	0.00	0.00	0.00	0.00	0.00
AYUDAS SOCIALES A COPERATIVAS.	0.00	0.00	0.00	0.00	0.00	0.00	0.00
AYUDAS SOCIALES A ENTIDADES DE INTERES PUBLICO.	0.00	0.00	0.00	0.00	0.00	0.00	0.00
AYUDAS POR RESASTRES NATURALES Y OTROS SINESTROS.	0.00	0.00	0.00	0.00	0.00	0.00	0.00
PENSIONES Y JUBILACIONES.	0.00	0.00	0.00	0.00	0.00	0.00	0.00
PENSIONES.	0.00	0.00	0.00	0.00	0.00	0.00	0.00
JUBILACIONES.	0.00	0.00	0.00	0.00	0.00	0.00	0.00
OTRAS PENSIONES Y JUBILACIONES.	0.00	0.00	0.00	0.00	0.00	0.00	0.00
TRANSFERENCIAS A FIDEICOMISOS, MANDATOS Y OTROS ANALOGOS.	0.00	0.00	0.00	0.00	0.00	0.00	0.00
TRANSFERENCIAS A FIDEICOMISOS DEL PODER EJECUTIVO.	0.00	0.00	0.00	0.00	0.00	0.00	0.00
TRANSFERENCIAS A FIDEICOMISOS DEL PODER LEGISLATIVO.	0.00	0.00	0.00	0.00	0.00	0.00	0.00
TRANSFERENCIAS A FIDEICOMISOS DEL PODER JUDICIAL.	0.00	0.00	0.00	0.00	0.00	0.00	0.00
TRANSFERENCIAS A FIDEICOMISOS PUBLICOS DE ENTIDADES PARAESTATALES NO EMPRESARIALES Y NO FINANCIERAS.	0.00	0.00	0.00	0.00	0.00	0.00	0.00
TRANSFERENCIAS A FIDEICOMISOS PUBLICOS DE ENTIDADES PARAESTATALES PARAESTATALES EMPRESARIALES Y NO FINANCIERAS.	0.00	0.00	0.00	0.00	0.00	0.00	0.00
TRANSFERENCIAS A FIDEICOMISOS DE INSTITUCIONES PUBLICAS FINANCIERAS.	0.00	0.00	0.00	0.00	0.00	0.00	0.00
OTRAS TRANSFERENCIAS A FIDEICOMISOS.	0.00	0.00	0.00	0.00	0.00	0.00	0.00
TRANSFERENCIAS A LA SEGURIDAD SOCIAL.	0.00	0.00	0.00	0.00	0.00	0.00	0.00
TRANSFERENCIAS POR OBLIGACION DE LEY.	0.00	0.00	0.00	0.00	0.00	0.00	0.00
DONATIVOS.	0.00	0.00	0.00	0.00	0.00	0.00	0.00
DONATIVOS A INSTITUCIONES SIN FINES DE LUGRO.	0.00	0.00	0.00	0.00	0.00	0.00	0.00
DONATIVOS A ENTIDADES FEDERATIVAS.	0.00	0.00	0.00	0.00	0.00	0.00	0.00

004182

[Handwritten signature]

H. AYUNTAMIENTO MUNICIPAL DE CHILAPA DE ALVAREZ, GRO.

SECRETARIA DE FINANZAS MUNICIPALES

SEGURIDAD PUBLICA



SECRETARIA DE FINANZAS



COMPARATIVO ENTRE LOS EGRESOS DEVENGADOS Y LOS APROBADOS A NIVEL DE DETALLE

DEL 1 DE ENERO AL 30 DE JUNIO DEL 2020 SEMESTRE 1

Concepto	Aprobado	Ampliaciones y Retenciones	Modificado	Devengado	Pagado	Variación Absoluta	Validación %
Cap. Compras y Rendidos generales y gastos especiales							
DONATIVOS A FIDEICOMISOS PRIVADOS.	0.00	0.00	0.00	0.00	0.00	0.00	0.00
DONATIVOS A FIDEICOMISOS ESTATALES.	0.00	0.00	0.00	0.00	0.00	0.00	0.00
DONATIVOS INTERNACIONALES.	0.00	0.00	0.00	0.00	0.00	0.00	0.00
TRANSFERENCIAS AL EXTERIOR.	0.00	0.00	0.00	0.00	0.00	0.00	0.00
TRANSFERENCIAS PARA GOBIERNO EXTRANJEROS.	0.00	0.00	0.00	0.00	0.00	0.00	0.00
TRANSFERENCIAS PARA ORGANISMOS INTERNACIONALES.	0.00	0.00	0.00	0.00	0.00	0.00	0.00
TRANSFERENCIAS PARA EL SECTOR PRIVADO EXTERNO.	0.00	0.00	0.00	0.00	0.00	0.00	0.00
BIENES MUEBLES, INMUEBLES E INTANGIBLES.	0.00	4,981,700.00	4,981,700.00	0.00	0.00	0.00	0.00
MOBILIARIO Y EQUIPO DE ADMINISTRACION.	0.00	0.00	0.00	0.00	0.00	0.00	0.00
MUEBLES DE OFICINA Y ESTANTERIA.	0.00	0.00	0.00	0.00	0.00	0.00	0.00
MUEBLES, EXCEPTO DE OFICINA Y ESTANTERIA.	0.00	0.00	0.00	0.00	0.00	0.00	0.00
BIENES ARTISTICOS, CULTURALES Y CIENTIFICOS.	0.00	0.00	0.00	0.00	0.00	0.00	0.00
OBJETOS DE VALOR.	0.00	0.00	0.00	0.00	0.00	0.00	0.00
EQUIPO DE COMPUTO Y DE TECNOLOGIAS DE LA INFORMACION.	0.00	0.00	0.00	0.00	0.00	0.00	0.00
OTROS MOBILIARIOS Y EQUIPOS DE ADMINISTRACION.	0.00	0.00	0.00	0.00	0.00	0.00	0.00
MOBILIARIO Y EQUIPO EDUCACIONAL Y RECREATIVO.	0.00	0.00	0.00	0.00	0.00	0.00	0.00
EQUIPOS Y APARATOS AUDIOVISUALES.	0.00	0.00	0.00	0.00	0.00	0.00	0.00
APARATOS DEPORTIVOS.	0.00	0.00	0.00	0.00	0.00	0.00	0.00
CAMARAS FOTOGRAFICAS Y DE VIDEO.	0.00	0.00	0.00	0.00	0.00	0.00	0.00
OTRO MOBILIARIO Y EQUIPO EDUCACIONAL Y RECREATIVO.	0.00	0.00	0.00	0.00	0.00	0.00	0.00
EQUIPO E INSTRUMENTAL MEDICO Y DE LABORATORIO.	0.00	0.00	0.00	0.00	0.00	0.00	0.00
EQUIPO MEDICO Y DE LABORATORIO.	0.00	0.00	0.00	0.00	0.00	0.00	0.00
INSTRUMENTAL MEDICO Y DE LABORATORIO.	0.00	0.00	0.00	0.00	0.00	0.00	0.00
VEHICULOS Y EQUIPO DE TRANSPORTE.	0.00	0.00	0.00	0.00	0.00	0.00	0.00
VEHICULOS Y EQUIPO TERRESTRE.	0.00	0.00	0.00	0.00	0.00	0.00	0.00
CARRROCERIAS Y REMOLQUES.	0.00	0.00	0.00	0.00	0.00	0.00	0.00
EQUIPO AERODESPACHAL.	0.00	0.00	0.00	0.00	0.00	0.00	0.00
EQUIPO FERROVIARIO.	0.00	0.00	0.00	0.00	0.00	0.00	0.00
EMBARCACIONES.	0.00	0.00	0.00	0.00	0.00	0.00	0.00
OTROS EQUIPOS DE TRANSPORTE.	0.00	0.00	0.00	0.00	0.00	0.00	0.00
EQUIPO DE DEFENSA Y SEGURIDAD.	0.00	0.00	0.00	0.00	0.00	0.00	0.00
EQUIPO DE DEFENSA Y SEGURIDAD.	0.00	0.00	0.00	0.00	0.00	0.00	0.00
MAQUINARIA, OTROS EQUIPOS Y HERRAMIENTAS.	0.00	4,981,700.00	4,981,700.00	0.00	0.00	0.00	0.00
MAQUINARIA Y EQUIPO AGROPECUARIO.	0.00	0.00	0.00	0.00	0.00	0.00	0.00
MAQUINARIA Y EQUIPO INDUSTRIAL.	0.00	0.00	0.00	0.00	0.00	0.00	0.00
MAQUINARIA Y EQUIPO DE CONSTRUCCION	0.00	0.00	0.00	0.00	0.00	0.00	0.00
SISTEMAS DE AIRE ACONDICIONADO, CALEFACCION Y DE REFRIGERACION INDUSTRIAL Y COMERCIAL.	0.00	0.00	0.00	0.00	0.00	0.00	0.00
EQUIPO DE COMUNICACION Y TELECOMUNICACION.	0.00	4,981,700.00	4,981,700.00	0.00	0.00	0.00	0.00
EQUIPO DE GENERACION ELECTRICA, APARATOS Y ACCESORIOS ELECTRICOS.	0.00	0.00	0.00	0.00	0.00	0.00	0.00
HERRAMIENTAS Y MAQUINAS-HERRAMIENTA.	0.00	0.00	0.00	0.00	0.00	0.00	0.00

004183

H. AYUNTAMIENTO MUNICIPAL DE CHILAPA DE ALVAREZ, GRO.

SECRETARIA DE FINANZAS MUNICIPALES

SEGURIDAD PUBLICA



COMPARATIVO ENTRE LOS EGRESOS DEVENGADOS Y LOS APROBADOS A NIVEL DE DETALLE

DEL 1 DE ENERO AL 30 DE JUNIO DEL 2020 SEMESTRE 1

Concepto / Partida general y partida específica	Compendio	Aprobado	Ampliaciones y Reducciones	Modificado	Devengado	Pagado	Variación Absoluta	Variación %
OTROS EQUIPOS.		0.00	0.00	0.00	0.00	0.00	0.00	0.00
ACTIVOS BIOLÓGICOS.		0.00	0.00	0.00	0.00	0.00	0.00	0.00
BOVINOS.		0.00	0.00	0.00	0.00	0.00	0.00	0.00
PORCINOS.		0.00	0.00	0.00	0.00	0.00	0.00	0.00
AVES.		0.00	0.00	0.00	0.00	0.00	0.00	0.00
OVINOS Y CAPRINOS.		0.00	0.00	0.00	0.00	0.00	0.00	0.00
PECES Y ACUICULTURA.		0.00	0.00	0.00	0.00	0.00	0.00	0.00
EQUINOS.		0.00	0.00	0.00	0.00	0.00	0.00	0.00
ESPECIES MENORES Y DE ZOOLOGICO.		0.00	0.00	0.00	0.00	0.00	0.00	0.00
ARBOLES Y PLANTAS.		0.00	0.00	0.00	0.00	0.00	0.00	0.00
OTROS ACTIVOS BIOLÓGICOS.		0.00	0.00	0.00	0.00	0.00	0.00	0.00
BENES INMUEBLES.		0.00	0.00	0.00	0.00	0.00	0.00	0.00
TERRENOS.		0.00	0.00	0.00	0.00	0.00	0.00	0.00
VIVIENDAS.		0.00	0.00	0.00	0.00	0.00	0.00	0.00
EDIFICIOS NO RESIDENCIALES.		0.00	0.00	0.00	0.00	0.00	0.00	0.00
OTROS BIENES INMUEBLES.		0.00	0.00	0.00	0.00	0.00	0.00	0.00
ACTIVOS INTANGIBLES.		0.00	0.00	0.00	0.00	0.00	0.00	0.00
SOFTWARE.		0.00	0.00	0.00	0.00	0.00	0.00	0.00
PATENTES.		0.00	0.00	0.00	0.00	0.00	0.00	0.00
MARCAS.		0.00	0.00	0.00	0.00	0.00	0.00	0.00
DERECHOS.		0.00	0.00	0.00	0.00	0.00	0.00	0.00
CONCESIONES.		0.00	0.00	0.00	0.00	0.00	0.00	0.00
FRANQUICIAS.		0.00	0.00	0.00	0.00	0.00	0.00	0.00
LICENCIAS INFORMATICAS E INTELECTUALES.		0.00	0.00	0.00	0.00	0.00	0.00	0.00
LICENCIAS INDUSTRIALES, COMERCIALES Y OTRAS.		0.00	0.00	0.00	0.00	0.00	0.00	0.00
OTROS ACTIVOS INTANGIBLES.		0.00	0.00	0.00	0.00	0.00	0.00	0.00
INVERSION PUBLICA.		0.00	4,031,203.00	4,031,203.00	0.00	0.00	0.00	0.00
OBRA PUBLICA EN BIENES DE DOMINIO PUBLICO.		0.00	0.00	0.00	0.00	0.00	0.00	0.00
EDIFICACION HABITACIONAL.		0.00	0.00	0.00	0.00	0.00	0.00	0.00
EDIFICACION NO HABITACIONAL.		0.00	0.00	0.00	0.00	0.00	0.00	0.00
CONSTRUCCION DE OBRAS PARA EL ABASTECIMIENTO DE AGUA, PETROLEO, GAS, ELECTRICIDAD Y TELECOMUNICACIONES.		0.00	0.00	0.00	0.00	0.00	0.00	0.00
DIVISION DE TERRENOS Y CONSTRUCCION DE OBRAS DE URBANIZACION.		0.00	0.00	0.00	0.00	0.00	0.00	0.00
CONSTRUCCION DE VIAS DE COMUNICACION.		0.00	0.00	0.00	0.00	0.00	0.00	0.00
OTRAS CONSTRUCCIONES DE INGENIERIA CIVIL U OBRA PESADA.		0.00	0.00	0.00	0.00	0.00	0.00	0.00
INSTALACIONES Y EQUIPAMIENTO EN CONSTRUCCIONES.		0.00	0.00	0.00	0.00	0.00	0.00	0.00
TRABAJOS DE ACABADOS EN EDIFICACIONES Y OTROS TRABAJOS ESPECIALIZADOS.		0.00	0.00	0.00	0.00	0.00	0.00	0.00
OBRA PUBLICA EN BIENES PROPIOS.		0.00	4,031,203.00	4,031,203.00	0.00	0.00	0.00	0.00
EDIFICACION HABITACIONAL.		0.00	0.00	0.00	0.00	0.00	0.00	0.00
EDIFICACION NO HABITACIONAL.		0.00	0.00	0.00	0.00	0.00	0.00	0.00
CONSTRUCCION DE OBRAS PARA EL ABASTECIMIENTO DE AGUA, PETROLEO, GAS, ELECTRICIDAD Y TELECOMUNICACIONES.		0.00	4,031,203.00	4,031,203.00	0.00	0.00	0.00	0.00
CONSTRUCCION DE OBRAS PARA EL ABASTECIMIENTO DE AGUA, PETROLEO, GAS, ELECTRICIDAD Y TELECOMUNICACIONES.		0.00	4,031,203.00	4,031,203.00	0.00	0.00	0.00	0.00
CONSTRUCCION DE OBRAS PARA EL ABASTECIMIENTO DE AGUA, PETROLEO, GAS, ELECTRICIDAD Y TELECOMUNICACIONES.		0.00	0.00	0.00	0.00	0.00	0.00	0.00

004184

[Handwritten signature]

[Handwritten signature]

H. AYUNTAMIENTO MUNICIPAL DE CHILAPA DE ALVAREZ, GRO.

SECRETARIA DE FINANZAS MUNICIPALES

SEGURIDAD PUBLICA



SECRETARIA DE FINANZAS



COMPARATIVO ENTRE LOS EGRESOS DEVENGADOS Y LOS APROBADOS A NIVEL DE DETALLE

DEL 1 DE ENERO AL 30 DE JUNIO DEL 2020 SEMESTRE 1

Concepto	Aprobado	Ampliaciones y Reducciones	Modificado	Devengado	Pagado	Variación Absoluta	Variación %
DIVISION DE TERRENOS Y CONSTRUCCION DE OBRAS DE URBANIZACION.	0.00	0.00	0.00	0.00	0.00	0.00	0.00
CONSTRUCCION DE VIAS DE COMUNICACION.	0.00	0.00	0.00	0.00	0.00	0.00	0.00
OTRAS CONSTRUCCIONES DE INGENIERIA CIVIL U OBRA PESADA.	0.00	0.00	0.00	0.00	0.00	0.00	0.00
INSTALACIONES Y EQUIPAMIENTO EN CONSTRUCCIONES.	0.00	0.00	0.00	0.00	0.00	0.00	0.00
TRABAJOS DE ACABADOS EN EDIFICACIONES Y OTROS TRABAJOS ESPECIALIZADOS.	0.00	0.00	0.00	0.00	0.00	0.00	0.00
PROYECTOS PRODUCTIVOS Y ACCIONES DE FOMENTO.	0.00	0.00	0.00	0.00	0.00	0.00	0.00
ESTUDIOS, FORMULACION Y EVALUACION DE PROYECTOS PRODUCTIVOS NO INCLUIDOS EN CONCEPTOS ANTERIORES DE ESTE CAPITULO.	0.00	0.00	0.00	0.00	0.00	0.00	0.00
EJECUCION DE PROYECTOS PRODUCTIVOS NO INCLUIDOS EN CONCEPTOS ANTERIORES DE ESTE CAPITULO.	0.00	0.00	0.00	0.00	0.00	0.00	0.00
INVERSIONES FINANCIERAS Y OTRAS PROMISIVAS.	0.00	0.00	0.00	0.00	0.00	0.00	0.00
INVERSIONES PARA EL FOMENTO DE ACTIVIDADES PRODUCTIVAS.	0.00	0.00	0.00	0.00	0.00	0.00	0.00
CREDITOS OTORGADOS POR ENTIDADES FEDERATIVAS Y MUNICIPIOS AL SECTOR SOCIAL Y PRIVADO PARA EL FOMENTO DE ACTIVIDADES PRODUCTIVAS.	0.00	0.00	0.00	0.00	0.00	0.00	0.00
CREDITOS OTORGADOS POR LAS ENTIDADES FEDERATIVAS A MUNICIPIOS PARA EL FOMENTO DE ACTIVIDADES PRODUCTIVAS.	0.00	0.00	0.00	0.00	0.00	0.00	0.00
ACCIONES Y PARTICIPACIONES DE CAPITAL	0.00	0.00	0.00	0.00	0.00	0.00	0.00
ACCIONES Y PARTICIPACIONES DE CAPITAL EN ENTIDADES PARAESTATALES NO EMPRESARIALES Y NO FINANCIERAS CON FINES DE POLITICA ECONOMICA.	0.00	0.00	0.00	0.00	0.00	0.00	0.00
ACCIONES Y PARTICIPACIONES DE CAPITAL EN ENTIDADES PARAESTATALES EMPRESARIALES Y NO FINANCIERAS CON FINES DE POLITICA ECONOMICA.	0.00	0.00	0.00	0.00	0.00	0.00	0.00
ACCIONES Y PARTICIPACIONES DE CAPITAL EN INSTITUCIONES PARAESTATALES PUBLICAS FINANCIERAS CON FINES DE POLITICA ECONOMICA.	0.00	0.00	0.00	0.00	0.00	0.00	0.00
ACCIONES Y PARTICIPACIONES DE CAPITAL EN EL SECTOR PRIVADO CON FINES DE POLITICA ECONOMICA.	0.00	0.00	0.00	0.00	0.00	0.00	0.00
ACCIONES Y PARTICIPACIONES DE CAPITAL EN ORGANISMOS INTERNACIONALES CON FINES DE POLITICA ECONOMICA.	0.00	0.00	0.00	0.00	0.00	0.00	0.00
ACCIONES Y PARTICIPACIONES DE CAPITAL EN EL SECTOR EXTERNO CON FINES DE POLITICA ECONOMICA.	0.00	0.00	0.00	0.00	0.00	0.00	0.00
ACCIONES Y PARTICIPACIONES DE CAPITAL EN EL SECTOR PUBLICO CON FINES DE GESTION DE LIQUIDEZ.	0.00	0.00	0.00	0.00	0.00	0.00	0.00
ACCIONES Y PARTICIPACIONES DE CAPITAL EN EL SECTOR PRIVADO CON FINES DE GESTION DE LIQUIDEZ.	0.00	0.00	0.00	0.00	0.00	0.00	0.00
ACCIONES Y PARTICIPACIONES DE CAPITAL EN EL SECTOR EXTERNO CON FINES DE GESTION DE LIQUIDEZ.	0.00	0.00	0.00	0.00	0.00	0.00	0.00
COMPRA DE TITULOS Y VALORES.	0.00	0.00	0.00	0.00	0.00	0.00	0.00
SONDAS.	0.00	0.00	0.00	0.00	0.00	0.00	0.00
VALORES REPRESENTATIVOS DE DEUDA ADQUIRIDOS CON FINES DE POLITICA ECONOMICA.	0.00	0.00	0.00	0.00	0.00	0.00	0.00
VALORES REPRESENTATIVOS DE DEUDA ADQUIRIDOS CON FINES DE GESTION DE LIQUIDEZ.	0.00	0.00	0.00	0.00	0.00	0.00	0.00
DEBILIGACIONES NEGOCIABLES ADQUIRIDAS CON FINES DE POLITICA ECONOMICA.	0.00	0.00	0.00	0.00	0.00	0.00	0.00
OBLIGACIONES NEGOCIABLES ADQUIRIDAS CON FINES DE GESTION DE LIQUIDEZ.	0.00	0.00	0.00	0.00	0.00	0.00	0.00
OTROS VALORES.	0.00	0.00	0.00	0.00	0.00	0.00	0.00
CONCESION DE PRESTAMOS.	0.00	0.00	0.00	0.00	0.00	0.00	0.00
CONCESION DE PRESTAMOS A ENTIDADES PARAESTATALES NO EMPRESARIALES Y NO FINANCIERAS CON FINES DE POLITICA ECONOMICA.	0.00	0.00	0.00	0.00	0.00	0.00	0.00
CONCESION DE PRESTAMOS A ENTIDADES PARAESTATALES EMPRESARIALES Y NO FINANCIERAS CON FINES DE POLITICA ECONOMICA.	0.00	0.00	0.00	0.00	0.00	0.00	0.00
CONCESION DE PRESTAMOS A INSTITUCIONES PARAESTATALES PUBLICAS FINANCIERAS CON FINES DE POLITICA ECONOMICA.	0.00	0.00	0.00	0.00	0.00	0.00	0.00
CONCESION DE PRESTAMOS A ENTIDADES FEDERATIVAS Y MUNICIPIOS CON FINES DE POLITICA ECONOMICA.	0.00	0.00	0.00	0.00	0.00	0.00	0.00
CONCESION DE PRESTAMOS AL SECTOR EXTERNO CON FINES DE POLITICA ECONOMICA.	0.00	0.00	0.00	0.00	0.00	0.00	0.00
CONCESION DE PRESTAMOS AL SECTOR PUBLICO CON FINES DE GESTION DE LIQUIDEZ.	0.00	0.00	0.00	0.00	0.00	0.00	0.00
CONCESION DE PRESTAMOS AL SECTOR PRIVADO CON FINES DE GESTION DE LIQUIDEZ.	0.00	0.00	0.00	0.00	0.00	0.00	0.00

[Handwritten signature]

[Handwritten signature]

004185

H. AYUNTAMIENTO MUNICIPAL DE CHILAPA DE ALVAREZ, GRO.

SECRETARIA DE FINANZAS MUNICIPALES

SEGURIDAD PUBLICA



COMPARATIVO ENTRE LOS EGRESOS DEVENGADOS Y LOS APROBADOS A NIVEL DE DETALLE

DEL 1 DE ENERO AL 30 DE JUNIO DEL 2020 SEMESTRE 1

Concepto	Aprobado	Ampliaciones y Reducciones	Modificado	Devengado	Pagado	Variación Absoluta	Variación %
CONCESION DE PRESTAMOS AL SECTOR EXTERNO CON FINES DE GESTION DE LIQUIDEZ.	0.00	0.00	0.00	0.00	0.00	0.00	0.00
INVERSIONES EN FIDEICOMISOS, MANDATOS Y OTROS ANALOGOS.	0.00	0.00	0.00	0.00	0.00	0.00	0.00
INVERSIONES EN FIDEICOMISOS DEL PODER EJECUTIVO.	0.00	0.00	0.00	0.00	0.00	0.00	0.00
INVERSIONES EN FIDEICOMISOS DEL PODER LEGISLATIVO.	0.00	0.00	0.00	0.00	0.00	0.00	0.00
INVERSIONES EN FIDEICOMISOS DEL PODER JUDICIAL.	0.00	0.00	0.00	0.00	0.00	0.00	0.00
INVERSIONES EN FIDEICOMISOS PUBLICOS NO EMPRESARIALES Y NO FINANCIEROS.	0.00	0.00	0.00	0.00	0.00	0.00	0.00
INVERSIONES EN FIDEICOMISOS PUBLICOS EMPRESARIALES Y NO FINANCIEROS.	0.00	0.00	0.00	0.00	0.00	0.00	0.00
INVERSIONES EN FIDEICOMISOS PUBLICOS FINANCIEROS.	0.00	0.00	0.00	0.00	0.00	0.00	0.00
INVERSIONES EN FIDEICOMISOS DE ENTIDADES FEDERATIVAS.	0.00	0.00	0.00	0.00	0.00	0.00	0.00
INVERSIONES EN FIDEICOMISOS DE MUNICIPIOS.	0.00	0.00	0.00	0.00	0.00	0.00	0.00
FIDEICOMISOS DE EMPRESAS PRIVADAS Y PARTICULARES.	0.00	0.00	0.00	0.00	0.00	0.00	0.00
OTRAS INVERSIONES FINANCIERAS.	0.00	0.00	0.00	0.00	0.00	0.00	0.00
DEPOSITOS A LARGO PLAZO EN MONEDA NACIONAL.	0.00	0.00	0.00	0.00	0.00	0.00	0.00
DEPOSITOS A LARGO PLAZO EN MONEDA EXTRANJERA.	0.00	0.00	0.00	0.00	0.00	0.00	0.00
PROVISIONES PARA CONTINGENCIAS Y OTRAS EROGACIONES ESPECIALES.	0.00	0.00	0.00	0.00	0.00	0.00	0.00
CONTINGENCIAS POR FENOMENOS NATURALES.	0.00	0.00	0.00	0.00	0.00	0.00	0.00
CONTINGENCIAS SOCIOECONOMICAS.	0.00	0.00	0.00	0.00	0.00	0.00	0.00
OTRAS EROGACIONES ESPECIALES.	0.00	0.00	0.00	0.00	0.00	0.00	0.00
PARTICIPACIONES Y APORTACIONES.	0.00	0.00	0.00	0.00	0.00	0.00	0.00
PARTICIPACIONES.	0.00	0.00	0.00	0.00	0.00	0.00	0.00
FONDO GENERAL DE PARTICIPACIONES.	0.00	0.00	0.00	0.00	0.00	0.00	0.00
FONDO DE FOMENTO MUNICIPAL.	0.00	0.00	0.00	0.00	0.00	0.00	0.00
PARTICIPACIONES DE LAS ENTIDADES FEDERATIVAS A LOS MUNICIPIOS.	0.00	0.00	0.00	0.00	0.00	0.00	0.00
OTROS CONCEPTOS PARTICIPABLES DE LA FEDERACION A ENTIDADES FEDERATIVAS.	0.00	0.00	0.00	0.00	0.00	0.00	0.00
OTROS CONCEPTOS PARTICIPABLES DE LA FEDERACION A MUNICIPIOS.	0.00	0.00	0.00	0.00	0.00	0.00	0.00
CONVENIOS DE COLABORACION ADMINISTRATIVA.	0.00	0.00	0.00	0.00	0.00	0.00	0.00
APORTACIONES.	0.00	0.00	0.00	0.00	0.00	0.00	0.00
APORTACIONES O DE LA FEDERACION A LAS ENTIDADES FEDERATIVAS.	0.00	0.00	0.00	0.00	0.00	0.00	0.00
APORTACIONES O DE LA FEDERACION A MUNICIPIOS.	0.00	0.00	0.00	0.00	0.00	0.00	0.00
APORTACIONES DE LAS ENTIDADES FEDERATIVAS A LOS MUNICIPIOS.	0.00	0.00	0.00	0.00	0.00	0.00	0.00
APORTACIONES PRESTADAS EN LEYES Y DECRETOS AL SISTEMA DE PROTECCION SOCIAL.	0.00	0.00	0.00	0.00	0.00	0.00	0.00
APORTACIONES PRESTADAS EN LEYES Y DECRETOS COMPENSATORIAS A ENTIDADES FEDERATIVAS Y MUNICIPIOS.	0.00	0.00	0.00	0.00	0.00	0.00	0.00
CONVENIOS.	0.00	0.00	0.00	0.00	0.00	0.00	0.00
CONVENIOS DE REASIGNACION.	0.00	0.00	0.00	0.00	0.00	0.00	0.00
CONVENIOS DE DESCENTRALIZACION.	0.00	0.00	0.00	0.00	0.00	0.00	0.00
OTROS CONVENIOS.	0.00	0.00	0.00	0.00	0.00	0.00	0.00
DEUDA PUBLICA.	0.00	0.00	0.00	0.00	0.00	0.00	0.00
AMORTIZACION DE LA DEUDA PUBLICA.	0.00	0.00	0.00	0.00	0.00	0.00	0.00
AMORTIZACION DE LA DEUDA INTERNA CON INSTITUCIONES DE CREDITO.	0.00	0.00	0.00	0.00	0.00	0.00	0.00
AMORTIZACION DE LA DEUDA INTERNA POR EMISION DE TITULOS Y VALORES.	0.00	0.00	0.00	0.00	0.00	0.00	0.00
	0.00	0.00	0.00	0.00	0.00	0.00	0.00

[Handwritten signature]

[Handwritten signature]

004186

H. AYUNTAMIENTO MUNICIPAL DE CHILAPA DE ALVAREZ, GRO.

SECRETARIA DE FINANZAS MUNICIPAL

SEGURIDAD PUBLICA



SECRETARIA DE FINANZAS

COMPARATIVO ENTRE LOS EGRESOS DEVENGADOS Y LOS APROBADOS A NIVEL DE DETALLE

DEL 1 DE ENERO AL 30 DE JUNIO DEL 2020 SEMESTRE 1

Concepto	Aprobado	Ampliaciones y Reducciones	Modificado	Devengado	Pagado	Variación Absoluta	Variación %
AMORTIZACION DE ARRENDAMIENTOS FINANCIEROS NACIONALES.	0.00	0.00	0.00	0.00	0.00	0.00	0.00
AMORTIZACION DE LA DEUDA EXTERNA CON INSTITUCIONES DE CREDITO.	0.00	0.00	0.00	0.00	0.00	0.00	0.00
AMORTIZACION DE DEUDA EXTERNA CON ORGANISMOS FINANCIEROS INTERNACIONALES.	0.00	0.00	0.00	0.00	0.00	0.00	0.00
AMORTIZACION DE LA DEUDA EXTERNA BILATERAL	0.00	0.00	0.00	0.00	0.00	0.00	0.00
AMORTIZACION DE LA DEUDA EXTERNA POR EMISION DE TITULOS Y VALORES	0.00	0.00	0.00	0.00	0.00	0.00	0.00
AMORTIZACION DE ARRENDAMIENTOS FINANCIEROS INTERNACIONALES.	0.00	0.00	0.00	0.00	0.00	0.00	0.00
INTERESES DE LA DEUDA PUBLICA.	0.00	0.00	0.00	0.00	0.00	0.00	0.00
INTERESES DE LA DEUDA INTERNA CON INSTITUCIONES DE CREDITO.	0.00	0.00	0.00	0.00	0.00	0.00	0.00
INTERESES DERIVADOS DE LA COLOCACION DE TITULOS Y VALORES.	0.00	0.00	0.00	0.00	0.00	0.00	0.00
INTERESES POR ARRENDAMIENTOS FINANCIEROS NACIONALES.	0.00	0.00	0.00	0.00	0.00	0.00	0.00
INTERESES DE LA DEUDA EXTERNA, CON INSTITUCIONES DE CREDITO.	0.00	0.00	0.00	0.00	0.00	0.00	0.00
INTERESES DE LA DEUDA CON ORGANISMOS FINANCIEROS INTERNACIONALES.	0.00	0.00	0.00	0.00	0.00	0.00	0.00
INTERESES DE LA DEUDA BILATERAL.	0.00	0.00	0.00	0.00	0.00	0.00	0.00
INTERESES DERIVADOS DE LA COLOCACION DE TITULOS Y VALORES EN EL EXTERIOR.	0.00	0.00	0.00	0.00	0.00	0.00	0.00
INTERESES POR ARRENDAMIENTOS FINANCIEROS INTERNACIONALES.	0.00	0.00	0.00	0.00	0.00	0.00	0.00
COMISIONES DE LA DEUDA PUBLICA.	0.00	0.00	0.00	0.00	0.00	0.00	0.00
COMISIONES DE LA DEUDA PUBLICA INTERNA	0.00	0.00	0.00	0.00	0.00	0.00	0.00
COMISIONES DE LA DEUDA PUBLICA EXTERNA	0.00	0.00	0.00	0.00	0.00	0.00	0.00
GASTOS DE LA DEUDA PUBLICA	0.00	0.00	0.00	0.00	0.00	0.00	0.00
GASTOS DE LA DEUDA PUBLICA INTERNA	0.00	0.00	0.00	0.00	0.00	0.00	0.00
GASTOS DE LA DEUDA PUBLICA EXTERNA.	0.00	0.00	0.00	0.00	0.00	0.00	0.00
COSTO POR COBERTURAS.	0.00	0.00	0.00	0.00	0.00	0.00	0.00
COSTOS POR COBERTURAS.	0.00	0.00	0.00	0.00	0.00	0.00	0.00
APOYOS FINANCIEROS.	0.00	0.00	0.00	0.00	0.00	0.00	0.00
APOYOS A INTERMEDIARIOS FINANCIEROS.	0.00	0.00	0.00	0.00	0.00	0.00	0.00
APOYOS A AHORRADORES Y DEUDORES DEL SISTEMA FINANCIERO NACIONAL.	0.00	0.00	0.00	0.00	0.00	0.00	0.00
ADEUDOS DE EJERCICIOS FISCALES ANTERIORES (ADEFAS).	0.00	0.00	0.00	0.00	0.00	0.00	0.00
ADEFAS.	0.00	0.00	0.00	0.00	0.00	0.00	0.00
Total del Gasto	90,425,500.10	21,487,040.90	111,912,549.08	39,548,755.70	39,548,755.70	-50,775,734.48	-56.15

[Handwritten signature]

[Handwritten signature]

004187

H. AYUNTAMIENTO MUNICIPAL DE CHILAPA DE ALVAREZ, GRO.

SECRETARIA DE FINANZAS MUNICIPALES





SEGURIDAD PUBLICA



COMPARATIVO ENTRE LOS EGRESOS DEVENGADOS Y LOS APROBADOS A NIVEL DE DETALLE

DEL 1 DE ENERO AL 30 DE JUNIO DEL 2020 SEMESTRE 1

Concepto	Aprobado	Ampliaciones y Reducciones	Modificado	Devengado	Pagado	Variación Absoluta	Variación %
Cap. (Concepto) Partida genérica y partida específica							



H. AYUNTAMIENTO MUNICIPAL DE CHILAPA DE ALVAREZ, GRO.

SECRETARIA DE FINANZAS MUNICIPALES

CONVENIOS



SECRETARIA DE FINANZAS

COMPARATIVO ENTRE LOS EGRESOS DEVENGADOS Y LOS APROBADOS A NIVEL DE DETALLE

DEL 1 DE ENERO AL 30 DE JUNIO DEL 2020 SEMESTRE 1

Concepto	Aprobado	Ampliaciones y Reducciones	Modificado	Devengado	Pagado	Variación Absoluta	Variación %
SERVICIOS PERSONALES	0.00	0.00	0.00	0.00	0.00	0.00	0.00
REMUNERACIONES AL PERSONAL DE CARACTER PERMANENTE	0.00	0.00	0.00	0.00	0.00	0.00	0.00
DIETAS	0.00	0.00	0.00	0.00	0.00	0.00	0.00
HABERES	0.00	0.00	0.00	0.00	0.00	0.00	0.00
SUELDOS BASE AL PERSONAL PERMANENTE	0.00	0.00	0.00	0.00	0.00	0.00	0.00
REMUNERACIONES POR ADSCRIPCION LABORAL EN EL EXTRANJERO	0.00	0.00	0.00	0.00	0.00	0.00	0.00
REMUNERACIONES AL PERSONAL DE CARACTER TRANSITORIO	0.00	0.00	0.00	0.00	0.00	0.00	0.00
HONORARIOS ASIGNABLES A SALARIOS	0.00	0.00	0.00	0.00	0.00	0.00	0.00
SUELDOS BASE AL PERSONAL EVENTUAL	0.00	0.00	0.00	0.00	0.00	0.00	0.00
RETRIBUCIONES POR SERVICIOS DE CARACTER SOCIAL	0.00	0.00	0.00	0.00	0.00	0.00	0.00
RETRIBUCION A LOS REPRESENTANTES DE LOS TRABAJADORES Y DE LOS PATRONES EN LA JUNTA DE CONCILIACION Y ARBITRAJE	0.00	0.00	0.00	0.00	0.00	0.00	0.00
REMUNERACIONES ADICIONALES Y ESPECIALES	0.00	0.00	0.00	0.00	0.00	0.00	0.00
PRIMAS POR AÑOS DE SERVICIOS EFECTIVOS PRESTADOS	0.00	0.00	0.00	0.00	0.00	0.00	0.00
PRIMAS DE VACACIONES, DOMINICAL Y GRATIFICACION DE FIN DE AÑO	0.00	0.00	0.00	0.00	0.00	0.00	0.00
HORAS EXTRAORDINARIAS	0.00	0.00	0.00	0.00	0.00	0.00	0.00
COMPENSACIONES	0.00	0.00	0.00	0.00	0.00	0.00	0.00
SOBRE-HABERES	0.00	0.00	0.00	0.00	0.00	0.00	0.00
ASIGNACIONES DE TECNICO, DE MANICO, POR COMISION, DE VUELO Y DE TECNICO ESPECIAL	0.00	0.00	0.00	0.00	0.00	0.00	0.00
HONORARIOS ESPECIALES	0.00	0.00	0.00	0.00	0.00	0.00	0.00
PARTICIPACIONES POR VIGILANCIA EN EL CUMPLIMIENTO DE LAS LEYES Y CUSTODIA DE VALORES	0.00	0.00	0.00	0.00	0.00	0.00	0.00
SEGURIDAD SOCIAL	0.00	0.00	0.00	0.00	0.00	0.00	0.00
APORTACIONES DE SEGURIDAD SOCIAL	0.00	0.00	0.00	0.00	0.00	0.00	0.00
APORTACIONES A FONDOS DE VIVIENDA	0.00	0.00	0.00	0.00	0.00	0.00	0.00
APORTACIONES AL SISTEMA PARA EL RETIRO	0.00	0.00	0.00	0.00	0.00	0.00	0.00
APORTACIONES PARA SEGUROS	0.00	0.00	0.00	0.00	0.00	0.00	0.00
OTRAS PRESTACIONES SOCIALES Y ECONOMICAS	0.00	0.00	0.00	0.00	0.00	0.00	0.00
CUOTAS PARA EL FONDO DE AHORRO Y FONDO DE TRABAJO	0.00	0.00	0.00	0.00	0.00	0.00	0.00
INDEMNIZACIONES	0.00	0.00	0.00	0.00	0.00	0.00	0.00
PRESTACIONES Y HABERES DE RETIRO	0.00	0.00	0.00	0.00	0.00	0.00	0.00
PRESTACIONES CONTRACTUALES	0.00	0.00	0.00	0.00	0.00	0.00	0.00
APOYOS A LA CAPACITACION DE LOS SERVIDORES PUBLICOS	0.00	0.00	0.00	0.00	0.00	0.00	0.00
OTRAS PRESTACIONES SOCIALES Y ECONOMICAS	0.00	0.00	0.00	0.00	0.00	0.00	0.00
PREVISIONES	0.00	0.00	0.00	0.00	0.00	0.00	0.00
PREVISIONES DE CARACTER LABORAL, ECONOMICA Y DE SEGURIDAD SOCIAL	0.00	0.00	0.00	0.00	0.00	0.00	0.00
PAGO DE ESTIMULOS A SERVIDORES PUBLICOS	0.00	0.00	0.00	0.00	0.00	0.00	0.00
ESTIMULOS	0.00	0.00	0.00	0.00	0.00	0.00	0.00
RECOMPENSAS	0.00	0.00	0.00	0.00	0.00	0.00	0.00
MATERIALES Y SUMINISTROS	0.00	0.00	0.00	0.00	0.00	0.00	0.00
MATERIALES DE ADMINISTRACION, EMISION DE DOCUMENTOS Y ARTICULOS OFICIALES	0.00	0.00	0.00	0.00	0.00	0.00	0.00
MATERIALES, UTILES Y EQUIPOS MENORES DE OFICINA	0.00	0.00	0.00	0.00	0.00	0.00	0.00

[Handwritten signature]

[Handwritten signature]

004189

H. AYUNTAMIENTO MUNICIPAL DE CHILAPA DE ALVAREZ, GRO.

SECRETARIA DE FINANZAS MUNICIPALES

CONVENIOS



COMPARATIVO ENTRE LOS EGRESOS DEVENGADOS Y LOS APROBADOS A NIVEL DE DETALLE

DEL 1 DE ENERO AL 30 DE JUNIO DEL 2020 SEMESTRE 1

Concepto / Fondo particular / Cuenta específica	Aprobado	Ampliaciones y Reducciones	Modificado	Devengado	Pagado	Variación Absoluta	Variación %
MATERIALES Y UTILES DE IMPRESION Y REPRODUCCION.	0.00	0.00	0.00	0.00	0.00	0.00	0.00
MATERIAL ESTADISTICO Y GEOGRAFICO.	0.00	0.00	0.00	0.00	0.00	0.00	0.00
MATERIALES, UTILES Y EQUIPOS MENORES DE TECNOLOGIAS DE LA INFORMACION Y COMUNICACIONES.	0.00	0.00	0.00	0.00	0.00	0.00	0.00
MATERIAL IMPRESO E INFORMACION DIGITAL.	0.00	0.00	0.00	0.00	0.00	0.00	0.00
MATERIAL DE LIMPIEZA.	0.00	0.00	0.00	0.00	0.00	0.00	0.00
MATERIALES Y UTILES DE ENSEANZA.	0.00	0.00	0.00	0.00	0.00	0.00	0.00
MATERIALES PARA EL REGISTRO E IDENTIFICACION DE BIENES Y PERSONAS.	0.00	0.00	0.00	0.00	0.00	0.00	0.00
ALIMENTOS Y UTENSILIOS.	0.00	0.00	0.00	0.00	0.00	0.00	0.00
PRODUCTOS ALIMENTICIOS PARA PERSONAS	0.00	0.00	0.00	0.00	0.00	0.00	0.00
PRODUCTOS ALIMENTICIOS PARA ANIMALES.	0.00	0.00	0.00	0.00	0.00	0.00	0.00
UTENSILIOS PARA EL SERVICIO DE ALIMENTACION.	0.00	0.00	0.00	0.00	0.00	0.00	0.00
MATERIAS PRIMAS Y MATERIALES DE PRODUCCION Y COMERCIALIZACION.	0.00	0.00	0.00	0.00	0.00	0.00	0.00
PRODUCTOS ALIMENTICIOS, AGROPECUARIOS Y FORESTALES ADQUIRIDOS COMO MATERIA PRIMA.	0.00	0.00	0.00	0.00	0.00	0.00	0.00
INGULMOS TEXTILES ADQUIRIDOS COMO MATERIA PRIMA.	0.00	0.00	0.00	0.00	0.00	0.00	0.00
PRODUCTOS DE PAPEL, CARTON E IMPRESOS ADQUIRIDOS COMO MATERIA PRIMA.	0.00	0.00	0.00	0.00	0.00	0.00	0.00
COMBUSTIBLES, LUBRICANTES, ADITIVOS, CARBON Y SUS DERIVADOS ADQUIRIDOS COMO MATERIA PRIMA.	0.00	0.00	0.00	0.00	0.00	0.00	0.00
PRODUCTOS QUIMICOS, FARMACEUTICOS Y DE LABORATORIO ADQUIRIDOS COMO MATERIA PRIMA.	0.00	0.00	0.00	0.00	0.00	0.00	0.00
PRODUCTOS METALICOS Y A BASE DE MINERALES NO METALICOS ADQUIRIDOS COMO MATERIA PRIMA.	0.00	0.00	0.00	0.00	0.00	0.00	0.00
PRODUCTOS DE CUERO, PIEL, PLASTICO Y HULE ADQUIRIDOS COMO MATERIA PRIMA.	0.00	0.00	0.00	0.00	0.00	0.00	0.00
MERCANCIAS ADQUIRIDAS PARA SU COMERCIALIZACION.	0.00	0.00	0.00	0.00	0.00	0.00	0.00
OTROS PRODUCTOS ADQUIRIDOS COMO MATERIA PRIMA.	0.00	0.00	0.00	0.00	0.00	0.00	0.00
MATERIALES Y ARTICULOS DE CONSTRUCCION Y DE REPARACION.	0.00	0.00	0.00	0.00	0.00	0.00	0.00
PRODUCTOS MINERALES NO METALICOS.	0.00	0.00	0.00	0.00	0.00	0.00	0.00
CEMENTO Y PRODUCTOS DE CONCRETO.	0.00	0.00	0.00	0.00	0.00	0.00	0.00
CAL, YESO Y PRODUCTOS DE YESO.	0.00	0.00	0.00	0.00	0.00	0.00	0.00
MADERA Y PRODUCTOS DE MADERA.	0.00	0.00	0.00	0.00	0.00	0.00	0.00
VIDRIO Y PRODUCTOS DE VIDRIO.	0.00	0.00	0.00	0.00	0.00	0.00	0.00
MATERIAL ELECTRICO Y ELECTRONICO.	0.00	0.00	0.00	0.00	0.00	0.00	0.00
ARTICULOS METALICOS PARA LA CONSTRUCCION.	0.00	0.00	0.00	0.00	0.00	0.00	0.00
MATERIALES COMPLEMENTARIOS.	0.00	0.00	0.00	0.00	0.00	0.00	0.00
OTROS MATERIALES Y ARTICULOS DE CONSTRUCCION Y REPARACION.	0.00	0.00	0.00	0.00	0.00	0.00	0.00
PRODUCTOS QUIMICOS, FARMACEUTICOS Y DE LABORATORIO.	0.00	0.00	0.00	0.00	0.00	0.00	0.00
PRODUCTOS QUIMICOS BASICOS.	0.00	0.00	0.00	0.00	0.00	0.00	0.00
FERTILIZANTES, PESTICIDAS Y OTROS AGROQUIMICOS.	0.00	0.00	0.00	0.00	0.00	0.00	0.00
MEDICINAS Y PRODUCTOS FARMACEUTICOS.	0.00	0.00	0.00	0.00	0.00	0.00	0.00
MATERIALES, ACCESORIOS Y SUMINISTROS MECANICOS.	0.00	0.00	0.00	0.00	0.00	0.00	0.00
MATERIALES, ACCESORIOS Y SUMINISTROS DE LABORATORIO.	0.00	0.00	0.00	0.00	0.00	0.00	0.00
FIBRAS SINTETICAS, HULES, PLASTICOS Y GOMADOS.	0.00	0.00	0.00	0.00	0.00	0.00	0.00
OTROS PRODUCTOS QUIMICOS.	0.00	0.00	0.00	0.00	0.00	0.00	0.00
COMBUSTIBLES, LUBRICANTES Y ADITIVOS.	0.00	0.00	0.00	0.00	0.00	0.00	0.00

004190

H. AYUNTAMIENTO MUNICIPAL DE CHILAPA DE ALVAREZ, GRO.

SECRETARIA DE FINANZAS MUNICIPALES

CONVENIOS



SECRETARIA DE FINANZAS



COMPARATIVO ENTRE LOS EGRESOS DEVENGADOS Y LOS APROBADOS A NIVEL DE DETALLE

DEL 1 DE ENERO AL 30 DE JUNIO DEL 2020 SEMESTRE 1

Concepto	Aprobado	Ampliaciones y Reducciones	Modificado	Devengado	Pagado	Variación Absoluta	Variación %
COMBUSTIBLES, LUBRICANTES Y ADITIVOS.	0.00	0.00	0.00	0.00	0.00	0.00	0.00
CARBON Y SUS DERIVADOS.	0.00	0.00	0.00	0.00	0.00	0.00	0.00
VESTUARIO, BLANCOS, PRENDAS DE PROTECCION Y ARTICULOS DEPORTIVOS.	0.00	0.00	0.00	0.00	0.00	0.00	0.00
VESTUARIO Y UNIFORMES.	0.00	0.00	0.00	0.00	0.00	0.00	0.00
PRENDAS DE SEGURIDAD Y PROTECCION PERSONAL.	0.00	0.00	0.00	0.00	0.00	0.00	0.00
ARTICULOS DEPORTIVOS.	0.00	0.00	0.00	0.00	0.00	0.00	0.00
PRODUCTOS TEXTILES.	0.00	0.00	0.00	0.00	0.00	0.00	0.00
BLANCOS Y OTROS PRODUCTOS TEXTILES, EXCEPTO PRENDAS DE VESTIR.	0.00	0.00	0.00	0.00	0.00	0.00	0.00
MATERIALES Y SUMINISTROS PARA SEGURIDAD.	0.00	0.00	0.00	0.00	0.00	0.00	0.00
SUSTANCIAS Y MATERIALES EXPLOSIVOS.	0.00	0.00	0.00	0.00	0.00	0.00	0.00
MATERIALES DE SEGURIDAD PUBLICA.	0.00	0.00	0.00	0.00	0.00	0.00	0.00
PRENDAS DE PROTECCION PARA SEGURIDAD PUBLICA Y NACIONAL.	0.00	0.00	0.00	0.00	0.00	0.00	0.00
HERRAMIENTAS, REFACCIONES Y ACCESORIOS MENORES.	0.00	0.00	0.00	0.00	0.00	0.00	0.00
HERRAMIENTAS MENORES.	0.00	0.00	0.00	0.00	0.00	0.00	0.00
REFACCIONES Y ACCESORIOS MENORES DE EDIFICIOS.	0.00	0.00	0.00	0.00	0.00	0.00	0.00
REFACCIONES Y ACCESORIOS MENORES DE MOBILIARIO Y EQUIPO DE ADMINISTRACION, EDUCACIONAL Y RECREATIVO.	0.00	0.00	0.00	0.00	0.00	0.00	0.00
REFACCIONES Y ACCESORIOS MENORES DE EQUIPO DE COMPUTO Y TECNOLOGIAS DE LA INFORMACION.	0.00	0.00	0.00	0.00	0.00	0.00	0.00
REFACCIONES Y ACCESORIOS MENORES DE EQUIPO E INSTRUMENTAL MEDICO Y DE LABORATORIO.	0.00	0.00	0.00	0.00	0.00	0.00	0.00
REFACCIONES Y ACCESORIOS MENORES DE EQUIPO DE TRANSPORTE.	0.00	0.00	0.00	0.00	0.00	0.00	0.00
REFACCIONES Y ACCESORIOS MENORES DE EQUIPO DE DEFENSA Y SEGURIDAD.	0.00	0.00	0.00	0.00	0.00	0.00	0.00
REFACCIONES Y ACCESORIOS MENORES DE MAQUINARIA Y OTROS EQUIPOS.	0.00	0.00	0.00	0.00	0.00	0.00	0.00
REFACCIONES Y ACCESORIOS MENORES OTROS BIENES MUEBLES.	0.00	0.00	0.00	0.00	0.00	0.00	0.00
SERVICIOS GENERALES.	3.06	0.00	3.06	0.00	0.00	-3.06	-100.00
SERVICIOS BASICOS.	0.00	0.00	0.00	0.00	0.00	0.00	0.00
ENERGIA ELECTRICA.	0.00	0.00	0.00	0.00	0.00	0.00	0.00
GAS.	0.00	0.00	0.00	0.00	0.00	0.00	0.00
AGUA.	0.00	0.00	0.00	0.00	0.00	0.00	0.00
TELEFONIA TRADICIONAL.	0.00	0.00	0.00	0.00	0.00	0.00	0.00
TELEFONIA CELULAR.	0.00	0.00	0.00	0.00	0.00	0.00	0.00
SERVICIOS DE TELECOMUNICACIONES Y SATELITES.	0.00	0.00	0.00	0.00	0.00	0.00	0.00
SERVICIOS DE ACCESO A INTERNET, REDES Y PROCESAMIENTO DE INFORMACION.	0.00	0.00	0.00	0.00	0.00	0.00	0.00
SERVICIOS POSTALES Y TELEGRAFICOS.	0.00	0.00	0.00	0.00	0.00	0.00	0.00
SERVICIOS INTEGRALES Y OTROS SERVICIOS.	0.00	0.00	0.00	0.00	0.00	0.00	0.00
SERVICIOS DE ARRENDAMIENTO.	0.00	0.00	0.00	0.00	0.00	0.00	0.00
ARRENDAMIENTO DE TERRENOS.	0.00	0.00	0.00	0.00	0.00	0.00	0.00
ARRENDAMIENTO DE EDIFICIOS.	0.00	0.00	0.00	0.00	0.00	0.00	0.00
ARRENDAMIENTO DE MOBILIARIO Y EQUIPO DE ADMINISTRACION, EDUCACIONAL Y RECREATIVO.	0.00	0.00	0.00	0.00	0.00	0.00	0.00
ARRENDAMIENTO DE EQUIPO E INSTRUMENTAL MEDICO Y DE LABORATORIO.	0.00	0.00	0.00	0.00	0.00	0.00	0.00
ARRENDAMIENTO DE EQUIPO DE TRANSPORTE.	0.00	0.00	0.00	0.00	0.00	0.00	0.00
ARRENDAMIENTO DE MAQUINARIA, OTROS EQUIPOS Y HERRAMIENTAS.	0.00	0.00	0.00	0.00	0.00	0.00	0.00

004191



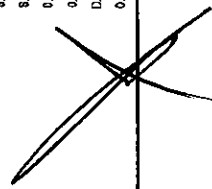
COMPARATIVO ENTRE LOS EGRESOS DEVENGADOS Y LOS APROBADOS A NIVEL DE DETALLE

DEL 1 DE ENERO AL 30 DE JUNIO DEL 2020 SEMESTRE 1

Concepto	Aprobado	Ampliaciones y Reducciones	Modificado	Devengado	Pagado	Variación Absoluta	Variación %
ARENDADE DE ACTIVOS INTANGIBLES.	0.00	0.00	0.00	0.00	0.00	0.00	0.00
ARENDADE FINANCIERO.	0.00	0.00	0.00	0.00	0.00	0.00	0.00
OTROS ARENDAMIENTOS.	0.00	0.00	0.00	0.00	0.00	0.00	0.00
SERVICIOS PROFESIONALES, CIENTIFICOS, TECNICOS Y OTROS SERVICIOS.	0.00	0.00	0.00	0.00	0.00	0.00	0.00
SERVICIOS LEGALES, DE CONTABILIDAD, AUDITORIA Y RELACIONADOS.	0.00	0.00	0.00	0.00	0.00	0.00	0.00
SERVICIOS DE DISEÑO, ARQUITECTURA, INGENIERIA Y ACTIVIDADES RELACIONADAS.	0.00	0.00	0.00	0.00	0.00	0.00	0.00
SERVICIOS DE CONSULTORIA ADMINISTRATIVA, PROCESOS, TECNICA Y EN TECNOLOGIAS DE LA INFORMACION.	0.00	0.00	0.00	0.00	0.00	0.00	0.00
SERVICIOS DE CAPACITACION.	0.00	0.00	0.00	0.00	0.00	0.00	0.00
SERVICIOS DE INVESTIGACION CIENTIFICA Y DESARROLLO.	0.00	0.00	0.00	0.00	0.00	0.00	0.00
SERVICIOS DE APOYO ADMINISTRATIVO, TRADUCCION, FOTOCOPIADO E IMPRESION.	0.00	0.00	0.00	0.00	0.00	0.00	0.00
SERVICIOS DE PROTECCION Y SEGURIDAD.	0.00	0.00	0.00	0.00	0.00	0.00	0.00
SERVICIOS DE VIGILANCIA.	0.00	0.00	0.00	0.00	0.00	0.00	0.00
SERVICIOS PROFESIONALES, CIENTIFICOS Y TECNICOS INTEGRALES.	0.00	0.00	0.00	0.00	0.00	0.00	0.00
SERVICIOS FINANCIEROS, BANCARIOS Y COMERCIALES.	0.00	0.00	0.00	0.00	0.00	0.00	0.00
SERVICIOS FINANCIEROS Y BANCARIOS.	0.00	0.00	0.00	0.00	0.00	0.00	0.00
SERVICIOS DE COBRANZA, INVESTIGACION CREDITICIA Y SIMILAR.	0.00	0.00	0.00	0.00	0.00	0.00	0.00
SERVICIOS DE RECAUDACION, TRASLADO Y CUSTODIA DE VALORES.	0.00	0.00	0.00	0.00	0.00	0.00	0.00
SEGUROS DE RESPONSABILIDAD PATRIMONIAL Y FINANZA.	0.00	0.00	0.00	0.00	0.00	0.00	0.00
SEGURO DE BIENES PATRIMONIALES.	0.00	0.00	0.00	0.00	0.00	0.00	0.00
ALMACENAJE, ENVASE Y EMBALAJE.	0.00	0.00	0.00	0.00	0.00	0.00	0.00
FLETES Y MANIOBRAS.	0.00	0.00	0.00	0.00	0.00	0.00	0.00
COMISIONES POR VENTAS.	0.00	0.00	0.00	0.00	0.00	0.00	0.00
SERVICIOS FINANCIEROS, BANCARIOS Y COMERCIALES INTEGRALES.	0.00	0.00	0.00	0.00	0.00	0.00	0.00
SERVICIOS DE INSTALACION, REPARACION, MANTENIMIENTO Y CONSERVACION.	0.00	0.00	0.00	0.00	0.00	0.00	0.00
CONSERVACION Y MANTENIMIENTO MENOR DE INMUEBLES.	0.00	0.00	0.00	0.00	0.00	0.00	0.00
INSTALACION, REPARACION Y MANTENIMIENTO DE MOBILIARIO Y EQUIPO DE ADMINISTRACION, EDUCACIONAL Y RECREATIVO.	0.00	0.00	0.00	0.00	0.00	0.00	0.00
INSTALACION, REPARACION Y MANTENIMIENTO DE EQUIPO DE COMPUTO Y TECNOLOGIA DE LA INFORMACION.	0.00	0.00	0.00	0.00	0.00	0.00	0.00
INSTALACION, REPARACION Y MANTENIMIENTO DE EQUIPO E INSTRUMENTAL MEDICO Y DE LABORATORIO.	0.00	0.00	0.00	0.00	0.00	0.00	0.00
REPARACION Y MANTENIMIENTO DE EQUIPO DE TRANSPORTE.	0.00	0.00	0.00	0.00	0.00	0.00	0.00
REPARACION Y MANTENIMIENTO DE EQUIPO DE DEFENSA Y SEGURIDAD.	0.00	0.00	0.00	0.00	0.00	0.00	0.00
INSTALACION, REPARACION Y MANTENIMIENTO DE MAQUINARIA, OTROS EQUIPOS Y HERRAMIENTA.	0.00	0.00	0.00	0.00	0.00	0.00	0.00
SERVICIOS DE LIMPIEZA Y MANEJO DE DESECHOS.	0.00	0.00	0.00	0.00	0.00	0.00	0.00
SERVICIOS DE JARDINERIA Y FUMIGACION.	0.00	0.00	0.00	0.00	0.00	0.00	0.00
SERVICIOS DE COMUNICACION SOCIAL Y PUBLICIDAD.	0.00	0.00	0.00	0.00	0.00	0.00	0.00
DIFFUSION POR RADIO, TELEVISION Y OTROS MEDIOS DE MENSAJES SOBRE PROGRAMAS Y ACTIVIDADES GUBERNAMENTALES.	0.00	0.00	0.00	0.00	0.00	0.00	0.00
DIFFUSION POR RADIO, TELEVISION Y OTROS MEDIOS DE MENSAJES COMERCIALES PARA PROMOVER LA VENTA DE BIENES O SERVICIOS.	0.00	0.00	0.00	0.00	0.00	0.00	0.00
SERVICIOS DE CREATIVIDAD, REPRODUCCION Y PRODUCCION DE PUBLICIDAD, EXCEPTO INTERNET.	0.00	0.00	0.00	0.00	0.00	0.00	0.00
SERVICIOS DE REVELADO DE FOTOGRAFIAS.	0.00	0.00	0.00	0.00	0.00	0.00	0.00
SERVICIOS DE LA INDUSTRIA FILMICA, DEL SONIDO Y DEL VIDEO.	0.00	0.00	0.00	0.00	0.00	0.00	0.00
SERVICIO DE CREACION Y DIFFUSION DE CONTENIDO EXCLUSIVAMENTE A TRAVES DE INTERNET.	0.00	0.00	0.00	0.00	0.00	0.00	0.00

[Handwritten signature]

004192



H. AYUNTAMIENTO MUNICIPAL DE CHILAPA DE ALVAREZ, GRO.

SECRETARIA DE FINANZAS MUNICIPALES

CONVENIOS



COMPARATIVO ENTRE LOS EGRESOS DEVENGADOS Y LOS APROBADOS A NIVEL DE DETALLE

DEL 1 DE ENERO AL 30 DE JUNIO DEL 2020 SEMESTRE 1

Concepto	Aprobado	Ampliaciones y Reintegraciones	Modificado	Devengado	Pagado	Variación Absoluta	Variación %
OTROS SERVICIOS DE INFORMACION.	0.00	0.00	0.00	0.00	0.00	0.00	0.00
SERVICIOS DE TRASLADO Y VIATICOS.	0.00	0.00	0.00	0.00	0.00	0.00	0.00
PASAJES AEREOS.	0.00	0.00	0.00	0.00	0.00	0.00	0.00
PASAJES TERRESTRES.	0.00	0.00	0.00	0.00	0.00	0.00	0.00
PASAJES MARITIMOS, LACUSTRES Y FLUVIALES.	0.00	0.00	0.00	0.00	0.00	0.00	0.00
AUTOTRANSPORTE.	0.00	0.00	0.00	0.00	0.00	0.00	0.00
VIATICOS EN EL PAIS.	0.00	0.00	0.00	0.00	0.00	0.00	0.00
VIATICOS EN EL EXTRANJERO.	0.00	0.00	0.00	0.00	0.00	0.00	0.00
GASTOS DE INSTALACION Y TRASLADO DE MENAJE.	0.00	0.00	0.00	0.00	0.00	0.00	0.00
SERVICIOS INTEGRALES DE TRASLADO Y VIATICOS.	0.00	0.00	0.00	0.00	0.00	0.00	0.00
OTROS SERVICIOS DE TRASLADO Y HOSPEDAJE.	0.00	0.00	0.00	0.00	0.00	0.00	0.00
SERVICIOS OFICIALES.	0.00	0.00	0.00	0.00	0.00	0.00	0.00
GASTOS DE CEREMONIAL.	0.00	0.00	0.00	0.00	0.00	0.00	0.00
GASTOS DE ORDEN SOCIAL Y CULTURAL.	0.00	0.00	0.00	0.00	0.00	0.00	0.00
CONGRESOS Y CONVENCIONES.	0.00	0.00	0.00	0.00	0.00	0.00	0.00
EXPOSICIONES.	0.00	0.00	0.00	0.00	0.00	0.00	0.00
GASTOS DE REPRESENTACION.	0.00	0.00	0.00	0.00	0.00	0.00	0.00
OTROS SERVICIOS GENERALES.	0.00	0.00	0.00	0.00	0.00	0.00	0.00
SERVICIOS FUNERARIOS Y DE CEMENTERIOS.	0.00	0.00	0.00	0.00	0.00	0.00	0.00
IMPUESTOS Y DERECHOS.	0.00	0.00	0.00	0.00	0.00	0.00	0.00
IMPUESTOS Y DERECHOS DE IMPRTACION.	0.00	0.00	0.00	0.00	0.00	0.00	0.00
SENTENCIAS Y RESOLUCIONES POR AUTORIDAD COMPETENTE.	0.00	0.00	0.00	0.00	0.00	0.00	0.00
PENAS, MULTAS, ACCESORIOS Y ACTUALIZACIONES.	0.00	0.00	0.00	0.00	0.00	0.00	0.00
OTROS GASTOS POR RESPONSABILIDADES.	0.00	0.00	0.00	0.00	0.00	0.00	0.00
UTILIDADES.	0.00	0.00	0.00	0.00	0.00	0.00	0.00
IMPUESTO SOBRE NOMINAS Y OTROS QUE SE DERIVEN DE UNA RELACION LABORAL.	0.00	0.00	0.00	0.00	0.00	0.00	0.00
OTROS SERVICIOS GENERALES.	0.00	0.00	0.00	0.00	0.00	0.00	0.00
TRANSFERENCIAS, ASIGNACIONES, SUBSIDIOS Y OTRAS AYUDAS.	0.00	0.00	0.00	0.00	0.00	0.00	0.00
TRANSFERENCIAS INTERNAS Y ASIGNACIONES AL SECTOR PUBLICO.	0.00	0.00	0.00	0.00	0.00	0.00	0.00
ASIGNACIONES PRESUPUESTARIAS AL PODER EJECUTIVO.	0.00	0.00	0.00	0.00	0.00	0.00	0.00
ASIGNACIONES PRESUPUESTARIAS AL PODER LEGISLATIVO.	0.00	0.00	0.00	0.00	0.00	0.00	0.00
ASIGNACIONES PRESUPUESTARIAS AL PODER JUDICIAL.	0.00	0.00	0.00	0.00	0.00	0.00	0.00
ASIGNACIONES PRESUPUESTARIAS A ORGANISMOS AUTONOMOS.	0.00	0.00	0.00	0.00	0.00	0.00	0.00
TRANSFERENCIAS INTERNAS OTORGADAS A ENTIDADES PARAESTATALES NO EMPRESARIALES Y NO FINANCIERAS.	0.00	0.00	0.00	0.00	0.00	0.00	0.00
TRANSFERENCIAS INTERNAS OTORGADAS A ENTIDADES PARAESTATALES EMPRESARIALES Y NO FINANCIERAS.	0.00	0.00	0.00	0.00	0.00	0.00	0.00
TRANSFERENCIAS INTERNAS OTORGADAS A FIDEICOMISOS PUBLICOS EMPRESARIALES Y NO FINANCIEROS.	0.00	0.00	0.00	0.00	0.00	0.00	0.00
TRANSFERENCIAS INTERNAS OTORGADAS A INSTITUCIONES PARAESTATALES PUBLICAS FINANCIERAS.	0.00	0.00	0.00	0.00	0.00	0.00	0.00
TRANSFERENCIAS AL RESTO DEL SECTOR PUBLICO.	0.00	0.00	0.00	0.00	0.00	0.00	0.00
TRANSFERENCIAS OTORGADAS A ENTIDADES PARAESTATALES NO EMPRESARIALES Y NO FINANCIERAS.	0.00	0.00	0.00	0.00	0.00	0.00	0.00

004193

H. AYUNTAMIENTO MUNICIPAL DE CHILAPA DE ALVAREZ, GRO.

SECRETARIA DE FINANZAS MUNICIPALES

CONVENIOS



COMPARATIVO ENTRE LOS EGRESOS DEVENGADOS Y LOS APROBADOS A NIVEL DE DETALLE

DEL 1 DE ENERO AL 30 DE JUNIO DEL 2020 SEMESTRE 1

Concepto	Aprobado	Ampliaciones y Rectificaciones	Modificado	Devengado	Pagado	Variación Absoluta	Variación %
CONCEPTO PARTICIPACIONES Y CREDITOS ESPECIFICOS	0.00	0.00	0.00	0.00	0.00	0.00	0.00
TRANSFERENCIAS OTORGADAS PARA ENTIDADES PARAESTATALES EMPRESARIALES Y NO FINANCIERAS.	0.00	0.00	0.00	0.00	0.00	0.00	0.00
TRANSFERENCIAS OTORGADAS PARA ENTIDADES PARAESTATALES PUBLICAS FINANCIERAS.	0.00	0.00	0.00	0.00	0.00	0.00	0.00
TRANSFERENCIAS OTORGADAS A ENTIDADES FEDERATIVAS Y MUNICIPIOS.	0.00	0.00	0.00	0.00	0.00	0.00	0.00
TRANSFERENCIAS A FIDEICOMISOS DE ENTIDADES FEDERATIVAS Y MUNICIPIOS.	0.00	0.00	0.00	0.00	0.00	0.00	0.00
SUBSIDIOS Y SUBVENIONES.	0.00	0.00	0.00	0.00	0.00	0.00	0.00
SUBSIDIOS A LA PRODUCCION.	0.00	0.00	0.00	0.00	0.00	0.00	0.00
SUBSIDIOS A LA DISTRIBUCION.	0.00	0.00	0.00	0.00	0.00	0.00	0.00
SUBSIDIOS A LA INVERSION.	0.00	0.00	0.00	0.00	0.00	0.00	0.00
SUBSIDIOS A LA PRESTACION DE SERVICIOS PUBLICOS.	0.00	0.00	0.00	0.00	0.00	0.00	0.00
SUBSIDIOS PARA CUBRIR DIFERENCIALES DE TASAS DE INTERES.	0.00	0.00	0.00	0.00	0.00	0.00	0.00
SUBSIDIOS A LA VIVIENDA.	0.00	0.00	0.00	0.00	0.00	0.00	0.00
SUBVENIONES AL CONSUMO.	0.00	0.00	0.00	0.00	0.00	0.00	0.00
SUBVENIONES A ENTIDADES FEDERATIVAS Y MUNICIPIOS.	0.00	0.00	0.00	0.00	0.00	0.00	0.00
OTROS SUBSIDIOS.	0.00	0.00	0.00	0.00	0.00	0.00	0.00
AYUDAS SOCIALES.	0.00	0.00	0.00	0.00	0.00	0.00	0.00
AYUDAS SOCIALES A PERSONAS.	0.00	0.00	0.00	0.00	0.00	0.00	0.00
BECAS Y OTRAS AYUDAS PARA PROGRAMAS DE CAPACITACION.	0.00	0.00	0.00	0.00	0.00	0.00	0.00
AYUDAS SOCIALES A INSTITUCIONES DE ENSEÑANZA.	0.00	0.00	0.00	0.00	0.00	0.00	0.00
AYUDAS SOCIALES A ACTIVIDADES CIENTIFICAS Y ACADEMICAS.	0.00	0.00	0.00	0.00	0.00	0.00	0.00
AYUDAS SOCIALES A INSTITUCIONES SIN FINES DE LUCRO.	0.00	0.00	0.00	0.00	0.00	0.00	0.00
AYUDAS SOCIALES A COOPERATIVAS.	0.00	0.00	0.00	0.00	0.00	0.00	0.00
AYUDAS SOCIALES A ENTIDADES DE INTERES PUBLICO.	0.00	0.00	0.00	0.00	0.00	0.00	0.00
AYUDAS POR DESASTRES NATURALES Y OTROS SINIESTROS.	0.00	0.00	0.00	0.00	0.00	0.00	0.00
PENSIONES Y JUBILACIONES.	0.00	0.00	0.00	0.00	0.00	0.00	0.00
PENSIONES.	0.00	0.00	0.00	0.00	0.00	0.00	0.00
JUBILACIONES.	0.00	0.00	0.00	0.00	0.00	0.00	0.00
OTRAS PENSIONES Y JUBILACIONES.	0.00	0.00	0.00	0.00	0.00	0.00	0.00
TRANSFERENCIAS A FIDEICOMISOS, MANDATOS Y OTROS AMALGOS.	0.00	0.00	0.00	0.00	0.00	0.00	0.00
TRANSFERENCIAS A FIDEICOMISOS DEL PODER EJECUTIVO.	0.00	0.00	0.00	0.00	0.00	0.00	0.00
TRANSFERENCIAS A FIDEICOMISOS DEL PODER LEGISLATIVO.	0.00	0.00	0.00	0.00	0.00	0.00	0.00
TRANSFERENCIAS A FIDEICOMISOS DEL PODER JUDICIAL.	0.00	0.00	0.00	0.00	0.00	0.00	0.00
TRANSFERENCIAS A FIDEICOMISOS PUBLICOS DE ENTIDADES PARAESTATALES NO EMPRESARIALES Y NO FINANCIERAS.	0.00	0.00	0.00	0.00	0.00	0.00	0.00
TRANSFERENCIAS A FIDEICOMISOS PUBLICOS DE ENTIDADES PARAESTATALES EMPRESARIALES Y NO FINANCIERAS.	0.00	0.00	0.00	0.00	0.00	0.00	0.00
OTRAS TRANSFERENCIAS A FIDEICOMISOS.	0.00	0.00	0.00	0.00	0.00	0.00	0.00
TRANSFERENCIAS A LA SEGURIDAD SOCIAL.	0.00	0.00	0.00	0.00	0.00	0.00	0.00
TRANSFERENCIAS POR OBLIGACION DE LEY.	0.00	0.00	0.00	0.00	0.00	0.00	0.00
DONATIVOS.	0.00	0.00	0.00	0.00	0.00	0.00	0.00
DONATIVOS A INSTITUCIONES SIN FINES DE LUCRO.	0.00	0.00	0.00	0.00	0.00	0.00	0.00
DONATIVOS A ENTIDADES FEDERATIVAS.	0.00	0.00	0.00	0.00	0.00	0.00	0.00
TOTAL	0.00	0.00	0.00	0.00	0.00	0.00	0.00

004194

[Handwritten signature]

H. AYUNTAMIENTO MUNICIPAL DE CHILAPA DE ALVAREZ, GRO.

SECRETARIA DE FINANZAS MUNICIPALES

CONVENIOS



SECRETARIA DE FINANZAS MUNICIPALES



COMPARATIVO ENTRE LOS EGRESOS DEVENGADOS Y LOS APROBADOS A NIVEL DE DETALLE

DEL 1 DE ENERO AL 30 DE JUNIO DEL 2020 SEMESTRE 1

Concepto	Aprobado	Ampliaciones y Reducciones	Modificado	Devengado	Pagado	Variación Absoluta	Variación %
CONATIVOS A FIDEICOMISOS PRIVADOS.	0.00	0.00	0.00	0.00	0.00	0.00	0.00
DONATIVOS A FIDEICOMISOS ESTATALES.	0.00	0.00	0.00	0.00	0.00	0.00	0.00
DONATIVOS INTERNACIONALES.	0.00	0.00	0.00	0.00	0.00	0.00	0.00
TRANSFERENCIAS AL EXTERIOR.	0.00	0.00	0.00	0.00	0.00	0.00	0.00
TRANSFERENCIAS PARA GOBIERNOS EXTRANJEROS.	0.00	0.00	0.00	0.00	0.00	0.00	0.00
TRANSFERENCIAS PARA ORGANISMOS INTERNACIONALES.	0.00	0.00	0.00	0.00	0.00	0.00	0.00
TRANSFERENCIAS PARA EL SECTOR PRIVADO EXTERNO.	0.00	0.00	0.00	0.00	0.00	0.00	0.00
BIENES MUEBLES, INMUEBLES E INTANGIBLES.	0.00	0.00	0.00	0.00	0.00	0.00	0.00
MOBILIARIO Y EQUIPO DE ADMINISTRACION.	0.00	0.00	0.00	0.00	0.00	0.00	0.00
MUEBLES DE OFICINA Y ESTAMPERIA.	0.00	0.00	0.00	0.00	0.00	0.00	0.00
MUEBLES EXCEPTO DE OFICINA Y ESTAMPERIA.	0.00	0.00	0.00	0.00	0.00	0.00	0.00
BIENES ARTISTICOS, CULTURALES Y CIENTIFICOS.	0.00	0.00	0.00	0.00	0.00	0.00	0.00
OBJETOS DE VALDR.	0.00	0.00	0.00	0.00	0.00	0.00	0.00
EQUIPO DE COMPUTO Y DE TECNOLOGIAS DE LA INFORMACION.	0.00	0.00	0.00	0.00	0.00	0.00	0.00
OTROS MOBILIARIOS Y EQUIPOS DE ADMINISTRACION.	0.00	0.00	0.00	0.00	0.00	0.00	0.00
MOBILIARIO Y EQUIPO EDUCACIONAL Y RECREATIVO.	0.00	0.00	0.00	0.00	0.00	0.00	0.00
EQUIPOS Y APARATOS AUDIOVISUALES.	0.00	0.00	0.00	0.00	0.00	0.00	0.00
APARATOS DEPORTIVOS.	0.00	0.00	0.00	0.00	0.00	0.00	0.00
CAMARAS FOTOGRAFICAS Y DE VIDEO.	0.00	0.00	0.00	0.00	0.00	0.00	0.00
OTRO MOBILIARIO Y EQUIPO EDUCACIONAL Y RECREATIVO.	0.00	0.00	0.00	0.00	0.00	0.00	0.00
EQUIPO E INSTRUMENTAL MEDICO Y DE LABORATORIO.	0.00	0.00	0.00	0.00	0.00	0.00	0.00
EQUIPO MEDICO Y DE LABORATORIO.	0.00	0.00	0.00	0.00	0.00	0.00	0.00
INSTRUMENTAL MEDICO Y DE LABORATORIO.	0.00	0.00	0.00	0.00	0.00	0.00	0.00
VEHICULOS Y EQUIPO DE TRANSPORTE.	0.00	0.00	0.00	0.00	0.00	0.00	0.00
VEHICULOS Y EQUIPO TERRESTRE.	0.00	0.00	0.00	0.00	0.00	0.00	0.00
CARRROCERIAS Y REMOLQUES.	0.00	0.00	0.00	0.00	0.00	0.00	0.00
EQUIPO AEROSPAZIAL.	0.00	0.00	0.00	0.00	0.00	0.00	0.00
EQUIPO FERROVIARIO.	0.00	0.00	0.00	0.00	0.00	0.00	0.00
EMBARCACIONES.	0.00	0.00	0.00	0.00	0.00	0.00	0.00
OTROS EQUIPOS DE TRANSPORTE.	0.00	0.00	0.00	0.00	0.00	0.00	0.00
EQUIPO DE DEFENSA Y SEGURIDAD.	0.00	0.00	0.00	0.00	0.00	0.00	0.00
EQUIPO DE DEFENSA Y SEGURIDAD.	0.00	0.00	0.00	0.00	0.00	0.00	0.00
MAQUINARIA, OTROS EQUIPOS Y HERRAMIENTAS.	0.00	0.00	0.00	0.00	0.00	0.00	0.00
MAQUINARIA Y EQUIPO AGROPECUARIO.	0.00	0.00	0.00	0.00	0.00	0.00	0.00
MAQUINARIA Y EQUIPO INDUSTRIAL.	0.00	0.00	0.00	0.00	0.00	0.00	0.00
MAQUINARIA Y EQUIPO DE CONSTRUCCION.	0.00	0.00	0.00	0.00	0.00	0.00	0.00
SISTEMAS DE AIRE ACONDICIONADO, CALEFACCION Y DE REFRIGERACION INDUSTRIAL Y COMERCIAL.	0.00	0.00	0.00	0.00	0.00	0.00	0.00
EQUIPO DE COMUNICACION Y TELECOMUNICACION.	0.00	0.00	0.00	0.00	0.00	0.00	0.00
EQUIPOS DE GENERACION ELECTRICA, APARATOS Y ACCESORIOS ELECTRICOS.	0.00	0.00	0.00	0.00	0.00	0.00	0.00
HERRAMIENTAS Y MAQUINAS-HERRAMIENTA.	0.00	0.00	0.00	0.00	0.00	0.00	0.00

004195

[Handwritten signature]

H. AYUNTAMIENTO MUNICIPAL DE CHILAPA DE ALVAREZ, GRO.

SECRETARIA DE FINANZAS MUNICIPALES

CONVENIOS



COMPARATIVO ENTRE LOS EGRESOS DEVENGADOS Y LOS APROBADOS A NIVEL DE DETALLE

DEL 1 DE ENERO AL 30 DE JUNIO DEL 2020 SEMESTRE 1

Concepto	Aprobado	Ampliaciones y Reducciones	Modificado	Devengado	Pagado	Variación Absoluta	Variación %
DTOS EQUIPOS.	0.00	0.00	0.00	0.00	0.00	0.00	0.00
ACTIVOS BIOLÓGICOS.	0.00	0.00	0.00	0.00	0.00	0.00	0.00
BOVINOS.	0.00	0.00	0.00	0.00	0.00	0.00	0.00
PORCINOS.	0.00	0.00	0.00	0.00	0.00	0.00	0.00
AVES.	0.00	0.00	0.00	0.00	0.00	0.00	0.00
OVINOS Y CAPRINOS.	0.00	0.00	0.00	0.00	0.00	0.00	0.00
PECES Y ACUICULTURA.	0.00	0.00	0.00	0.00	0.00	0.00	0.00
EQUINOS.	0.00	0.00	0.00	0.00	0.00	0.00	0.00
ESPECIES MENORES Y DE ZOOLOGICO.	0.00	0.00	0.00	0.00	0.00	0.00	0.00
ARBOLES Y PLANTAS.	0.00	0.00	0.00	0.00	0.00	0.00	0.00
OTROS ACTIVOS BIOLÓGICOS.	0.00	0.00	0.00	0.00	0.00	0.00	0.00
BIENES INMUEBLES.	0.00	0.00	0.00	0.00	0.00	0.00	0.00
TERRENOS.	0.00	0.00	0.00	0.00	0.00	0.00	0.00
VIVIENDAS.	0.00	0.00	0.00	0.00	0.00	0.00	0.00
EDIFICIOS NO RESIDENCIALES.	0.00	0.00	0.00	0.00	0.00	0.00	0.00
OTROS BIENES INMUEBLES.	0.00	0.00	0.00	0.00	0.00	0.00	0.00
ACTIVOS INTANGIBLES.	0.00	0.00	0.00	0.00	0.00	0.00	0.00
SOFTWARE.	0.00	0.00	0.00	0.00	0.00	0.00	0.00
PATENTES.	0.00	0.00	0.00	0.00	0.00	0.00	0.00
MARCAS.	0.00	0.00	0.00	0.00	0.00	0.00	0.00
DERECHOS.	0.00	0.00	0.00	0.00	0.00	0.00	0.00
CONCESSIONES.	0.00	0.00	0.00	0.00	0.00	0.00	0.00
FRANQUICIAS.	0.00	0.00	0.00	0.00	0.00	0.00	0.00
LICENCIAS INFORMÁTICAS E INTELECTUALES.	0.00	0.00	0.00	0.00	0.00	0.00	0.00
LICENCIAS INDUSTRIALES, COMERCIALES Y OTRAS.	0.00	0.00	0.00	0.00	0.00	0.00	0.00
OTROS ACTIVOS INTANGIBLES.	0.00	0.00	0.00	0.00	0.00	0.00	0.00
INVERSION PUBLICA.	0.00	0.00	0.00	0.00	0.00	0.00	0.00
OBRA PUBLICA EN BIENES DE DOMINIO PUBLICO.	0.00	0.00	0.00	0.00	0.00	0.00	0.00
EDIFICACION HABITACIONAL.	0.00	0.00	0.00	0.00	0.00	0.00	0.00
EDIFICACION NO HABITACIONAL.	0.00	0.00	0.00	0.00	0.00	0.00	0.00
CONSTRUCCION DE OBRAS PARA EL ABASTECIMIENTO DE AGUA, PETROLEO, GAS, ELECTRICIDAD Y TELECOMUNICACIONES.	0.00	0.00	0.00	0.00	0.00	0.00	0.00
DIVISION DE TERRENOS Y CONSTRUCCION DE OBRAS DE URBANIZACION.	0.00	0.00	0.00	0.00	0.00	0.00	0.00
CONSTRUCCION DE VAS DE COMUNICACION.	0.00	0.00	0.00	0.00	0.00	0.00	0.00
OTRAS CONSTRUCCIONES DE INGENIERIA CIVIL U OBRA PESADA.	0.00	0.00	0.00	0.00	0.00	0.00	0.00
INSTALACIONES Y EQUIPAMIENTO EN CONSTRUCCIONES.	0.00	0.00	0.00	0.00	0.00	0.00	0.00
TRABAJOS DE ACABADOS EN EDIFICACIONES Y OTROS TRABAJOS ESPECIALIZADOS.	0.00	0.00	0.00	0.00	0.00	0.00	0.00
OBRA PUBLICA EN BIENES PROPIOS.	0.00	0.00	0.00	0.00	0.00	0.00	0.00
EDIFICACION HABITACIONAL.	0.00	0.00	0.00	0.00	0.00	0.00	0.00
EDIFICACION NO HABITACIONAL.	0.00	0.00	0.00	0.00	0.00	0.00	0.00
CONSTRUCCION DE OBRAS PARA EL ABASTECIMIENTO DE AGUA, PETROLEO, GAS, ELECTRICIDAD Y TELECOMUNICACIONES.	0.00	0.00	0.00	0.00	0.00	0.00	0.00
CONSTRUCCION DE OBRAS PARA EL ABASTECIMIENTO DE AGUA, PETROLEO, GAS, ELECTRICIDAD Y TELECOMUNICACIONES.	0.00	0.00	0.00	0.00	0.00	0.00	0.00

004196

H. AYUNTAMIENTO MUNICIPAL DE CHILAPA DE ALVAREZ, GRO.

SECRETARIA DE FINANZAS MUNICIPALES

CONVENIOS



COMPARATIVO ENTRE LOS EGRESOS OVENGADOS Y LOS APROBADOS A NIVEL DE DETALLE

DEL 1 DE ENERO AL 30 DE JUNIO DEL 2020 SEMESTRE 1

Concepto / Descripción de Actividades	Comprobado	Aprobado	Ampliaciones y Reducciones	Modificado	Devengado	Pagado	Variación Absoluta	Variación %
DIVISION DE TERRENOS Y CONSTRUCCION DE OBRAS DE URBANIZACION.	0.00	0.00	0.00	0.00	0.00	0.00	0.00	0.00
CONSTRUCCION DE VAS DE COMUNICACION.	0.00	0.00	0.00	0.00	0.00	0.00	0.00	0.00
OTRAS CONSTRUCCIONES DE INGENIERIA CIVIL U OBRA PESADA.	0.00	0.00	0.00	0.00	0.00	0.00	0.00	0.00
INSTALACIONES Y EQUIPAMIENTO EN CONSTRUCCIONES.	0.00	0.00	0.00	0.00	0.00	0.00	0.00	0.00
TRABAJOS DE ACABADOS EN EDIFICACIONES Y OTROS TRABAJOS ESPECIALIZADOS.	0.00	0.00	0.00	0.00	0.00	0.00	0.00	0.00
PROYECTOS PRODUCTIVOS Y ACCIONES DE FOMENTO.	0.00	0.00	0.00	0.00	0.00	0.00	0.00	0.00
ESTUDIOS, FORMULACION Y EVALUACION DE PROYECTOS PRODUCTIVOS NO INCLUIDOS EN CONCEPTOS ANTERIORES DE ESTE CAPITULO.	0.00	0.00	0.00	0.00	0.00	0.00	0.00	0.00
REDUCCION DE PROYECTOS PRODUCTIVOS NO INCLUIDOS EN CONCEPTOS ANTERIORES DE ESTE CAPITULO.	0.00	0.00	0.00	0.00	0.00	0.00	0.00	0.00
INVERSIONES FINANCIERAS Y OTRAS PROVISIONES.	0.00	0.00	0.00	0.00	0.00	0.00	0.00	0.00
INVERSIONES PARA EL FOMENTO DE ACTIVIDADES PRODUCTIVAS.	0.00	0.00	0.00	0.00	0.00	0.00	0.00	0.00
CREDITOS OTORGADOS POR ENTIDADES FEDERATIVAS Y MUNICIPIOS AL SECTOR SOCIAL Y PRIVADO PARA EL FOMENTO DE ACTIVIDADES PRODUCTIVAS.	0.00	0.00	0.00	0.00	0.00	0.00	0.00	0.00
CREDITOS OTORGADOS POR LAS ENTIDADES FEDERATIVAS A MUNICIPIOS PARA EL FOMENTO DE ACTIVIDADES PRODUCTIVAS.	0.00	0.00	0.00	0.00	0.00	0.00	0.00	0.00
ACCIONES Y PARTICIPACIONES DE CAPITAL	0.00	0.00	0.00	0.00	0.00	0.00	0.00	0.00
ACCIONES Y PARTICIPACIONES DE CAPITAL EN ENTIDADES PARAESTATALES NO EMPRESARIALES Y NO FINANCIERAS CON FINES DE POLITICA ECONOMICA.	0.00	0.00	0.00	0.00	0.00	0.00	0.00	0.00
ACCIONES Y PARTICIPACIONES DE CAPITAL EN ENTIDADES PARAESTATALES EMPRESARIALES Y NO FINANCIERAS CON FINES DE POLITICA ECONOMICA.	0.00	0.00	0.00	0.00	0.00	0.00	0.00	0.00
ACCIONES Y PARTICIPACIONES DE CAPITAL EN INSTITUCIONES PARAESTATALES PUBLICAS FINANCIERAS CON FINES DE POLITICA ECONOMICA.	0.00	0.00	0.00	0.00	0.00	0.00	0.00	0.00
ACCIONES Y PARTICIPACIONES DE CAPITAL EN EL SECTOR PRIVADO CON FINES DE POLITICA ECONOMICA.	0.00	0.00	0.00	0.00	0.00	0.00	0.00	0.00
ACCIONES Y PARTICIPACIONES DE CAPITAL EN ORGANISMOS INTERNACIONALES CON FINES DE POLITICA ECONOMICA.	0.00	0.00	0.00	0.00	0.00	0.00	0.00	0.00
ACCIONES Y PARTICIPACIONES DE CAPITAL EN EL SECTOR EXTERNO CON FINES DE POLITICA ECONOMICA.	0.00	0.00	0.00	0.00	0.00	0.00	0.00	0.00
ACCIONES Y PARTICIPACIONES DE CAPITAL EN EL SECTOR PUBLICO CON FINES DE GESTION DE LIQUIDEZ.	0.00	0.00	0.00	0.00	0.00	0.00	0.00	0.00
ACCIONES Y PARTICIPACIONES DE CAPITAL EN EL SECTOR PRIVADO CON FINES DE GESTION DE LIQUIDEZ.	0.00	0.00	0.00	0.00	0.00	0.00	0.00	0.00
ACCIONES Y PARTICIPACIONES DE CAPITAL EN EL SECTOR EXTERNO CON FINES DE GESTION DE LIQUIDEZ.	0.00	0.00	0.00	0.00	0.00	0.00	0.00	0.00
COMPRA DE TITULOS Y VALORES.	0.00	0.00	0.00	0.00	0.00	0.00	0.00	0.00
BONOS.	0.00	0.00	0.00	0.00	0.00	0.00	0.00	0.00
VALORES REPRESENTATIVOS DE DEUDA ADQUIRIDOS CON FINES DE POLITICA ECONOMICA.	0.00	0.00	0.00	0.00	0.00	0.00	0.00	0.00
VALORES REPRESENTATIVOS DE DEUDA ADQUIRIDOS CON FINES DE GESTION DE LIQUIDEZ.	0.00	0.00	0.00	0.00	0.00	0.00	0.00	0.00
OBLIGACIONES NEGOCIABLES ADQUIRIDAS CON FINES DE POLITICA ECONOMICA.	0.00	0.00	0.00	0.00	0.00	0.00	0.00	0.00
OBLIGACIONES NEGOCIABLES ADQUIRIDAS CON FINES DE GESTION DE LIQUIDEZ.	0.00	0.00	0.00	0.00	0.00	0.00	0.00	0.00
OTROS VALORES.	0.00	0.00	0.00	0.00	0.00	0.00	0.00	0.00
CONCESION DE PRESTAMOS.	0.00	0.00	0.00	0.00	0.00	0.00	0.00	0.00
CONCESION DE PRESTAMOS A ENTIDADES PARAESTATALES NO EMPRESARIALES Y NO FINANCIERAS CON FINES DE POLITICA ECONOMICA.	0.00	0.00	0.00	0.00	0.00	0.00	0.00	0.00
CONCESION DE PRESTAMOS A ENTIDADES PARAESTATALES EMPRESARIALES Y NO FINANCIERAS CON FINES DE POLITICA ECONOMICA.	0.00	0.00	0.00	0.00	0.00	0.00	0.00	0.00
CONCESION DE PRESTAMOS A INSTITUCIONES PARAESTATALES PUBLICAS FINANCIERAS CON FINES DE POLITICA ECONOMICA.	0.00	0.00	0.00	0.00	0.00	0.00	0.00	0.00
CONCESION DE PRESTAMOS A ENTIDADES FEDERATIVAS Y MUNICIPIOS CON FINES DE POLITICA ECONOMICA.	0.00	0.00	0.00	0.00	0.00	0.00	0.00	0.00
CONCESION DE PRESTAMOS AL SECTOR EXTERNO CON FINES DE POLITICA ECONOMICA.	0.00	0.00	0.00	0.00	0.00	0.00	0.00	0.00
CONCESION DE PRESTAMOS AL SECTOR EXTERNO CON FINES DE POLITICA ECONOMICA.	0.00	0.00	0.00	0.00	0.00	0.00	0.00	0.00
CONCESION DE PRESTAMOS AL SECTOR PUBLICO CON FINES DE GESTION DE LIQUIDEZ.	0.00	0.00	0.00	0.00	0.00	0.00	0.00	0.00
CONCESION DE PRESTAMOS AL SECTOR PRIVADO CON FINES DE GESTION DE LIQUIDEZ.	0.00	0.00	0.00	0.00	0.00	0.00	0.00	0.00

004197

H. AYUNTAMIENTO MUNICIPAL DE CHILAPA DE ALVAREZ, GRO.

SECRETARIA DE FINANZAS MUNICIPALES

CONVENIOS



SECRETARIA DE FINANZAS



COMPARATIVO ENTRE LOS EGRESOS DEVENGADOS Y LOS APROBADOS A NIVEL DE DETALLE

DEL 1 DE ENERO AL 30 DE JUNIO DEL 2020 SEMESTRE 1

Concepto	Aprobado	Ampliaciones y Reducciones	Modificado	Devengado	Pagado	Valoración Absoluta	Variación %
CONCESION DE PRESTAMOS AL SECTOR EXTERNO CON FINES DE GESTION DE LIQUIDEZ.	0.00	0.00	0.00	0.00	0.00	0.00	0.00
INVERSIONES EN FIDEICOMISOS, MANDATOS Y OTROS ANALOGOS.	0.00	0.00	0.00	0.00	0.00	0.00	0.00
INVERSIONES EN FIDEICOMISOS DEL PODER EJECUTIVO.	0.00	0.00	0.00	0.00	0.00	0.00	0.00
INVERSIONES EN FIDEICOMISOS DEL PODER LEGISLATIVO.	0.00	0.00	0.00	0.00	0.00	0.00	0.00
INVERSIONES EN FIDEICOMISOS DEL PODER JUDICIAL.	0.00	0.00	0.00	0.00	0.00	0.00	0.00
INVERSIONES EN FIDEICOMISOS PUBLICOS NO EMPRESARIALES Y NO FINANCIEROS.	0.00	0.00	0.00	0.00	0.00	0.00	0.00
INVERSIONES EN FIDEICOMISOS PUBLICOS EMPRESARIALES Y NO FINANCIEROS.	0.00	0.00	0.00	0.00	0.00	0.00	0.00
INVERSIONES EN FIDEICOMISOS PUBLICOS FINANCIEROS.	0.00	0.00	0.00	0.00	0.00	0.00	0.00
INVERSIONES EN FIDEICOMISOS DE ENTIDADES FEDERATIVAS.	0.00	0.00	0.00	0.00	0.00	0.00	0.00
INVERSIONES EN FIDEICOMISOS DE MUNICIPIOS.	0.00	0.00	0.00	0.00	0.00	0.00	0.00
FIDEICOMISOS DE EMPRESAS PRIVADAS Y PARTICULARES.	0.00	0.00	0.00	0.00	0.00	0.00	0.00
OTRAS INVERSIONES FINANCIERAS.	0.00	0.00	0.00	0.00	0.00	0.00	0.00
DEPOSITOS A LARGO PLAZO EN MONEDA NACIONAL.	0.00	0.00	0.00	0.00	0.00	0.00	0.00
DEPOSITOS A LARGO PLAZO EN MONEDA EXTRANJERA.	0.00	0.00	0.00	0.00	0.00	0.00	0.00
PROVISIONES PARA CONTINGENCIAS Y OTRAS EROGACIONES ESPECIALES.	0.00	0.00	0.00	0.00	0.00	0.00	0.00
CONTINGENCIAS POR FENOMENOS NATURALES.	0.00	0.00	0.00	0.00	0.00	0.00	0.00
CONTINGENCIAS SOCIOECONOMICAS.	0.00	0.00	0.00	0.00	0.00	0.00	0.00
OTRAS EROGACIONES ESPECIALES.	0.00	0.00	0.00	0.00	0.00	0.00	0.00
PARTICIPACIONES Y APORTACIONES.	0.00	0.00	0.00	0.00	0.00	0.00	0.00
PARTICIPACIONES.	0.00	0.00	0.00	0.00	0.00	0.00	0.00
FONDO GENERAL DE PARTICIPACIONES.	0.00	0.00	0.00	0.00	0.00	0.00	0.00
FONDO DE FOMENTO MUNICIPAL.	0.00	0.00	0.00	0.00	0.00	0.00	0.00
PARTICIPACIONES DE LAS ENTIDADES FEDERATIVAS A LOS MUNICIPIOS.	0.00	0.00	0.00	0.00	0.00	0.00	0.00
OTROS CONCEPTOS PARTICIPABLES DE LA FEDERACION A ENTIDADES FEDERATIVAS.	0.00	0.00	0.00	0.00	0.00	0.00	0.00
OTROS CONCEPTOS PARTICIPABLES DE LA FEDERACION A MUNICIPIOS.	0.00	0.00	0.00	0.00	0.00	0.00	0.00
CONVENIOS DE COLABORACION ADMINISTRATIVA.	0.00	0.00	0.00	0.00	0.00	0.00	0.00
APORTACIONES.	0.00	0.00	0.00	0.00	0.00	0.00	0.00
APORTACIONES DE LA FEDERACION A LAS ENTIDADES FEDERATIVAS.	0.00	0.00	0.00	0.00	0.00	0.00	0.00
APORTACIONES DE LA FEDERACION A MUNICIPIOS.	0.00	0.00	0.00	0.00	0.00	0.00	0.00
APORTACIONES DE LAS ENTIDADES FEDERATIVAS A LOS MUNICIPIOS.	0.00	0.00	0.00	0.00	0.00	0.00	0.00
APORTACIONES PREVIAS EN LEYES Y DECRETOS AL SISTEMA DE PROTECCION SOCIAL.	0.00	0.00	0.00	0.00	0.00	0.00	0.00
APORTACIONES PREVIAS EN LEYES Y DECRETOS COMPENSATORIAS A ENTIDADES FEDERATIVAS Y MUNICIPIOS.	0.00	0.00	0.00	0.00	0.00	0.00	0.00
CONVENIOS.	0.00	0.00	0.00	0.00	0.00	0.00	0.00
CONVENIOS DE REASIGNACION.	0.00	0.00	0.00	0.00	0.00	0.00	0.00
CONVENIOS DE DESCENTRALIZACION.	0.00	0.00	0.00	0.00	0.00	0.00	0.00
OTROS CONVENIOS.	0.00	0.00	0.00	0.00	0.00	0.00	0.00
DEUDA PUBLICA.	0.00	0.00	0.00	0.00	0.00	0.00	0.00
AMORTIZACION DE LA DEUDA PUBLICA.	0.00	0.00	0.00	0.00	0.00	0.00	0.00
AMORTIZACION DE LA DEUDA INTERNA CON INSTITUCIONES DE CREDITO.	0.00	0.00	0.00	0.00	0.00	0.00	0.00
AMORTIZACION DE LA DEUDA INTERNA POR EMISION DE TITULOS Y VALORES.	0.00	0.00	0.00	0.00	0.00	0.00	0.00
TOTAL	0.00	0.00	0.00	0.00	0.00	0.00	0.00

H. AYUNTAMIENTO MUNICIPAL DE CHILAPA DE AL VAREZ, GRO.

SECRETARIA DE FINANZAS MUNICIPALES

CONVENIOS



COMPARATIVO ENTRE LOS EGRESOS DEVENGADOS Y LOS APROBADOS A NIVEL DE DETALLE

DEL 1 DE ENERO AL 30 DE JUNIO DEL 2020 SEMESTRE 1

Concepto	Aprobado	Ampliaciones y Reducciones	Modificado	Devengado	Pagado	Variación Absoluta	Variación %
AMORTIZACION DE ARRENDAMIENTOS FINANCIEROS NACIONALES.	0.00	0.00	0.00	0.00	0.00	0.00	0.00
AMORTIZACION DE LA DEUDA EXTERNA CON INSTITUCIONES DE CREDITO.	0.00	0.00	0.00	0.00	0.00	0.00	0.00
AMORTIZACION DE DEUDA EXTERNA CON ORGANISMOS FINANCIEROS INTERNACIONALES.	0.00	0.00	0.00	0.00	0.00	0.00	0.00
AMORTIZACION DE LA DEUDA BILATERAL.	0.00	0.00	0.00	0.00	0.00	0.00	0.00
AMORTIZACION DE LA DEUDA EXTERNA POR EMISION DE TITULOS Y VALORES.	0.00	0.00	0.00	0.00	0.00	0.00	0.00
AMORTIZACION DE ARRENDAMIENTOS FINANCIEROS INTERNACIONALES.	0.00	0.00	0.00	0.00	0.00	0.00	0.00
INTERESES DE LA DEUDA PUBLICA.	0.00	0.00	0.00	0.00	0.00	0.00	0.00
INTERESES DE LA DEUDA INTERNA CON INSTITUCIONES DE CREDITO.	0.00	0.00	0.00	0.00	0.00	0.00	0.00
INTERESES DERIVADOS DE LA COLOCACION DE TITULOS Y VALORES.	0.00	0.00	0.00	0.00	0.00	0.00	0.00
INTERESES POR ARRENDAMIENTOS FINANCIEROS NACIONALES.	0.00	0.00	0.00	0.00	0.00	0.00	0.00
INTERESES DE LA DEUDA EXTERNA CON INSTITUCIONES DE CREDITO.	0.00	0.00	0.00	0.00	0.00	0.00	0.00
INTERESES DE LA DEUDA CON ORGANISMOS FINANCIEROS INTERNACIONALES.	0.00	0.00	0.00	0.00	0.00	0.00	0.00
INTERESES DE LA DEUDA BILATERAL.	0.00	0.00	0.00	0.00	0.00	0.00	0.00
INTERESES DERIVADOS DE LA COLOCACION DE TITULOS Y VALORES EN EL EXTERIOR.	0.00	0.00	0.00	0.00	0.00	0.00	0.00
INTERESES POR ARRENDAMIENTOS FINANCIEROS INTERNACIONALES.	0.00	0.00	0.00	0.00	0.00	0.00	0.00
COMISIONES DE LA DEUDA PUBLICA.	0.00	0.00	0.00	0.00	0.00	0.00	0.00
COMISIONES DE LA DEUDA PUBLICA INTERNA.	0.00	0.00	0.00	0.00	0.00	0.00	0.00
COMISIONES DE LA DEUDA PUBLICA EXTERNA.	0.00	0.00	0.00	0.00	0.00	0.00	0.00
GASTOS DE LA DEUDA PUBLICA.	0.00	0.00	0.00	0.00	0.00	0.00	0.00
GASTOS DE LA DEUDA PUBLICA INTERNA.	0.00	0.00	0.00	0.00	0.00	0.00	0.00
GASTOS DE LA DEUDA PUBLICA EXTERNA.	0.00	0.00	0.00	0.00	0.00	0.00	0.00
COSTO POR COBERTURAS.	0.00	0.00	0.00	0.00	0.00	0.00	0.00
APOYOS FINANCIEROS.	0.00	0.00	0.00	0.00	0.00	0.00	0.00
APOYOS A INTERMEDIARIOS FINANCIEROS.	0.00	0.00	0.00	0.00	0.00	0.00	0.00
APOYOS A AHORRADORES Y DEUDORES DEL SISTEMA FINANCIERO NACIONAL.	0.00	0.00	0.00	0.00	0.00	0.00	0.00
ADEUDOS DE EJERCICIOS FISCALES ANTERIORES (ADEFAS).	0.00	0.00	0.00	0.00	0.00	0.00	0.00
ADEFAS.	0.00	0.00	0.00	0.00	0.00	0.00	0.00
Total del Gasto	3.06	0.00	3.06	0.00	0.00	-3.06	-100.00

004199

[Handwritten signature]

[Handwritten signature]

H. AYUNTAMIENTO MUNICIPAL DE CHILAPA DE ALVAREZ, GRO.

SECRETARIA DE FINANZAS MUNICIPALES

CONVENIOS



COMPARATIVO ENTRE LOS EGRESOS DEVENGADOS Y LOS APROBADOS A NIVEL DE DETALLE

DEL 1 DE ENERO AL 30 DE JUNIO DEL 2020 SEMESTRE 1

Concepto	Aprobado	Ampliaciones y Reducciones	Modificado	Devengado	Pagado	Variación Absoluta	Variación %
Esp. / Concepto / Partida generales y partidas específicas							

H. AYUNTAMIENTO MUNICIPAL DE CHILAPA DE ALVAREZ, GRO. PROTESTA DE VERDAD, DECLARAMOS QUE LOS ESTADOS FINANCIEROS Y SUS NOTAS DE REFERENCIA SON VERIDADEROS Y CONFIABLES.

SECRETARIA DE FINANZAS
2018 - 2021

PRIMERA SINDICATURA
2018 - 2021

CONTRALORIA INTERNA MUNICIPAL
2018 - 2021

LIC. JESUS RAMA GARCIA
PRESIDENTE MUNICIPAL

LIC. ADY ESTERAN ROMAN
SECRETARIO DE FINANZAS MUNICIPALES

LIC. JOAN LUIS ANTONIANO FINO
CONTRALOR MUNICIPAL

004200