



Gobierno del Estado de
GUERRERO
2015 - 2021



Gobierno Municipal de
CHILAPA
2018 - 2021

H. AYUNTAMIENTO MUNICIPAL CONSTITUCIONAL DE
CHILAPA DE ÁLVAREZ, GUERRERO
2018 - 2021

CUENTA PÚBLICA

ENERO A DICIEMBRE 2019

4.3. INFORMACIÓN PRESUPUESTARIA





GOBIERNO DEL ESTADO DE
GUERRERO
2015 - 2021



GOBIERNO MUNICIPAL DE
CHILAPA
2018 - 2021

H. AYUNTAMIENTO MUNICIPAL CONSTITUCIONAL DE
CHILAPA DE ÁLVAREZ, GUERRERO
2018 - 2021

CUENTA PÚBLICA

ENERO A DICIEMBRE 2019

4.3.1. ESTADO ANALITICO DE INGRESOS DEL QUE DERIVE LA PRESENTACIÓN EN SU CLASIFICACIÓN ECONOMICA POR RUBRO DE INGRESOS Y POR FUENTE DE FINANCIAMIENTO, INCLUYENDO LOS INGRESOS EXCEDENTES GENERADOS. EL CUAL DEBERA DESAGREGAR EN CLASE (TERCER NIVEL) Y CONCEPTO (CUARTO NIVEL), CONFORME AL CLASIFICADOR POR RUBRO DE INGRESOS, ATENDIENDO LO SEÑALADO EN MANUAL DE CONTABILIDAD GUBERNAMENTAL EMITIDO POR CONAC

IP-1



H. AYUNTAMIENTO MUNICIPAL DE CHILAPA DE ALVAREZ, GRO.

SECRETARIA DE FINANZAS MUNICIPALES

CONSOLIDADO



SECRETARIA DE FINANZAS

ESTADO ANALITICO DE INGRESOS

DEL 1 DE ENERO AL 31 DE DICIEMBRE DE 2019 ANUAL


Rubro de ingresos	Ingreso				Diferencia
	Estimado	Ampliaciones y reducciones	Modificado	Devengado	
Impuestos	5,084,675.18	-169,498.11	4,915,177.07	4,915,177.07	-169,498.11
Cuotas y Aportaciones de seguridad social	0.00	0.00	0.00	0.00	0.00
Contribuciones de mejoras	0.00	0.00	0.00	0.00	0.00
Derechos	5,188,136.94	-1,311,487.00	3,876,649.94	3,876,649.94	-1,311,487.00
Productos	629,530.53	-60,369.15	569,161.38	569,161.38	-60,369.15
Aprovechamientos	932,039.51	879,720.86	1,811,760.37	1,811,760.37	879,720.86
Ingresos por Venta de Bienes, Prestación de Servicios y Otros Ingresos	0.00	0.00	0.00	0.00	0.00
Participaciones, Aportaciones, Convenios, Incentivos Derivados de la Colaboración Fiscal y	472,179,767.82	61,494,583.84	533,674,351.66	533,674,351.66	61,494,583.84
Fondos Distintos de Aportaciones	0.00	0.00	0.00	0.00	0.00
Transferencias, Asignaciones, Subsidios y Subvenciones, y Pensiones y Jubilaciones	0.00	0.00	0.00	0.00	0.00
Ingresos derivados de Financiamientos	0.00	0.00	0.00	0.00	0.00
Total	484,014,149.98	60,832,950.44	544,847,100.42	544,847,100.42	60,832,950.44

Estado analítico de Ingresos por Fuente de Financiamiento	Ingreso				Diferencia
	Estimado	Ampliaciones y reducciones	Modificado	Devengado	
Total	484,014,149.98	60,832,950.44	544,847,100.42	544,847,100.42	60,832,950.44
Ingresos excedentes					

Ingresos del Poder Ejecutivo Federal o Estatal y de los Municipios	Ingreso				Diferencia
	Estimado	Ampliaciones y reducciones	Modificado	Devengado	
Impuestos	5,084,675.18	-169,498.11	4,915,177.07	4,915,177.07	-169,498.11
Cuotas y Aportaciones de seguridad social	0.00	0.00	0.00	0.00	0.00
Contribuciones de mejoras	0.00	0.00	0.00	0.00	0.00
Derechos	5,188,136.94	-1,311,487.00	3,876,649.94	3,876,649.94	-1,311,487.00
Productos	629,530.53	-60,369.15	569,161.38	569,161.38	-60,369.15
Aprovechamientos	932,039.51	879,720.86	1,811,760.37	1,811,760.37	879,720.86
Participaciones, Aportaciones, Convenios, Incentivos Derivados de la Colaboración Fiscal y Fondos Distintos de Aportaciones	472,179,767.82	61,494,583.84	533,674,351.66	533,674,351.66	61,494,583.84
Transferencias, Asignaciones, Subsidios y Subvenciones, y Pensiones y Jubilaciones	0.00	0.00	0.00	0.00	0.00
Ingresos de los Entes Públicos de los Poderes Legislativo y Judicial, de los Organos Autónomos y del Sector Paraestatal o Paramunicipal, así como de las Empresas Productivas del Estado	0.00	0.00	0.00	0.00	0.00
Cuotas y Aportaciones de seguridad social	0.00	0.00	0.00	0.00	0.00
Productos	0.00	0.00	0.00	0.00	0.00
Ingresos por Venta de Bienes, Prestación de Servicios y Otros	0.00	0.00	0.00	0.00	0.00
Ingresos	0.00	0.00	0.00	0.00	0.00
Transferencias, Asignaciones, Subsidios y Subvenciones, y Pensiones	0.00	0.00	0.00	0.00	0.00

005351

H. AYUNTAMIENTO MUNICIPAL DE CHILAPA DE ALVAREZ, GRO.
SECRETARIA DE FINANZAS MUNICIPAL
CONSOLIDADO



ESTADO ANALÍTICO DE INGRESOS

DEL 1 DE ENERO AL 31 DE DICIEMBRE DE 2019 ANUAL

Rubro de ingresos	Ingreso				Diferencia
	Estimado	Ampliaciones y reducciones	Modificado	Recaudado	
y Jubilaciones	0.00	0.00	0.00	0.00	0.00
Ingresos Derivados de Financiamientos	0.00	0.00	0.00	0.00	0.00
Ingresos derivados de Financiamientos	484,014,149.98	60,832,950.44	544,847,100.42	544,847,100.42	60,832,950.44
Total				Ingresos excedentes	

H. AYUNTAMIENTO MUNICIPAL CONSTITUCIONAL DE CHILAPA DE ALVAREZ, GUERRERO, 2018 - 2021
LIC. JESÚS PARRA BARRERA PRESIDENTE MUNICIPAL

H. AYUNTAMIENTO MUNICIPAL CONSTITUCIONAL DE CHILAPA DE ALVAREZ, GRO. 2018 - 2021
PRIMERA SINDICATURA
PRIMER SINDICADO

H. AYUNTAMIENTO MUNICIPAL CONSTITUCIONAL DE CHILAPA DE ALVAREZ, GRO. 2018 - 2021
SECRETARÍA DE FINANZAS MUNICIPAL
LIC. ALDY ESTEBAN ROMAN

H. AYUNTAMIENTO MUNICIPAL CONSTITUCIONAL DE CHILAPA DE ALVAREZ, GRO. 2018 - 2021
CONTRALORIA INTERNA MUNICIPAL
LIC. JUAN LUIS ALTAMIRANO FINEO
CONTRALOR INTERNO

005352

H. AYUNTAMIENTO MUNICIPAL DE CHILAPA DE ALVAREZ, GRO.

SECRETARIA DE FINANZAS MUNICIPAL

GASTO CORRIENTE



SECRETARIA DE FINANZAS

ESTADO ANALITICO DE INGRESOS

DEL 1 DE ENERO AL 31 DE DICIEMBRE DE 2019 A N U A L

Rubro de ingresos	Ingreso				Diferencia
	Estimado	Ampliaciones y reducciones	Modificado	Devengado	
y Jubilaciones Ingresos Derivados de Financiamientos Ingresos derivados de Financiamientos	0.00	0.00	0.00	0.00	0.00
Total	137,289,123.57	2,488,813.31	139,777,936.88	139,777,936.88	2,488,813.31
				Ingresos excedentes	

Bajo protesta de decir verdad declaramos que los Estados Financieros y sus notas, son razonablemente veraces y responsables.

H. AYUNTAMIENTO MUNICIPAL DE CHILAPA DE ALVAREZ, GRO.
2018 - 2021

Vo. P. P.
PRIMERA SINDICATURA
G. SERVILLO GARCIA
PRIMERA SINDICA PROCURADORA

H. AYUNTAMIENTO MUNICIPAL CONSTITUCIONAL DE CHILAPA DE ALVAREZ, GRO.
2018 - 2021
REVISÓ

CONTRALORIA INTERNA MUNICIPAL
LIC. JOAQUIN ALVARADO FLORES
CONTADOR INTERNO MUNICIPAL

ELABORO
LIC. ALDY ESTEBAN ROMAN
SECRETARIO DE FINANZAS MUNICIPAL

MUNICIPIO CONSTITUCIONAL DE CHILAPA DE ALVAREZ, GRO.
PRESIDENTE MUNICIPAL
2018 - 2021
LIC. JESUS RAMON GONZALEZ
PRESIDENTE MUNICIPAL

005354

H. AYUNTAMIENTO MUNICIPAL DE CHILAPA DE ALVAREZ, GRO.

SECRETARÍA DE FINANZAS MUNICIPAL

GASTO CORRIENTE



SECRETARÍA DE FINANZAS

ESTADO ANALÍTICO DE INGRESOS

DEL 1 DE ENERO AL 31 DE DICIEMBRE DE 2019 A N U A L

Rubro de ingresos	Ingreso				Diferencia
	Estimado	Ampliaciones y reducciones	Modificado	Devengado	
Impuestos	5,084,675.18	-169,498.11	4,915,177.07	4,915,177.07	-169,498.11
Cuotas y Aportaciones de seguridad social	0.00	0.00	0.00	0.00	0.00
Contribuciones de mejoras	0.00	0.00	0.00	0.00	0.00
Derechos	5,188,136.94	-1,311,487.00	3,876,649.94	3,876,649.94	-1,311,487.00
Productos	629,530.53	-60,369.15	569,161.38	569,161.38	-60,369.15
Aprovechamientos	932,039.51	802,952.38	1,734,991.89	1,734,991.89	802,952.38
Participaciones, Aportaciones, Convenios, Incentivos Derivados de la Participación, Aportaciones, Convenios, Incentivos Derivados de la Colaboración Fiscal y Fondos Distintos de Aportaciones	125,454,741.41	3,227,215.19	128,681,956.60	128,681,956.60	3,227,215.19
Transferencias, Asignaciones, Subsidios y Subvenciones, y Pensiones y Jubilaciones	0.00	0.00	0.00	0.00	0.00
Ingresos derivados de Financiamientos	0.00	0.00	0.00	0.00	0.00
Total	137,289,123.57	2,488,813.31	139,777,936.88	139,777,936.88	2,488,813.31

Estado analítico de Ingresos por Fuente de Financiamiento	Ingreso				Diferencia
	Estimado	Ampliaciones y reducciones	Modificado	Devengado	
Total	137,289,123.57	2,488,813.31	139,777,936.88	139,777,936.88	2,488,813.31
Ingresos excedentes					
Ingresos del Poder Ejecutivo Federal o Estatal y de los Municipios					
Impuestos	5,084,675.18	-169,498.11	4,915,177.07	4,915,177.07	-169,498.11
Cuotas y Aportaciones de seguridad social	0.00	0.00	0.00	0.00	0.00
Contribuciones de mejoras	0.00	0.00	0.00	0.00	0.00
Derechos	5,188,136.94	-1,311,487.00	3,876,649.94	3,876,649.94	-1,311,487.00
Productos	629,530.53	-60,369.15	569,161.38	569,161.38	-60,369.15
Aprovechamientos	932,039.51	802,952.38	1,734,991.89	1,734,991.89	802,952.38
Participaciones, Aportaciones, Convenios, Incentivos Derivados de la Participación, Aportaciones, Convenios, Incentivos Derivados de la Colaboración Fiscal y Fondos Distintos de Aportaciones	125,454,741.41	3,227,215.19	128,681,956.60	128,681,956.60	3,227,215.19
Transferencias, Asignaciones, Subsidios y Subvenciones, y Pensiones y Jubilaciones	0.00	0.00	0.00	0.00	0.00
Ingresos de los Entes Públicos de los Poderes Legislativo y Judicial, de los Órganos Autónomos y del Sector Paraestatal o Paramunicipal, así como de las Empresas Productivas del Estado					
Cuotas y Aportaciones de seguridad social	0.00	0.00	0.00	0.00	0.00
Productos	0.00	0.00	0.00	0.00	0.00
Ingresos por Venta de Bienes, Prestación de Servicios y Otros	0.00	0.00	0.00	0.00	0.00
Ingresos	0.00	0.00	0.00	0.00	0.00
Transferencias, Asignaciones, Subsidios y Subvenciones, y Pensiones	0.00	0.00	0.00	0.00	0.00

005355

H. AYUNTAMIENTO MUNICIPAL DE CHILAPA DE ALVAREZ, GRO.

SECRETARIA DE FINANZAS MUNICIPAL

GASTO CORRIENTE




SECRETARIA DE FINANZAS

ESTADO ANALITICO DE INGRESOS

DEL 1 DE ENERO AL 31 DE DICIEMBRE DE 2019 A N U A L

Rubro de ingresos	Ingreso				Diferencia
	Estimado	Ampliaciones y reducciones	Modificado	Devengado	
y Jubilaciones					
Ingresos Derivados de Financiamientos	0.00	0.00	0.00	0.00	0.00
Ingresos derivados de Financiamientos					
Total	137,289,123.57	2,488,813.31	139,777,936.88	139,777,936.88	2,488,813.31
				ingresos excedentes	



PRIMERA SINDICATURA
 LIC. JESUS HERRERA ARCA
 PRESIDENTE MUNICIPAL CONSTITUCIONAL

ELABORO
 LIC. ALDY ESTEBAN ROMAN
 SECRETARIO DE FINANZAS MUNICIPAL

H. AYUNTAMIENTO MUNICIPAL CONSTITUCIONAL DE CHILAPA DE ALVAREZ, GRO. 2018 - 2021

REVISO
 LIC. JUAN LUIS MUNGUALEZ
 CONTRALOR INTERNO MUNICIPAL

De protesta de decir verdad, se declara que los ingresos municipales y sus notas son razonablemente ciertos y son susceptibles de ser comprobados.

005356

H. AYUNTAMIENTO MUNICIPAL DE CHILAPA DE ALVAREZ, GRO.

SECRETARIA DE FINANZAS MUNICIPAL

INFRAESTRUCTURA SOCIAL



SECRETARIA DE FINANZAS

ESTADO ANALITICO DE INGRESOS

DEL 1 DE ENERO AL 31 DE DICIEMBRE DE 2019 ANUAL

Rubro de ingresos	Ingreso				Diferencia
	Estimado	Ampliaciones y reducciones	Modificado	Devengado	
Impuestos	0.00	0.00	0.00	0.00	0.00
Cuotas y Aportaciones de seguridad social	0.00	0.00	0.00	0.00	0.00
Contribuciones de mejoras	0.00	0.00	0.00	0.00	0.00
Derechos	0.00	0.00	0.00	0.00	0.00
Productos	0.00	0.00	0.00	0.00	0.00
Aprovechamientos	0.00	0.00	0.00	0.00	0.00
Ingresos por Venta de Bienes, Prestación de Servicios y Otros Ingresos	0.00	0.00	0.00	0.00	0.00
Participaciones, Aportaciones, Convenios, Incentivos Derivados de la Colaboración Fiscal y	267,268,684.35	25,388,604.79	292,657,289.14	292,657,289.14	292,657,289.14
Fondos Distintos de Aportaciones	0.00	0.00	0.00	0.00	0.00
Transferencias, Asignaciones, Subsidios y Subvenciones, y Pensiones y Jubilaciones	0.00	0.00	0.00	0.00	0.00
Ingresos derivados de Financiamientos	0.00	0.00	0.00	0.00	0.00
Total	267,268,684.35	25,388,604.79	292,657,289.14	292,657,289.14	25,388,604.79

Estado analitico de Ingresos por Fuente de Financiamiento	Ingreso				Diferencia
	Estimado	Ampliaciones y reducciones	Modificado	Devengado	
Ingresos del Poder Ejecutivo Federal o Estatal y de los Municipios					
Impuestos	0.00	0.00	0.00	0.00	0.00
Cuotas y Aportaciones de seguridad social	0.00	0.00	0.00	0.00	0.00
Contribuciones de mejoras	0.00	0.00	0.00	0.00	0.00
Derechos	0.00	0.00	0.00	0.00	0.00
Productos	0.00	0.00	0.00	0.00	0.00
Aprovechamientos	0.00	0.00	0.00	0.00	0.00
Participaciones, Aportaciones, Convenios, Incentivos Derivados de la Colaboración Fiscal y Fondos Distintos de Aportaciones	267,268,684.35	25,388,604.79	292,657,289.14	292,657,289.14	25,388,604.79
Transferencias, Asignaciones, Subsidios y Subvenciones, y Pensiones y Jubilaciones	0.00	0.00	0.00	0.00	0.00
Ingresos de los Entes Públicos de los Poderes Legislativo y Judicial, de los Organos Autónomos y del Sector Paraestatal o Paramunicipal, así como de las Empresas Productivas del Estado					
Cuotas y Aportaciones de seguridad social	0.00	0.00	0.00	0.00	0.00
Productos	0.00	0.00	0.00	0.00	0.00
Ingresos por Venta de Bienes, Prestación de Servicios y Otros	0.00	0.00	0.00	0.00	0.00
Ingresos	0.00	0.00	0.00	0.00	0.00
Transferencias, Asignaciones, Subsidios y Subvenciones, y Pensiones	0.00	0.00	0.00	0.00	0.00
Total	267,268,684.35	25,388,604.79	292,657,289.14	292,657,289.14	25,388,604.79

005357

Handwritten signature

Handwritten signature

H. AYUNTAMIENTO MUNICIPAL DE CHILAPA DE ALVAREZ, GRO.

SECRETARIA DE FINANZAS MUNICIPAL

INFRAESTRUCTURA SOCIAL



SECRETARIA DE FINANZAS

ESTADO ANALITICO DE INGRESOS

DEL 1 DE ENERO AL 31 DE DICIEMBRE DE 2019 A N U A L

Rubro de ingresos	Ingreso				Diferencia
	Estimado	Ampliaciones y reducciones	Modificado	Devengado	
y Jubilaciones					
Ingresos Derivados de Financiamientos	0.00	0.00	0.00	0.00	0.00
Ingresos derivados de Financiamientos	267,268,684.35	25,388,604.79	292,657,289.14	292,657,289.14	25,388,604.79
Total					Ingresos excedentes

Bajo protesta de decir verdad, los ingresos, egresos, recursos, obligaciones y sus notas, son razonablemente correctos y son responsabilidad del supervisor.

H. AYUNTAMIENTO MUNICIPAL CONSTITUCIONAL DE CHILAPA DE ALVAREZ, GRO. 2018 - 2021

ELABORÓ LIC. ALDY ESTEBAN ROMAN SECRETARIO DE FINANZAS MUNICIPAL

H. AYUNTAMIENTO MUNICIPAL CONSTITUCIONAL DE CHILAPA DE ALVAREZ, GRO. 2018 - 2021

PRIMERA SINDICATURA C. EDITH FLORES GARCIA SINDICO PROCURADOR

H. AYUNTAMIENTO MUNICIPAL CONSTITUCIONAL DE CHILAPA DE ALVAREZ, GRO. 2018 - 2021

REVISÓ CONTRALORIA INTERNA MUNICIPAL

ELABORÓ LIC. ALDY ESTEBAN ROMAN SECRETARIO DE FINANZAS MUNICIPAL

PRIMERA SINDICATURA C. EDITH FLORES GARCIA SINDICO PROCURADOR


H. AYUNTAMIENTO MUNICIPAL CONSTITUCIONAL DE CHILAPA DE ALVAREZ, GRO. 2018 - 2021

005358

H. AYUNTAMIENTO MUNICIPAL DE CHILAPA DE ALVAREZ, GRO.

SECRETARIA DE FINANZAS MUNICIPALES

SEGURIDAD PUBLICA



ESTADO ANALÍTICO DE INGRESOS

DEL 1 DE ENERO AL 31 DE DICIEMBRE DE 2019 A N U A L

Rubro de ingresos	Ingreso				Diferencia
	Estimado	Ampliaciones y reducciones	Modificado	Devengado	
Impuestos	0.00	0.00	0.00	0.00	0.00
Cuotas y Aportaciones de seguridad social	0.00	0.00	0.00	0.00	0.00
Contribuciones de mejoras	0.00	0.00	0.00	0.00	0.00
Derechos	0.00	0.00	0.00	0.00	0.00
Productos	0.00	0.00	0.00	0.00	0.00
Aprovechamientos	0.00	76,768.48	76,768.48	76,768.48	76,768.48
Ingresos por Venta de Bienes, Prestación de Servicios y Otros Ingresos	0.00	0.00	0.00	0.00	0.00
Participaciones, Aportaciones, Convenios, Incentivos Derivados de la Colaboración Fiscal y	79,456,342.06	32,878,760.77	112,335,102.83	112,335,102.83	32,878,760.77
Fondos Distintos de Aportaciones	0.00	0.00	0.00	0.00	0.00
Transferencias, Asignaciones, Subsidios y Subvenciones, y Pensiones y Jubilaciones	0.00	0.00	0.00	0.00	0.00
Ingresos derivados de Financiamientos	0.00	0.00	0.00	0.00	0.00
Total	79,456,342.06	32,955,529.25	112,411,871.31	112,411,871.31	32,955,529.25

Estado analítico de Ingresos por Fuente de Financiamiento	Ingreso				Diferencia
	Estimado	Ampliaciones y reducciones	Modificado	Devengado	
Ingresos del Poder Ejecutivo Federal o Estatal y de los Municipios					
Impuestos	0.00	0.00	0.00	0.00	0.00
Cuotas y Aportaciones de seguridad social	0.00	0.00	0.00	0.00	0.00
Contribuciones de mejoras	0.00	0.00	0.00	0.00	0.00
Derechos	0.00	0.00	0.00	0.00	0.00
Productos	0.00	0.00	0.00	0.00	0.00
Aprovechamientos	0.00	76,768.48	76,768.48	76,768.48	76,768.48
Participaciones, Aportaciones, Convenios, Incentivos Derivados de la Colaboración Fiscal y Fondos Distintos de Aportaciones	79,456,342.06	32,878,760.77	112,335,102.83	112,335,102.83	32,878,760.77
Transferencias, Asignaciones, Subsidios y Subvenciones, y Pensiones y Jubilaciones	0.00	0.00	0.00	0.00	0.00
Ingresos de los Entes Públicos de los Poderes Legislativo y Judicial, de los Órganos Autónomos y del Sector Paraestatal o Paramunicipal, así como de las Empresas Productivas del Estado					
Cuotas y Aportaciones de seguridad social	0.00	0.00	0.00	0.00	0.00
Productos	0.00	0.00	0.00	0.00	0.00
Ingresos por Venta de Bienes, Prestación de Servicios y Otros ingresos	0.00	0.00	0.00	0.00	0.00
Transferencias, Asignaciones, Subsidios y Subvenciones, y Pensiones	0.00	0.00	0.00	0.00	0.00
Total	79,456,342.06	32,955,529.25	112,411,871.31	112,411,871.31	32,955,529.25

005359

H. AYUNTAMIENTO MUNICIPAL DE CHILAPA DE ALVAREZ, GRO.

SECRETARIA DE FINANZAS MUNICIPALES

SEGURIDAD PUBLICA



SECRETARIA DE FINANZAS

ESTADO ANALITICO DE INGRESOS

DEL 1 DE ENERO AL 31 DE DICIEMBRE DE 2019 ANUAL

Rubro de ingresos	Ingreso					Diferencia
	Estimado	Ampliaciones y reducciones	Modificado	Devengado	Recaudado	
y Jubilaciones						
Ingresos Derivados de Financiamientos	D.00	0.00	0.00	0.00	0.00	0.00
Ingresos derivados de Financiamientos						
Total	79,456,342.06	32,965,529.25	112,411,871.31	112,411,871.31	112,411,871.31	32,965,529.25
					Ingresos excedentes	

Bajo protesta de decir verdad, nosotros, quienes suscribimos este documento, somos quienes razonablemente creemos y son responsables del emisor.

EL AYUNTAMIENTO MUNICIPAL DE CHILAPA DE ALVAREZ, GRO. 2018 - 2021

H. AYUNTAMIENTO MUNICIPAL DE CHILAPA DE ALVAREZ, GRO. 2018 - 2021

PRIMER SINDICATURA
C. EDITH FLORES GARCIA
PRIMER SINDICA PROCURADORA

SECRETARIO DE FINANZAS MUNICIPALES
LIC. ALDY ESTEBAN ROMAN

CONTRALORIA INTERNA MUNICIPAL

ELABORO

REVISO

005360

H. AYUNTAMIENTO MUNICIPAL DE CHILAPA DE ALVAREZ, GRO.

SECRETARIA DE FINANZAS MUNICIPAL

CONVENIOS



SECRETARIA DE FINANZAS

ESTADO ANALITICO DE INGRESOS

DEL 1 DE ENERO AL 31 DE DICIEMBRE DE 2019 ANUAL

Rubro de ingresos	Ingreso				Diferencia
	Estimado	Ampliaciones y reducciones	Modificado	Devengado	
Impuestos	0.00	0.00	0.00	0.00	0.00
Cuotas y Aportaciones de seguridad social	0.00	0.00	0.00	0.00	0.00
Contribuciones de mejoras	0.00	0.00	0.00	0.00	0.00
Derechos	0.00	0.00	0.00	0.00	0.00
Productos	0.00	0.00	0.00	0.00	0.00
Aprovechamientos	0.00	0.00	0.00	0.00	0.00
Ingresos por Venta de Bienes, Prestación de Servicios y Otros Ingresos	0.00	0.00	0.00	0.00	0.00
Participaciones, Aportaciones, Convenios, Incentivos Derivados de la Colaboración Fiscal y	0.00	3.09	3.09	3.09	3.09
Fondos Distintos de Aportaciones	0.00	0.00	0.00	0.00	0.00
Transferencias, Asignaciones, Subsidios y Subvenciones, y Pensiones y Jubilaciones	0.00	0.00	0.00	0.00	0.00
Ingresos derivados de Financiamientos	0.00	0.00	0.00	0.00	0.00
Total	0.00	3.09	3.09	3.09	3.09

Estado analitico de Ingresos por Fuente de Financiamiento	Ingreso				Diferencia
	Estimado	Ampliaciones y reducciones	Modificado	Devengado	
Ingresos del Poder Ejecutivo Federal o Estatal y de los Municipios					
Impuestos	0.00	0.00	0.00	0.00	0.00
Cuotas y Aportaciones de seguridad social	0.00	0.00	0.00	0.00	0.00
Contribuciones de mejoras	0.00	0.00	0.00	0.00	0.00
Derechos	0.00	0.00	0.00	0.00	0.00
Productos	0.00	0.00	0.00	0.00	0.00
Aprovechamientos	0.00	0.00	0.00	0.00	0.00
Participaciones, Aportaciones, Convenios, Incentivos Derivados de la Colaboración Fiscal y Fondos Distintos de Aportaciones	0.00	3.09	3.09	3.09	3.09
Transferencias, Asignaciones, Subsidios y Subvenciones, y Pensiones y Jubilaciones	0.00	0.00	0.00	0.00	0.00
Ingresos de los Entes Públicos de los Poderes Legislativo y Judicial, de los Órganos Autónomos y del Sector Paraestatal o Paramunicipal, así como de las Empresas Productivas del Estado					
Cuotas y Aportaciones de seguridad social	0.00	0.00	0.00	0.00	0.00
Productos	0.00	0.00	0.00	0.00	0.00
Ingresos por Venta de Bienes, Prestación de Servicios y Otros Ingresos	0.00	0.00	0.00	0.00	0.00
Transferencias, Asignaciones, Subsidios y Subvenciones, y Pensiones	0.00	0.00	0.00	0.00	0.00
Total	0.00	3.09	3.09	3.09	3.09

005361

H. AYUNTAMIENTO MUNICIPAL DE CHILAPA DE ALVAREZ, GRO.

SECRETARIA DE FINANZAS MUNICIPAL

CONVENIOS



ESTADO ANALITICO DE INGRESOS

DEL 1 DE ENERO AL 31 DE DICIEMBRE DE 2019 ANUAL

Rubro de ingresos	Ingreso				Diferencia
	Estimado	Ampliaciones y reducciones	Modificado	Devengado	
y Jubilaciones	0.00	0.00	0.00	0.00	0.00
Ingresos Derivados de Financiamientos	0.00	0.00	0.00	0.00	0.00
Ingresos derivados de Financiamientos	0.00	3.09	3.09	3.09	3.09
Total					
					Ingresos excedentes
					3.09

Bajo protesta de decir verdad

H. AYUNTAMIENTO MUNICIPAL
CONSTITUCIONAL DE
CHILAPA DE ALVAREZ, GRO.
2018 - 2021

PRIMERA SINDICATURA

LIC. JEAN CARLOS GARCIA
PRESIDENTE MUNICIPAL
2018 - 2021

H. AYUNTAMIENTO MUNICIPAL
CONSTITUCIONAL DE
CHILAPA DE ALVAREZ, GRO.
2018 - 2021

ELABORO

LIC. ALDY ESTEBAN ROMAN
SECRETARIO DE FINANZAS MUNICIPAL

H. AYUNTAMIENTO MUNICIPAL
CONSTITUCIONAL DE
CHILAPA DE ALVAREZ, GRO.
2018 - 2021

CONTRALORIA INTERNA MUNICIPAL

LIC. JEAN CARLOS GARCIA
PRESIDENTE MUNICIPAL
2018 - 2021

005362