



GOBIERNO DEL ESTADO DE
GUERRERO
2015 - 2021



GOBIERNO MUNICIPAL DE
CHILAPA
2018 - 2021

**H. AYUNTAMIENTO MUNICIPAL CONSTITUCIONAL
DE CHILAPA DE ÁLVAREZ, GUERRERO
2018-2021**



CUENTA PÚBLICA

ENERO A DICIEMBRE 2018

**4.7.5. REPORTE DE AVANCE DEL PROGRAMA
OPERATIVO ANUAL, DE TODAS LAS UNIDADES Y/O
ÁREAS ADMINISTRATIVAS DE LA ESTRUCTURA
ORGÁNICA DEL AYUNTAMIENTO**

Reporte de avance del Programa Operativo Anual
 Período comprendido del 01 de Enero al 31 de Diciembre de 2018

Formato ED-1

Fecha de elaboración: 10 de Enero 2019

Entidad Fiscalizable		H. Ayuntamiento Municipal de Chilapa de Álvarez, Guerrero	
Unidad responsable	Función	Finalidad	Clasificación funcional del Gasto
Primera Sindicatura - Comisión Interna Municipal - Secretaría Particular - Oficina Mayor - Dirección de Recursos Humanos - Secretaría de Finanzas - Contabilidad - Dirección de Catálogo - Gasto Corriente	1.4.2	1	5.3.1
Eje 5 "Chilapa Moderna: Inocente y Transparente"	1.4.2		5.3.1
Objetivo:	La optimización de los ingresos y egresos de forma transparente		
Unidad de Acción:	Coordinar las funciones administrativas de las diversas áreas para tener una mejor funcionalidad en la recaudación propia del municipio		
22	GAUTO CORRIENTE	PAISAJE	ESTABLECER MECANISMOS DE CONTROL QUE PERMITAN VIGILAR ACTIVIDADES, OBRAS Y ACCIONES ENCARGADAS A TERCEROS PARA ASEGURAR LA CALIDAD DE LA OBRERA Y LA CALIDAD DE LOS SERVICIOS QUE SE PRESTAN EN LA COMUNIDAD
23	GAUTO CORRIENTE	TRAMITES	PROVISIÓN DE SERVICIOS DE CALIDAD EN LA COMUNIDAD
Total =		\$ 3,812,823.64	\$ 3,812,823.64

Rubro de Gastos	No. de obras		No. de acciones		No. de actividades institucionales	
	Cantidad	Monto ejercido	Cantidad	Monto ejercido	Cantidad	Monto ejercido
ANS: Agua y Saneamiento	0	\$0.00	0	\$0.00	73	\$28,617,893.84
ED: Educación	0	\$0.00	0	\$0.00		
OP: Obras Proyectos	0	\$0.00	0	\$0.00		
SAL: Salud	0	\$0.00	0	\$0.00		
URR: Urbanización	0	\$0.00	0	\$0.00	0	\$0.00
VV: Vivienda	0	\$0.00	0	\$0.00		
PRODIM	0	\$0.00	0	\$0.00		
GASTOS INDIRECTOS	0	\$0.00	0	\$0.00		
FGP FONDO GENERAL DE PARTICIPACIONES	0	\$0.00	0	\$0.00		
PORTAMIN FONDO DE APORTACIONES PARA EL FORTALECIMIENTO MUNICIPAL	0	\$0.00	0	\$0.00		
Totales	0	\$0.00	0	\$0.00	73	\$28,617,893.84

H. AYUNTAMIENTO MUNICIPAL CONSTITUCIONAL DE CHILAPA DE ALVAREZ, GRO. 2018 - 2021

SECRETARIA DE FINANZAS

SECRETARIA DE EVALUACION AL DESEMPEÑO

CONTRALORIA INTERNA MUNICIPAL

SECRETARIA DE FINANZAS

SECRETARIA DE EVALUACION AL DESEMPEÑO

H. AYUNTAMIENTO MUNICIPAL CONSTITUCIONAL DE CHILAPA DE ALVAREZ, GRO. 2018 - 2021

SECRETARIA DE FINANZAS

SECRETARIA DE EVALUACION AL DESEMPEÑO

CONTRALORIA INTERNA MUNICIPAL

SECRETARIA DE FINANZAS

SECRETARIA DE EVALUACION AL DESEMPEÑO

001777

Reporte de avance del Programa Operativo Anual
Período comprendido del 1 de Enero al 31 de Diciembre de 2018

Formato ED-1

Entidad Fiscalizable	H. Ayuntamiento Municipal de Chigago de Alvarez, Guerrero	Clasificación Funcional del Caso	2.1
Unidad responsable	Dirección de Infraestructura Hidroagraria, Dirección de Protección Civil, Bomberos y Rescate, Dirección de Ecología y Medio Ambiente, Dirección de Recolección de Residuos Sólidos y Limpia, Administración de Servicios Públicos, Dirección de CAPAC	Financiación	2.1.7
Fondo o programa:	Grado Corriente	Subfinanciación	3.6.2
Objetivo:	El establecimiento de mecanismos más eficientes para la obtención de materiales de impacto ambiental con el fin de mejorar la calidad de vida de los habitantes de nuestro municipio	Programa	
Objetivo:	El establecimiento de mecanismos más eficientes para la obtención de materiales de impacto ambiental con el fin de mejorar la calidad de vida de los habitantes de nuestro municipio	Suprograma	

No.	Rubro de gasto	Línea de acción	Unidad de medida	Descripción	Tipo proyecto	Incidencia	Meses		Inversión				% de Avance				No. de Benef. directos	Días programados	Días utilizados	No. de cuenta asignado en la balanza de comprobación
							Programadas	Realizadas	Federal	Estatal	Propias	Federal	Estatal	Propias	Financiero	Físico				
1	GASTO CORRIENTE	4.3																		
2	GASTO CORRIENTE	5																		
3	GASTO CORRIENTE	6																		
4	GASTO CORRIENTE	7																		
5	GASTO CORRIENTE	8																		
6	GASTO CORRIENTE	9																		
Total =																				

No.	Fuente de financiamiento	Nombre de la actividad institucional	Unidad de medida	Tipo proyecto	Incidencia	Meses Programadas	Meses Realizadas	Inversión			% de Avance			No. de Benef. directos	Días programados	Días utilizados	No. de cuenta asignado en la balanza de comprobación		
								Federal	Estatal	Propias	Financiero	Físico	% Eficacia					% Eficiencia	
1	GASTO CORRIENTE	ESTUDIO DE FACTIBILIDAD / ENTAMBIENTOS TIPOLOGICOS EN BASE DE LAS ACTIVIDADES DE RECOLECCIÓN DE RESIDUOS SÓLIDOS EN EL MUNICIPIO DE CHIGAGO DE ALVAREZ, GUERRERO	ESTUDIO DE FACTIBILIDAD	N/A	N/A	180	180	\$	\$	\$	100%	100%	100%	31,157	31,157	31,157	511131231111640310020		
2	GASTO CORRIENTE	CONSTRUCCIÓN DE UN CENTRO DE RECOLECCIÓN DE RESIDUOS SÓLIDOS EN EL MUNICIPIO DE CHIGAGO DE ALVAREZ, GUERRERO	CONSTRUCCIÓN DE UN CENTRO DE RECOLECCIÓN DE RESIDUOS SÓLIDOS EN EL MUNICIPIO DE CHIGAGO DE ALVAREZ, GUERRERO	N/A	N/A	100	100	\$	\$	\$	100%	100%	100%	31,157	31,157	31,157	511131231111640310020		
3	GASTO CORRIENTE	RECONSTRUCCIÓN DE LA PLANTA DE TRATAMIENTO DE AGUAS RESIDUALES EN EL MUNICIPIO DE CHIGAGO DE ALVAREZ, GUERRERO	RECONSTRUCCIÓN DE LA PLANTA DE TRATAMIENTO DE AGUAS RESIDUALES EN EL MUNICIPIO DE CHIGAGO DE ALVAREZ, GUERRERO	N/A	N/A	100	100	\$	\$	\$	100%	100%	100%	31,157	31,157	31,157	511131231111640310020		
4	GASTO CORRIENTE	REVISIÓN Y APLICACIÓN DE DOCUMENTACIÓN COMPLEMENTARIA A LA INTEGRACIÓN DE EXPERIENCIAS TÉCNICAS EN MATERIA DE RECOLECCIÓN DE RESIDUOS SÓLIDOS EN EL MUNICIPIO DE CHIGAGO DE ALVAREZ, GUERRERO	REVISIÓN Y APLICACIÓN DE DOCUMENTACIÓN COMPLEMENTARIA A LA INTEGRACIÓN DE EXPERIENCIAS TÉCNICAS EN MATERIA DE RECOLECCIÓN DE RESIDUOS SÓLIDOS EN EL MUNICIPIO DE CHIGAGO DE ALVAREZ, GUERRERO	N/A	N/A	100	100	\$	\$	\$	100%	100%	100%	31,157	31,157	31,157	511131231111640310020		
5	GASTO CORRIENTE	IMPLEMENTACIÓN DE UN SISTEMA DE RECOLECCIÓN DE RESIDUOS SÓLIDOS EN EL MUNICIPIO DE CHIGAGO DE ALVAREZ, GUERRERO	IMPLEMENTACIÓN DE UN SISTEMA DE RECOLECCIÓN DE RESIDUOS SÓLIDOS EN EL MUNICIPIO DE CHIGAGO DE ALVAREZ, GUERRERO	N/A	N/A	12	12	\$	\$	\$	100%	100%	100%	430	430	430	511131231111640310020		
6	GASTO CORRIENTE	IMPLEMENTACIÓN DE UN SISTEMA DE RECOLECCIÓN DE RESIDUOS SÓLIDOS EN EL MUNICIPIO DE CHIGAGO DE ALVAREZ, GUERRERO	IMPLEMENTACIÓN DE UN SISTEMA DE RECOLECCIÓN DE RESIDUOS SÓLIDOS EN EL MUNICIPIO DE CHIGAGO DE ALVAREZ, GUERRERO	N/A	N/A	12	12	\$	\$	\$	100%	100%	100%	21,000	21,000	21,000	511131231111640310020		
7	GASTO CORRIENTE	MANTENIMIENTO CORRECTIVO PREVENTIVO DE LOS SERVIDORES DE RECOLECCIÓN DE RESIDUOS SÓLIDOS EN EL MUNICIPIO DE CHIGAGO DE ALVAREZ, GUERRERO	MANTENIMIENTO CORRECTIVO PREVENTIVO DE LOS SERVIDORES DE RECOLECCIÓN DE RESIDUOS SÓLIDOS EN EL MUNICIPIO DE CHIGAGO DE ALVAREZ, GUERRERO	N/A	N/A	634	634	\$	\$	\$	100%	100%	100%	60,000	60,000	60,000	511131231111640310020		
8	GASTO CORRIENTE	MANTENIMIENTO CORRECTIVO PREVENTIVO DE LOS SERVIDORES DE RECOLECCIÓN DE RESIDUOS SÓLIDOS EN EL MUNICIPIO DE CHIGAGO DE ALVAREZ, GUERRERO	MANTENIMIENTO CORRECTIVO PREVENTIVO DE LOS SERVIDORES DE RECOLECCIÓN DE RESIDUOS SÓLIDOS EN EL MUNICIPIO DE CHIGAGO DE ALVAREZ, GUERRERO	N/A	N/A	3450	3450	\$	\$	\$	100%	100%	100%	20,000	20,000	20,000	511131231111640310020		
9	GASTO CORRIENTE	MANTENIMIENTO CORRECTIVO PREVENTIVO DE LOS SERVIDORES DE RECOLECCIÓN DE RESIDUOS SÓLIDOS EN EL MUNICIPIO DE CHIGAGO DE ALVAREZ, GUERRERO	MANTENIMIENTO CORRECTIVO PREVENTIVO DE LOS SERVIDORES DE RECOLECCIÓN DE RESIDUOS SÓLIDOS EN EL MUNICIPIO DE CHIGAGO DE ALVAREZ, GUERRERO	N/A	N/A	60	60	\$	\$	\$	100%	100%	100%	6,000	6,000	6,000	511131231111640310020		
10	GASTO CORRIENTE	PROGRAMA DE AMBITUACIÓN DE AGUA POTABLE CORRIENTE Y CLORADO EN OBRAS DEL MUNICIPIO DE CHIGAGO DE ALVAREZ, GUERRERO	PROGRAMA DE AMBITUACIÓN DE AGUA POTABLE CORRIENTE Y CLORADO EN OBRAS DEL MUNICIPIO DE CHIGAGO DE ALVAREZ, GUERRERO	N/A	N/A	12	12	\$	\$	\$	100%	100%	100%	17,400.00	17,400.00	17,400.00	511131231111640310020		
11	GASTO CORRIENTE	PROGRAMA DE AMBITUACIÓN DE AGUA POTABLE CORRIENTE Y CLORADO EN OBRAS DEL MUNICIPIO DE CHIGAGO DE ALVAREZ, GUERRERO	PROGRAMA DE AMBITUACIÓN DE AGUA POTABLE CORRIENTE Y CLORADO EN OBRAS DEL MUNICIPIO DE CHIGAGO DE ALVAREZ, GUERRERO	N/A	N/A	4	4	\$	\$	\$	100%	100%	100%	20,400.00	20,400.00	20,400.00	511131231111640310020		
12	GASTO CORRIENTE	CAMPAÑA DE ENTREGA DE NOTIFICACIONES PARA RECONEXIÓN DEL PAGO POR EL SERVICIO DE AGUA POTABLE Y FOMENTO DE LA CULTURA DEL AGUA	CAMPAÑA DE ENTREGA DE NOTIFICACIONES PARA RECONEXIÓN DEL PAGO POR EL SERVICIO DE AGUA POTABLE Y FOMENTO DE LA CULTURA DEL AGUA	N/A	N/A	4335	4335	\$	\$	\$	100%	100%	100%	4,135.00	4,135.00	4,135.00	511131231111640310020		
13	GASTO CORRIENTE	CAMPAÑA DE TEMPORALIZACIÓN RECOMENDACIONES	CAMPAÑA DE TEMPORALIZACIÓN RECOMENDACIONES	N/A	N/A	3	3	\$	\$	\$	100%	100%	100%	90,896	90,896	90,896	511131231111640310020		
14	GASTO CORRIENTE	INSPECCIONES Y CURSOS DE FORTALECIMIENTO DE PRIMEROS AUXILIOS BÁSICOS, MANEJO Y USO DE EQUIPO DE ANTE URTO EN PRIMEROS AUXILIOS BÁSICOS	INSPECCIONES Y CURSOS DE FORTALECIMIENTO DE PRIMEROS AUXILIOS BÁSICOS, MANEJO Y USO DE EQUIPO DE ANTE URTO EN PRIMEROS AUXILIOS BÁSICOS	N/A	N/A	90	90	\$	\$	\$	100%	100%	100%	6,870	6,870	6,870	511131231111640310020		
15	GASTO CORRIENTE	ATENCIONES PREHOSPITALARIAS EN TERAPIAS ANTIDROGADICIAS	ATENCIONES PREHOSPITALARIAS EN TERAPIAS ANTIDROGADICIAS	N/A	N/A	400	400	\$	\$	\$	100%	100%	100%	400	400	400	511131231111640310020		
Total =																			

Rubro de Gastos	No. de obras		No. de acciones		No. de actividades institucionales	
	Cantidad	Monto ejecutado	Cantidad	Monto ejecutado	Cantidad	Monto ejecutado
MS. Agua y Saneamiento	0	\$0.00	0	\$0.00	15	\$20,478,803.42
ED. Educación	0	\$0.00	0	\$0.00	0	\$0.00
OP. Otros Proyectos	0	\$0.00	0	\$0.00	0	\$0.00
SAL. Salud	0	\$0.00	0	\$0.00	0	\$0.00
URE. Urbanización	0	\$0.00	0	\$0.00	0	\$0.00
VO. Vivienda	0	\$0.00	0	\$0.00	0	\$0.00
GASTOS INDIRECTOS	0	\$0.00	0	\$0.00	0	\$0.00

001778

Handwritten signature

Handwritten signature

Reporte de avance del Programa Operativo Anual
Período comprendido del 1 de Enero al 31 de Diciembre de 2018

Formato ED-1

Fecha de elaboración: 10 de Enero 2019

Entidad Fiscalizable Unidad responsable: Eje rector Plan Municipal:	H. Ayuntamiento Municipal de Chilapa de Álvarez, Guerrero Dirección de Infraestructura Herreriana, Dirección de Protección Civil, Bomberos y Rescate, Dirección de Ecología y Medio Ambiente, Dirección de Recolección de Residuos Sólidos y Limpia, Administración de Servicios Públicos, Dirección de CAPAC Gasto Corriente E.I.E. 4 "Desarrollo Ambiental y Ecológico"	Clasificación Funcional del Gasto
Objetivo:	Fortalecer el crecimiento, desarrollo y progreso urbano y rural Instaurar nuevas tasas de recolección, manejo y destino final de los residuos sólidos al "sitio sanitario" Actualizar las leyes y reglamentos relativos a la protección del medio ambiente. Iniciar campañas de limpieza para eliminar focos de contaminación ambiental.	2.1 3.6.2
Líneas de Acción:	FFP FONDO GENERAL DE PARTICIPACIONES PARA EL MANEJO DEL RESIDUO SÓLIDO MUNICIPAL	El establecimiento de mecanismos más eficientes para la cobreción de mandatos de modificación de espacio ambiental conavya elevar la calidad de vida de los habitantes de nuestro municipio

Suprograma					\$52,946,771
Programa	H. AYUNTAMIENTO MUNICIPAL DE CHILAPA DE ALVAREZ, GRO. CONSTITUCIONAL DE 2018 - 2021				\$0.00
Subprograma					\$0.00
Función					
Finidad					

SECRETARÍA DE FINANZAS
SECRETARÍA DE EVALUACIÓN AL DESEMPEÑO
CONTRALORIA INTERNA MUNICIPAL
DIRECCIÓN DE EVALUACIÓN AL DESEMPEÑO

001779

Reporte de avance del Programa Operativo Anual
Periodo comprendido del 01 de Enero al 31 de Diciembre de 2018

Fecha de elaboración: 31 de Diciembre 2018

Table with 25 rows and multiple columns: No., Razon de gasto, Unidad de medida, Denominacion, Tipo de proyecto, Incidencia, Meta, Inversion (Federal, Estatal, Propios), % de Avance, Periodo de Ejecucion Real, No. de Beneficiarios, Eficacia, Eficiencia, Economía, y Monto de la ejecución.

Handwritten signature

Handwritten signature

Handwritten signature

Handwritten number 780

Reporte de avance del Programa Operativo Anual
Periodo comprendido del 01 de Enero al 31 de Diciembre del 2016

Formato ED-1

ID	Área de Acción	Objetivo	Actividad	Tipo de Acción	Localidad	Municipio	Módulo	Beneficiarios	Monto	Avance	Fecha de Ejecución	Estado	Observaciones	Clasificación Institucional del Gasto									
														Presupuesto	Cometido	Pagado	Cancelado	Reservado					
														Programa	Subprograma	Objetivo	Actividad	Programa					
														Programa	Subprograma	Objetivo	Actividad	Programa					
53	AGUA Y SANEAMIENTO		MEJORAMIENTO DE RED DE AGUA POTABLE EN LA CABECERA MUNICIPAL	MEJORAMIENTO	CHILAPA	CHILAPA	ACCION	100	100	26,870.00	\$	\$	26,870.00	\$	\$	03/09/2016	100%	31197	22/09/2016	100.00	99.96	100.00	12 31111 6 409 0000 231 2 4300 000 000
54	AGUA Y SANEAMIENTO		MEJORAMIENTO DE POZO PROFUNDO DE AGUA POTABLE EN LA LOCALIDAD DE MOCHERIA	MEJORAMIENTO	MOCHERIA	MOCHERIA	ACCION	100	100	820,332.80	\$	\$	820,332.80	\$	\$	03/09/2016	100%	826	22/09/2016	100.00	99.98	100.00	12 31111 6 409 0000 231 2 4300 000 000
55	AGUA Y SANEAMIENTO		MEJORAMIENTO DE POZO PROFUNDO DE AGUA POTABLE EN LA LOCALIDAD DE ATZACALOYA	MEJORAMIENTO	CHILAPA	CHILAPA	ACCION	100	100	960,950.00	\$	\$	960,950.00	\$	\$	03/09/2016	100%	1360	22/09/2016	100.00	99.96	100.00	12 31111 6 409 0000 231 2 4300 000 000
56	AGUA Y SANEAMIENTO		MEJORAMIENTO DE POZO PROFUNDO DE AGUA POTABLE EN LA LOCALIDAD DE ATZACALOYA	MEJORAMIENTO	ATZACALOYA	ATZACALOYA	ACCION	100	100	560,760.50	\$	\$	560,760.50	\$	\$	03/09/2016	100%	2225	22/09/2016	100.00	99.96	100.00	12 31111 6 409 0000 231 2 4300 000 000
57	AGUA Y SANEAMIENTO		MEJORAMIENTO DE POZO PROFUNDO DE AGUA POTABLE EN LA LOCALIDAD DE AGUA ZARCA	MEJORAMIENTO	AGUA ZARCA	AGUA ZARCA	ACCION	100	100	646,654.24	\$	\$	646,654.24	\$	\$	03/09/2016	100%	250	22/09/2016	100.00	99.96	100.00	12 31111 6 409 0000 231 2 4300 000 000
58	AGUA Y SANEAMIENTO		MEJORAMIENTO DE POZO PROFUNDO DE AGUA POTABLE EN LA LOCALIDAD DE AGUA ZARCA	MEJORAMIENTO	CHILAPA	CHILAPA	ACCION	100	100	460,860.00	\$	\$	460,860.00	\$	\$	03/09/2016	100%	1476	22/09/2016	100.00	99.96	100.00	12 31111 6 409 0000 231 2 4300 000 000
59	AGUA Y SANEAMIENTO		REHABILITACION DE RED PROFUNDO DE AGUA POTABLE ATENEA, REPARACION DE CONTRA FUELE	REHABILITACION	ATEMPA	ATEMPA	ACCION	100	100	1,741,656.61	\$	\$	1,741,656.61	\$	\$	03/09/2016	100%	826	30/09/2016	100.00	99.86	100.00	12 31111 6 409 0000 231 2 4300 000 000
60	AGUA Y SANEAMIENTO		REHABILITACION DE POZO PROFUNDO DE AGUA POTABLE PISTA 1, REPARACION DE CONTRA FUELE	REHABILITACION	CHILAPA	CHILAPA	ACCION	100	100	1,786,932.29	\$	\$	1,786,932.29	\$	\$	03/09/2016	100%	1360	01/12/2016	100.00	99.69	100.00	12 31111 6 409 0000 231 2 4300 000 000
61	AGUA Y SANEAMIENTO		AMPLIACION DE RED DE AGUA POTABLE EN LA LOCALIDAD DE AGUA ZARCA	AMPLIACION	CHILAPA	CHILAPA	ACCION	364.00	364	565,739.05	\$	\$	565,739.05	\$	\$	06/07/2016	100%	780	25/07/2016	100.00	99.96	100.00	12 31111 6 409 0000 231 2 4300 000 000
62	AGUA Y SANEAMIENTO		AMPLIACION DE RED DE AGUA POTABLE EN LA LOCALIDAD DE AGUA ZARCA	AMPLIACION	CHILAPA	CHILAPA	ACCION	304.00	304	343,594.68	\$	\$	343,594.68	\$	\$	23/07/2016	100%	654	23/07/2016	100.00	99.99	100.00	12 31111 6 409 0000 231 2 4300 000 000
63	AGUA Y SANEAMIENTO		AMPLIACION DE RED DE AGUA POTABLE EN LA LOCALIDAD DE AGUA ZARCA	AMPLIACION	CHILAPA	CHILAPA	ACCION	168.00	168	76,442.72	\$	\$	76,442.72	\$	\$	30/07/2016	100%	472	04/02/2016	100.00	99.69	100.00	12 31111 6 409 0000 231 2 4300 000 000
64	AGUA Y SANEAMIENTO		AMPLIACION DE RED DE AGUA POTABLE EN LA LOCALIDAD DE AGUA ZARCA	AMPLIACION	CHILAPA	CHILAPA	ACCION	292.00	292	391,311.38	\$	\$	391,311.38	\$	\$	23/07/2016	100%	780	04/09/2016	100.00	99.97	100.00	12 31111 6 409 0000 231 2 4300 000 000
65	AGUA Y SANEAMIENTO		AMPLIACION DE RED DE AGUA POTABLE EN LA LOCALIDAD DE AGUA ZARCA	AMPLIACION	CHILAPA	CHILAPA	ACCION	200.00	200	323,230.05	\$	\$	323,230.05	\$	\$	23/07/2016	100%	180	23/07/2016	100.00	99.99	100.00	12 31111 6 409 0000 231 2 4300 000 000
66	AGUA Y SANEAMIENTO		AMPLIACION DE RED DE AGUA POTABLE EN LA LOCALIDAD DE AGUA ZARCA	AMPLIACION	CHILAPA	CHILAPA	ACCION	378.00	378	166,792.27	\$	\$	166,792.27	\$	\$	23/07/2016	100%	240	04/09/2016	100.00	99.97	100.00	12 31111 6 409 0000 231 2 4300 000 000
67	AGUA Y SANEAMIENTO		MEJORAMIENTO DE SISTEMAS DE AGUA POTABLE EN LA LOCALIDAD DE ATZACALOYA	MEJORAMIENTO	CHILAPA	CHILAPA	ACCION	100	100	1,932,362.25	\$	\$	1,932,362.25	\$	\$	25/09/2016	100%	31197	01/09/2016	100.00	99.64	100.00	12 31111 6 409 0000 231 2 4300 000 000
68	AGUA Y SANEAMIENTO		MEJORAMIENTO DE SISTEMAS DE AGUA POTABLE EN LA LOCALIDAD DE AGUA ZARCA	MEJORAMIENTO	ATZACALOYA	ATZACALOYA	ACCION	100	100	960,871.75	\$	\$	960,871.75	\$	\$	30/07/2016	100%	2225	01/09/2016	100.00	99.92	100.00	12 31111 6 409 0000 231 2 4300 000 000
69	AGUA Y SANEAMIENTO		MEJORAMIENTO DE SISTEMAS DE AGUA POTABLE EN LA LOCALIDAD DE AGUA ZARCA	MEJORAMIENTO	AGUA ZARCA	AGUA ZARCA	ACCION	100	100	960,871.75	\$	\$	960,871.75	\$	\$	30/07/2016	100%	260	01/09/2016	100.00	99.92	100.00	12 31111 6 409 0000 231 2 4300 000 000
70	AGUA Y SANEAMIENTO		MEJORAMIENTO DE SISTEMAS DE AGUA POTABLE EN LA LOCALIDAD DE AGUA ZARCA	MEJORAMIENTO	CHILAPA	CHILAPA	ACCION	100	100	960,871.75	\$	\$	960,871.75	\$	\$	30/07/2016	100%	789	01/09/2016	100.00	99.92	100.00	12 31111 6 409 0000 231 2 4300 000 000
71	AGUA Y SANEAMIENTO		MEJORAMIENTO DE SISTEMAS DE AGUA POTABLE EN LA LOCALIDAD DE PANAUTLA	MEJORAMIENTO	PANAUTLA	PANAUTLA	ACCION	100	100	960,871.75	\$	\$	960,871.75	\$	\$	30/07/2016	100%	282	01/09/2016	100.00	99.92	100.00	12 31111 6 409 0000 231 2 4300 000 000
72	AGUA Y SANEAMIENTO		MEJORAMIENTO DE SISTEMAS DE AGUA POTABLE EN LA LOCALIDAD DE TENEPAHALCO	MEJORAMIENTO	TENEPAHALCO	TENEPAHALCO	ACCION	100	100	960,871.75	\$	\$	960,871.75	\$	\$	30/07/2016	100%	320	01/09/2016	100.00	99.92	100.00	12 31111 6 409 0000 231 2 4300 000 000
73	AGUA Y SANEAMIENTO		MEJORAMIENTO DE SISTEMAS DE AGUA POTABLE EN LA LOCALIDAD DE MECALTEPEC	MEJORAMIENTO	MECALTEPEC	MECALTEPEC	ACCION	100	100	960,871.75	\$	\$	960,871.75	\$	\$	30/07/2016	100%	460	01/09/2016	100.00	99.92	100.00	12 31111 6 409 0000 231 2 4300 000 000
74	AGUA Y SANEAMIENTO		MEJORAMIENTO DE SISTEMAS DE AGUA POTABLE EN LA LOCALIDAD DE AGUA ZARCA	MEJORAMIENTO	AGUA ZARCA	AGUA ZARCA	ACCION	100	100	2,157,421.25	\$	\$	2,157,421.25	\$	\$	19/09/2016	100%	300	11/12/2016	100.00	99.87	100.00	12 31111 6 409 0000 231 2 4300 000 000
75	AGUA Y SANEAMIENTO		REHABILITACION DE RED DE AGUA POTABLE EN LA LOCALIDAD DE AGUA ZARCA	REHABILITACION	CHILAPA	CHILAPA	ACCION	300.00	300	72,924.42	\$	\$	72,924.42	\$	\$	23/07/2016	100%	180	23/07/2016	100.00	99.99	100.00	12 31111 6 409 0000 231 2 4300 000 000
76	AGUA Y SANEAMIENTO		REHABILITACION DE SISTEMA DE AGUA POTABLE EN LA LOCALIDAD DE BUENA VISTA DEL PLAN	REHABILITACION	BUENA VISTA DEL PLAN	BUENA VISTA DEL PLAN	ACCION	850.00	850	1,114,896.74	\$	\$	1,114,896.74	\$	\$	19/09/2016	100%	133	24/12/2016	100.00	99.84	100.00	12 31111 6 409 0000 231 2 4300 000 000
77	AGUA Y SANEAMIENTO		REHABILITACION DE SISTEMA DE AGUA POTABLE EN LA LOCALIDAD DE PUEBLO NUEVO	REHABILITACION	PUEBLO NUEVO	PUEBLO NUEVO	ACCION	1,000.00	1,000	2,172,302.60	\$	\$	2,172,302.60	\$	\$	17/09/2016	100%	149	24/12/2016	100.00	99.84	100.00	12 31111 6 409 0000 231 2 4300 000 000
78	EDUCACION		CONSTRUCCION DE COMEDOR ESCOLAR EN LA LOCALIDAD DE BUENA VISTA DEL PLAN	CONSTRUCCION	CHILAPA	CHILAPA	ACCION	1,000	1,000	960,328.22	\$	\$	960,328.22	\$	\$	17/09/2016	100%	90	24/12/2016	100.00	99.84	100.00	12 31111 6 409 0000 231 2 4300 000 000

1782

0001782

1

Reporte de avance del Programa Operativo Anual
 Período comprendido del 01 de Enero al 31 de Diciembre de 2016

Formato ED-1

Unidad responsable		Fecha de elaboración: 31 de Diciembre 2016		Clasificación funcional del gasto														
Unidad responsable		SECRETARÍA DE DESARROLLO URBANO Y OBRAS PÚBLICAS		Finalizar														
Unidad responsable		FONDO DE INFRAESTRUCTURA SOCIAL (FASIR) RAMO 33		Ejecución														
Unidad responsable		BENEFICIO DE LAS FAMILIAS DE NUESTRO MUNICIPIO ES PROMOVER SU INTEGRACION Y SE BRINDA ESPECIAL ATENCION A LOS GRUPOS VULNERABLES SERAN ATENDIDOS CON NECESIDADES PARA EL LOGRO DE UNA MEJORA CALIDAD DE VIDA A TRAVES DE PROGRAMAS Y ACCIONES SOCIALES CON ENFOQUE PROFESIONAL, PERSONAL RESPONSABLE		Programa														
Unidad responsable		BENEFICIO DE LAS FAMILIAS DE NUESTRO MUNICIPIO ES PROMOVER SU INTEGRACION Y SE BRINDA ESPECIAL ATENCION A LOS GRUPOS VULNERABLES SERAN ATENDIDOS CON NECESIDADES PARA EL LOGRO DE UNA MEJORA CALIDAD DE VIDA A TRAVES DE PROGRAMAS Y ACCIONES SOCIALES CON ENFOQUE PROFESIONAL, PERSONAL RESPONSABLE		Ejercicio														
Unidad responsable		BENEFICIO DE LAS FAMILIAS DE NUESTRO MUNICIPIO ES PROMOVER SU INTEGRACION Y SE BRINDA ESPECIAL ATENCION A LOS GRUPOS VULNERABLES SERAN ATENDIDOS CON NECESIDADES PARA EL LOGRO DE UNA MEJORA CALIDAD DE VIDA A TRAVES DE PROGRAMAS Y ACCIONES SOCIALES CON ENFOQUE PROFESIONAL, PERSONAL RESPONSABLE		Ejercicio														
79	EDUCACION	CONSTRUCCION DE COMEDOR ESCOLAR EN LA LOCALIDAD DE ZACATECO	DIRECTA	1.00	1.00	996,831.17	-	-	996,831.17	-	-	100%	09/09/2016	3049/2016	180	100.00	99.82	12 3111 6 403 18000 221 2 45000 25 211000 2011 3400202 002 000
80	EDUCACION	CONSTRUCCION DE COMEDOR ESCOLAR EN LA LOCALIDAD DE EL PINOTE	DIRECTA	1.00	1.00	1,337,546.22	-	-	1,337,546.22	-	-	100%	01/09/2016	1407/2016	150	100.00	99.95	12 3111 6 403 18000 221 2 45000 25 211000 2011 3400202 002 000
81	EDUCACION	CONSTRUCCION DE COMEDOR ESCOLAR EN LA LOCALIDAD DE LA PROVIDENCIA	DIRECTA	1.00	1.00	991,930.14	-	-	991,930.14	-	-	100%	16/09/2016	1407/2016	150	100.00	99.86	12 3111 6 403 18000 221 2 45000 25 211000 2011 3400202 002 000
82	EDUCACION	CONSTRUCCION DE COMEDOR ESCOLAR EN LA LOCALIDAD DE PANISO DE TEPALA Y DOS EN LA LOCALIDAD DEL PANISO DE TEPALA	DIRECTA	1.00	1.00	569,823.36	-	-	569,823.36	-	-	100%	30/11/2016	01/12/2016	120	100.00	100.00	12 3111 6 403 18000 221 2 45000 25 211000 2011 3400202 002 000
83	EDUCACION	CONSTRUCCION DE COMEDOR ESCOLAR EN LA LOCALIDAD DE AMEHOITLAN	DIRECTA	1.00	1.00	1,149,246.12	-	-	1,149,246.12	-	-	100%	16/07/2016	22/09/2016	90	100.00	99.84	12 3111 6 403 18000 221 2 45000 25 211000 2011 3400202 002 000
84	EDUCACION	CONSTRUCCION DE COMEDOR ESCOLAR DE LA LOCALIDAD DE ZACAZOMPA	DIRECTA	1.00	1.00	814,933.77	-	-	814,933.77	-	-	100%	06/09/2016	30/09/2016	90	100.00	99.85	12 3111 6 403 18000 221 2 45000 25 211000 2011 3400202 002 000
85	EDUCACION	CONSTRUCCION DE ALA EN EL JARDIN DE NIÑOS TLUACOMTA	COMPLEMENTARIA	1.00	1.00	619,600.37	-	-	619,600.37	-	-	100%	02/07/2016	25/09/2016	30	100.00	99.83	12 3111 6 403 18000 221 2 45000 25 211000 2011 3400202 002 000
86	EDUCACION	CONSTRUCCION DE DOS ALAS DEL JARDIN DE NIÑOS FRANCISCO I MADERO DE LA LOCALIDAD DE TLUACOMTA	COMPLEMENTARIA	2.00	2.00	575,506.09	-	-	575,506.09	-	-	100%	11/07/2016	22/09/2016	60	100.00	99.83	12 3111 6 403 18000 221 2 45000 25 211000 2011 3400202 002 000
87	EDUCACION	CONSTRUCCION DE TRES ALAS DEL JARDIN DE NIÑOS REPUBLICA DE BRASIL EN LA COLOMA EL SPANILE	COMPLEMENTARIA	3.00	3.00	1,123,071.35	-	-	1,123,071.35	-	-	100%	07/07/2016	25/09/2016	90	100.00	99.89	12 3111 6 403 18000 221 2 45000 25 211000 2011 3400202 002 000
88	EDUCACION	CONSTRUCCION DE TRES ALAS UNITARIAS EN TELEHERRERITO TRENPA Y CUARTO DE LA LOCALIDAD DE MEXICALCO	COMPLEMENTARIA	3.00	3.00	1,479,823.50	-	-	1,479,823.50	-	-	100%	18/09/2016	18/09/2016	90	100.00	99.86	12 3111 6 403 18000 221 2 45000 25 211000 2011 3400202 002 000
89	EDUCACION	CONSTRUCCION DE DOS ALAS UNITARIAS EN EL TELEHERRERITO EN LA LOCALIDAD DE ZELOCOTITLAN	COMPLEMENTARIA	2.00	2.00	837,368.72	-	-	837,368.72	-	-	100%	02/07/2016	25/09/2016	90	100.00	99.88	12 3111 6 403 18000 221 2 45000 25 211000 2011 3400202 002 000
90	EDUCACION	CONSTRUCCION DE UN ALA UNITARIA EN PREPARATORIA POPULAR DE LA LOCALIDAD DE TLUACOMTA	COMPLEMENTARIA	1.00	1.00	499,126.34	-	-	499,126.34	-	-	100%	02/07/2016	25/09/2016	30	100.00	99.85	12 3111 6 403 18000 221 2 45000 25 211000 2011 3400202 002 000
91	EDUCACION	REHABILITACION DE 16 ALAS DE NIÑOS EN LA ESCUELA PRIMARIA RURAL MIGUEL HIDALGO Y COSTILLA DE LA LOCALIDAD DE NEJAYA	REHABILITACION	1.00	1.00	442,967.62	-	-	442,967.62	-	-	100%	18/09/2016	25/09/2016	150	100.00	99.84	12 3111 6 403 18000 221 2 45000 25 211000 2011 3400202 002 000
92	EDUCACION	CONSTRUCCION DE SEIS COMEDORES EN LA ESCUELA PRIMARIA RURAL FEDERICO HERRERA DE MACCARI EN LA LOCALIDAD DE CUENETZINGO	CONSTRUCCION	20.03	20.03	397,451.72	-	-	397,451.72	-	-	100%	11/07/2016	22/09/2016	150	100.00	99.83	12 3111 6 403 18000 221 2 45000 25 211000 2011 3400202 002 000
93	EDUCACION	CONSTRUCCION DE UN ALA UNITARIA EN TELEHERRERITO "SILVANO ZAPATA" DE LA LOCALIDAD DE EL PINOTE	CONSTRUCCION	1.00	1.00	464,890.08	-	-	464,890.08	-	-	100%	10/06/2016	25/09/2016	30	100.00	99.84	12 3111 6 403 18000 221 2 45000 25 211000 2011 3400202 002 000
94	EDUCACION	REHABILITACION DE OCHO ALAS UNITARIAS EN LA ESCUELA TELECOMUNICACION "M. PATRIARCA" DEL PRIMER DE LA LOCALIDAD DE ATEMPA	REHABILITACION	2.00	2.00	838,662.62	-	-	838,662.62	-	-	100%	10/06/2016	20/09/2016	90	100.00	99.76	12 3111 6 403 18000 221 2 45000 25 211000 2011 3400202 002 000
95	EDUCACION (ALIAS)	REHABILITACION DE ALAS EN LA ESCUELA TELECOMUNICACION "TECNICO GONCALO MANUEL ALFARERO"	REHABILITACION	3.00	3.00	597,215.01	-	-	597,215.01	-	-	100%	01/12/2016	15/12/2016	140	100.00	99.97	12 3111 6 403 18000 221 2 45000 25 211000 2011 3400202 002 000

001783

608

8

Reporte de avance del Programa Operativo Anual
Período comprendido del 01 de Enero al 31 de Diciembre de 2018

Fecha de elaboración: 31 de Diciembre 2018

Clasificación: Institucional del Estado

N.° ATENTAMIENTO DE CHILAPA DE ALVARO

SECRETARÍA DE DESARROLLO URBANO Y OBRA PÚBLICAS

FORNO DE INFRAESTRUCTURA SOCIAL Y OBRAS PÚBLICAS

FILIAL 7: DESARROLLO SOCIAL Y HUMANO

SECRETARÍA DE GESTIÓN MUNICIPAL

DIVISIÓN DE GESTIÓN MUNICIPAL

SECRETARÍA DE PLANEACIÓN Y PRESUPUESTO

SECRETARÍA DE INVESTIGACIÓN Y EVALUACIÓN

SECRETARÍA DE ADMINISTRACIÓN Y SERVICIOS

SECRETARÍA DE EVALUACIÓN Y MONITORIA

SECRETARÍA DE LEGISLACIÓN Y ASESORIA JURÍDICA

SECRETARÍA DE ATENCIÓN A LA CIUDADANÍA

SECRETARÍA DE COOPERACIONES Y RELACIONES EXTERNO

SECRETARÍA DE CONTROL INTERNO

SECRETARÍA DE TRANSPORTE

SECRETARÍA DE VIVIENDA

SECRETARÍA DE PROYECTOS

SECRETARÍA DE PROMOCIÓN Y ATENCIÓN AL CLIENTE

SECRETARÍA DE CALIDAD

SECRETARÍA DE ASISTENCIA TÉCNICA

SECRETARÍA DE ADMINISTRACIÓN FINANCIERA

SECRETARÍA DE INFORMACIÓN Y COMUNICACIÓN

SECRETARÍA DE SEGURIDAD

SECRETARÍA DE SISTEMAS DE INFORMACIÓN

SECRETARÍA DE EVALUACIÓN DE IMPACTO

SECRETARÍA DE ASISTENCIA LEGAL

SECRETARÍA DE ASISTENCIA SOCIAL

SECRETARÍA DE ASISTENCIA TÉCNICA

SECRETARÍA DE ASISTENCIA TÉCNICA

SECRETARÍA DE ASISTENCIA TÉCNICA

SECRETARÍA DE ASISTENCIA TÉCNICA

SECRETARÍA DE ASISTENCIA TÉCNICA

SECRETARÍA DE ASISTENCIA TÉCNICA

SECRETARÍA DE ASISTENCIA TÉCNICA

SECRETARÍA DE ASISTENCIA TÉCNICA

SECRETARÍA DE ASISTENCIA TÉCNICA

SECRETARÍA DE ASISTENCIA TÉCNICA

SECRETARÍA DE ASISTENCIA TÉCNICA

SECRETARÍA DE ASISTENCIA TÉCNICA

SECRETARÍA DE ASISTENCIA TÉCNICA

SECRETARÍA DE ASISTENCIA TÉCNICA

SECRETARÍA DE ASISTENCIA TÉCNICA

SECRETARÍA DE ASISTENCIA TÉCNICA

SECRETARÍA DE ASISTENCIA TÉCNICA

SECRETARÍA DE ASISTENCIA TÉCNICA

SECRETARÍA DE ASISTENCIA TÉCNICA

SECRETARÍA DE ASISTENCIA TÉCNICA

SECRETARÍA DE ASISTENCIA TÉCNICA

SECRETARÍA DE ASISTENCIA TÉCNICA

SECRETARÍA DE ASISTENCIA TÉCNICA

SECRETARÍA DE ASISTENCIA TÉCNICA

SECRETARÍA DE ASISTENCIA TÉCNICA

SECRETARÍA DE ASISTENCIA TÉCNICA

SECRETARÍA DE ASISTENCIA TÉCNICA

SECRETARÍA DE ASISTENCIA TÉCNICA

SECRETARÍA DE ASISTENCIA TÉCNICA

SECRETARÍA DE ASISTENCIA TÉCNICA

SECRETARÍA DE ASISTENCIA TÉCNICA

SECRETARÍA DE ASISTENCIA TÉCNICA

SECRETARÍA DE ASISTENCIA TÉCNICA

SECRETARÍA DE ASISTENCIA TÉCNICA

SECRETARÍA DE ASISTENCIA TÉCNICA

SECRETARÍA DE ASISTENCIA TÉCNICA

SECRETARÍA DE ASISTENCIA TÉCNICA

SECRETARÍA DE ASISTENCIA TÉCNICA

SECRETARÍA DE ASISTENCIA TÉCNICA

SECRETARÍA DE ASISTENCIA TÉCNICA

SECRETARÍA DE ASISTENCIA TÉCNICA

SECRETARÍA DE ASISTENCIA TÉCNICA

SECRETARÍA DE ASISTENCIA TÉCNICA

SECRETARÍA DE ASISTENCIA TÉCNICA

SECRETARÍA DE ASISTENCIA TÉCNICA

SECRETARÍA DE ASISTENCIA TÉCNICA

SECRETARÍA DE ASISTENCIA TÉCNICA

SECRETARÍA DE ASISTENCIA TÉCNICA

SECRETARÍA DE ASISTENCIA TÉCNICA

SECRETARÍA DE ASISTENCIA TÉCNICA

SECRETARÍA DE ASISTENCIA TÉCNICA

SECRETARÍA DE ASISTENCIA TÉCNICA

SECRETARÍA DE ASISTENCIA TÉCNICA

SECRETARÍA DE ASISTENCIA TÉCNICA

SECRETARÍA DE ASISTENCIA TÉCNICA

SECRETARÍA DE ASISTENCIA TÉCNICA

SECRETARÍA DE ASISTENCIA TÉCNICA

SECRETARÍA DE ASISTENCIA TÉCNICA

SECRETARÍA DE ASISTENCIA TÉCNICA

0001785

Reporte de avance del Programa Operativo Anual
Período comprendido del 01 de Enero al 31 de Diciembre de 2018

Fecha de elaboración: 31 de Diciembre de 2018

Identificación del Proyecto		Identificación del Programa		Identificación del Componente		Identificación del Subcomponente		Identificación del Actividad		Identificación del Indicador		Identificación del Objetivo		Identificación del Resultado		Identificación del Impacto		
Código	Descripción	Código	Descripción	Código	Descripción	Código	Descripción	Código	Descripción	Código	Descripción	Código	Descripción	Código	Descripción	Código	Descripción	
148	VIVIENDA	148	AMPLIACION DE RED DE ENERGIA ELECTRICA EN LA LOCALIDAD LAS PALMAS	BAJAS	CHILAPA	AMPLIACION	DIRECTA	48,00	\$	2.135.321,36	\$	100%	07/02/2018	25/09/2018	341	100,00	99,82	100,00
149	VIVIENDA	149	AMPLIACION DE RED DE ENERGIA ELECTRICA EN LA LOCALIDAD LAS PALMAS	BAJAS	CHILAPA	AMPLIACION	DIRECTA	48,00	\$	1.879.418,27	\$	100%	16/04/2018	16/04/2018	270	100,00	99,86	100,00
150	VIVIENDA	150	AMPLIACION DE RED DE ENERGIA ELECTRICA EN LA LOCALIDAD LAS PALMAS	BAJAS	CHILAPA	AMPLIACION	DIRECTA	32,00	\$	1.297.982,29	\$	100%	01/05/2018	30/06/2018	389	100,00	99,86	100,00
151	VIVIENDA	151	AMPLIACION DE RED DE ENERGIA ELECTRICA EN LA LOCALIDAD DE TEPAZCO	BAJAS	TEPAZCO	AMPLIACION	DIRECTA	16,00	\$	1.383.106,36	\$	100%	16/04/2018	16/04/2018	201	100,00	99,86	100,00
152	VIVIENDA	152	AMPLIACION DE RED DE ENERGIA ELECTRICA EN LA LOCALIDAD DE EL EPAZOTE	BAJAS	EL EPAZOTE	AMPLIACION	DIRECTA	16,00	\$	1.238.666,62	\$	100%	16/04/2018	16/04/2018	756	100,00	99,86	100,00
153	VIVIENDA	153	AMPLIACION DE RED DE ENERGIA ELECTRICA EN LA LOCALIDAD DE CANTERIN ROSA	BAJAS	CANTERIN ROSA	AMPLIACION	DIRECTA	30,00	\$	4.245.837,19	\$	100%	16/02/2018	04/05/2018	210	100,00	99,83	100,00
154	VIVIENDA	154	AMPLIACION DE RED DE ENERGIA ELECTRICA EN LA LOCALIDAD DE COMANCHICO SAN TIAGO	BAJAS	COMANCHICO	AMPLIACION	DIRECTA	20,00	\$	2.044.451,09	\$	100%	16/02/2018	05/05/2018	150	100,00	99,82	100,00
155	VIVIENDA	155	AMPLIACION DE RED DE ENERGIA ELECTRICA EN LA LOCALIDAD DE ZOTZACAMBULO	BAJAS	ZOTZACAMBULO	AMPLIACION	DIRECTA	25,00	\$	4.267.132,99	\$	100%	19/02/2018	24/09/2018	278	100,00	99,73	100,00
156	VIVIENDA	156	AMPLIACION DE RED DE ENERGIA ELECTRICA EN LA LOCALIDAD DE CHILAPA	BAJAS	CHILAPA	AMPLIACION	DIRECTA	48,00	\$	1.452.961,11	\$	100%	02/07/2018	01/09/2018	250	100,00	99,86	100,00
157	VIVIENDA	157	AMPLIACION DE RED DE ENERGIA ELECTRICA EN LA LOCALIDAD DE PAPAATLA	BAJAS	PAPAATLA	AMPLIACION	DIRECTA	30,00	\$	483.115,24	\$	100%	06/05/2018	16/05/2018	147	100,00	99,97	100,00
158	VIVIENDA	158	AMPLIACION DE RED DE ENERGIA ELECTRICA EN LA LOCALIDAD DEL RIO AGOSTINO	BAJAS	CHILAPA	AMPLIACION	DIRECTA	10,00	\$	385.911,72	\$	100%	23/07/2018	23/07/2018	50	100,00	99,99	100,00
159	VIVIENDA	159	AMPLIACION DE RED DE ENERGIA ELECTRICA EN LA LOCALIDAD DEL ZOTZATE	BAJAS	CHILAPA	AMPLIACION	DIRECTA	7,00	\$	789.574,80	\$	100%	02/07/2018	14/07/2018	50	100,00	99,97	100,00
160	VIVIENDA	160	AMPLIACION DE RED DE ENERGIA ELECTRICA EN LA COMUNIDAD DE TEPAZCO (BAJO EL ROSARIO)	BAJAS	ATEMPA	AMPLIACION	DIRECTA	10,00	\$	1.339.790,71	\$	100%	29/06/2018	01/09/2018	130	100,00	99,84	100,00
161	VIVIENDA	161	AMPLIACION DE RED DE ENERGIA ELECTRICA EN LA COLONIA CORRAL DE PIEDRA	BAJAS	CHILAPA	AMPLIACION	DIRECTA	10,00	\$	1.683.919,98	\$	100%	01/06/2018	04/06/2018	150	100,00	99,85	100,00
162	VIVIENDA	162	MEJORAMIENTO DE RED DE ENERGIA ELECTRICA EN LA COMUNIDAD DE SAN JUAN	ML	CHILAPA	MEJORAMIENTO	DIRECTA	114,00	\$	3.200.758,44	\$	100%	20/09/2018	03/09/2018	3157	100,00	99,83	100,00
163	VIVIENDA	163	EQUIPAMIENTO DE ESTUFIAS ECOLOGICAS COBERTURA MUNICIPAL SEGUNDA ETAPA	ACCION	ATEMPA	EQUIPAMIENTO	DIRECTA	512,00	\$	3.325.202,00	\$	100%	09/03/2018	24/11/2018	512	100,00	99,40	100,00
164	VIVIENDA	164	EQUIPAMIENTO DE ESTUFIAS ECOLOGICAS COBERTURA MUNICIPAL SEGUNDA ETAPA	ACCION	CHILAPA	EQUIPAMIENTO	DIRECTA	520,00	\$	3.419.861,88	\$	100%	15/10/2018	31/12/2018	520	100,00	99,82	100,00
165	VIVIENDA	165	CONSTRUCCION DE TIOCHO FRASE PROGRAMA DE DISTRIBUCION DE TIOCHO	PAQUETES	CHILAPA	CONSTRUCCION	DIRECTA	100,00	\$	33.021.496,53	\$	100%	08/05/2018	24/11/2018	800	100,00	99,40	100,00
166	VIVIENDA	166	CONSTRUCCION DE TIOCHO FRASE PROGRAMA DE DISTRIBUCION DE TIOCHO	PAQUETES	CHILAPA	CONSTRUCCION	DIRECTA	200,00	\$	41.041.000,00	\$	100%	08/05/2018	24/11/2018	800	100,00	99,40	100,00
167	PRODIM	167	ADQUISICION DE SOFTWARE Y HARDWARE PARA LA SECRETARIA DE DESARROLLO URBANO Y SUBURBANO	AREA	CHILAPA	ADQUISICION	ESPECIAL	1,00	\$	383.422,10	\$	100%	13/07/2018	31/09/2018	159 Servidores Públicos 1211 Hardware	100,00	99,89	100,00
168	PRODIM	168	ADQUISICION DE SOFTWARE Y HARDWARE PARA LA SECRETARIA DE FINANZAS	AREA	CHILAPA	ADQUISICION	ESPECIAL	1,00	\$	149.778,04	\$	100%	13/07/2018	31/09/2018	159 Servidores Públicos 1211 Hardware	100,00	99,89	100,00
169	PRODIM	169	ADQUISICION DE SOFTWARE Y HARDWARE PARA LA SECRETARIA DE DESARROLLO URBANO Y SUBURBANO	AREA	CHILAPA	ADQUISICION	ESPECIAL	1,00	\$	118.000,43	\$	100%	13/07/2018	31/09/2018	159 Servidores Públicos 1211 Hardware	100,00	99,89	100,00
170	PRODIM	170	ADQUISICION DE SOFTWARE Y HARDWARE PARA LA SECRETARIA GENERAL	AREA	CHILAPA	ADQUISICION	ESPECIAL	1,00	\$	374.611,41	\$	100%	13/07/2018	31/09/2018	159 Servidores Públicos 1211 Hardware	100,00	99,89	100,00
171	PRODIM	171	ADQUISICION DE ESPACIOS FISICOS PARA LA SECRETARIA GENERAL	AREA	CHILAPA	ADQUISICION	ESPECIAL	1,00	\$	433.214,00	\$	100%	13/07/2018	31/09/2018	159 Servidores Públicos 1211 Hardware	100,00	99,90	100,00
172	PRODIM	172	ADQUISICION DE ESPACIOS FISICOS PARA LA SECRETARIA GENERAL	AREA	CHILAPA	ADQUISICION	ESPECIAL	1,00	\$	456.113,51	\$	100%	13/07/2018	31/09/2018	159 Servidores Públicos 1211 Hardware	100,00	99,90	100,00
173	PRODIM	173	ADQUISICION DE ESPACIOS FISICOS PARA LA SECRETARIA GENERAL	AREA	CHILAPA	ADQUISICION	ESPECIAL	1,00	\$	215.960,65	\$	100%	13/07/2018	31/09/2018	159 Servidores Públicos 1211 Hardware	100,00	99,90	100,00
174	PRODIM	174	ADQUISICION DE ESPACIOS FISICOS PARA LA SECRETARIA GENERAL	AREA	CHILAPA	ADQUISICION	ESPECIAL	1,00	\$	487.748,83	\$	100%	13/07/2018	31/09/2018	159 Servidores Públicos 1211 Hardware	100,00	99,90	100,00

Handwritten signatures and marks at the bottom of the page, including a large signature on the right and a stamp on the left.

Reporte de avance del Programa Operativo Anual
Periodo comprendido del 01 de Enero al 31 de Diciembre de 2018

Formato ED-1

Entidad Fiscalizadora			Fecha de Elaboración: 31 de Diciembre de 2018			Clasificación funcional del Gasto		
Secretaría de Desarrollo Urbano y Obras Públicas			Fondo de Infraestructura Social (FASD) Ramo 33			Programa		
Subprograma			Actividad			Programa		
Descripción de la Actividad			Descripción de la Actividad			Descripción de la Actividad		
PRODM	PRODM	PRODM	PRODM	PRODM	PRODM	PRODM	PRODM	PRODM
175	PRODM	PRODM	PRODM	PRODM	PRODM	PRODM	PRODM	PRODM
176	PRODM	PRODM	PRODM	PRODM	PRODM	PRODM	PRODM	PRODM
177	PRODM	PRODM	PRODM	PRODM	PRODM	PRODM	PRODM	PRODM
178	PRODM	PRODM	PRODM	PRODM	PRODM	PRODM	PRODM	PRODM
179	PRODM	PRODM	PRODM	PRODM	PRODM	PRODM	PRODM	PRODM
180	PRODM	PRODM	PRODM	PRODM	PRODM	PRODM	PRODM	PRODM
181	PRODM	PRODM	PRODM	PRODM	PRODM	PRODM	PRODM	PRODM
182	PRODM	PRODM	PRODM	PRODM	PRODM	PRODM	PRODM	PRODM
183	GASTOS INDIRECTOS	GASTOS INDIRECTOS	GASTOS INDIRECTOS	GASTOS INDIRECTOS	GASTOS INDIRECTOS	GASTOS INDIRECTOS	GASTOS INDIRECTOS	GASTOS INDIRECTOS
184	GASTOS INDIRECTOS	GASTOS INDIRECTOS	GASTOS INDIRECTOS	GASTOS INDIRECTOS	GASTOS INDIRECTOS	GASTOS INDIRECTOS	GASTOS INDIRECTOS	GASTOS INDIRECTOS
185	GASTOS INDIRECTOS	GASTOS INDIRECTOS	GASTOS INDIRECTOS	GASTOS INDIRECTOS	GASTOS INDIRECTOS	GASTOS INDIRECTOS	GASTOS INDIRECTOS	GASTOS INDIRECTOS
186	GASTOS INDIRECTOS	GASTOS INDIRECTOS	GASTOS INDIRECTOS	GASTOS INDIRECTOS	GASTOS INDIRECTOS	GASTOS INDIRECTOS	GASTOS INDIRECTOS	GASTOS INDIRECTOS
187	GASTOS INDIRECTOS	GASTOS INDIRECTOS	GASTOS INDIRECTOS	GASTOS INDIRECTOS	GASTOS INDIRECTOS	GASTOS INDIRECTOS	GASTOS INDIRECTOS	GASTOS INDIRECTOS
188	GASTOS INDIRECTOS	GASTOS INDIRECTOS	GASTOS INDIRECTOS	GASTOS INDIRECTOS	GASTOS INDIRECTOS	GASTOS INDIRECTOS	GASTOS INDIRECTOS	GASTOS INDIRECTOS
189	GASTOS INDIRECTOS	GASTOS INDIRECTOS	GASTOS INDIRECTOS	GASTOS INDIRECTOS	GASTOS INDIRECTOS	GASTOS INDIRECTOS	GASTOS INDIRECTOS	GASTOS INDIRECTOS
190	GASTOS INDIRECTOS	GASTOS INDIRECTOS	GASTOS INDIRECTOS	GASTOS INDIRECTOS	GASTOS INDIRECTOS	GASTOS INDIRECTOS	GASTOS INDIRECTOS	GASTOS INDIRECTOS
191	GASTOS INDIRECTOS	GASTOS INDIRECTOS	GASTOS INDIRECTOS	GASTOS INDIRECTOS	GASTOS INDIRECTOS	GASTOS INDIRECTOS	GASTOS INDIRECTOS	GASTOS INDIRECTOS
192	GASTOS INDIRECTOS	GASTOS INDIRECTOS	GASTOS INDIRECTOS	GASTOS INDIRECTOS	GASTOS INDIRECTOS	GASTOS INDIRECTOS	GASTOS INDIRECTOS	GASTOS INDIRECTOS
193	GASTOS INDIRECTOS	GASTOS INDIRECTOS	GASTOS INDIRECTOS	GASTOS INDIRECTOS	GASTOS INDIRECTOS	GASTOS INDIRECTOS	GASTOS INDIRECTOS	GASTOS INDIRECTOS
194	GASTOS INDIRECTOS	GASTOS INDIRECTOS	GASTOS INDIRECTOS	GASTOS INDIRECTOS	GASTOS INDIRECTOS	GASTOS INDIRECTOS	GASTOS INDIRECTOS	GASTOS INDIRECTOS

001287

Edy

Handwritten signature

Handwritten signature

Reporte de avance del Programa Operativo Anual
Periodo comprendido del 01 de Enero al 31 de Diciembre de 2018

Formato ED-1

Fecha de elaboración: 10 de Enero, 2019

Entidad Ejecutora: H Ayuntamiento Municipal de Chigaa de Alvarez, Guerrero	Finalidad: Desarrollo Económico, Dirección de Artesanías, Centro Municipal de Capacitación y Desarrollo de Habilidades, Secretaría de Desarrollo Rural, Dirección de Fomento Tecnológico, Dirección de Agricultura e Infraestructura Rural
Unidad responsable: Dirección de Cotización, Dirección de Turismo, Instituto de Cultura, Dirección de Desarrollo Económico, Dirección de Artesanías, Centro Municipal de Capacitación y Desarrollo de Habilidades, Secretaría de Desarrollo Rural, Dirección de Fomento Tecnológico, Dirección de Agricultura e Infraestructura Rural	Subfunción: 1.2.3
Fondo o programa: EP 3 Comercio Electrónico Sustentable	Subprograma: 7.4.1.9.2
Objetivo: Elaborar, diseñar y aplicar programas y políticas de inversión directa para el desarrollo municipal	Programa: 3.2.1
Lineas de Acción: Establecer programas de inversión para impulsar el desarrollo municipal en materia económica, turística y agrícola	Suprograma:

No.	Rubro de gasto	Denominación	Unidad de medida	Ubicación de la obra y acción	Tipo proyecto	Incidencia	Metas		Programas		Ejercida		Físico		% de Avance Financiero	Días programados	Días utilizados	No. de Benef. directos	% Eficacia	% Eficacia	% Economía	No. de cuenta asignado en la balanza de comprensión
							Programadas	Realizadas	Federal	Estatal	Propias	Federal	Estatal	Propias								
1																						
2																						
3																						
4																						
5																						
6																						
7																						
Total =																						

Actividades Institucionales

No.	Fuente de financiamiento	Nombre de la actividad institucional	Unidad de medida	Tipo proyecto	Incidencia	Metas		Programas		Ejercida		Físico		% de Avance Financiero	Días programados	Días utilizados	No. de Benef. directos	% Eficacia	% Eficacia	% Economía	No. de cuenta asignado en la balanza de comprensión
						Programadas	Realizadas	Federal	Estatal	Propias	Federal	Estatal	Propias								
1	GASTO CORRIENTE	AUTODIAGNÓSTICO Y ORGANIZACIÓN DEL USO DE LA VÍA PÚBLICA EN TEMPORAL (TAC-DO) (NALE)	PROYECTO	NA	NA	850		\$ 865,805.74		\$ 750,956.83		100%	86.73%	02/02/2018	31/12/2018	850	100.00	99.16	84.75	12.31.11.1.4.029.0730	
2	GASTO CORRIENTE	AUTORIZACIÓN DE FIRMAS REVOLUCIONARIAS PARA EL USO DE LA VÍA PÚBLICA	PROYECTO	NA	NA	65		\$ 203,135.43		\$ 174,139.74		100%	76.68%	01/02/2018	31/12/2018	65	100.00	99.16	76.45	12.31.11.1.4.029.0730	
3	GASTO CORRIENTE	OPORTUNIDAD DE ENTREGA DE FUNCIONARIO	PROYECTO	NA	NA	800		\$ 297,497.11		\$ 199,236.30		100%	75.89%	01/02/2018	31/12/2018	800	100.00	99.16	75.85	12.31.11.1.4.029.0730	
4	GASTO CORRIENTE	DIFUSIÓN DE INFORMACIÓN TURÍSTICA PARA FINES PROMOCIONALES Y COMERCIO DE VISITANTES	PROYECTO	NA	NA	12		\$ 54,866.67		\$ 24,801.11		100%	45.32%	01/02/2018	31/12/2018	12	100.00	99.16	46.37	12.31.11.1.4.029.1202	
5	GASTO CORRIENTE	DEMOSTRACIÓN EDUCATIVA DE FUELOS TIPOS DEL MUNICIPIO	PROYECTO	NA	NA	1		\$ 302,182.74		\$ 268,654.12		100%	70.44%	01/02/2018	30/09/2018	300	100.00	99.16	70.14	12.31.11.1.4.029.1202	
6	GASTO CORRIENTE	DOMINIO CULTURALES	PROYECTO	NA	NA	12		\$ 314,144.21		\$ 254,274.51		100%	80.94%	01/02/2018	31/12/2018	30,000	100.00	99.16	80.94	12.31.11.1.4.029.1202	
7	GASTO CORRIENTE	CONMEMORACIÓN DE LA TURNO 1018	PROYECTO	NA	NA	1		\$ 151,934.61		\$ 141,342.50		100%	70.44%	01/02/2018	30/09/2018	30,000	100.00	99.16	70.44	12.31.11.1.4.029.1202	
8	GASTO CORRIENTE	TALLER DE "HERRAMIENTAS EMPRESARIALES" Y "HERRAMIENTAS DIGITALES"	PROYECTO	NA	NA	2		\$ 121,413.50		\$ 81,525.66		100%	67.13%	01/02/2018	31/12/2018	70	100.00	99.16	67.13	12.31.11.1.4.029.1202	
9	GASTO CORRIENTE	MÓDULO DE ENTRENAMIENTO A VIBRANTES	PROYECTO	NA	NA	125		\$ 174,306.51		\$ 158,446.13		100%	90.98%	01/02/2018	31/12/2018	125	100.00	99.16	90.98	12.31.11.1.4.029.1202	
10	GASTO CORRIENTE	MÓDULO DE FERTILIZACIÓN QUÍMICA Y TALLER DE PROCESOS TECNOLÓGICOS	PROYECTO	NA	NA	12		\$ 114,696.74		\$ 113,556.29		100%	99.68%	01/02/2018	31/12/2018	300	100.00	99.16	99.67	12.31.11.1.4.029.1202	
11	GASTO CORRIENTE	AUTODIAGNÓSTICO Y ORGANIZACIÓN DEL USO DE LA VÍA PÚBLICA EN TEMPORAL (TAC-DO) (NALE)	PROYECTO	NA	NA	22		\$ 174,026.29		\$ 159,132.27		100%	91.67%	01/02/2018	01/01/2018	823	100.00	100.00	91.64	12.31.11.1.4.029.1202	
12	GASTO CORRIENTE	SEGUIMIENTO CAMBIO	PROYECTO	NA	NA	8		\$ 109,890.38		\$ 113,174.22		100%	68.90%	01/02/2018	30/09/2018	1,200	100.00	99.16	68.90	12.31.11.1.4.029.1202	
13	GASTO CORRIENTE	PROGRAMA DE EMPLEO TEMPORAL EN ZONAS RURALES Y URBANAS, UN CUARTO MAS Y ETAPAS EDUCACIONAL	PROYECTO	NA	NA	1		\$ 1,443,302.04		\$ 1,201,276.80		100%	87.94%	01/02/2018	31/12/2018	300	100.00	99.16	87.94	12.31.11.1.4.029.1202	
14	GASTO CORRIENTE	PROGRAMA DE FORTALECIMIENTO TECNOLÓGICO MAS RURAL	PROYECTO	NA	NA	2		\$ 374,523.08		\$ 360,265.63		100%	100.17%	01/02/2018	31/12/2018	37,000	100.00	99.16	100.17	12.31.11.1.4.029.1202	
15	GASTO CORRIENTE	PROGRAMA DE FORTALECIMIENTO TECNOLÓGICO MAS RURAL	PROYECTO	NA	NA	2		\$ 301,612.95		\$ 299,486.72		100%	67.98%	01/02/2018	31/12/2018	999	100.00	99.16	67.98	12.31.11.1.4.029.1202	
16	GASTO CORRIENTE	PROGRAMA DE FORTALECIMIENTO TECNOLÓGICO MAS RURAL	PROYECTO	NA	NA	2		\$ 245,144.44		\$ 247,953.13		100%	65.14%	01/02/2018	31/12/2018	29	100.00	99.16	65.14	12.31.11.1.4.029.1202	
17	GASTO CORRIENTE	MÓDULO DE FORTALECIMIENTO TECNOLÓGICO MAS RURAL	PROYECTO	NA	NA	1		\$ 219,960.51		\$ 219,960.51		100%	100.00%	01/02/2018	31/12/2018	300	100.00	99.16	100.00	12.31.11.1.4.029.1202	
Total =																					

Resumen				
Rubro de Gastos	No. de obras		No. de actividades institucionales	
	Cantidad	Monto ejercido	Cantidad	Monto ejercido
AVES, Agua y Saneamiento	0	\$0.00	0	\$0.00
ED. Educación	0	\$0.00	17	\$4,849,265.57
OP. Otros Proyectos	0	\$0.00	0	\$0.00
Total	0	\$0.00	17	\$4,849,265.57

001788

Reporte de avance del Programa Operativo Anual
 Periodo comprendido del 01 de Enero al 31 de Diciembre de 2018

Formato ED-1

Fecha de elaboración: 10 de Enero 2018

Clasificación Funcional del Gasto

Finalidad: 1.3.2
 Función: 7.4.1.9.2
 Subfunción: 2.2.1

Programa: Promover condiciones favorables para el desarrollo económico de nuestro municipio a través del desarrollo de una política no extractivista enfocada a generar riqueza y desarrollo de cada uno de los sectores productivos estratégicos.

Suprograma: 0

PARCEL FORTALECIMIENTO MUNICIPAL

0 \$0.00

0 \$0.00

0 \$0.00

0 \$0.00

0 \$0.00

0 \$0.00

0 \$0.00

0 \$0.00

0 \$0.00

0 \$0.00

0 \$0.00

0 \$0.00

0 \$0.00

0 \$0.00

0 \$0.00

0 \$0.00

0 \$0.00

0 \$0.00

0 \$0.00

0 \$0.00

0 \$0.00

0 \$0.00

0 \$0.00

0 \$0.00

0 \$0.00

0 \$0.00

0 \$0.00

0 \$0.00

0 \$0.00

0 \$0.00

0 \$0.00

0 \$0.00

0 \$0.00

0 \$0.00

0 \$0.00

0 \$0.00

0 \$0.00

0 \$0.00

0 \$0.00

0 \$0.00

0 \$0.00

0 \$0.00

0 \$0.00

0 \$0.00

0 \$0.00

0 \$0.00

0 \$0.00

0 \$0.00

0 \$0.00

0 \$0.00

0 \$0.00

0 \$0.00

0 \$0.00

0 \$0.00

0 \$0.00

0 \$0.00

0 \$0.00

0 \$0.00

0 \$0.00

0 \$0.00

0 \$0.00

0 \$0.00

0 \$0.00

0 \$0.00

0 \$0.00

0 \$0.00

0 \$0.00

H Ayuntamiento Municipal de Chilapa de Álvarez, Guerrero

Unidad responsable: Dirección de Gobernación, Dirección de Turismo, Instituto de Cultura, Dirección de Desarrollo Económico, Dirección de Asesorías, Centro Municipal de Capacitación y Desarrollo de Habilidades, Secretaría de Desarrollo Rural, Dirección de Fomento Tecnológico, Dirección de Agricultura e Infraestructura Rural

Fondo o programas: Salud Comunitaria

En el sector Plan Municipal: Eje 3 "Crecimiento Económico Sustentable"

Objetivo: Construir un esquema de corresponsabilidad a través de la competitividad

Lineas de Acción: Elaborar, diseñar y aplicar programas y políticas de inversión directa para nuestro municipio

Establecer programas de vinculación para impulsar el desarrollo municipal en materia económica, turística y agrícola

SAL Salud

0 \$0.00

0 \$0.00

0 \$0.00

0 \$0.00

0 \$0.00

0 \$0.00

0 \$0.00

0 \$0.00

0 \$0.00

0 \$0.00

0 \$0.00

0 \$0.00

0 \$0.00

0 \$0.00

0 \$0.00

0 \$0.00

0 \$0.00

0 \$0.00

0 \$0.00

0 \$0.00

0 \$0.00

0 \$0.00

0 \$0.00

0 \$0.00

0 \$0.00

0 \$0.00

0 \$0.00

0 \$0.00

0 \$0.00

0 \$0.00

0 \$0.00

0 \$0.00

0 \$0.00

0 \$0.00

0 \$0.00

0 \$0.00

0 \$0.00

0 \$0.00

0 \$0.00

0 \$0.00

0 \$0.00

0 \$0.00

0 \$0.00

0 \$0.00

0 \$0.00

0 \$0.00

0 \$0.00

0 \$0.00

0 \$0.00

0 \$0.00

0 \$0.00

0 \$0.00

0 \$0.00

0 \$0.00

0 \$0.00

0 \$0.00

0 \$0.00

0 \$0.00



0 \$0.00

0 \$0.00

0 \$0.00

0 \$0.00

0 \$0.00





Reporte de avance del Programa Operativo Anual
Periodo comprendido del 01 de Enero al 31 de Diciembre de 2018

Formato ED-1

Entidad Ejecutable	Fecha de elaboración	10 de Enero 2019	Clasificación funcional del gasto	
Unidad responsable:	Finalidad			
Fondo o programa:	Función			
Eje rector Plan Municipal:	Subfunción			
Objetivo:	Programa			
Lineas de Acción:	Subprograma			
7 SEGURIDAD	100.00	100.00	5000	5111312021149091300
8 SEGURIDAD	100.00	100.00	7137	5111312021149091300
9 SEGURIDAD	100.00	100.00	701	5111312021149091300
10 SEGURIDAD	100.00	100.00	709	5111312021149091300
11 SEGURIDAD	100.00	100.00	4030	5111312021149091300
12 SEGURIDAD	100.00	100.00	4036	5111312021149091300
13 SEGURIDAD	100.00	100.00	400	5111312021149091300
14 SEGURIDAD	100.00	100.00	600	5111312021149091300
Total =			5000	5111312021149091300

Elaborar programas educativos para que la sociedad tenga conocimientos en derechos políticos, participación y cambio en sus obligaciones en el marco de una democracia plena

Rubro de Gastos		No. de obras		No. de acciones		No. de actividades		No. de actividades institucionales	
Cantidad	Monto ejercido	Cantidad	Monto ejercido	Cantidad	Monto ejercido	Cantidad	Monto ejercido	Cantidad	Monto ejercido
AVS. Agua y Saneamiento	\$0.00	0	\$0.00	0	\$0.00	0	\$0.00	22	\$33 653 075.02
ED. Educación	\$0.00	0	\$0.00	0	\$0.00	0	\$0.00		
OP. Otros Proyectos	\$0.00	0	\$0.00	0	\$0.00	0	\$0.00		
SAL. Salud	\$0.00	0	\$0.00	0	\$0.00	0	\$0.00	14	\$119 601 102.37
URB. Urbanización	\$0.00	0	\$0.00	0	\$0.00	0	\$0.00		
INV. Vivienda	\$0.00	0	\$0.00	0	\$0.00	0	\$0.00		
PRODM.	\$0.00	0	\$0.00	0	\$0.00	0	\$0.00		
OP. OBRAS DE MANUTENCIÓN DE BARRIOS	\$0.00	0	\$0.00	0	\$0.00	0	\$0.00		
OP. OBRAS DE MANUTENCIÓN DE CALLES	\$0.00	0	\$0.00	0	\$0.00	0	\$0.00		
OP. OBRAS DE MANUTENCIÓN DE PASADIZOS	\$0.00	0	\$0.00	0	\$0.00	0	\$0.00		
Totales	\$0.00	0	\$0.00	0	\$0.00	0	\$0.00		



001794