



**H. AYUNTAMIENTO MUNICIPAL CONSTITUCIONAL
DE CHILAPA DE ÁLVAREZ, GUERRERO
2015-2018**


CUENTA PÚBLICA

EJERCICIO FISCAL 2015

**6.3.5 ESTADO ANALITICO DEL EJERCICIO
DEL PRESUPUESTO DE EGRESOS**

C) CLASIFICACIÓN ADMINISTRATIVA

H. AYUNTAMIENTO MUNICIPAL DE CHILAPA DE ALVAREZ, GRO.
SECRETARIA DE FINANZAS MUNICIPALES
CONSOLIDADO



ESTADO ANALITICO DEL EJERCICIO DEL PRESUPUESTO DE EGRESOS
Clasificación Administrativa
DEL 01 DE ENERO AL 31 DE DICIEMBRE DEL 2015

Concepto	Aprobado	Ampliaciones/(Reducciones)	Modificado	Devengado	Pagado	Ahorro o subejercicio
H. AYUNTAMIENTO MUNICIPAL DE CHILAPA DE ALVAREZ, GRO.	428,434,197.48	71,578,520.14	588,104,717.54	464,814,911.57	464,814,911.57	35,289,805.97
SERVICIOS PERSONALES	115,489,459.78	3,856,828.94	119,466,288.72	118,466,288.72	118,466,288.72	8.08
SUELDOS BASE AL PERSONAL PERMANENTE	89,498,454.24	1,218,568.28	90,709,122.44	90,709,122.44	90,709,122.44	0.00
SUELDOS BASE	89,498,454.24	1,210,688.20	90,709,122.44	90,709,122.44	90,709,122.44	0.00
PRIMAS POR AÑOS DE SERVICIOS EFECTIVOS PRESTADOS	143,288.80	-1,120.88	142,168.88	142,168.80	142,168.80	0.80
PRIMA QUINQUENAL POR AÑOS DE SERVICIOS EFECTIVOS PREST.	143,289.00	-1,120.00	142,169.00	142,169.00	142,169.00	0.00
PRIMAS DE VACACIONES DOMINICAL Y GRATIFICACION DE FIN DE A	12,203,277.28	465,730.07	12,669,007.35	12,669,007.35	12,669,007.35	0.80
PRIMA DE VACACIONES Y DOMINICAL	1,330,766.60	59,718.56	1,390,485.16	1,390,485.16	1,390,485.16	0.00
AGUINALDO Y GRATIFICACION DE FIN DE AÑO	10,872,519.68	396,011.51	11,268,522.19	11,268,522.19	11,268,522.19	0.00
COMPENSACIONES	6,983,772.72	2,697,564.61	9,681,337.33	9,681,337.33	9,681,337.33	0.80
COMPENSACIONES POR SERVICIOS EVENTUALES	6,983,772.72	2,697,564.61	9,681,337.33	9,681,337.33	9,681,337.33	0.00
APORTACIONES PARA SEGUROS	978,415.52	360,417.24	1,330,832.76	1,330,832.76	1,330,832.76	8.00
CUOTAS PARA EL SEGURO DE VIDA DEL PERSONAL	970,415.52	360,417.24	1,330,832.76	1,330,832.76	1,330,832.76	0.00
INDEMNIZACIONES	3,221,369.30	-1,149,804.70	2,072,564.60	2,872,964.60	2,872,964.68	0.80
PAGO DE LIQUIDACIONES	3,221,369.30	-1,149,804.70	2,072,564.60	2,072,964.60	2,072,964.60	0.00
PRESTACIONES CONTRACTUALES	373,448.08	-42,080.00	331,368.08	331,368.08	331,368.08	0.00
PRESTACIONES ESTABLECIDAS EN LAS CONDICIONES GENERALES:	373,448.00	-42,080.00	331,368.00	331,368.00	331,368.00	0.00
OTRAS PRESTACIONES SOCIALES Y ECONOMICAS	2,014,858.72	-478,354.48	1,539,498.24	1,539,498.24	1,539,498.24	0.00
OTRAS PRESTACIONES	2,014,858.72	-478,354.48	1,539,498.24	1,539,498.24	1,539,498.24	0.00
MATERIALES Y SUMINISTROS	21,930,328.85	2,631,955.44	24,570,283.49	24,570,283.48	24,578,283.48	8.81
MATERIALES UTILES Y EQUIPOS MENORES DE OFICINA	1,744,632.61	1,166,452.80	2,858,085.41	2,858,085.41	2,858,085.41	8.80
MATERIALES Y UTILES DE OFICINA	1,744,632.61	1,105,452.80	2,850,085.41	2,850,085.41	2,850,085.41	0.00
MATERIALES Y UTILES DE IMPRESION Y REPRODUCCION	257,884.56	-35,348.99	222,535.57	222,535.57	222,535.57	8.80
MATERIALES Y UTILES DE IMPRESION Y REPRODUCCION	257,884.56	-35,348.99	222,535.57	222,535.57	222,535.57	0.00
MATERIALES UTILES Y EQUIPOS MENORES DE TECNOLOGIAS DE IA	1,345,559.58	771,688.82	2,117,168.48	2,117,168.48	2,117,168.48	8.80
MATERIALES UTILES PARA EL PROCESAMIENTO DE EQUIPOS INFO	1,345,559.58	771,688.82	2,117,168.48	2,117,168.48	2,117,168.48	0.00
MATERIAL DE LIMPIEZA	713,659.69	478,156.55	1,191,716.24	1,191,716.24	1,191,716.24	8.80
DE ASEO Y LIMPIEZA	713,659.69	478,156.55	1,191,716.24	1,191,716.24	1,191,716.24	0.00
PRODUCTOS ALIMENTICIOS PARA PERSONAS	189,539.79	-20,859.29	139,450.58	139,450.58	139,458.58	8.00
PRODUCTOS ALIMENTICIOS PARA EL PERSONAS DERIVADOS DE L	0.00	60,000.00	60,000.00	60,000.00	60,000.00	0.00
PRODUCTOS ALIMENTICIOS PARA EL PERSONAL QUE REALIZA LA E	1,000.00	-1,000.00	0.00	0.00	0.00	0.00
PRODUCTOS ALIMENTICIOS PARA EL PERSONAL EN LAS INSTALAC	1,500.00	-1,500.00	0.00	0.00	0.00	0.00
PRODUCTOS ALIMENTICIOS PARA LA POBLACION EN CASO DE DE:	35,000.00	-17,600.00	17,400.00	17,400.00	17,400.00	0.00
PRODUCTOS ALIMENTICIOS PARA EL PERSONAL DERIVADO DE AC	122,039.79	-58,989.29	62,050.50	62,050.50	62,050.50	0.00
UTENSILIOS PARA EL SERVICIO DE ALIMENTACION	18,088.88	-9,462.60	537.40	537.40	537.40	8.80
UTENSILIOS PARA EL SERVICIO DE ALIMENTACION	10,000.00	-9,462.60	537.40	537.40	537.40	0.00



**H. AYUNTAMIENTO MUNICIPAL DE CHILAPA DE ALVAREZ, GRO.
SECRETARIA DE FINANZAS MUNICIPALES
CONSOLIDADO**



**ESTADO ANALÍTICO DEL EJERCICIO DEL PRESUPUESTO DE EGRESOS
Clasificación Administrativa
DEL 01 DE ENERO AL 31 DE DICIEMBRE DEL 2015**

Concepto	Aprobado	Ampliaciones/Reducciones	Modificado	Devengado	Pagado	Ahorro o subejercicio
PRODUCTOS MINERALES NO METALICOS	8.08	499.98	499.98	499.98	499.98	0.00
PRODUCTOS MINERALES NO METALICOS	0.00	499.98	499.98	499.98	499.98	0.00
CEMENTO Y PRODUCTOS DE CONCRETO	9,878.80	-9,169.91	500.89	508.09	580.09	0.08
CEMENTO Y PRODUCTOS DE CONCRETO	9,870.00	-9,169.91	500.09	500.09	500.09	0.00
MAQUERIA Y PRODUCTOS DE MADERA	28,189.51	182,696.95	138,806.46	138,806.46	130,806.46	8.00
MADERA Y PRODUCTOS DE MADERA	28,109.51	102,696.95	130,806.46	130,806.46	130,806.46	0.00
VIDRIO Y PRODUCTOS DE VIDRIO	7,221.08	-7,221.88	8.80	8.80	8.80	0.00
VIDRIO Y PRODUCTOS DE VIDRIO	7,221.00	-7,221.00	0.00	0.00	0.00	0.00
MATERIAL ELECTRICO Y ELECTRONICO	416,881.99	252,064.65	668,946.64	668,946.64	668,946.64	8.00
MATERIAL ELECTRICO Y ELECTRONICO	416,881.99	252,064.65	668,946.64	668,946.64	668,946.64	0.00
ARTICULOS METALICOS PARA LA CONSTRUCCION	113,614.21	-54,935.48	58,678.73	58,678.73	58,678.73	0.00
ARTICULOS METALICOS PARA LA CONSTRUCCION	113,614.21	-54,935.48	58,678.73	58,678.73	58,678.73	0.00
MATERIALES COMPLEMENTARIOS	18,080.00	-8,868.82	9,211.18	9,211.18	131.98	8.08
MATERIALES COMPLEMENTARIOS	10,000.00	-8,868.82	1,142.18	1,142.18	131.98	0.00
MATERIALES COMPLEMENTARIOS	10,000.00	-8,868.82	1,142.18	1,142.18	131.98	8.08
MATERIALES COMPLEMENTARIOS	10,000.00	-8,868.82	1,142.18	1,142.18	131.98	0.00
OTROS MATERIALES Y ARTICULOS DE CONSTRUCCION Y REPARAC	349,151.12	69,743.61	418,894.73	418,894.73	418,894.73	8.00
OTROS MATERIALES Y ARTICULOS DE CONSTRUCCION Y REPARAC	349,151.12	69,743.61	418,894.73	418,894.73	418,894.73	0.00
FERTILIZANTES, PESTICIDAS Y OTROS AGRICOLICOS	1,533.00	-1,533.08	0.88	0.88	8.00	8.08
FERTILIZANTES, PESTICIDAS Y OTROS AGRICOLICOS	1,533.00	-1,533.08	0.00	0.00	0.00	0.00
PLAGICIDAS, ABONOS Y FERTILIZANTES	1,533.00	-1,533.08	0.88	0.88	8.00	8.08
PLAGICIDAS, ABONOS Y FERTILIZANTES	1,533.00	-1,533.08	0.00	0.00	0.00	0.00
MEDICINA Y PRODUCTOS FARMACEUTICOS	298,246.38	-63,425.14	236,821.24	226,821.24	226,821.24	0.00
MEDICINA Y PRODUCTOS FARMACEUTICOS	290,246.38	-63,425.14	226,821.24	226,821.24	226,821.24	0.00
MEDICINA Y PRODUCTOS FARMACEUTICOS	133,554.66	-86,393.33	47,161.33	47,161.33	47,161.33	8.08
MATERIALES, ACCESORIOS Y SUMINISTROS MEDICOS	133,554.66	-86,393.33	47,161.33	47,161.33	47,161.33	0.00
MATERIALES, ACCESORIOS Y SUMINISTROS MEDICOS	133,554.66	-86,393.33	47,161.33	47,161.33	47,161.33	8.08
MATERIALES, ACCESORIOS Y SUMINISTROS MEDICOS	133,554.66	-86,393.33	47,161.33	47,161.33	47,161.33	0.00
COMBUSTIBLES LUBRICANTES Y ADITIVOS	9,511,529.82	332,391.35	9,843,921.17	9,843,921.17	9,843,921.17	0.00
COMBUSTIBLES LUBRICANTES Y ADITIVOS DESTINADOS A PROGR	4,566,084.00	548,920.00	5,115,004.00	5,115,004.00	5,115,004.00	0.00
COMBUSTIBLES LUBRICANTES Y ADITIVOS PARA VEHICULOS DESI	4,212,541.15	-9,986.10	4,202,555.05	4,202,555.05	4,202,555.05	0.00
COMBUSTIBLES LUBRICANTES Y ADITIVOS A VEHICULOS ASIGNAL	549,992.04	-22,720.72	526,371.32	526,371.32	526,371.32	0.00
COMBUSTIBLES LUBRICANTES Y ADITIVOS PARA MAQUINARIA, EC	183,811.83	-183,811.83	0.00	0.00	0.00	0.00
COMBUSTIBLES LUBRICANTES Y ADITIVOS PARA MAQUINARIA, EC	183,811.83	-183,811.83	0.00	0.00	0.00	0.00
VESTUARIO Y UNIFORMES	2,474,541.48	-249,439.78	2,225,101.70	2,225,101.78	2,225,101.78	0.00
VESTUARIO Y UNIFORMES	815,109.52	-238,307.74	576,801.78	576,801.78	576,801.78	0.00
VESTUARIO Y UNIFORMES (SUBSEMUJ)	1,659,431.96	-13,131.96	1,646,300.00	1,646,300.00	1,646,300.00	0.00
PRENDAS DE SEGURIDAD Y PROTECCION PERSONAL	2,779.00	17.65	2,796.65	2,796.65	2,796.65	0.00
PRENDAS DE SEGURIDAD Y PROTECCION PERSONAL	2,779.00	17.65	2,796.65	2,796.65	2,796.65	0.00
ARTICULOS DEPORTIVOS	1,508.80	-1,608.08	8.80	8.80	8.80	0.08
ARTICULOS DEPORTIVOS	1,500.00	-1,500.00	0.00	0.00	0.00	0.00
PRENDAS DE PROTECCION PARA SEGURIDAD PUBLICA	1,788,000.00	-300,000.00	1,408,000.00	1,408,000.00	1,408,000.00	8.80
PRENDAS DE PROTECCION PARA SEGURIDAD PUBLICA	300,000.00	-300,000.00	0.00	0.00	0.00	0.00
PRENDAS DE PROTECCION PARA SEGURIDAD PUBLICA (SUBSEMUJ)	1,400,000.00	0.00	1,400,000.00	1,400,000.00	1,400,000.00	0.00
PRENDAS DE PROTECCION PARA SEGURIDAD PUBLICA (SUBSEMUJ)	1,400,000.00	0.00	1,400,000.00	1,400,000.00	1,400,000.00	0.00

H. AYUNTAMIENTO MUNICIPAL DE CHILAPA DE ALVAREZ, GRO.
SECRETARIA DE FINANZAS MUNICIPALES
CONSOLIDADO



ESTADO ANALITICO DEL EJERCICIO DEL PRESUPUESTO DE EGRESOS
Clasificación Administrativa
DEL 01 DE ENERO AL 31 DE DICIEMBRE DEL 2015

Concepto	Aprobado	Ampliaciones/(Reducciones)	Modificado	Devengado	Pagado	Ahorro o subejercicio
HERRAMIENTAS MENORES	40,634.51	13,416.45	54,850.96	54,850.96	54,850.96	0.00
HERRAMIENTAS MENORES	40,634.51	13,416.45	54,050.96	54,050.96	54,050.96	D.00
REFACCIONES Y ACCESORIOS MENORES DE EDIFICIOS	66,105.79	16,904.49	77,010.28	77,010.28	77,010.28	0.00
REFACCIONES Y ACCESORIOS MENORES DE EDIFICIOS	60,103.79	16,904.49	77,010.28	77,010.28	77,010.28	D.00
REFACCIONES Y ACCESORIOS MENORES DE EQUIPO DE COMPUTO	228,404.77	-218,542.38	1,862.38	1,862.38	1,862.38	0.00
REFACCIONES Y ACCESORIOS PARA EQUIPO DE COMPUTO	220,404.77	-218,542.38	1,862.38	1,862.38	1,862.38	0.00
REFACCIONES DE EQUIPO DE TRANSPORTE	2,144,537.29	568,896.03	2,712,633.31	2,712,633.31	2,712,633.31	0.00
REFACCIONES DE EQUIPO DE TRANSPORTE	2,144,537.29	568,896.03	2,712,633.31	2,712,633.31	2,712,633.31	0.00
REFACCIONES, ACCESORIOS MENORES DE MAQUINARIA Y OTROS	188,638.09	-13,175.04	175,463.05	175,463.05	175,463.05	D.00
REFACCIONES, ACCESORIOS MENORES DE MAQUINARIA Y OTROS	188,638.09	-13,175.04	175,463.05	175,463.05	175,463.05	0.00
REFACCIONES Y ACCESORIOS MENORES OTROS BIENES MUEBLES	2,500.00	1,010.00	3,510.00	3,510.00	3,510.00	0.00
REFACCIONES Y ACCESORIOS MENORES OTROS BIENES MUEBLE	2,500.00	1,010.00	3,510.00	3,510.00	3,510.00	0.00
SERVICIOS GENERALES	24,003,014.23	3,088,834.39	27,091,848.62	27,091,848.62	27,091,848.62	7,360.49
ENERGIA ELECTRICA	18,553,282.14	1,386,513.78	19,939,795.92	19,939,795.92	19,939,795.92	8.00
SERVICIO DE ENERGIA ELECTRICA	10,553,282.14	1,386,513.78	11,939,795.92	11,939,795.92	11,939,795.92	0.00
GAS	123,288.00	-10,599.83	112,688.17	112,688.17	112,688.17	8.00
GAS	123,288.00	-10,599.83	112,688.17	112,688.17	112,688.17	0.00
AGUA	8,273.00	774.00	9,047.00	9,047.00	9,047.00	0.00
AGUA POTABLE	8,273.00	774.00	9,047.00	9,047.00	9,047.00	0.00
TELEFONIA TRADICIONAL	455,435.49	55,251.66	510,687.15	510,687.15	510,687.15	0.00
TELEFONOS	455,435.49	55,251.66	510,687.15	510,687.15	510,687.15	0.00
TELEFONIA CELULAR	120,000.00	-41,569.00	78,431.00	78,431.00	78,431.00	D.00
TELEFONIA CELULAR	120,000.00	-41,569.00	78,431.00	78,431.00	78,431.00	D.00
SERVICIO DE ACCESO A INTERNET REDES Y PROCESAMIENTO DE II	335,200.00	-112,356.00	222,844.00	222,844.00	222,844.00	0.00
SERVICIO DE ACCESO A INTERNET REDES Y PROCESAMIENTO DE	335,200.00	-112,356.00	222,844.00	222,844.00	222,844.00	0.00
ARRENDAMIENTO DE EDIFICIOS	504,238.80	268,444.68	772,683.48	772,683.48	772,683.48	0.00
ARRENDAMIENTO DE EDIFICIOS Y LOCALES	504,238.80	268,444.68	772,683.48	772,683.48	772,683.48	D.00
ARRENDAMIENTO DE MOBILIARIO Y EQUIPO DE ADMINISTRACION E	22,460.00	91,845.92	114,305.92	114,305.92	114,305.92	8.00
ARRENDAMIENTO DE MOBILIARIO	22,460.00	91,845.92	114,305.92	114,305.92	114,305.92	D.00
SERVICIOS LEGALES, DE CONTABILIDAD, AUDITORIA Y RELACIONA	8.88	180,000.00	180,008.88	180,008.88	180,008.88	8.88
OTRAS ASESORIAS PARA LA OPERACION DE PROGRAMAS	0.00	180,000.00	180,000.00	180,000.00	180,000.00	0.00
SERVICIOS DE DISEÑO, ARQUITECTURA, INGENIERIA Y ACTIVIDADE	0.00	4,698.80	4,698.80	4,698.80	4,698.80	8.00
SERVICIOS DE DISEÑO, ARQUITECTURA, INGENIERIA Y ACTIVIDADE	0.00	4,698.80	4,698.80	4,698.80	4,698.80	0.00
SERVICIOS DE CONSULTORIA ADMINISTRATIVA PROCESOS TECNIC	566,850.00	389,008.80	945,858.80	945,858.80	945,858.80	D.00
SERVICIOS RELACIONADOS CON CERTIFICACION DE PROCESOS	3.00	279,000.00	279,000.00	279,000.00	279,000.00	D.00
SERVICIOS RELACIONADOS CON CERTIFICACION DE PROCESOS (I	566,850.00	110,000.00	666,850.00	666,850.00	666,850.00	0.00
SERVICIOS DE CAPACITACION	2,142,478.00	-38,340.00	2,112,138.00	2,112,138.00	2,112,138.00	0.00

H. AYUNTAMIENTO MUNICIPAL DE CHILAPA DE ALVAREZ, GRO.
SECRETARIA DE FINANZAS MUNICIPALES
CONSOLIDADO



ESTADO ANALÍTICO DEL EJERCICIO DEL PRESUPUESTO DE EGRESOS
Clasificación Administrativa
DEL 01 DE ENERO AL 31 DE DICIEMBRE DEL 2015

Concepto	Aprobado	Ampliaciones/(Reducciones)	Modificado	Devengado	Pagado	Ahorro o subejercicio
SERVICIOS DE CAPACITACION A SERVIDORES PUBLICOS	47,978.00	14,160.00	82,138.00	62,138.00	62,138.00	0.00
SERVICIOS DE CAPACITACION A SERVIDORES PUBLICOS (SUBSEM)	2,094,500.00	-44,500.00	2,050,000.00	2,050,000.00	2,050,000.00	0.00
SERVICIO DE APOYO ADMINISTRATIVO, TRADUCCION, FOTOCOPIAC	955,812.19	927,322.83	1,883,135.02	1,883,135.02	1,883,135.02	8.88
DTRDS SERVICIOS COMERCIALES	15,974.53	374,708.95	390,675.48	390,675.48	398,675.48	0.00
IMPRESION DE DOCUMENTOS OFICIALES PARA LA PRESTACION DI	465,698.40	434,246.46	899,945.86	899,945.86	899,945.86	0.00
IMPRESION Y ELABORACION DE MATERIAL INFORMATIVO DERIVAL	424,138.26	118,375.42	542,513.68	542,513.68	542,513.68	0.00
DIFUSION DEL SERVICIO PROFESIONAL DE CARRERA (SUBSEMUN)	50,000.00	0.00	50,000.00	50,000.00	50,000.00	0.00
SERVICIOS FINANCIEROS, BANCARIOS Y COMERCIALES INTEGRALE	818,869.71	11,110.52	829,980.23	821,819.76	821,819.76	7,368.47
SERVICIOS FINANCIEROS, BANCARIOS Y COMERCIALES INTEGRAL	819,069.71	11,110.52	829,180.23	821,819.76	821,819.76	7,360.47
SEGURO DE BIENES PATRIMONIALES	18,184.88	0.00	18,184.88	18,184.88	18,184.88	8.80
SEGURDS DE BIENES PATRIMONIALES	10,184.80	0.00	10,184.80	10,184.80	10,184.80	0.00
FLETES Y MANIOBRAS	23,199.48	-1,888.52	21,398.96	21,398.96	21,398.96	0.00
FLETES Y MANIOBRAS	23,199.48	-1,800.52	21,398.96	21,398.96	21,398.96	0.00
CONSERVACION Y MANTENIMIENTO MENOR DE INMUEBLES	18,008.88	-10,000.00	8.88	8.88	8.88	8.80
MANTENIMIENTO Y CONSERVACION DE INMUEBLES PARA LA PRE	10,000.00	-10,000.00	0.00	0.00	0.00	0.00
INSTALACION, REPARACION Y MANTENIMIENTO DE MOBILIARIO DE	27,450.00	-4,393.86	23,056.14	23,056.14	23,056.14	8.88
INSTALACION, REPARACION Y MANTENIMIENTO DE MOBILIARIO DE	27,450.00	4,393.86	23,056.14	23,056.14	23,056.14	0.00
INSTALACION, REPARACION Y MANTENIMIENTO DE EQUIPO DE CON	413,686.88	-15,378.16	398,229.84	398,229.84	398,229.84	8.80
MANTENIMIENTO Y CONSERVACION DE BIENES INFORMATICOS	413,600.00	-15,370.16	398,229.84	398,229.84	398,229.84	0.00
REPARACION Y MANTENIMIENTO Y EQUIPO DE TRANSPORTE	1,343,346.98	227,551.72	1,578,898.68	1,578,898.68	1,578,898.68	8.82
MANTENIMIENTO Y CONSERVACION DE VEHICULOS TERRESTRES	1,343,346.98	227,551.72	1,570,898.70	1,570,898.68	1,570,898.68	0.02
REPARACION Y MANTENIMIENTO DE EQUIPO DE DEFENSA Y SEGUR	185,852.28	-185,852.28	8.80	8.88	0.08	0.00
REPARACION Y MANTENIMIENTO DE EQUIPO DE DEFENSA Y SEGU	105,852.20	-105,852.20	0.00	0.00	8.00	0.00
INSTALACION, REPARACION Y MANTENIMIENTO MAQUINARIA, DTRC	183,648.94	74,249.70	177,898.64	177,898.64	177,898.64	8.00
MANTENIMIENTO Y CONSERVACION DE MAQUINARIA Y EQUIPO	103,648.94	74,249.78	177,898.64	177,898.64	177,898.64	0.00
SERVICIOS DE JARDINERIA Y FUMIGACION	6,288.88	-6,280.88	8.88	8.88	8.88	0.00
SERVICIOS DE JARDINERIA Y FUMIGACION	6,280.00	-6,280.00	0.80	0.00	0.00	0.00
DIFUSION DE RADIO, TELEVISION Y OTROS MEDIOS DE MENSAJERA	1,469,833.58	-487,579.57	1,862,254.81	1,062,254.01	1,062,254.81	8.00
DIFUSION DE MENSAJES SOBRE PROGRAMAS Y ACTIVIDADES GUI	1,469,833.58	-407,579.57	1,062,254.01	1,062,254.01	1,062,254.01	0.00
SERVICIO DE REVELADO DE FOTOGRAFIAS	3,488.88	-2,889.01	678.99	678.99	678.99	8.88
SERVICIO DE REVELADO DE FOTOGRAFIAS	3,480.08	-2,889.01	678.99	678.99	678.99	0.00
PASAJES TERRESTRES	1,588.88	18,272.76	19,772.76	19,772.76	19,772.76	8.00
PASAJES TERRESTRES PARA LABORES DE CAMPO Y SUPERVISIOI	1,500.00	18,272.76	19,772.76	19,772.76	19,772.76	0.00
VIATICOS EN EL PAIS	137,333.11	-182,248.59	35,892.52	35,892.52	35,892.52	8.88
VIATICOS NACIONALES ASOCIADOS A LOS PROGRAMAS DE SEGU	50,452.57	-49,414.56	1,038.01	1,038.01	1,038.01	0.00
PEAJES	86,880.54	-52,826.03	34,054.51	34,054.51	34,054.51	0.00
OTROS SERVICIOS DE TRASLADO Y HOSPEDAJE	50,272.14	-48,372.14	1,980.88	1,980.88	1,980.88	8.88

H. AYUNTAMIENTO MUNICIPAL DE CHILAPA DE ALVAREZ, GRO.
SECRETARÍA DE FINANZAS MUNICIPALES
CONSOLIDADO



ESTADO ANALÍTICO DEL EJERCICIO DEL PRESUPUESTO DE EGRESOS
Clasificación Administrativa
DEL 01 DE ENERO AL 31 DE DICIEMBRE DEL 2015

Concepto	Aprobada	Ampliaciones/(Reducciones)	Modificado	Devengado	Pagada	Ahorro o subejercicio
GASTOS OPERATIVOS Y TRABAJOS DE CAMPO EN AREAS RURALES	50,272.14	-48,372.14	1,900.00	1,900.00		1,900.00
GASTOS DE ORDEN SOCIAL Y CULTURAL	1,598,815.43	-98,394.89	1,500,420.54	1,508,420.54		1,508,420.54
GASTOS DE ORDEN SOCIAL	1,598,815.43	-98,394.89	1,500,420.54	1,508,420.54		1,508,420.54
CONGRESOS Y CONVENCIONES	8.00	50,000.00	50,008.00	50,000.00		50,008.00
CONGRESOS Y CONVENCIONES	0.00	50,000.00	50,000.00	50,000.00		50,000.00
GASTOS DE REPRESENTACION	477,537.23	-201,184.89	276,352.34	276,352.34		276,352.34
GASTOS DE ALIMENTACION DE SERVIDORES PUBLICOS DE MANDO	477,537.23	-201,184.89	276,352.34	276,352.34		276,352.34
IMPUESTOS Y DERECHOS	364,556.80	-69,942.51	294,613.49	294,613.49		294,613.49
DTROS IMPUESTOS Y DERECHOS	364,556.80	-69,942.51	294,613.49	294,613.49		294,613.49
IMPUESTO SOBRE NOMINAS Y OTROS QUE SE DERIVEN DE UNA REI	1,260,736.01	594,883.99	1,845,620.00	1,845,620.00		1,845,620.00
IMPUESTO SOBRE NOMINAS	1,260,736.01	594,883.99	1,845,620.00	1,845,620.00		1,845,620.00
TRANSFERENCIAS, ASIGNACIONES, SUBSIDIOS Y DTRAS AYUDAS	62,269,493.71	1,266,444.18	63,495,937.81	63,495,434.30		63,495,434.30
SUBSIDIOS A LA PRODUCCION	59,086,750.80	678,662.48	59,685,403.28	59,684,899.69		59,684,899.69
SUBSIDIOS A LA PRODUCCION	18,827,503.80	384,112.48	19,211,622.28	19,211,119.00		19,211,119.00
GASTO CDRIENTE	12,139,608.80	409,200.00	12,548,800.00	12,548,800.00		12,548,800.00
PROYECTO PRODUCTIVO ALIMENTARIO	12,139,608.80	409,200.00	12,548,800.00	12,548,800.00		12,548,800.00
PROGRAMA DE HUERTOS COMUNITARIOS EN LA TRANSFERE	12,139,600.00	409,200.00	12,548,800.00	12,548,800.00		12,548,800.00
CONVENIOS	6,687,909.80	-25,087.80	6,662,822.00	6,662,319.00		6,662,319.00
PROGRAMA ESTATAL DE FERTILIZANTE	6,687,909.80	-25,087.80	6,662,822.00	6,662,319.00		6,662,319.00
PROGRAMA DE HUERTOS COMUNITARIOS EN LA TRANSFERE	6,687,909.80	-25,087.80	6,662,822.00	6,662,319.00		6,662,319.00
APOYO A LA PRODUCCION PRIMARIA	48,179,241.00	294,648.88	48,473,781.08	48,473,780.69		48,473,780.69
FONDO DE APDRT PINFRA SOC MPAL	40,179,241.80	294,648.00	40,473,781.08	40,473,780.69		40,473,780.69
PROYECTO PRODUCTIVO ALIMENTARIO	40,179,241.00	294,648.00	40,473,781.08	40,473,780.69		40,473,780.69
PROGRAMA DE HUERTOS COMUNITARIOS EN LA TRANSFERE	40,179,241.00	-3,998,320.00	36,180,921.00	36,180,920.70		36,180,920.70
PROGRAMA DE HUERTOS COMUNITARIOS EN LA TRANSFERE	0.00	4,292,860.00	4,292,860.00	4,292,859.99		4,292,859.99
AYUDAS SOCIALES A PERSDNAS	3,282,742.91	577,791.70	3,810,534.61	3,810,534.61		3,810,534.61
GASTOS RELACIONADOS CON ACTIVIDADES CULTURALES, DEPOR	3,196,846.81	552,107.30	3,748,954.11	3,748,954.11		3,748,954.11
GASTOS POR SERVICIOS DE TRASLADO DE PERSONAS	85,896.10	-64,315.60	21,580.50	21,580.50		21,580.50
PREMIOS, RECOMPENSAS, PENSIONES, DE GRACIA Y PENSION RE	0.00	40,000.00	40,000.00	40,000.00		40,000.00
BIENES MUEBLES, INMUEBLES E INTANGIBLES	4,637,668.74	-655,303.39	3,982,265.35	3,768,178.11		3,768,178.11
MUEBLES DE OFICINA Y ESTANTERIA	138,078.08	-128,486.69	7,591.31	7,591.31		7,591.31
MOBILIARIO Y EQUIPO DE OFICINA	138,078.00	-128,486.69	7,591.31	7,591.31		7,591.31
EQUIPO DE COMPUTO Y TECNOLOGIAS DE LA INFRMACION	328,828.08	-77,033.36	251,786.64	251,786.64		251,786.64
BIENES INFORMATICS	328,820.00	-77,033.36	251,786.64	251,786.64		251,786.64
OTROS MOBILIARIOS Y EQUIPO DE ADMINISTRACION	150,762.73	-105,456.73	45,306.00	45,306.00		45,306.00
EQUIPO DE ADMINISTRACION	150,762.73	-105,456.73	45,306.00	45,306.00		45,306.00
EQUIPOS Y APARATOS AUDIOVISUALES	22,388.00	0.80	22,388.80	22,388.00		22,388.00
TOTAL						224,087.24

ESTADO ANALÍTICO DEL EJERCICIO DEL PRESUPUESTO DE EGRESOS
Clasificación Administrativa
DEL 01 DE ENERO AL 31 DE DICIEMBRE DEL 2015

Concepto	Aprobado	Ampliaciones/(Reducciones)	Modificado	Devengado	Pagado	Ahoro o subejercicio
EQUIPOS Y APARATOS AUDIOVISUALES	22,388.00	0.00	22,388.00	22,388.00	22,388.00	0.00
CAMARAS FOTOGRAFICAS Y DE VIDEO	2,900.00	8.80	2,900.08	2,900.80	2,900.08	2,900.08
CAMARAS FOTOGRAFICAS Y DE VIDEO	2,900.00	0.00	2,900.00	2,900.00	2,900.00	0.00
OTRO MOBILIARIO Y EQUIPO EDUCACIONAL Y RECREATIVO	8.08	50,000.00	50,000.08	50,000.80	50,000.00	50,000.00
OTRO MOBILIARIO Y EQUIPO EDUCACIONAL Y RECREATIVO	0.00	50,000.00	50,000.00	50,000.00	50,000.00	0.00
EQUIPO MEDICO Y DE LABORATORIO	2,808.01	-2,808.81	0.80	8.00	0.00	0.00
EQUIPO MEDICO Y DE LABORATORIO	2,800.01	-2,800.01	0.00	0.00	0.00	0.00
INSTRUMENTAL MEDICO Y DE LABORATORIO	3,580.00	-3,588.08	0.80	8.08	0.00	0.00
INSTRUMENTAL MEDICO Y DE LABORATORIO	3,580.00	-3,580.00	0.00	0.00	0.00	0.00
VEHICULOS Y EQUIPO TERRESTRE	3,370,000.00	1.16	3,378,001.16	3,378,081.16	3,370,001.16	3,370,001.16
VEHICULOS Y EQUIPO TERRESTRE PARA LA EJECUCION DE PROG	3,370,000.00	1.16	3,370,001.16	3,370,001.16	3,370,001.16	0.00
EQUIPO DE DEFENSA Y SEGURIDAD	597,150.00	-373,062.76	224,087.24	224,087.24	0.00	224,087.24
EQUIPO DE DEFENSA Y SEGURIDAD PUBLICA	597,150.00	-373,062.78	224,087.24	224,087.24	0.00	224,087.24
EQUIPO DE COMUNICACION Y TELECOMUNICACION	14,808.08	-14,000.00	0.80	8.08	0.00	0.00
EQUIPOS Y APARATOS DE COMUNICACIONES Y TELECOMUNICACION	19,000.00	-14,000.00	0.00	0.00	0.00	0.00
HERRAMIENTAS Y MAQUINAS HERRAMIENTA	9,098.88	-885.88	8,285.88	8,285.88	8,205.00	8,205.00
HERRAMIENTAS Y MAQUINAS HERRAMIENTA	9,090.00	-885.00	8,205.00	8,205.00	8,205.00	0.00
INVERSION PUBLICA	197,971,455.56	52,266,558.30	258,188,105.86	215,131,117.00	215,131,117.00	35,056,988.86
EDIFICACION NO HABITACIONAL	41,043,475.96	7,316,565.78	48,360,041.74	48,359,772.34	48,359,772.34	289.40
EDIFICACION NO HABITACIONAL EN BIENES DE DOMINIO PUBLICO	41,043,475.96	2,521,355.78	43,564,831.74	43,564,573.25	43,564,573.25	280.49
FONDO PARA LA INFRAESTRUCTURA SOCIAL MUNICIPAL	30,672,880.20	1,521,385.78	32,194,265.98	32,193,855.93	32,193,855.93	210.05
INFRAESTRUCTURA PARA LA SALUD	4,987,945.77	0.00	4,987,945.77	4,987,942.96	4,987,942.96	2.81
CONSTRUCCION DE CENTRO DE SALUD DE UN NUCLEO PAR	1,998,251.66	0.00	1,998,251.66	1,998,251.66	1,998,251.66	0.00
AMPLIACION DE CENTRO DE SALUD DE LA LOC. DE TEPOZCU	679,117.17	0.00	679,117.17	679,117.17	679,117.17	0.00
AMPLIACION DE CENTRO DE SALUD DE LA LOC. DE PANTITLA	800,000.00	0.00	800,000.00	800,000.00	800,000.00	0.00
CONSTRUCCION DE TECHADO COMUNITARIO DEL CENTRO 0	724,312.18	0.00	724,312.18	724,312.18	724,312.18	0.00
EQUIPAMIENTO AL CENTRO DE SALUD DE LA LOC. DE XOCHITL	318,546.85	0.00	318,546.85	318,545.94	318,545.94	0.91
EQUIPAMIENTO AL CENTRO DE SALUD DE LA LOC. DE AHIJH	318,546.85	0.00	318,546.85	318,545.94	318,545.94	0.91
EQUIPAMIENTO MEDICO A LA CASA DE SALUD DE LA LOC. DE	30,624.21	0.00	30,624.21	30,624.13	30,624.13	0.08
EQUIPAMIENTO MEDICO AL CENTRO DE SALUD DE LA LOC. DE	318,546.85	0.00	318,546.85	318,545.94	318,545.94	0.91
INFRAESTRUCTURA EDUCATIVA	12,189,824.82	1,832,019.39	13,221,844.41	13,221,458.09	13,221,458.09	65.32
CONSTRUCCION DEL COMEDOR ESCOLAR EN LA ESC. PREEE	113,657.09	0.00	113,657.09	113,653.58	113,653.58	3.51
REHABILITACION DE JARDIN DE NIÑOS BENITO JUAREZ DE LA	240,759.57	0.00	240,759.57	240,751.99	240,751.99	7.58
CONSTRUCCION DEL COMEDOR ESCOLAR EN LA ESC. SEC. T	1,400,000.00	0.00	1,400,000.00	1,400,000.00	1,400,000.00	0.00
CONSTRUCCION DE ESPACIO DIDACTICO EN LA LOC. DE TEC	82,994.98	0.00	82,994.98	82,991.85	82,991.85	3.13
CONSTRUCCION DE ESPACIO DIDACTICO FNIA. LOC. DE TLAJ	100,000.00	-100,000.00	0.00	0.00	0.00	0.00
CONSTRUCCION DE AULA ESCOLAR EN EL J. N. ISABEL GUEV	377,137.05	0.00	377,137.05	377,137.05	377,137.05	0.00

H. AYUNTAMIENTO MUNICIPAL DE CHILAPA DE ALVAREZ, GRO.
SECRETARIA DE FINANZAS MUNICIPALES
CONSOLIDADO



ESTADO ANALÍTICO DEL EJERCICIO DEL PRESUPUESTO DE EGRESOS
Clasificación Administrativa
DEL 01 DE ENERO AL 31 DE DICIEMBRE DEL 2015

Concepto	Aprobado	Ampliaciones/(Reducciones)	Modificado	Devenido	Pagado	Ahorro o subejercicio
CONSTRUCCION DE ESPACIO DIDACTICO EN LA LOC. DE TLA...	100,000.00	-100,000.00	0.00	0.00	0.00	0.00
CONSTRUCCION DE ESPACIO DIDACTICO EN LA LOC. DE TEYI...	100,000.00	-100,000.00	0.00	0.00	0.00	0.00
CONSTRUCCION DE AULA ESCOLAR EN EL J. N. LAZARO CAR...	354,479.37	0.00	354,479.37	354,479.37	354,479.37	0.00
CONSTRUCCION DE ESPACIO DIDACTICO EN LA LOC. DE EL N...	100,000.00	-100,000.00	0.00	0.00	0.00	0.00
CONSTRUCCION DE 2 AULAS DIDACTICAS EN LA ESC. PRIM. T...	974,849.26	0.00	974,849.26	974,849.26	974,849.26	0.00
CONSTRUCCION DE AULA ESCOLAR EN LA ESC. PRIM. "INDEF...	365,085.13	0.00	365,085.13	365,085.13	365,085.13	0.00
CONSTRUCCION DE AULA ESCOLAR EN LA ESC. PRIM. "DESC...	380,635.21	0.00	380,635.21	380,635.21	380,635.21	0.00
CONSTRUCCION DE AULA ESCOLAR EN LA ESC. PRIM. "HEC...	363,249.68	0.00	363,249.68	363,249.68	363,249.68	0.00
CONSTRUCCION DE AULA ESCOLAR EN LA ESC. PRIM. "CUAUJ...	469,977.64	0.00	469,977.64	469,977.64	469,977.64	0.00
CONSTRUCCION DE AULA ESCOLAR EN LA ESC. TELESECU...	373,157.34	0.00	373,157.34	373,157.34	373,157.34	0.00
CONSTRUCCION DE SERVICIOS SANITARIOS EN EL J. N. "MI PI...	347,256.12	0.00	347,256.12	347,256.12	347,256.12	0.00
CONSTRUCCION DE FOSA SEPTICA EN EL J. N. RDSARIO CAS...	33,616.92	0.00	33,616.92	33,616.92	33,616.92	0.00
CONSTRUCCION DE SERVICIOS SANITARIOS EN EL J. N. "SIE...	344,182.02	0.00	344,182.02	344,182.02	344,182.02	0.00
CONSTRUCCION DE SERVICIOS SANITARIOS EN LA ESC. PRIM...	341,005.44	0.00	341,005.44	341,005.44	341,005.44	0.00
CONSTRUCCION DE SERVICIOS SANITARIOS EN LA ESC. PRIM...	340,040.69	0.00	340,040.69	340,040.69	340,040.69	0.00
REHABILITACION DE ESC. PRIM. DEL BARRIO DE SAN ANTONI...	278,133.84	0.00	278,133.84	278,133.84	278,133.84	0.00
CONSTRUCCION DE UN AULA ESCOLAR EN EL J. N. ROSA ELVI...	403,900.70	0.00	403,900.70	403,900.70	403,900.70	0.00
CONSTRUCCION DE UN AULA ESCOLAR EN LA ESC. PRIM. INC...	346,876.78	0.00	346,876.78	346,876.78	346,876.78	0.00
CONSTRUCCION DE UN AULA ESCOLAR EN LA ESC. PRIM. BIL...	344,299.85	0.00	344,299.85	344,299.85	344,299.85	0.00
CONSTRUCCION DE UN AULA ESCOLAR EN LA ESC. PRIM. 8 IL...	348,066.63	0.00	348,066.63	348,066.63	348,066.63	0.00
CONSTRUCCION DE UN AULA ESCOLAR EN LA ESC. TELESEC...	348,848.32	0.00	348,848.32	348,848.32	348,848.32	0.00
CONSTRUCCION DE UN AULA ESCOLAR EN LA ESC. TELESEC...	321,494.39	0.00	321,494.39	321,494.39	321,494.39	0.00
CONSTRUCCION DE UN AULA ESCOLAR EN LA ESC. TELESEC...	1,000,000.00	-1,000,000.00	0.00	0.00	0.00	0.00
CONSTRUCCION DEL COMEDOR ESCOLAR EN LA ESC. SECUN...	1,500,000.00	-1,500,000.00	0.00	0.00	0.00	0.00
RECONSTRUCCION DE AULA - SANITARIO EN EL J. N. VICENTE...	0.00	708,500.00	708,500.00	708,500.00	708,500.00	0.00
CONSTRUCCION DE UN AULA UNITARIA EN EL J. N. SOR JUANI...	0.00	380,000.00	380,000.00	380,000.00	380,000.00	0.00
CONSTRUCCION DE AULA UNITARIA EN EL J. N. ROSA ELVIA D...	0.00	380,000.00	380,000.00	380,000.00	380,000.00	0.00
CONSTRUCCION DE TECHADO EN PLAZA CIVICA EN LA ESC. J...	0.00	286,846.69	286,846.69	286,846.69	286,846.69	0.00
CONSTRUCCION DE TECHADO EN PLAZA CIVICA EN LA ESC. J...	0.00	388,442.49	388,442.49	388,442.49	388,442.49	0.00
CONSTRUCCION DE TECHADO EN CANCHA DE BASQUETEBOL...	0.00	930,979.04	930,979.04	930,979.04	930,979.04	0.00
CONSTRUCCION DE AULAS DE MEDIOS Y BIBLIOTECA EN SEC...	0.00	857,251.17	857,251.17	857,251.17	857,251.17	0.00
OBRAS DIVERSAS	7,329,473.45	612,108.48	8,441,581.85	8,441,581.85	8,441,581.85	117.52
CONSTRUCCION DE CANCHA DE BASQUETEBOL EN LA LOC. DE...	410,204.10	0.00	410,204.10	410,156.06	410,156.06	48.04
PINTURA EN LOS ARCOS (MONUMENTO HISTORICO) PLAZA C...	200,000.00	-200,000.00	0.00	0.00	0.00	0.00
CONSTRUCCION DE EXPLANADA CIVICA EN LA LOC. DE SANT...	1,869,268.39	0.00	1,869,268.39	1,869,268.39	1,869,268.39	0.00
CONSTRUCCION DE CANCHA DE BASQUETEBOL MUNICIPAL EN...	759,191.84	0.00	759,191.84	759,191.84	759,191.84	0.00
CONSTRUCCION DE ESPACIO DE PORTO PARA PATINAJE	350,000.00	-350,000.00	0.00	0.00	0.00	0.00

H. AYUNTAMIENTO MUNICIPAL DE CHILAPA DE ALVAREZ, GRO.
SECRETARIA DE FINANZAS MUNICIPALES
CONSOLIDADO



CHILAPA
SECRETARIA DE FINANZAS

ESTADO ANALÍTICO DEL EJERCICIO DEL PRESUPUESTO DE EGRESOS
Clasificación Administrativa
DEL 01 DE ENERO AL 31 DE DICIEMBRE DEL 2015

Concepto	Aprobado	Ampliaciones (Reducciones)	Modificado	Devengado	Pagado	Abono o subterfugio
CONSTRUCCION DE MURO DE CONTENCIÓN EN EL ESPACIO I	407,853.45	0.00	407,853.45	407,848.25	407,848.25	5.20
CONSTRUCCION DE CANCHA DE BASQUETBOL EN LA LOC DE	301,065.88	19,892.78	320,948.66	320,939.78	320,939.78	8.88
CONSTRUCCION DE CANCHA DE BASQUETBOL EN LA LOC DE	489,809.79	0.00	489,809.79	489,805.32	489,805.32	4.47
PARQUE RECREATIVO DE LA COL LA JOYA 3RA ETAPA	1,000,000.00	0.00	1,000,000.00	1,000,000.00	1,000,000.00	0.00
CONSTRUCCION DE UNIDAD DEPORTIVA LA PLAYITA	1,000,000.00	-1,000,000.00	0.00	0.00	0.00	0.00
CONSTRUCCION DE NAVE DEL MERCADO CENTRAL	1,132,060.00	-1,132,060.00	0.00	0.00	0.00	0.00
EQUIPAMIENTO DE GIMNACIO DE LA UNIDAD DEPORTIVA LA F	0.00	992,384.70	992,384.70	992,384.70	992,384.70	0.00
CONSTRUCCION DE ANDADOR PARA TROTE EN LA UNIDAD DI	0.00	1,048,935.14	1,048,935.14	1,048,935.14	1,048,935.14	0.00
CONSTRUCCION DE ESPACIO DIDACTICO DE LA COMUNIDAD	0.00	87,600.94	87,600.94	87,600.00	87,600.00	0.94
CONSTRUCCION DE CANCHA DE BASQUETBOL EN ESC TELE	0.00	499,428.02	499,428.02	499,423.07	499,423.07	4.95
CONSTRUCCION DE CANCHA DE BASQUETBOL EN ESC PRIM	0.00	475,645.73	475,645.73	475,639.91	475,639.91	5.82
REHABILITACION DE ESPARCIMIENTO DEPORTIVO	0.00	70,311.09	70,311.09	70,271.87	70,271.87	39.22
ASISTENCIA SOCIAL (COMEDORES COMUNITARIOS)	5,565,736.96	-22,742.01	5,542,994.95	5,542,990.55	5,542,990.55	4.40
CONSTRUCCION DEL COMEDOR COMUNITARIO EN LA LOC. LC	1,012,187.67	0.00	1,012,187.67	1,012,187.67	1,012,187.67	0.00
CONSTRUCCION DEL COMEDOR COMUNITARIO EN LA CDL N	691,603.02	0.00	691,603.02	691,603.02	691,603.02	0.00
CONSTRUCCION DEL COMEDOR COMUNITARIO EN LA LOC. I	697,099.91	0.00	697,099.91	697,099.91	697,099.91	0.00
CONSTRUCCION DEL COMEDOR COMUNITARIO EN LA LOC. I	743,603.58	0.00	743,603.58	743,603.58	743,603.58	0.00
CONSTRUCCION DEL COMEDOR COMUNITARIO EN LA LOC. I	725,329.78	0.00	725,329.78	725,329.78	725,329.78	0.00
CONSTRUCCION DEL COMEDOR COMUNITARIO EN LA LOC. I	1,000,000.00	-1,000,000.00	0.00	0.00	0.00	0.00
CONSTRUCCION DEL COMEDOR COMUNITARIO EN LA LOC. I	59,182.60	0.00	59,182.60	59,181.72	59,181.72	0.88
EQUIPAMIENTO DEL COMEDOR COMUNITARIO EN LA LOC. LC	59,182.60	0.00	59,182.60	59,181.72	59,181.72	0.88
EQUIPAMIENTO DEL COMEDOR COMUNITARIO EN LA COL NL	59,182.60	0.00	59,182.60	59,181.72	59,181.72	0.88
EQUIPAMIENTO DEL COMEDOR COMUNITARIO EN LA LOC EL	59,182.60	0.00	59,182.60	59,181.72	59,181.72	0.88
EQUIPAMIENTO DEL COMEDOR COMUNITARIO EN LA LOC DE	59,182.60	0.00	59,182.60	59,181.72	59,181.72	0.88
EQUIPAMIENTO DEL COMEDOR COMUNITARIO EN LA LOC DE	0.00	977,257.99	977,257.99	977,257.99	977,257.99	0.00
CONSTRUCCION DE COMEDOR COMUNITARIO EN LA LOC DE	10,370,719.76	0.00	10,370,719.76	10,370,717.32	10,370,717.32	78.44
CREDITO BANDERAS 2014-2015	2,418,841.81	0.00	2,418,841.81	2,418,841.81	2,418,841.81	8.00
INFRAESTRUCTURA PARA LA SALUD	529,408.27	0.00	529,408.27	529,408.27	529,408.27	0.00
CONSTRUCCION DE CASA DE SALUD DE ACOLITAPACHTLAN	1,869,433.54	0.00	1,869,433.54	1,869,433.54	1,869,433.54	0.00
CONSTRUCCION DE CENTRO DE SALUD PARA LA POBLACION	1,428,018.78	9.00	1,428,018.78	1,428,002.39	1,420,002.39	16.39
INFRAESTRUCTURA EDUCATIVA	663,042.14	0.00	663,042.14	663,042.14	663,042.14	0.00
CONSTRUCCION DE BANDA PERIMETRAL PARA EL PLANTEL E	341,892.25	0.00	341,892.25	341,891.27	341,891.27	0.98
CONSTRUCCION DE UN AULA ESCOLAR EN EL N. ACAMAPIC	415,084.39	0.00	415,084.39	415,068.98	415,068.98	15.41
CONSTRUCCION DE UN AULA ESCOLAR EN LA ESC. PRIM. ADA	6,531,935.17	0.00	6,531,935.17	6,531,873.12	6,531,873.12	62.05
OBRAS DIVERSAS	311,099.96	0.00	311,099.96	311,099.96	311,099.96	0.00
CONSTRUCCION DE CANCHA DE BASQUETBOL EN LA LOCALII	317,123.49	0.00	317,123.49	317,123.49	317,123.49	0.00
CONSTRUCCION DE CANCHA DE BASQUETBOL EN LA LOCALII	615,830.15	0.00	615,830.15	615,830.15	615,830.15	0.00

000921


H. AYUNTAMIENTO MUNICIPAL DE CHILAPA DE ALVAREZ, GRO.
SECRETARIA DE FINANZAS MUNICIPALES
CONSOLIDADO



ESTADO ANALÍTICO DEL EJERCICIO DEL PRESUPUESTO DE EGRESOS
Clasificación Administrativa
DEL 01 DE ENERO AL 31 DE DICIEMBRE DEL 2015

Concepto	Aprobado	Ampliaciones/(Reducciones)	Modificación	Devengado	Pagado	Aborro o subejercicio
CONSTRUCCION DE CANCHA DE BASQUETBOL EN LA ESC. PF	426,499.10	0.00	426,499.10	426,499.10	426,499.10	0.00
CONSTRUCCION DE CANCHA DE BASQUETBOL EN LA ESC. TV	422,872.95	0.00	422,872.95	422,872.95	422,872.95	0.00
CONSTRUCCION DE CANCHA DE BASQUETBOL EN LA LOCALII	439,373.44	0.00	439,373.44	439,373.44	439,373.44	0.00
CONSTRUCCION DE CANCHA DE BASQUETBOL EN LA LOCALII	442,750.67	0.80	442,750.67	442,739.83	442,739.83	10.84
CONSTRUCCION DE BARRA PERIMETRAL DEL PARQUE RECRI	1,104,141.48	0.00	1,104,141.48	1,104,141.48	1,104,141.48	0.00
CONSTRUCCION DE MURO DE CONTENCIÓN EN EL PARQUE F	512,995.14	0.80	512,995.14	512,995.14	512,695.14	0.00
COLOCACION DE CERCADO MALLA CICLONICA EN LA UNIDAD	421,792.70	0.00	421,792.70	421,792.70	421,792.70	0.00
CONSTRUCCION DE BARRA PERIMETRAL EN LA UNIDAD DEPK	684,453.05	0.00	684,453.05	684,401.84	684,401.84	51.21
CONSTRUCCION DE MURO DE CONTENCIÓN EN EL PARQUE F	833,303.04	0.00	833,303.04	833,303.04	833,303.04	0.00
PROGRAMA RESCATE DE ESPACIOS PUBLICOS	0.00	1,000,000.80	1,000,000.80	1,000,000.00	1,000,000.00	80.80
DEBRAS DIVERSAS	0.00	1,000,000.80	1,000,000.80	1,000,000.00	1,000,000.00	80.80
CONSTRUCCION DE PARQUE RECREATIVO DE LA COL. LA JOY	0.00	1,000,000.00	1,000,000.00	1,000,000.00	1,000,000.00	0.00
EDIFICACION NO HABITACIONAL EN BIENES DE DOMINIO PUBLICO	0.00	4,795,200.80	4,795,200.80	4,795,199.09	4,795,199.09	0.91
CONVENIOS	0.00	4,795,200.80	4,795,200.80	4,795,199.09	4,795,199.09	0.91
RAMO 23 PROYECTOS DE DESARROLLO REGIONAL 2015	0.00	4,795,200.80	4,795,200.80	4,795,199.09	4,795,199.09	0.91
OBRAS DIVERSAS	0.00	4,795,200.80	4,795,200.80	4,795,199.09	4,795,199.09	0.91
CONSTRUCCION DE LA 2da ETAPA DE LA UNIDAD DEPORTIV	0.00	4,804,012.07	4,804,012.07	4,804,012.07	4,804,012.07	0.00
GASTOS INDIRECTOS RAMO 23 PROVISIONES SALARIALES	0.00	191,187.93	191,187.93	191,187.93	191,187.93	0.00
CONSTRUCCION DE OBRAS PARA EL ABASTECIMIENTO DE AGUA.	1,870,807.49	1,055,634.11	2,926,441.60	2,926,440.88	2,926,440.88	0.72
INFRAESTRUCTURA HIDRAULICA	1,870,807.49	1,055,634.11	2,926,441.60	2,926,440.88	2,926,440.88	0.72
FONDO DE APORT P/INFRA SDC MPAL	1,870,807.49	0.00	1,870,807.49	1,870,806.77	1,870,806.77	0.72
CANALES DE RIEGO	1,870,807.49	0.00	1,870,807.49	1,870,806.77	1,870,806.77	0.72
CONSTRUCCION DE OLLA DE CAPTACION DE AGUA PLUVIAL.	1,755,977.49	0.00	1,755,977.49	1,755,977.49	1,755,977.49	0.00
REHABILITACION DE BORDO EN LA LOC. DE TEOMATATLAN	114,830.08	0.00	114,830.08	114,829.28	114,829.28	0.80
CONVENIOS	0.00	1,055,634.11	1,055,634.11	1,055,634.11	1,055,634.11	0.00
PROGRAMA PARA EL DESARROLLO DE ZONAS PRIORITARIAS	0.00	1,055,634.11	1,055,634.11	1,055,634.11	1,055,634.11	0.00
AGUA POTABLE	0.00	1,055,634.11	1,055,634.11	1,055,634.11	1,055,634.11	0.00
CONSTRUCCION DE SISTEMA DE AGUA POTABLE LOC. EL U	0.00	1,055,634.11	1,055,634.11	1,055,634.11	1,055,634.11	0.00
DIVISION DE TERRENOS Y CONSTRUCCION DE OBRAS DE URBANIZ	147,200,066.61	39,986,744.11	187,186,750.72	187,136,517.85	187,136,517.85	35,656,232.87
DIVISION DE TERRENOS Y CONSTRUCCION DE OBRAS DE URBANI	147,200,066.61	39,986,744.11	187,186,750.72	187,136,517.85	187,136,517.85	35,656,232.87
FONDO PARA LA INFRAESTRUCTURA SOCIAL MUNICIPAL	106,869,210.10	-5,463,397.64	96,205,812.46	96,205,987.93	96,205,987.93	4,912.71
AGUA POTABLE	18,666,282.75	534,115.46	11,200,398.21	11,200,361.99	11,200,361.99	36.22
PROGRAMA FEDERALIZADO DE AGUA LIMPIA (CONVENIO CAJ	125,673.00	0.00	125,673.00	125,673.00	125,673.00	0.00
AMPLIACION DEL SISTEMA DE AGUA POTABLE DE LA LOCALI	2,050,379.38	0.00	2,050,379.38	2,050,379.38	2,050,379.38	0.00
AMPLIACION DE RED DE DISTRIBUCION DE AGUA POTABLE EI	578,714.83	-60,736.03	497,978.80	497,978.80	497,978.80	8.00
AMPLIACION DE RED DE DISTRIBUCION DE AGUA POTABLE EI	50,746.43	0.00	50,746.43	50,746.43	50,746.43	0.00
AMPLIACION DE RED DE DISTRIBUCION DE AGUA POTABLE EI	250,883.75	0.00	250,883.75	250,883.75	250,883.75	0.00

H. AYUNTAMIENTO MUNICIPAL DE CHILAPA DE ALVAREZ, GRO.
SECRETARIA DE FINANZAS MUNICIPALES
CONSOLIDADO



ESTADO ANALÍTICO DEL EJERCICIO DEL PRESUPUESTO DE EGRESOS
Clasificación Administrativa
DEL 01 DE ENERO AL 31 DE DICIEMBRE DEL 2015

Concepto	Aprobado	Ampliaciones/(Reducciones)	Modificado	Devengado	Pagado	Ahorro o subejercicio
PROGRAMA AGUA EN TU COLONIA (SUMINISTRO DE AGUA EN	700,000.00	111,949.56	811,949.56		811,949.56	0.01
AMPLIACION DE RED DE DISTRIBUCION DE AGUA POTABLE E	1,035,295.35	0.00	1,035,295.35		1,035,295.35	0.00
AMPLIACION DE RED DE DISTRIBUCION DE AGUA POTABLE E	133,280.67	-11,375.03	121,905.64		121,905.34	0.30
AMPLIACION DE RED DE DISTRIBUCION DE AGUA POTABLE E	87,283.98	0.00	87,283.98		87,283.97	0.01
AMPLIACION DE RED DE DISTRIBUCION DE AGUA POTABLE. C	271,838.41	0.00	271,838.41		271,632.41	6.00
AMPLIACION DE RED DE DISTRIBUCION DE AGUA POTABLE. E	552,360.32	0.00	552,360.32		552,360.32	0.00
AMPLIACION DE RED DE DISTRIBUCION DE AGUA POTABLE. E	121,517.01	0.00	121,517.01		121,517.01	0.00
REHABILITACION DE LINEA DE CONDUCCION Y DISTRIBUCION	926,150.60	368,083.65	1,294,234.25		1,294,210.88	23.37
REHABILITACION DE LINEA DE CONDUCCION Y DISTRIBUCION	746,160.57	-368,083.65	378,076.92		378,076.85	0.07
REHABILITACION DE LINEA DE CONDUCCION Y DISTRIBUCION	1,456,923.67	0.00	1,456,923.67		1,456,923.67	0.00
REHABILITACION DE RED DE DISTRIBUCION DE AGUA POTABE	600,000.00	11,385.30	611,385.30		611,358.84	6.46
CONSTRUCCION DE SISTEMA DE AGUA POTABLE LOC. EL LIM	879,374.78	0.00	879,374.78		879,374.78	0.00
CONSTRUCCION DE SISTEMA DE AGUA POTABLE CDL. LDS. A	100,000.00	15,093.01	115,093.01		115,093.01	0.00
REHABILITACION DE FUENTE DE ABASTECIMIENTO EN LA COL	0.00	107,850.02	107,850.02		107,850.02	0.00
REHABILITACION DE SISTEMA DE AGUA POTABLE (COMPRA C	0.00	379,968.63	379,968.63		379,968.63	0.00
DRENAJE Y ALCANTARILLADO	28,649,652.71	2,927,345.78	31,576,998.49		31,576,685.69	212.80
CONFORMACION Y CONSOLIDACION DE CELDA EN RELLENO	2,347,821.38	788,298.00	3,135,919.38		3,135,919.38	0.00
RECOLECCION Y DESTINO FINAL DE RSU EN LAS C. DE LA AV	708,484.50	0.00	708,484.50		708,484.50	0.00
RECOLECCION Y DESTINO FINAL DE RSU EN LAS C. DEL BARR	664,000.00	0.00	664,000.00		664,000.00	0.00
RECOLECCION Y DESTINO FINAL DE RSU DE LA COMUNIDAD E	716,445.00	87,565.50	804,010.50		804,010.50	0.00
RECOLECCION Y DESTINO FINAL DE RSU DE LAS COMUNIDADES	740,326.50	0.00	740,326.50		740,326.50	0.00
RECOLECCION Y DESTINO FINAL DE RSU DE LA COL CANDELA	724,405.50	0.00	724,405.50		724,405.50	0.00
CONSTRUCCION DE ALCANTARILLADO SANITARIO DE LA COL	1,863,241.60	0.00	1,863,241.60		1,863,241.60	0.00
CONSTRUCCION DE ALCANTARILLADO SANITARIO EN LA LDC	2,275,947.35	0.00	2,275,947.35		2,275,947.35	0.00
AMPLIACION DE ALCANTARILLADO SANITARIO DE LA COL ZAI	563,624.81	0.00	563,624.81		563,624.81	0.00
AMPLIACION DE ALCANTARILLADO SANITARIO DE LA COL EL	336,274.72	0.00	336,274.72		336,274.72	0.00
AMPLIACION DE ALCANTARILLADO SANITARIO DE LA COL EL	315,445.20	0.00	315,445.20		315,445.20	0.00
AMPLIACION DE ALCANTARILLADO SANITARIO DE LA COL AM	203,017.81	0.00	203,017.81		203,017.81	0.00
AMPLIACION DE ALCANTARILLADO SANITARIO DE LA CALLE E	380,387.27	-380,387.27	0.00		0.00	0.00
AMPLIACION DE ALCANTARILLADO SANITARIO DE LA CALLE 7	157,286.10	-157,286.10	0.00		0.00	0.00
AMPLIACION DE ALCANTARILLADO SANITARIO EN LA COL LDC	84,902.81	0.00	84,902.81		84,901.28	1.53
AMPLIACION DE ALCANTARILLADO SANITARIO EN EL FRACC	298,876.50	116,198.50	415,075.00		415,069.38	5.62
AMPLIACION DE ALCANTARILLADO SANITARIO EN LA COL EL	738,856.71	-101,911.27	636,945.44		636,936.71	8.73
AMPLIACION DE ALCANTARILLADO SANITARIO EN LA COL LA	487,563.38	164,452.04	652,015.42		652,003.19	12.23
LIMPIEZA Y DESAZOLVE DEL RIDAJDLOTERO	1,671,867.55	0.00	1,671,867.55		1,671,867.55	0.00
LIMPIEZA Y DESAZOLVE DE BARRANCAS CHILAPA	1,700,828.34	0.00	1,700,828.34		1,700,828.34	0.00
LIMPIEZA Y DESAZOLVE DE REJILLAS FLUVIALES Y REPOSICI	450,000.00	257.91	450,257.91		450,257.91	0.00



**H. AYUNTAMIENTO MUNICIPAL DE CHILAPA DE ALVAREZ, GRO.
SECRETARIA DE FINANZAS MUNICIPALES
CONSOLIDADO**



**ESTADO ANALITICO DEL EJERCICIO DEL PRESUPUESTO DE EGRESOS
Clasificación Administrativa
DEL 01 DE ENERO AL 31 DE DICIEMBRE DEL 2015**

Concepto	Aprobada	Ampliaciones/(Reducciones)	Modificado	Devenido	Pagado	Ahorro o subejercicio
REHABILITACION DE ALCANTARILLADO SANITARIO EN CALLE	344,738.40	-42,778.43	301,961.97	301,961.67	301,961.67	0.30
REHABILITACION DE RED DE ALCANTARILLADO SANITARIO (R	300,000.00	58,423	300,584.23	300,583.86	300,583.86	0.37
REHABILITACION DE ALCANTARILLADO SANITARIO COL. CAMI	2,036,888.13	0.00	2,036,888.13	2,036,888.13	2,036,888.13	0.00
REHABILITACION DE ALCANTARILLADO SANITARIO CALLE QUI	229,282.41	0.00	229,282.41	229,282.41	229,282.41	0.00
REHABILITACION DE ALCANTARILLADO SANITARIO CALLE 4 O	289,240.74	0.00	289,240.74	299,073.16	299,073.16	167.55
AMPLIACION DE ALCANTARILLADO SANITARIO EN LA CALLE E	0.00	244,923.70	244,923.70	244,921.56	244,921.56	2.14
PROGRAMA DE ACCION PARA CUIDAR EL MEDIO AMBIENTE (P	0.00	1,322,371.94	1,322,371.94	1,322,371.94	1,322,371.94	0.00
AMPLIACION DE ALCANTARILLADO SANITARIO DE LA COL. CA	0.00	885,055.03	885,055.03	885,040.73	885,040.73	14.30
URBANIZACION	467,38,412.01	-9,645,100.08	36,893,311.93	36,888,892.05	36,888,892.05	4,419.88
PAVIMENTACION HIDRAULICA DE LA CALLE PRINCIPAL DE LA	1,084,125.83	-1,084,125.83	0.00	0.00	0.00	0.00
PAVIMENTACION HIDRAULICA DE LA CALLE PERLA DE LA COL	1,100,000.00	-1,100,000.00	0.00	0.00	0.00	0.00
PAVIMENTACION HIDRAULICA DE LA CALLE IGNACIO MANUEL	861,736.27	0.00	861,736.27	861,722.33	861,722.33	13.94
PAVIMENTACION HIDRAULICA DE LA CALLE DIAMANTE DE LA	929,075.58	0.00	929,075.58	929,059.81	929,059.81	13.77
PAVIMENTACION HIDRAULICA DE LA CALLE AV. 5 DE MAYO TE	2,040,884.89	0.00	2,040,884.89	2,040,884.89	2,040,884.89	0.00
PAVIMENTACION HIDRAULICA DE LA CALLE PRINCIPAL DE LA	900,000.00	0.00	900,000.00	799,998.86	799,998.86	1.14
PAVIMENTACION HIDRAULICA DE LA CALLE PRINCIPAL DE LA	376,467.14	0.00	376,467.14	376,461.65	376,461.65	5.49
PAVIMENTACION HIDRAULICA DE LAS CALLES GAVDITAS Y G	1,079,286.36	0.00	1,079,286.36	1,079,286.36	1,079,286.36	0.00
PAVIMENTACION HIDRAULICA DE LA CALLE INDEPENDENCIA I	1,493,278.97	0.00	1,493,278.97	1,493,278.97	1,493,278.97	0.00
PAVIMENTACION DE LA CALLE PRINCIPAL DE LA LOC. DE AHU	1,395,711.78	0.00	1,395,711.78	1,395,711.78	1,395,711.78	0.00
PAVIMENTACION HIDRAULICA DE LA CALLE HACIENDA DE L	1,785,021.36	0.00	1,785,021.36	1,785,021.36	1,785,021.36	0.00
PAVIMENTACION HIDRAULICA DE LA CALLE PRINCIPAL DE LA	1,082,623.95	0.00	1,082,623.95	1,082,623.95	1,082,623.95	0.00
PAVIMENTACION HIDRAULICA DE LA CALLE PRINCIPAL DE LA	1,503,220.20	0.00	1,503,220.20	1,503,197.90	1,503,197.90	22.30
PAVIMENTACION HIDRAULICA DE LA CALLE FLORITA DE LA	1,923,305.09	0.00	1,923,305.09	1,923,305.09	1,923,305.09	0.00
PAVIMENTACION HIDRAULICA DE LA CALLE PRINCIPAL DE LA	1,040,138.80	0.00	1,040,138.80	1,040,123.39	1,040,123.39	15.41
PAVIMENTACION HIDRAULICA DE LA CALLE DEL VENADO EN I	415,754.51	0.00	415,754.51	415,752.00	415,752.00	2.51
PAVIMENTACION HIDRAULICA DE LA CALLE BUGAMBILIAS DE	514,594.65	0.00	514,594.65	514,585.80	514,585.80	8.85
PAVIMENTACION HIDRAULICA DE LA CALLE NACDZARI, EN LA	1,231,158.46	0.00	1,231,158.46	1,231,158.46	1,231,158.46	0.00
PAVIMENTACION HIDRAULICA DEL ACCESO A LA LOC. DE AYA	2,588,954.96	0.00	2,588,954.96	2,588,954.96	2,588,954.96	0.00
PAVIMENTACION HIDRAULICA DE LA CERRADA 7 ORIENTE. BA	231,443.77	0.00	231,443.77	231,440.72	231,440.72	3.05
PAVIMENTACION HIDRAULICA DE LA CALLE PRINCIPAL DE LA	963,811.29	0.00	963,811.29	963,811.29	963,811.29	0.00
PAVIMENTACION HIDRAULICA DE LA CALLE PRINCIPAL DEL B	584,410.18	0.00	584,410.18	584,410.18	584,410.18	0.00
PAVIMENTACION HIDRAULICA DE LA CALLE PRINCIPAL DE LA	800,000.00	0.00	800,000.00	799,994.18	799,994.18	5.82
PAVIMENTACION HIDRAULICA DE LA CALLE PRINCIPAL DE LA	669,414.63	0.00	669,414.63	669,404.42	669,404.42	10.21
CONSTRUCCION DE MURD DE CDNTENCION EN LA CALLE MD	337,222.05	0.00	337,222.05	337,218.93	337,218.93	5.12
PAVIMENTACION HIDRAULICA DE LA CALLE PRINCIPAL DE LA	879,889.52	0.00	879,889.52	879,854.85	879,854.85	14.66
PAVIMENTACION HIDRAULICA DE LA AVENIDA PRINCIPAL DE I	966,177.99	0.00	966,177.99	961,927.55	961,927.55	4,250.44
PAVIMENTACION HIDRAULICA DE LA CALLE REFORMA DE LA I	937,934.91	0.00	937,934.91	937,919.51	937,919.51	15.40

H. AYUNTAMIENTO MUNICIPAL DE CHILAPA DE ALVAREZ, GRO.
SECRETARÍA DE FINANZAS MUNICIPALES
CONSOLIDADO



ESTADO ANALÍTICO DEL EJERCICIO DEL PRESUPUESTO DE EGRESOS
Clasificación Administrativa
DEL 01 DE ENERO AL 31 DE DICIEMBRE DEL 2015

Concepto	Aprobado	Ampliaciones/(Reducciones)	Modificado	Devengado	Pagado	Ahorro o subejercicio
PAVIMENTACION HIDRAULICA DE LOS ACCESOS AL PUENTE Y	492,263.51	0.00	492,263.51	492,266.08	492,266.08	7.43
CONSTRUCCIONES DE GUARNICIONES Y BANQUETAS SOBRE	260,624.51	0.00	260,624.51	260,624.51	260,624.51	0.00
PAVIMENTACION HIDRAULICA DE LA CALLE PRINCIPAL DE LA	727,257.50	0.00	727,257.50	727,246.85	727,246.85	10.65
PAVIMENTACION HIDRAULICA DE LA CALLE LATERAL A LA IGL	1,000,000.00	-1,000,000.00	0.00	0.00	0.00	0.00
CONSTRUCCION DE ACCESO A LA UNIDAD DEPORTIVA LA PLU	1,000,000.00	-1,000,000.00	0.00	0.00	0.00	0.00
PAVIMENTACION DE LA CALLE PRINCIPAL DE LA LOC. DE NEJ.	2,000,000.00	-2,000,000.00	0.00	0.00	0.00	0.00
PAVIMENTACION DE ANDADOR NICOLAS BRAVO DE LA COL. E	1,200,000.00	-1,200,000.00	0.00	0.00	0.00	0.00
PAVIMENTACION DE LAS CALLES ABASOLO Y ZARAGOZA DE I	1,200,000.00	-1,200,000.00	0.00	0.00	0.00	0.00
PAVIMENTACION DE LA CALLE PRINCIPAL DE LA LOC. DE COA	2,000,000.00	-2,000,000.00	0.00	0.00	0.00	0.00
PAVIMENTACION DE LA CALLE PRINCIPAL DE LA LOC. DE CAL	1,800,000.00	-1,800,000.00	0.00	0.00	0.00	0.00
PAVIMENTACION DE LA CALLE PRINCIPAL DE LA LOC. DE AHU	1,800,000.00	-1,800,000.00	0.00	0.00	0.00	0.00
PAVIMENTACION DE LA CALLE PRINCIPAL DE LA LOC. DE ACA	2,000,000.00	-2,000,000.00	0.00	0.00	0.00	0.00
CONSTRUCCION DE GUARNICIONES, GRADAS PEATONALES Y	1,642,645.35	-1,642,645.35	0.00	0.00	0.00	0.00
PAVIMENTACION HIDRAULICA DE LA CALLE PRINCIPAL DE LA	0.00	238,142.31	238,142.31	238,138.20	239,138.20	4.11
PAVIMENTACION HIDRAULICA DE LA CALLE CALZADA DE LA V	0.00	2,046,026.89	2,046,026.89	2,046,026.89	2,046,026.89	0.00
PAVIMENTACION HIDRAULICA DE LA CALLE 1 DE MAYO Y 12 D	0.00	1,336,406.73	1,336,406.73	1,336,406.73	1,336,406.73	0.00
PAVIMENTACION HIDRAULICA DE LA CALLE PRINCIPAL DE LA	0.00	757,414.24	757,414.24	757,410.02	757,410.02	4.22
PAVIMENTACION HIDRAULICA DE LA CALLE PRINCIPAL DE LA	0.00	304,008.25	304,008.25	304,007.49	304,007.49	0.76
PAVIMENTACION HIDRAULICA DE LA CALLE GIRASOLES DE L	0.00	647,284.00	647,284.00	647,284.00	647,284.00	0.00
PAVIMENTACION HIDRAULICA DE LA CALLE BUGANBILIAS DE	0.00	928,805.00	928,805.00	928,805.00	928,805.00	0.00
PAVIMENTACION HIDRAULICA DE LAS CALLES COOYUDS Y A	0.00	1,187,517.00	1,187,517.00	1,187,517.00	1,187,517.00	0.00
PAVIMENTACION HIDRAULICA DE LA CALLE JAZMINES DE L	0.00	535,066.68	535,066.68	535,062.08	535,062.08	4.60
ELECTRIFICACION URBANA (COL. POP.) Y RURAL	10,169,305.71	-338,693.70	9,830,612.01	9,830,564.76	9,830,564.76	47.25
AMPLIACION DE RED DE DISTRIBUCION DE ENERGIA ELECTRI	487,830.65	0.00	487,830.65	487,818.86	487,818.86	11.79
AMPLIACION DE RED DE DISTRIBUCION DE ENERGIA ELECTRI	664,122.45	-343,248.43	320,874.02	320,874.02	320,874.02	0.00
AMPLIACION DE RED DE DISTRIBUCION DE ENERGIA ELECTRI	625,671.47	0.00	625,671.47	625,671.42	625,671.42	0.05
AMPLIACION DE RED DE DISTRIBUCION DE ENERGIA ELECTRI	1,388,161.29	0.00	1,388,161.29	1,388,161.29	1,388,161.29	0.00
AMPLIACION DE RED DE DISTRIBUCION DE ENERGIA ELECTRI	262,116.52	4,554.77	266,671.29	266,665.99	266,665.99	7.30
AMPLIACION DE RED DE DISTRIBUCION DE ENERGIA ELECTRI	435,482.68	0.00	435,482.68	435,477.92	435,477.92	4.76
AMPLIACION DE RED DE DISTRIBUCION DE ENERGIA ELECTRI	978,473.21	0.00	978,473.21	978,473.21	978,473.21	0.00
AMPLIACION DE RED DE DISTRIBUCION DE ENERGIA ELECTRI	941,436.34	0.00	941,436.34	941,436.34	941,436.34	0.00
AMPLIACION DE RED DE DISTRIBUCION DE ENERGIA ELECTRI	418,634.73	0.00	418,634.73	416,629.60	416,629.60	5.13
AMPLIACION DE ALUMBRADO PUBLICO EN PROLONGACION A	1,766,354.25	0.00	1,766,354.25	1,766,354.25	1,766,354.25	0.00
REHABILITACION DE ALUMBRADO PUBLICO EN PROLONGACION A	622,652.20	0.00	622,652.20	622,647.48	622,647.48	4.72
REHABILITACION DE ALUMBRADO PUBLICO EN EL BOULEVARD E	780,372.73	-0.04	780,372.69	780,359.19	780,359.19	13.50
AMPLIACION DE RED DE DISTRIBUCION DE ENERGIA ELECTRI	799,995.19	0.00	799,995.19	799,995.19	799,995.19	0.00
REHABILITACION VIVIENDA	12,445,665.00	1,258,935.00	13,704,600.00	13,704,403.44	13,704,403.44	196.56

**H. AYUNTAMIENTO MUNICIPAL DE CHILAPA DE ALVAREZ, GRO.
SECRETARIA DE FINANZAS MUNICIPALES
CONSOLIDADO**



**ESTADO ANALÍTICO DEL EJERCICIO DEL PRESUPUESTO DE EGRESOS
Clasificación Administrativa
DEL 01 DE ENERO AL 31 DE DICIEMBRE DEL 2015**

Concepto	Aprobado	Ampliaciones/(Reducciones)	Modificado	Devenido	Pagado	Ahorro o subejercicio
PROGRAMA DE REHABILITACION DE VIVIENDA URBANA (SUMI)	2,110,575.00	1,072,935.00	3,183,510.00	3,183,499.44	3,183,499.44	10.56
PROGRAMA DE REHABILITACION DE VIVIENDA RURAL (SUMIN)	10,335,090.00	185,000.00	10,520,090.00	10,520,904.00	10,520,904.00	186.00
CONVENIOS	18,784,635.98	45,169,977.48	63,874,613.46	28,823,304.33	28,823,384.33	35,851,389.13
FONDO DE APDOYO A LA INFRAESTRUCTURA Y PRODUCTIVIDAD URBANIZACION	8.88	35,031,783.08	35,831,703.80	8.88	0.00	35,831,783.00
PAVIMENTACION DE LA CALLE PRINCIPAL DE LA LOC. DE AY	8.88	35,831,703.88	35,831,783.88	8.88	8.88	35,831,703.80
PAVIMENTACION DE LA CALLE PRINCIPAL DE LA LOC. DE SA	0.00	2,076,263.74	2,076,263.74	0.00	0.00	2,076,263.74
PAVIMENTACION DE LA CALLE PRINCIPAL DE LA LOC. DE CF	0.00	2,111,294.74	2,111,294.74	0.00	0.00	2,111,294.74
PAVIMENTACION DE LA CALLE PRINCIPAL DE LA LOC. DE CT	0.00	1,759,412.13	1,759,412.13	0.00	0.00	1,759,412.13
PAVIMENTACION DE LA CALLE PRINCIPAL DE LA LOC. DE EL	0.00	1,759,412.12	1,759,412.12	0.00	0.00	1,759,412.12
PAVIMENTACION DE LA CALLE PRINCIPAL DE LA LOC. DE AF	0.00	1,759,412.12	1,759,412.12	0.00	0.00	1,759,412.12
PAVIMENTACION DE LA CALLE PRINCIPAL DE LA LOC. DE NE	0.00	1,759,279.00	1,759,279.00	0.00	0.00	1,759,279.00
PAVIMENTACION DE LA CALLE PRINCIPAL DE LA LOC. DE FL	0.00	1,759,412.12	1,759,412.12	0.00	0.00	1,759,279.00
PAVIMENTACION DE LA CALLE PRINCIPAL DE LA LOC. DE XII	0.00	1,759,412.12	1,759,412.12	0.00	0.00	1,759,412.12
PAVIMENTACION DE LA CALLE PRINCIPAL DE LA LOC. DE CC	0.00	2,111,294.74	2,111,294.74	0.00	0.00	1,759,412.12
PAVIMENTACION DE LA CALLE PRINCIPAL DE LA LOC. DE TE	0.00	1,759,412.12	1,759,412.12	0.00	0.00	2,111,294.74
PAVIMENTACION DE LA CALLE PRINCIPAL DE LA LOC. DE TE	0.00	1,759,412.12	1,759,412.12	0.00	0.00	1,759,412.12
PAVIMENTACION DE LA CALLE PRINCIPAL DE LA LOC. DE COL	0.00	1,759,412.12	1,759,412.12	0.00	0.00	1,759,412.12
PAVIMENTACION DE LA CALLE PRINCIPAL DE LA LOC. DE SA	0.00	1,471,508.07	1,471,508.07	0.00	0.00	1,471,508.07
PAVIMENTACION DE LA CALLE DEL CAMPESINO DE LA COL.	0.00	2,111,294.74	2,111,294.74	0.00	0.00	2,111,294.74
PAVIMENTACION DE LA CALLE PRINCIPAL DE LA LOC. DE TE	0.00	1,471,508.07	1,471,508.07	0.00	0.00	1,471,508.07
PAVIMENTACION DE LAS CALLES ABASOLD Y ZARAGOZA DE LA COL. ESMERAL	0.00	2,111,294.74	2,111,294.74	0.00	0.00	2,111,294.74
PAVIMENTACION DE LA CALLE PERLA DE LA COL. ESMERAL	0.00	1,183,605.00	1,183,605.00	0.00	0.00	1,183,605.00
PAVIMENTACION DE LA CALLE PRINCIPAL DE LA LOC. DE AC	0.00	1,951,347.83	1,951,347.83	0.00	0.00	1,951,347.83
GASTOS INDIRECTOS (FAIP)	0.00	1,959,556.36	1,959,556.36	0.00	0.00	1,959,556.36
PROYECTOS DE DESARROLLO REGIONAL 2815 (RAMO 23)	0.00	639,159.00	639,159.00	0.00	0.00	639,159.00
URBANIZACION	8.88	6,293,788.88	6,293,788.88	6,293,788.88	6,293,788.00	8.00
PAVIMENTACION HIDRAULICA DE LA CALLE DE ACCESO A L	0.00	1,798,200.00	1,798,200.00	1,798,200.00	1,798,200.00	0.00
PAVIMENTACION HIDRAULICA DE LA CALLE PRINCIPAL DE L	0.00	1,798,200.00	1,798,200.00	1,798,200.00	1,798,200.00	0.00
PAVIMENTACION HIDRAULICA DE LA CALLE PRINCIPAL DE L	0.00	2,697,300.00	2,697,300.00	2,697,300.00	2,697,300.00	0.00
PROGRAMA PARA EL DESARROLLO DE ZONAS PRIORITARIAS	8.88	2,531,184.44	2,531,184.44	2,531,183.88	2,531,183.00	1.44
REHABILITACION VIVIENDA	8.00	2,531,184.44	2,531,184.44	2,531,183.00	2,531,183.80	1.44
CONSTRUCCION DE CUARTO ADICIONAL	0.00	2,531,184.44	2,531,184.44	2,531,183.00	2,531,183.00	1.44
FONDO DE PROVISIONES SALARIALES Y ECONOMICAS RAMO ;	18,704,635.98	1,313,398.04	20,816,826.82	19,998,421.33	19,998,421.33	19,804.69
URBANIZACION	18,784,635.98	1,313,398.84	20,816,826.82	19,998,421.33	19,998,421.33	19,884.69
PAVIMENTACION DEL ACCESO PRINCIPAL A LA LOCALIDAD	3,129,302.31	-3,128,302.31	0.00	0.00	0.00	0.00
PAVIMENTACION DE LA CALLE PRINCIPAL DE LA LOC. DE LA	4,032,789.26	-4,032,789.26	0.00	0.00	0.00	0.00

H. AYUNTAMIENTO MUNICIPAL DE CHILAPA DE ALVAREZ, GRO.
SECRETARIA DE FINANZAS MUNICIPALES
CONSOLIDADO



ESTADO ANALITICO DEL EJERCICIO DEL PRESUPUESTO DE EGRESOS
Clasificación Administrativa
DEL 01 DE ENERO AL 31 DE DICIEMBRE DEL 2015

Concepto	Aprobado	Ampliaciones/(Reducciones)	Modificado	Devengado	Pagado	Ahorro o subejercicio
PAVIMENTACION DE LA CALLE PRINCIPAL DE LA LOC. DE EL	3,034,529.88	-3,034,529.88	0.00	0.00	0.00	0.00
PAVIMENTACION DE LA AV. CONSTITUCION TRAM. BOULE'	3,045,490.59	-3,045,490.59	0.00	0.00	0.00	0.00
BACHEO DE LAS CALLES 7 PONIENTE, 7 ORIENTE, 5 PONIENTE	2,000,000.00	-2,000,000.00	0.00	0.00	0.00	0.00
PAVIMENTACION DE LA AVENIDA MUNICIPAL LIBRE TRAMO	3,465,523.94	-3,465,523.94	0.00	0.00	0.00	0.00
PAV. HID. DE LA CALLE PRINCIPAL DE LA LOC. DE SANTA AN	0.00	3,216,101.22	3,216,101.22	3,216,101.22	3,216,101.22	0.00
PAVIMENTACION HIDRAULICA DE LA CALLE PRINCIPAL DE L	0.00	2,870,758.41	2,870,758.41	2,870,758.41	2,870,758.41	0.00
PAVIMENTACION HIDRAULICA DE LA CALLE CONSTITUCION	0.00	3,751,457.40	3,751,457.40	3,751,457.40	3,751,457.40	0.00
PAVIMENTACION HIDRAULICA DE LA CALLE PRINCIPAL DE L	0.00	889,941.85	889,941.85	889,928.17	889,928.17	13.68
PAVIMENTACION HIDRAULICA DE LA CALLE PRINCIPAL DE L	0.00	789,876.89	789,876.89	789,865.04	789,865.04	11.85
PAVIMENTACION HIDRAULICA DE LA CALLE PRINCIPAL DE L	0.00	806,612.02	806,612.02	806,598.78	806,598.78	13.24
PAVIMENTACION HIDRAULICA DE LA CALLE PRINCIPAL DEL	0.00	930,261.50	930,261.50	928,796.01	928,796.01	1,465.49
PAVIMENTACION HIDRAULICA DE LA CALLE GOLDONDRINAS	0.00	887,631.55	887,631.55	887,615.20	887,615.20	16.35
PAVIMENTACION HIDRAULICA DE LA CALLE PRINCIPAL DE L	0.00	995,560.05	995,560.05	995,542.81	995,542.81	17.24
PAVIMENTACION HIDRAULICA DE LA CALLE EL MIRADOR DE	0.00	699,663.20	699,663.20	699,652.07	699,652.07	11.13
PAVIMENTACION HIDRAULICA DE LA CALLE PRINCIPAL DE L	0.00	775,027.10	775,027.10	775,014.76	775,014.76	12.34
PAVIMENTACION HIDRAULICA DE LA CALLE COPRAL Y ABEJA	0.00	1,005,425.84	1,005,425.84	1,005,408.49	1,005,408.49	17.35
URBANIZACION DE LA CALLE NORTE DEL FRACCIONAMIENT	0.00	2,181,682.97	2,181,682.97	2,161,682.97	2,161,682.97	0.00
GASTOS INDIRECTOS	0.00	258,026.02	258,026.02	240,000.00	240,000.00	18,026.02
CREDITO BANOBRAS 2014-2015	27,826,152.45	0.00	27,826,152.46	27,826,141.87	27,826,141.87	10.58
AGUA POTABLE	365,408.68	0.00	365,408.68	365,408.68	365,408.68	0.00
AMPLIACION DE RED DE DISTRIBUCION DE AGUA POTABLE, C	195,392.33	0.00	195,392.33	195,392.33	195,392.33	0.00
AMPLIACION DE RED DE DISTRIBUCION DE AGUA POTABLE, C	170,016.35	0.00	170,016.35	170,016.35	170,016.35	0.00
DRENAJE	3,580,313.42	0.00	3,580,313.42	3,580,313.42	3,580,313.42	0.00
AMPLIACION DE ALCANTARILLADO SANITARIO LATERAL DERE	1,734,416.51	0.00	1,734,416.51	1,734,416.51	1,734,416.51	0.00
AMPLIACION DE ALCANTARILLADO PLUVIAL C. REVOLUCION F	1,428,541.97	0.00	1,428,541.97	1,428,541.97	1,428,541.97	0.00
AMPLIACION DE ALCANTARILLADO SANITARIO DE LA CALLE 5	419,354.94	0.00	419,354.94	419,354.94	419,354.94	0.00
URBANIZACION	23,888,430.35	0.00	23,888,430.35	23,888,419.77	23,888,419.77	10.58
PAVIMENTACION HIDRAULICA DE LA CALLE PRINCIPAL DE LA	433,328.54	0.00	433,328.54	433,328.54	433,328.54	0.00
PAVIMENTACION HIDRAULICA DE LA CALLE MIGUEL HIDALGO	539,128.14	0.00	539,128.14	539,128.14	539,128.14	0.00
PAVIMENTACION HIDRAULICA DE LA CALLE NOGALES COLON	928,767.31	0.00	928,767.31	928,767.31	928,767.31	0.00
PAVIMENTACION HIDRAULICA DE LA CALLE 20 NORTE, COL. L	957,799.58	0.00	957,799.58	957,799.58	957,799.58	0.00
PAVIMENTACION HIDRAULICA DE LA CALLE LUIS DONALDO C	1,396,853.70	0.00	1,396,853.70	1,396,853.70	1,396,853.70	0.00
PAVIMENTACION HIDRAULICA DE LA CALLE 4 ORIENTE TRAMK	1,771,641.97	0.00	1,771,641.97	1,771,641.97	1,771,641.97	0.00
PAVIMENTACION HIDRAULICA DE LA CALLE EMILIANO ZAPAT	1,020,401.63	0.00	1,020,401.63	1,020,401.63	1,020,401.63	0.00
PAVIMENTACION HIDRAULICA DE LA CALLE 12 DE MARZO AMI	1,321,544.76	0.00	1,321,544.76	1,321,544.76	1,321,544.76	0.00
PAVIMENTACION HIDRAULICA DE LA CALLE TLALTICHILE, COL	2,005,680.56	0.00	2,005,680.56	2,005,680.56	2,005,680.56	0.00
PAVIMENTACION HIDRAULICA DE LA CALLE VENADO AMPLIAC	1,705,398.28	0.00	1,705,398.28	1,705,398.28	1,705,398.28	0.00

000927

H. AYUNTAMIENTO MUNICIPAL DE CHILAPA DE ALVAREZ, GRO.
SECRETARIA DE FINANZAS MUNICIPALES
CONSOLIDADO

ESTADO ANALÍTICO DEL EJERCICIO DEL PRESUPUESTO DE EGRESOS
Clasificación Administrativa
DEL 01 DE ENERO AL 31 DE DICIEMBRE DEL 2015

Concepto	Aprobado	Ampliaciones/(Reducciones)	Modificado	Devengado	Pagado	Ahorro o subejercicio
PAVIMENTACION DE LA CALLE PRINCIPAL EN LA LOC. DE TEC	1,208,494.80	0.00	1,208,494.80		1,208,494.80	0.00
PAVIMENTACION HIDRAULICA DEL ACCESO PRINCIPAL LOS M	1,123,832.24	0.00	1,123,832.24		1,123,832.24	0.00
PAVIMENTACION HIDRAULICA DEL ACCESO PRINCIPAL A BUJE	1,658,484.97	0.00	1,658,484.97		1,658,484.97	0.00
PAVIMENTACION HIDRAULICA DE LA AMPLIACION CALZADA D	1,624,137.33	0.00	1,624,137.33		1,624,137.33	0.00
PAVIMENTACION HIDRAULICA DE LA CALLE UNIVERSIDAD FR	1,915,294.12	0.00	1,915,294.12		1,915,294.12	0.00
PAVIMENTACION HIDRAULICA DE LA CALLE LUCIO CABAÑAS,	1,093,286.88	0.00	1,093,286.88		1,093,286.88	0.00
PAVIMENTACION HIDRAULICA DE LA CALLE LUCIO CABAÑAS,	1,008,501.37	0.00	1,008,501.37		1,008,501.37	0.00
PAVIMENTACION HIDRAULICA DE LA CALLE NACIOZARI EN LA	812,890.88	0.00	812,890.88		812,890.88	0.00
CONSTRUCCION DE MURO DE CONTENCIÓN SOBRE CALLE 11	298,258.49	0.00	298,258.49		298,258.49	0.00
PAVIMENTACION HIDRAULICA DE LA CALLE PROLONGACION 1	679,777.36	0.00	679,777.36		679,777.36	10.58
PAVIMENTACION HIDRAULICA DE LA CALLE LA JOYA DE LA LC	376,927.44	0.00	376,927.44		376,927.44	0.00
RENDIMIENTOS FINANCIEROS	8.00	0.00	8.00		8.00	0.45
INFRAESTRUCTURA EDUCATIVA	0.00	0.00	0.00		0.00	0.45
CONSTRUCCION DE SERVICIOS SANITARIOS EN ESPACIO DIC	286,164.17	0.00	286,164.17		286,164.17	0.45
CONSTRUCCION DE VIAS DE COMUNICACION	286,164.17	0.00	286,164.17		286,164.17	0.45
CONSTRUCCION DE VIAS DE COMUNICACION	7,807,165.50	3,633,872.72	11,441,038.22	11,439,772.35	11,439,772.35	465.87
FONDO PARA LA INFRAESTRUCTURA SOCIAL MUNICIPAL	7,887,165.50	3,633,872.72	11,441,038.22	11,439,772.35	11,439,772.35	465.87
CAMINOS RURALES	5,870,318.76	3,633,872.72	9,504,191.48	9,502,923.86	9,502,923.86	465.60
REHABILITACION C. R. DE LA LOC. DE SAMANCINGO	5,870,318.76	0.00	5,870,318.76	5,868,933.86	5,868,933.86	465.60
REHABILITACION C. R. DE LA LOC. DE BUENA VISTA	460,093.53	0.00	460,093.53	460,093.53	460,093.53	3.83
CONSTRUCCION DE VADE EN LA LOC. DE AHUEHUETIC	450,000.00	-450,000.00	0.00	0.00	0.00	0.00
CONSTRUCCION DE ALICANTARILLA EN LA LOC. DE ACUENTLA	678,241.80	0.00	678,241.80	678,241.80	678,241.80	0.00
REHABILITACION C. R. DE LA LOC. DE ZINENEZINTLA	94,476.32	-94,476.32	0.00	0.00	0.00	0.00
REHABILITACION C. R. DE LA LOC. DE AXOPILCO	282,844.68	0.00	282,844.68	282,844.68	282,844.68	2.40
CONSTRUCCION DE MURO DE CONTENCIÓN SOBRE RIO AJOI	651,985.01	0.00	651,985.01	651,978.60	651,978.60	6.41
CONSTRUCCION DE LOSA DE ALICANTARILLA EN LA CALLE EL	1,998,772.43	0.00	1,998,772.43	1,998,772.43	1,998,772.43	0.00
CONSTRUCCION DE ALICANTARILLA EN LA LOC. DE PANTILAI	200,000.00	-200,000.00	0.00	0.00	0.00	0.00
APERTURA DE CAMINO EN LA LOCALIDAD DE EL CALVARIO	149,409.04	0.00	149,409.04	149,407.19	149,407.19	1.85
PROGRAMA DE CONSTRUCCION DE ALICANTARILLAS PLUVIAL	289,673.07	0.00	289,673.07	289,671.51	289,671.51	1.56
REHABILITACION DE C. R. DE LA LOC. DE SAN MARQUITOS	173,661.00	0.00	173,661.00	173,660.35	173,660.35	0.65
REHABILITACION DE C. R. DE LA LOC. DE COAQUIMIXCO	431,154.48	0.00	431,154.48	431,150.57	431,150.57	3.91
REHABILITACION DE C. R. DE LA LOC. DE AICALCO	0.00	405,271.22	405,271.22	405,287.88	405,287.88	3.54
REHABILITACION DE C. R. DE LA LOC. DE COAMANCINGO	0.00	504,588.10	504,588.10	504,583.60	504,583.60	4.50
REHABILITACION DE C. R. EN LA LOC. DE TEOMATLAN	0.00	537,711.10	537,711.10	537,706.27	537,706.27	4.83
REHABILITACION DE C. R. EN LA LOC. DE NEJAPA	0.00	211,087.64	211,087.64	210,810.40	210,810.40	277.24
REHABILITACION DE CAMINO RURAL (COBERTURA MUNICIPAL)	0.00	273,704.00	273,704.00	273,572.63	273,572.63	131.37
REHABILITACION DE C. R. EN LA LOC. CDQUIMIXCO	0.00	2,000,000.00	2,000,000.00	2,000,000.00	2,000,000.00	0.00
REHABILITACION DE C. R. EN LA LOC. CDQUIMIXCO	0.00	338,348.79	338,348.79	338,332.18	338,332.18	16.61

**H. AYUNTAMIENTO MUNICIPAL DE CHILAPA DE ALVAREZ, GRO.
SECRETARIA DE FINANZAS MUNICIPALES
CONSOLIDADO**



**ESTADO ANALÍTICO DEL EJERCICIO DEL PRESUPUESTO DE EGRESOS
Clasificación Administrativa
DEL 01 DE ENERO AL 31 DE DICIEMBRE DEL 2015**

Concepto	Aprobado	Ampliaciones (Reducciones)	Modificado	Devengado	Pagado	Ahora e subejercicio
CONSTRUCCION DE ALICANTARILLA EN LA COL. LA MURALLA	0.00	106,838.19	106,838.19	106,837.29	106,837.29	0.90
CREDITO BANORRAS 2014-2015	1,936,854.74	8.80	1,936,854.74	1,936,848.47	1,936,848.47	6.27
CAMINOS RURALES	1,936,854.74	8.80	1,936,854.74	1,936,848.47	1,936,848.47	6.27
CONSTRUCCION DE LOSA DE ALCANTARILLA EN LA LOCALIDAD	501,251.74	0.00	501,251.74	501,251.74	501,251.74	0.00
CONSTRUCCION DE LOSA DE ALCANTARILLA EN LA LOCALIDAD	715,227.39	0.00	715,227.39	715,227.39	715,227.39	0.00
CONSTRUCCION DE LOSA DE ALCANTARILLA EN LA LOCALIDAD	94,476.32	0.00	94,476.32	94,475.37	94,475.37	0.95
REHABILITACION DE C.R. DE LA LOC. DE TLALAHUAPAN	407,259.29	0.00	407,259.29	407,255.82	407,255.82	3.47
REHABILITACION DE C.R. DE LA LOC. DE TLAHUIC	218,640.00	0.00	218,640.00	218,638.15	218,638.15	1.85
EDIFICACION NO HABITACIONAL	8.08	274,613.58	274,613.58	274,613.58	274,613.58	0.80
MANTENIMIENTO Y REHABILITACION DE EDIFICACIONES ND HABITACIONAL	8.08	274,613.68	274,613.68	274,613.68	274,613.68	8.88
FONDO INFRAESTRUCTURA SOCIAL MUNICIPAL	8.00	274,613.58	274,613.58	274,613.58	274,613.58	8.80
PROGRAMA PRODIM ACONDICIONAMIENTO DE ESPACIOS	0.80	274,613.58	274,613.58	274,613.58	274,613.58	0.00
DEUDA PUBLICA	2,234,877.33	18,155,118.36	12,389,995.69	12,389,129.83	12,389,129.83	865.86
ADEFAS	2,234,877.33	18,155,118.36	12,389,995.69	12,389,129.83	12,389,129.83	865.86
ADEUDO DE EJERCICIOS FISCALES ANTERIORES	2,234,877.33	10,155,118.36	12,389,995.69	12,388,129.83	12,389,129.83	865.86
Total del Gasto	424,434,197.48	71,670,528.14	588,104,717.54	464,814,911.57	464,814,911.57	35,289,805.97

Bajo protesta de decir verdad declaro que los Estados Financieros y sus notas son verdaderos, ciertos y son responsabilidad de la Ley 7-GRO. 2015-2016

AYUNTAMIENTO MUNICIPAL DE CHILAPA DE ALVAREZ, GRO. SECRETARIA DE FINANZAS MUNICIPALES

C. ELVA SOLEDAD SANCHEZ CARO
SINDICO PROCURADOR

LIC. JESUS PARRA GARCIA
PRESIDENTE MUNICIPAL

PRIME V. B. CHILAPA DE ALVAREZ, GRO. 2015-2016

AYUNTAMIENTO MUNICIPAL DE CHILAPA DE ALVAREZ, GRO. 2015-2016

ELABORÓ

LIC. EDGAR FERNANDO SALMERON
ELICIANO
SECRETARIO DE FINANZAS MUNICIPALES

REVISÓ

LIC. JOSE GABRIEL GATICA CRUZ
CONTRALOR INTERNO

H. AYUNTAMIENTO MUNICIPAL DE CHILAPA DE ALVAREZ, GRO.
SECRETARÍA DE FINANZAS MUNICIPALES
GASTO CORRIENTE

ESTADO ANALÍTICO DEL EJERCICIO DEL PRESUPUESTO DE EGRESOS
Clasificación Administrativa
DEL 01 DE ENERO AL 31 DE DICIEMBRE DEL 2015

Concepto	Aprobado	Ampliaciones (Reducciones)	Modificado	Devengado	Pagado	Ahorro o subejercicio
H. AYUNTAMIENTO MUNICIPAL DE CHILAPA DE ALVAREZ, GRO.	186,175,020.19	16,393,942.18	122,568,762.37	122,568,096.51	122,568,096.51	0.86
SERVICIOS PERSONALES	73,865,646.89	-1,726,344.08	72,143,302.01	72,143,382.01	72,143,382.81	0.80
SUELDOS BASE AL PERSONAL PERMANENTE	61,811,693.68	-3,207,344.17	57,084,349.43	57,084,349.43	57,804,349.43	0.80
SUELDOS BASE	61,011,693.60	-3,207,344.17	57,004,349.43	57,004,349.43	57,604,349.43	0.00
PRIMAS POR AÑOS DE SERVICIOS EFECTIVOS PRESTADOS	141,368.88	-1,128.88	140,240.00	140,240.00	140,240.00	0.80
PRIMA QUINCENAL POR AÑOS DE SERVICIOS EFECTIVOS PREST.	141,360.00	-1,120.00	140,240.00	140,240.00	140,240.00	0.00
PRIMAS DE VACACIONES DOMINICAL Y GRATIFICACION DE FIN DE A	8,818,991.45	-283,995.56	7,734,905.09	7,734,905.89	7,734,985.89	8.00
PRIMA DE VACACIONES Y DOMINICAL	889,540.89	31,359.63	920,900.52	920,900.52	920,900.52	0.00
AGUINALDO Y GRATIFICACION DE FIN DE AÑO	7,129,360.56	-315,355.19	6,814,005.37	6,814,005.37	6,814,005.37	0.00
COMPENSACIONES	2,834,136.40	1,202,154.18	4,836,298.58	4,836,298.58	4,836,298.58	0.00
COMPENSACIONES POR SERVICIOS EVENTUALES	2,834,136.46	1,202,154.10	4,036,290.56	4,036,290.56	4,036,290.56	0.00
INDEMNIZACIONES	1,485,954.56	508,808.08	2,065,954.56	2,065,954.56	2,065,954.56	8.00
PAGO DE LIQUIDACIONES	1,465,954.56	580,000.00	2,065,954.56	2,065,954.56	2,065,954.56	8.00
PRESTACIONES CONTRACTUALES	297,600.80	-22,808.08	275,608.08	275,608.08	275,608.08	8.00
PRESTACIONES ESTABLECIDAS EN LAS CONDICIONES GENERALES:	297,600.00	-22,800.00	275,600.00	275,600.00	275,600.00	0.00
OTRAS PRESTACIONES SOCIALES Y ECONOMICAS	90,880.80	5,961.55	86,961.55	86,961.55	86,961.55	8.00
OTRAS PRESTACIONES	60,000.00	5,961.55	65,961.55	65,961.55	65,961.55	0.00
MATERIALES Y SUMINISTROS	7,341,599.14	5,199,937.04	12,541,536.18	12,541,536.18	12,541,536.18	0.00
MATERIALES UTILES Y EQUIPOS MENORES DE OFICINA	776,980.89	1,641,894.55	2,418,804.64	2,418,804.64	2,418,804.64	8.88
MATERIALES Y UTILES DE OFICINA	776,980.09	1,641,894.55	2,418,684.64	2,418,684.64	2,418,684.64	0.00
MATERIALES UTILES Y EQUIPOS MENORES DE TECNOLOGIAS DE IN	615,997.83	1,547,777.66	2,063,774.69	2,063,774.69	2,063,774.69	0.00
MATERIALES UTILES PARA EL PROCESAMIENTO DE EQUIPOS INFO	515,997.03	1,547,777.66	2,063,774.69	2,063,774.69	2,063,774.69	0.00
MATERIAL DE LIMPIEZA	552,639.73	406,818.65	1,837,658.38	1,837,658.38	1,837,658.38	8.00
DE ASEO Y LIMPIEZA	552,639.73	406,818.65	1,837,658.38	1,837,658.38	1,837,658.38	0.00
PRODUCTOS ALIMENTICIOS PARA PERSONAS	159,539.79	-88,609.29	79,458.58	79,458.58	79,458.58	8.80
PRODUCTOS ALIMENTICIOS PARA EL PERSONAL QUE REALIZA LA E	1,000.00	-1,000.00	0.00	0.00	0.00	0.00
PRODUCTOS ALIMENTICIOS PARA EL PERSONAL EN LAS INSTALAC	1,500.00	-1,500.00	0.00	0.00	0.00	0.00
PRODUCTOS ALIMENTICIOS PARA LA POBLACION EN CASO DE DE	35,000.00	-17,600.00	17,400.00	17,400.00	17,400.00	0.00
PRODUCTOS ALIMENTICIOS PARA EL PERSONAL DERIVADO DE AC	122,039.79	-59,989.29	62,050.50	62,050.50	62,050.50	0.00
UTENSILIOS PARA EL SERVICIO DE ALIMENTACION	10,088.90	-9,462.68	537.48	537.48	537.48	0.80
UTENSILIOS PARA EL SERVICIO DE ALIMENTACION	10,000.00	-9,462.60	537.40	537.40	537.40	0.00
PRODUCTOS MINERALES NO METALICOS	8.00	499.98	499.98	499.98	499.98	0.00
PRODUCTOS MINERALES NO METALICOS	0.00	499.96	499.96	499.96	499.96	0.00
CEMENTO Y PRODUCTOS DE CONCRETO	9,670.80	-9,169.91	508.09	508.09	508.89	0.00
CEMENTO Y PRODUCTOS DE CONCRETO	9,670.00	-9,169.91	500.09	500.09	500.09	0.00
MADERA Y PRODUCTOS DE MADERA	28,109.51	102,856.95	130,806.46	130,806.46	130,806.46	0.80

H. AYUNTAMIENTO MUNICIPAL DE CHILAPA DE ALVAREZ, GRO.
SECRETARÍA DE FINANZAS MUNICIPALES
GASTO CORRIENTE



ESTADO ANALÍTICO DEL EJERCICIO DEL PRESUPUESTO DE EGRESOS
Clasificación Administrativa
DEL 01 DE ENERO AL 31 DE DICIEMBRE DEL 2015

Concepto	Aprobado	Ampliaciones(Reduciones)	Modificado	Devengado	Pagado	Ahorro o subejercicio
MADERA Y PRODUCTOS DE MADERA	28,109.51	102,696.95	130,806.46		130,806.46	0.00
VIDRIO Y PRODUCTOS DE VIDRIO	7,221.88	-7,221.88	8.88		8.88	8.00
VIDRIO Y PRODUCTOS DE VIDRIO	7,221.00	-7,221.88	0.00		8.00	8.00
MATERIAL ELECTRICO Y ELECTRONICO	216,881.99	384,178.65	521,888.64		521,888.64	8.08
MATERIAL ELECTRICD Y ELECTRONICD	216,881.99	304,178.65	521,060.64		521,060.64	0.00
ARTICULOS METALICOS PARA LA CONSTRUCCION	113,614.21	-6,493,35.48	58,678.73		58,678.73	8.08
ARTICULOS METALICOS PARA LA CONSTRUCCION	113,614.21	-54,935.48	58,678.73		58,678.73	0.00
MATERIALES COMPLEMENTARIOS	18,000.00	-9,868.02	131.98		131.98	0.00
MATERIALES COMPLEMENTARIAS	10,008.00	-9,868.02	131.98		131.98	0.00
OTROS MATERIALES Y ARTICULDS DE CONSTRUCCION Y REPARAC	349,151.12	63,743.61	418,894.73		418,894.73	8.88
OTROS MATERIALES Y ARTICULDS DE CONSTRUCCION Y REPARA:	349,151.12	69,743.61	418,894.73		418,894.73	0.00
FERTILIZANTES, PESTICIDAS Y OTROS AGROQUIMICOS	1,533.08	-1,533.00	8.08		8.08	8.80
PLAGICIDAS, ABONOS Y FERTILIZANTES	1,533.00	-1,533.00	0.00		0.00	0.08
MEDICINA Y PRODUCTOS FARMACEUTICOS	198,248.38	36,574.86	226,821.24		226,821.24	8.08
MEDICINA Y PRODUCTOS FARMACEUTICOS	190,246.38	36,574.86	226,821.24		226,821.24	0.00
MATERIALES, ACCESORIOS Y SUMINISTROS MEDICOS	31,554.86	-819.81	38,734.85		38,734.85	8.80
MATERIALES, ACCESORIOS Y SUMINISTROS MEDICOS	31,554.66	-819.81	30,734.85		30,734.85	0.00
COMBUSTIBLES LUBRICANTES Y ADITIVOS	3,858,387.68	1,878,548.77	4,728,916.37		4,728,916.37	8.80
COMBUSTIBLES LUBRICANTES Y ADITIVOS PARA VEHICULDS DECS1	3,101,275.56	1,101,269.49	4,202,545.05		4,202,545.05	0.00
COMBUSTIBLES, LUBRICANTES Y ADITIVOS A VEHICULDS ASIGNAL	549,092.04	-22,728.72	526,371.32		526,371.32	0.00
VESTUARIO Y UNIFORMES	15,189.52	-14,308.36	801.16		801.16	8.00
VESTUARIO Y UNIFORMES	15,189.52	-14,308.36	801.16		801.16	0.00
PRENDAS DE SEGURIDAD Y PROTECCION PERSONAL	2,779.80	17.65	2,796.65		2,796.65	8.80
PRENDAS DE SEGURIDAD Y PROTECCION PERSONAL	2,779.00	17.65	2,796.65		2,796.65	0.00
ARTICULOS DEPORTIVOS	1,580.00	-1,580.00	8.88		8.88	8.80
ARTICULOS DEPORTIVOS	1,580.00	-1,580.00	0.00		0.00	0.00
HERRAMIENTAS MENORES	48,634.51	13,416.45	54,050.96		54,050.96	8.00
HERRAMIENTAS MENORES	40,634.51	13,416.45	54,858.96		54,858.96	0.00
REFACCIONES Y ACCESORIOS MENORES DE EDIFICIOS	88,185.79	16,984.49	77,818.28		77,818.28	0.80
REFACCIONES Y ACCESORIOS MENORES DE EDIFICIOS	80,105.79	16,904.49	77,010.28		77,010.28	0.00
REFACCIONES Y ACCESORIOS MENORES DE EQUIPO DE COMPUTO	1,579.99	282.38	1,862.38		1,862.38	8.80
REFACCIONES Y ACCESORIOS PARA EQUIPO DE COMPUTO	1,579.99	282.38	1,862.38		1,862.38	0.00
REFACCIONES DE EQUIPO DE TRANSPORTE	578,874.22	183,454.89	682,329.11		682,329.11	0.00
REFACCIONES DE EQUIPO DE TRANSPORTE	578,874.22	103,454.89	682,329.11		682,329.11	0.00
REFACCIONES, ACCESORIOS MENORES DE MAQUINARIA Y OTROS	15,080.00	-13,176.04	1,824.96		1,824.96	0.08
REFACCIONES, ACCESORIOS MENORES DE MAQUINARIA Y OTRO:	15,000.00	-13,176.04	1,824.96		1,824.96	0.08
REFACCIONES Y ACCESORIOS MENORES OTROS BIENES MUEBLES	2,588.80	1,010.80	3,518.88		3,518.88	8.00

**H. AYUNTAMIENTO MUNICIPAL DE CHILAPA DE ALVAREZ, GRO.
SECRETARÍA DE FINANZAS MUNICIPAL
GASTO CORRIENTE**

ESTADO ANALÍTICO DEL EJERCICIO DEL PRESUPUESTO DE EGRESOS

Clasificación Administrativa

DEL 01 DE ENERO AL 31 DE DICIEMBRE DEL 2015

Concepto	Aprobado	Ampliaciones/(Reducciones)	Modificado	Derengado	Pagado	Ahorro o subejercicio
REFACCIONES Y ACCESORIOS MENORES OTROS BIENES MUEBLE	2,500.00	1,010.00	3,510.00	3,510.00	3,510.00	0.00
SERVICIOS GENERALES	9,984,045.30	1,954,332.56	11,938,377.06	11,930,377.06	11,930,377.06	0.00
ENERGIA ELECTRICA	3,206,167.14	541,759.06	3,027,926.20	3,027,926.20	3,027,926.20	0.00
SERVICIO DE ENERGIA ELECTRICA	3,206,167.14	541,759.06	3,027,926.20	3,027,926.20	3,027,926.20	0.00
GAS	123,208.00	-10,699.03	112,600.17	112,600.17	112,600.17	0.00
GAS	123,208.00	-10,699.03	112,600.17	112,600.17	112,600.17	0.00
AGUA	0,273.00	774.00	9,047.00	9,047.00	9,047.00	0.00
AGUA POTABLE	0,273.00	774.00	9,047.00	9,047.00	9,047.00	0.00
AGUA POTABLE	0,273.00	774.00	9,047.00	9,047.00	9,047.00	0.00
TELEFONIA TRADICIONAL	425,271.49	63,351.66	408,623.15	408,623.15	408,623.15	0.00
TELEFONOS	425,271.49	63,351.66	408,623.15	408,623.15	408,623.15	0.00
TELEFONIA CELULAR	120,000.00	-41,569.00	78,431.00	78,431.00	78,431.00	0.00
TELEFONIA CELULAR	120,000.00	-41,569.00	78,431.00	78,431.00	78,431.00	0.00
SERVICIO DE ACCESO A INTERNET REDES Y PROCESAMIENTO DE IF	150,000.00	34,144.80	104,144.00	104,144.00	104,144.00	0.00
SERVICIO DE ACCESO A INTERNET REDES Y PROCESAMIENTO DE	150,000.00	34,144.80	104,144.00	104,144.00	104,144.00	0.00
ARRENDAMIENTO DE EDIFICIOS	490,430.80	260,444.68	766,883.40	766,883.48	766,883.48	0.00
ARRENDAMIENTO DE EDIFICIOS Y LOCALES	490,430.80	260,444.68	766,883.48	766,883.48	766,883.48	0.00
ARRENDAMIENTO DE MOBILIARIO Y EQUIPO DE ADMINISTRACION E	22,460.00	25,016.00	47,476.00	47,476.00	47,476.00	0.00
ARRENDAMIENTO DE MOBILIARIO	22,460.00	25,016.00	47,476.00	47,476.00	47,476.00	0.00
SERVICIOS DE DISEÑO, ARQUITECTURA, INGENIERIA Y ACTIVIDADE	0.00	4,690.00	4,690.00	4,690.00	4,690.00	0.00
SERVICIOS DE DISEÑO, ARQUITECTURA, INGENIERIA Y ACTIVIDADE	0.00	4,690.00	4,690.00	4,690.00	4,690.00	0.00
SERVICIOS DE CAPACITACION	39,200.00	14,160.00	53,360.00	53,360.00	53,360.00	0.00
SERVICIOS DE CAPACITACION A SERVIDORES PUBLICOS	39,200.00	14,160.00	53,360.00	53,360.00	53,360.00	0.00
SERVICIO DE APOYO ADMINISTRATIVO, TRADUCCION, FOTOCOPIAC	720,390.19	521,642.84	1,242,033.03	1,242,033.03	1,242,033.03	0.00
OTROS SERVICIOS COMERCIALES	15,974.53	374,700.95	390,675.48	390,675.48	390,675.48	0.00
IMPRESION DE DOCUMENTOS OFICIALES PARA LA PRESTACION O	465,699.40	184,246.46	649,945.86	649,945.86	649,945.86	0.00
IMPRESION Y ELABORACION DE MATERIAL INFORMATIVO DERIVAC	238,716.26	-37,304.57	201,411.69	201,411.69	201,411.69	0.00
SERVICIOS FINANCIEROS, BANCARIOS Y COMERCIALES INTEGRALE	27,991.10	-3,660.40	24,330.70	24,330.70	24,330.70	0.00
SERVICIOS FINANCIEROS, BANCARIOS Y COMERCIALES INTEGRALE	27,991.10	-3,660.40	24,330.70	24,330.70	24,330.70	0.00
SEGURO DE BIENES PATRIMONIALES	10,164.80	0.00	10,164.80	10,164.80	10,164.80	0.00
SEGUROS DE BIENES PATRIMONIALES	10,164.80	0.00	10,164.80	10,164.80	10,164.80	0.00
FLETES Y MANIOBRAS	23,199.48	-1,800.52	21,398.96	21,398.96	21,398.96	0.00
FLETES Y MANIOBRAS	23,199.48	-1,800.52	21,398.96	21,398.96	21,398.96	0.00
CONSERVACION Y MANTENIMIENTO MENOR DE INMUEBLES	10,000.00	-10,000.00	0.00	0.00	0.00	0.00
MANTENIMIENTO Y CONSERVACION DE INMUEBLES PARA LA PREE	10,000.00	-10,000.00	0.00	0.00	0.00	0.00
INSTALACION, REPARACION Y MANTENIMIENTO DE MOBILIARIO DE	10,000.00	5,356.00	15,356.00	15,356.00	15,356.00	0.00
INSTALACION, REPARACION Y MANTENIMIENTO DE MOBILIARIO DE	10,000.00	5,356.00	15,356.00	15,356.00	15,356.00	0.00
INSTALACION, REPARACION Y MANTENIMIENTO DE EQUIPO DE CON	0.00	69,600.32	69,600.32	69,600.32	69,600.32	0.00

H. AYUNTAMIENTO MUNICIPAL DE CHILAPA DE ALVAREZ, GRO.
SECRETARÍA DE FINANZAS MUNICIPALES
GASTO CORRIENTE

ESTADO ANALÍTICO DEL EJERCICIO DEL PRESUPUESTO DE EGRESOS
Clasificación Administrativa
DEL 01 DE ENERO AL 31 DE DICIEMBRE DEL 2015

Concepto	Aprobado	Ampliaciones/(Retenciones)	Modificado	Devengado	Pagado	Ahorro o subejercicio
MANTENIMIENTO Y CONSERVACION DE BIENES INFRMATICOS	0.00	69,600.32	69,600.32	69,600.32	69,600.32	0.00
REPARACION Y MANTENIMIENTO Y EQUIPO DE TRANSPORTE	84,652.38	79,839.87	164,491.45	164,491.45	164,491.45	0.00
MANTENIMIENTO Y CONSERVACION DE VEHICULOS TERRESTRES	84,652.38	79,839.87	164,491.45	164,491.45	164,491.45	0.00
INSTALACION, REPARACION Y MANTENIMIENTO MAQUINARIA, DTRC	6,215.98	8,127.24	14,342.24	14,342.24	14,342.24	0.00
MANTENIMIENTO Y CONSERVACION DE MAQUINARIA Y EQUIPO	6,215.00	8,127.24	14,342.24	14,342.24	14,342.24	0.00
SERVICIOS DE JARDINERIA Y FUMIGACION	6,208.08	6,288.08	8.00	8.00	0.00	8.88
SERVICIOS DE JARDINERIA Y FUMIGACION	6,288.00	6,280.00	0.00	0.00	0.00	0.00
DIFUSION DE RADIO, TELEVISION Y OTROS MEDIOS DE MENSAJERA	1,815,229.88	-12,965.99	1,802,264.81	1,802,264.01	1,802,264.01	0.80
DIFUSION DE MENSAJES SOBRE PROGRAMAS Y ACTIVIDADES GUI	1,015,220.00	-12,965.99	1,002,254.01	1,002,254.01	1,002,254.01	0.00
SERVICIO DE REVELADO DE FOTOGRAFIAS	3,480.80	-2,889.81	670.99	678.99	670.99	8.00
SERVICIO DE REVELADO DE FOTOGRAFIAS	3,480.00	-2,889.01	670.99	670.99	670.99	0.00
PASAJES TERRESTRES	1,500.00	18,272.76	19,772.76	19,772.76	19,772.76	8.80
PASAJES TERRESTRES PARA LABORES DE CAMPO Y SUPERVISOR	1,500.00	18,272.76	19,772.76	19,772.76	19,772.76	0.00
VIATICOS EN EL PAIS	137,333.11	-183,278.68	34,854.51	34,854.51	34,084.51	0.08
VIATICOS NACIONALES ASOCIADOS A LOS PROGRAMAS DE SEGUI	50,452.57	-50,452.57	0.00	0.00	0.00	0.00
PEAJES	86,880.54	-52,826.03	34,054.51	34,054.51	34,054.51	0.00
OTROS SERVICIOS DE TRASLADO Y HOSPEDAJE	58,272.14	-48,372.14	1,908.08	1,908.08	1,900.00	0.08
GASTOS OPERATIVOS Y TRABAJOS DE CAMPO EN AREAS RURALE	50,272.14	-48,372.14	1,900.00	1,900.00	1,900.00	0.00
GASTOS DE ORDEN SOCIAL Y CULTURAL	1,598,815.43	-98,394.89	1,508,420.54	1,508,428.54	1,508,420.54	8.00
GASTOS DE ORDEN SOCIAL	1,598,815.43	-98,394.89	1,508,420.54	1,508,420.54	1,508,420.54	0.00
GASTOS DE REPRESENTACION	214,837.23	58,231.32	272,268.55	272,268.55	272,268.55	0.00
GASTOS DE ALIMENTACION DE SERVIDORES PUBLICOS DE MAND	214,037.23	58,231.32	272,268.55	272,268.55	272,268.55	0.00
IMPUESTOS Y DERECHOS	138,648.08	-14,238.08	118,402.88	118,402.88	118,402.00	0.80
OTROS IMPUESTOS Y DERECHOS	130,640.00	-12,238.00	118,402.00	118,402.08	118,402.00	0.00
IMPUESTO SOBRE NOMINAS Y OTROS QUE SE DERIVEN DE UNA RE	1,266,736.81	664,883.99	1,845,620.08	1,845,628.08	1,845,620.00	8.00
IMPUESTO SOBRE NOMINAS	1,260,738.01	664,883.99	1,845,620.00	1,845,620.00	1,845,620.00	0.00
TRANSFERENCIAS, ASIGNACIONES, SUBSIDIOS Y OTRAS AYUDAS	14,563,934.91	853,076.34	15,423,811.25	15,423,811.25	15,423,811.25	0.00
SUBSIDIOS A LA PRODUCCION	12,139,600.08	489,288.80	12,548,888.88	12,548,880.80	12,548,800.00	0.08
SUBSIDIOS A LA PRODUCCION	12,139,698.08	489,288.80	12,548,880.80	12,548,880.80	12,548,880.00	0.08
GASTO CORRIENTE	12,139,608.08	489,208.80	12,548,880.80	12,548,880.80	12,548,880.00	0.08
PROYECTO PRODUCTIVO ALIMENTARIO	12,139,698.08	409,200.00	12,548,880.80	12,548,880.80	12,548,880.00	0.00
PROGRAMA DE HUERTOS COMUNITARIOS EN LA TRANSFERE	12,139,600.00	409,200.00	12,548,800.00	12,548,800.00	12,548,800.00	0.00
AYUDAS SOCIALES A PERSONAS	2,424,334.91	458,676.34	2,875,811.25	2,875,811.25	2,875,811.25	0.00
GASTOS RELACIONADOS CON ACTIVIDADES CULTURALES, DEPOR	2,338,438.81	514,991.94	2,853,430.75	2,853,430.75	2,853,430.75	0.00
GASTOS POR SERVICIOS DE TRASLADO DE PERSONAS	85,896.10	-64,315.60	21,580.50	21,580.50	21,580.50	0.00
BIENES MUEBLES, INMUEBLES E INTANGIBLES	87,183.81	-48,970.01	8,285.88	8,285.88	8,285.88	0.00
MUEBLES DE OFICINA Y ESTANTERIA	15,000.00	-15,080.88	8.80	8.80	8.80	0.00



H. AYUNTAMIENTO MUNICIPAL DE CHILAPA DE ALVAREZ, GRO.
SECRETARIA DE FINANZAS MUNICIPALES
GASTO CORRIENTE



ESTADO ANALITICO DEL EJERCICIO DEL PRESUPUESTO DE EGRESOS
Clasificación Administrativa
DEL 01 DE ENERO AL 31 DE DICIEMBRE DEL 2015

Concepto	Aprobado	Ampliaciones/(Reducciones)	Modificado	Devengado	Pagado	Ahorro o subejercicio
MOBILIARIO Y EQUIPO DE OFICINA	15,000.00	-15,000.00	0.00	0.00	0.00	0.00
EQUIPO DE COMPUTO Y TECNOLOGIAS DE LA INFORMACION	0,914.00	-8,914.00	0.00	0.00	0.00	0.00
BIENES INFORMATICOS	8,914.00	-8,914.00	0.00	0.00	0.00	0.00
OTROS MOBILIARIOS Y EQUIPO DE ADMINISTRACION	3,799.00	-3,799.00	0.00	0.00	0.00	0.00
EQUIPO DE ADMINISTRACION	3,799.00	-3,799.00	0.00	0.00	0.00	0.00
EQUIPO MEDICO Y DE LABORATORIO	2,800.01	-2,800.01	0.00	0.00	0.00	0.00
EQUIPO MEDICO Y DE LABORATORIO	2,800.01	-2,800.01	0.00	0.00	0.00	0.00
INSTRUMENTAL MEDICO Y DE LABORATORIO	3,588.00	-3,588.00	0.00	0.00	0.00	0.00
INSTRUMENTAL MEDICO Y DE LABORATORIO	3,588.00	-3,588.00	0.00	0.00	0.00	0.00
EQUIPO DE COMUNICACION Y TELECOMUNICACION	14,800.00	-14,000.00	0.00	0.00	0.00	0.00
EQUIPOS Y APARATOS DE COMUNICACIONES Y TELECOMUNICACION	14,000.00	-14,000.00	0.00	0.00	0.00	0.00
HERRAMIENTAS Y MAQUINAS HERRAMIENTA	9,690.98	-895.00	8,205.88	8,285.00	8,205.00	8.08
HERRAMIENTAS Y MAQUINAS HERRAMIENTA	9,690.98	-895.00	8,205.00	8,285.00	8,205.00	8.08
DEUDA PUBLICA	359,411.74	10,155,118.33	10,514,530.07	10,513,664.21	10,513,664.21	865.86
ADEFAS	359,411.74	10,155,118.33	10,514,530.07	10,513,664.21	10,513,664.21	865.86
ADEUDO DE EJERCICIOS FISCALES ANTERIORES	359,411.74	10,155,118.33	10,514,530.07	10,513,664.21	10,513,664.21	865.86
Total del Gasto	105,175,828.19	16,393,942.18	122,569,762.37	122,568,896.51	122,568,896.51	865.86

Bajo protesta de que se han verificado los Estados Financieros y sus notas adjuntas, certificamos que los Estados Financieros y sus notas adjuntas son correctos, verídicos y son responsabilidad del emisor.


CHILAPA DE ALVAREZ, GUERRERO
H. AYUNTAMIENTO MUNICIPAL CONSTITUCIONAL
LIC. JESUS FARRA GARCIA
2015 PRESIDENTE MUNICIPAL

DRA. ELVIA SOLEDAD SANCHEZ CARO
SINDICO PROCURADOR

ELABORÓ
LIC. EDGAR FERNANDO SALMERON FELICIANO
SECRETARIO DE FINANZAS MUNICIPALES

CONTRATADOR MUNICIPAL
LIC. JOSSE GABRIEL GATICA CRUZ

H. AYUNTAMIENTO MUNICIPAL DE CHILAPA DE ALVAREZ, GRO.
SECRETARIA DE FINANZAS MUNICIPALES
OBRA PUBLICA



ESTADO ANALITICO DEL EJERCICIO DEL PRESUPUESTO DE EGRESOS
Clasificación Administrativa
DEL 01 DE ENERO AL 31 DE DICIEMBRE DEL 2015

Concepto	Aprobado	Ampliaciones/(Reducciones)	Modificado	Devengado	Pagado	Ahorro o subejercicio
H. AYUNTAMIENTO MUNICIPAL DE CHILAPA DE ALVAREZ, GRO.	225,178,633.47	3,413,189.61	228,591,823.08	228,576,187.67	228,576,187.67	13,615.41
SERVICIOS PERSONALES	6.68	3,366,489.64	3,366,489.64	3,366,489.64	3,366,489.64	6.68
SUELDOS BASE AL PERSONAL PERMANENTE (Clasificador por Objec	6.68	3,366,489.64	3,366,489.64	3,366,489.64	3,366,489.64	6.68
SUELDOS BASE (Clasificador por Objeto del Gasto)	0.00	3,366,489.64	3,366,489.64	3,366,489.64	3,366,489.64	6.00
MATERIALES Y SUMINISTROS	3,949,654.42	-2,123,466.26	1,823,588.62	1,823,588.61	1,823,588.61	6.61
MATERIALES UTILES Y EQUIPOS MENORES DE OFICINA	540,162.47	-546,162.47	6.66	6.00	6.66	0.06
MATERIALES Y UTILES DE OFICINA	540,162.47	-546,162.47	0.00	0.00	0.00	0.00
MATERIALES Y UTILES DE IMPRESION Y REPRODUCCION	17,116.86	-17,116.86	6.66	6.66	6.66	0.00
MATERIALES Y UTILES DE IMPRESION Y REPRODUCCION	17,116.00	-17,116.00	0.00	0.00	0.00	0.00
MATERIALES UTILES Y EQUIPOS MENORES DE TECNOLOGIAS DE IN	761,076.15	-761,076.15	6.66	6.66	6.66	0.00
MATERIALES UTILES PARA EL PROCESAMIENTO DE EQUIPOS INFOI	761,076.15	-761,076.15	0.00	0.00	0.00	0.00
COMBUSTIBLES LUBRICANTES Y ADITIVOS	1,295,677.42	-1,295,077.42	6.68	6.80	6.68	6.68
COMBUSTIBLES LUBRICANTES Y ADITIVOS PARA VEHICULOS DESI	1,111,265.59	-1,111,265.59	0.00	0.00	0.00	0.00
COMBUSTIBLES LUBRICANTES Y ADITIVOS PARA MAQUINARIA, EC	183,611.83	-183,611.83	0.00	0.00	0.00	0.00
REFACCIONES Y ACCESORIOS MENORES DE EQUIPO DE COMPUTO	18,824.76	-18,824.76	6.66	6.66	6.66	6.68
REFACCIONES Y ACCESORIOS PARA EQUIPO DE COMPUTO	16,824.78	-16,824.78	0.00	0.00	0.00	0.00
REFACCIONES DE EQUIPO DE TRANSPORTE	1,143,219.91	566,730.62	1,649,950.53	1,649,950.52	1,649,950.52	6.61
REFACCIONES DE EQUIPO DE TRANSPORTE	1,143,219.91	506,730.62	1,649,950.53	1,649,950.52	1,649,950.52	0.61
REFACCIONES, ACCESORIOS MENORES DE MAQUINARIA Y OTROS	173,638.69	6.80	173,638.69	173,638.09	173,638.89	6.68
REFACCIONES, ACCESORIOS MENORES DE MAQUINARIA Y OTRO:	173,638.09	0.00	173,638.09	173,638.09	173,638.09	0.00
SERVICIOS GENERALES	1,469,682.34	882,536.24	2,272,212.56	2,264,876.31	2,264,876.31	7,336.27
ARRENDAMIENTO DE MOBILIARIO Y EQUIPO DE ADMINISTRACION E	0.00	66,629.92	66,629.92	66,629.92	66,629.92	6.00
ARRENDAMIENTO DE MOBILIARIO Y EQUIPO DE ADMINISTRACION	0.00	66,629.92	66,629.92	66,629.92	66,629.92	6.00
SERVICIOS LEGALES, DE CONTABILIDAD, AUDITORIA Y RELACIONA	0.60	186,868.68	186,868.68	186,868.68	186,868.68	0.00
OTRAS ASesorIAS PARA LA OPERACION DE PROGRAMAS	0.00	180,000.00	180,000.00	180,000.00	180,000.00	0.60
SERVICIO DE APOYO ADMINISTRATIVO, TRADUCCION, FOTOCOPIAC	8.68	535,668.68	535,668.68	535,668.68	535,668.68	0.08
IMPRESION DE DOCUMENTOS OFICIALES PARA LA PRESTACION	0.00	250,000.00	250,000.00	250,000.00	250,000.00	0.00
IMPRESION Y ELABORACION DE MATERIAL INFORMATIVO DERIV,	0.00	265,000.00	265,000.00	265,000.00	265,000.00	0.60
SERVICIOS FINANCIEROS Y BANCARIOS	786,574.01	12,626.94	799,200.95	791,258.70	791,258.76	7,336.25
SERVICIOS FINANCIEROS Y BANCARIOS	786,574.01	12,626.94	799,200.95	791,258.70	791,258.76	7,336.25
INSTALACION, REPARACION Y MANTENIMIENTO DE MOBILIARIO DE	17,450.00	-9,746.86	7,703.14	7,700.14	7,788.14	8.00
INSTALACION, REPARACION Y MANTENIMIENTO DE MOBILIARIO DE	17,450.00	-9,746.86	7,703.14	7,700.14	7,788.14	8.00
REPARACION Y MANTENIMIENTO Y EQUIPO DE TRANSPORTE	113,616.81	346,920.36	460,531.17	460,531.15	460,531.15	6.82
MANTENIMIENTO Y CONSERVACION DE VEHICULOS TERRESTRES	113,616.81	346,920.36	460,531.17	460,531.15	460,531.15	0.02
INSTALACION, REPARACION Y MANTENIMIENTO MAQUINARIA, OTRC	97,433.94	66,122.46	163,556.40	163,556.46	163,556.46	8.86
MANTENIMIENTO Y CONSERVACION DE MAQUINARIA Y EQUIPO	97,433.94	66,122.46	163,556.40	163,556.46	163,556.46	0.00

H. AYUNTAMIENTO MUNICIPAL DE CHILAPA DE ALVAREZ, GRO.
SECRETARIA DE FINANZAS MUNICIPALES
OBRA PUBLICA




ESTADO ANALITICO DEL EJERCICIO DEL PRESUPUESTO DE EGRESOS
Clasificación Administrativa
DEL 01 DE ENERO AL 31 DE DICIEMBRE DEL 2015

Concepto	Aprobado	Ampliaciones/(Reducciones)	Modificado	Desempleado	Pagado	Ahorro o subejercicio
DIFUSION DE RADIO, TELEVISION Y OTROS MEDIOS DE MENSAJERIA	454,613.68	-394,613.58	60,000.00	60,000.00	68,000.00	0.00
DIFUSION DE MENSAJES SOBRE PROGRAMAS Y ACTIVIDADES QUE	454,613.58	-394,613.58	60,000.00	60,000.00	60,000.00	0.00
TRANSFERENCIAS, ASIGNACIONES, SUBSIDIOS Y DTRAS AYUDAS	48,179,241.88	294,548.88	40,473,781.08	48,473,788.69	48,473,788.69	8.31
SUBSIDIOS A LA PRODUCCION	48,179,241.88	294,548.88	48,473,781.88	48,473,788.69	40,473,788.69	8.31
APOYO A LA PRODUCCION PRIMARIA	48,179,241.88	294,548.88	48,473,781.00	48,473,788.69	40,473,788.69	8.31
FONDO DE APORT PIINFRA SOC MPAL	40,179,241.08	294,548.08	48,473,781.88	48,473,788.69	40,473,788.69	8.31
PROYECTD PRODUCTIVO ALIMENTARIO	40,179,241.08	294,548.80	40,473,781.00	48,473,788.69	48,473,788.69	8.31
PROGRAMA DE HUERTOS COMUNITARIS EN LA TRANSFERE	40,179,241.00	-3,998,328.80	36,180,912.00	36,180,920.70	36,180,920.70	0.30
PROGRAMA DE HUERTOS COMUNITARIOS EN LA TRANSFERE	0.00	4,292,860.00	4,292,860.00	4,292,859.99	4,292,859.99	0.01
BIENES MUEBLES, INMUEBLES E INTANGIBLES	363,235.73	-178,762.76	192,472.95	192,472.95	192,472.95	8.80
MUEBLES DE OFICINA Y ESTANTERIA	121,878.88	-113,486.69	7,591.31	7,591.31	7,591.31	8.80
MOBILIARIO Y EQUIPO DE OFICINA	121,078.00	-113,486.89	7,591.31	7,591.31	7,591.31	0.00
EQUIPO DE COMPUTO Y TECNOLOGIAS DE LA INFORMACION	148,580.00	44,381.64	184,881.64	184,881.64	184,881.64	8.00
BIENES INFORMATICOS	140,500.00	44,381.64	184,881.64	184,881.64	184,881.64	0.00
DTRDS MOBILIARIOS Y EQUIPO DE ADMINISTRACION	181,657.73	-181,657.73	8.88	8.88	8.00	8.80
EQUIPO DE ADMINISTRACION	181,657.73	-101,657.73	80.00	80.00	80.00	0.00
INVERSION PUBLICA	178,216,819.88	1,245,838.71	188,462,658.29	188,456,979.47	188,456,979.47	5,678.82
EDIFICACION NO HABITACIONAL	41,843,475.96	2,521,385.78	43,564,861.74	43,564,573.25	43,564,573.25	288.49
EDIFICACION NO HABITACIONAL EN BIENES DE DOMINIO PUBLICO	41,843,475.96	2,521,385.78	43,564,861.74	43,564,573.25	43,564,573.25	288.49
FONDO PARA LA INFRAESTRUCTURA SOCIAL MUNICIPAL	38,672,688.28	1,521,385.78	32,194,865.98	32,193,855.93	32,193,855.93	218.85
INFRAESTRUCTURA PARA LA SALUD	4,987,945.77	8.88	4,987,945.77	4,987,942.96	4,987,942.96	2.81
CONSTRUCCION DE CENTRO DE SALUD DE UN NUCLEO PARA	1,998,251.66	0.00	1,998,251.66	1,998,251.66	1,998,251.66	0.00
AMPLIACION DE CENTRO DE SALUD DE LA LOC. DE TEPOZCU	679,117.17	0.00	679,117.17	679,117.17	679,117.17	0.00
AMPLIACION DE CENTRO DE SALUD DE LA LOC. DE PANITLA	600,000.00	0.00	600,000.00	600,000.00	600,000.00	0.00
CONSTRUCCION DE TECHADO COMUNITARIO DEL CENTRO D	724,312.18	0.08	724,312.18	724,312.18	724,312.18	0.00
EQUIPAMIENTO AL CENTRO DE SALUD DE LA LOC. DE XOCHITL	318,546.85	0.00	318,546.85	318,545.94	318,545.94	0.91
EQUIPAMIENTO AL CENTRO DE SALUD DE LA LOC. DE AHUIHL	318,546.85	0.00	318,546.85	318,545.94	318,545.94	0.91
EQUIPAMIENTO MEDICO A LA CASA DE SALUD DE LA LOC. DE	30,824.21	8.00	30,824.21	30,824.13	30,824.13	8.08
EQUIPAMIENTO MEDICO AL CENTRO DE SALUD DE LA LOC. DE	318,546.85	0.00	318,546.85	318,545.94	318,545.94	8.91
INFRAESTRUCTURA EDUCATIVA	12,189,524.82	1,832,819.39	13,221,543.41	13,221,458.89	13,221,458.89	85.32
CONSTRUCCION DEL COMEDOR ESCOLAR EN LA ESC. PREEE	113,657.09	0.00	113,657.09	113,653.58	113,653.58	3.51
REHABILITACION DE JARDIN DE NIÑOS BENITO JUAREZ DE LA	240,759.57	0.00	240,759.57	240,751.99	240,751.99	7.58
CONSTRUCCION DEL COMEDOR ESCOLAR EN LA ESC. SEC. T	1,400,000.00	0.80	1,400,000.00	1,400,000.00	1,400,000.00	0.00
CONSTRUCCION DE ESPACIO DIDACTICO EN LA LOC. DE TEC	82,994.98	0.00	82,994.98	82,991.85	82,991.85	3.13
CONSTRUCCION DE ESPACIO DIDACTICO EN LA LOC. DE TILAL	100,000.00	-100,000.00	0.00	0.00	0.00	0.00
CONSTRUCCION DE AULA ESCOLAR EN EL J. N. ISABEL GUEV	377,137.05	0.00	377,137.05	377,137.05	377,137.05	0.00
CONSTRUCCION DE ESPACIO DIDACTICO EN LA LOC. DE TLA	108,000.00	-100,000.00	8,000.00	8,000.00	8,000.00	0.00

H. AYUNTAMIENTO MUNICIPAL DE CHILAPA DE ALVAREZ, GRO.
SECRETARIA DE FINANZAS MUNICIPALES
OBRA PUBLICA

ESTADO ANALITICO DEL EJERCICIO DEL PRESUPUESTO DE EGRESOS
Clasificación Administrativa
DEL 01 DE ENERO AL 31 DE DICIEMBRE DEL 2015

Concepto	Aprobado	Ampliaciones/(Reducciones)	Modificado	Devengado	Pagado	Abono o subejercicio
CONSTRUCCION DE ESPACIO DIDACTICO EN LA LOC. DE TEVI	100,000.00	-100,000.00	0.00	0.00	0.00	0.00
CONSTRUCCION DE AULA ESCOLAR EN EL J. N. LAZARO CAR	354,479.37	0.00	354,479.37	354,479.37	354,479.37	0.00
CONSTRUCCION DE ESPACIO DIDACTICO EN LA LOC. DE EL M	100,000.00	-100,000.00	0.00	0.00	0.00	0.00
CONSTRUCCION DE 2 AULAS DIDACTICAS EN LA ESC. PRIM. T	974,849.26	0.00	974,849.26	974,849.26	974,849.26	0.00
CONSTRUCCION DE AULA ESCOLAR EN LA ESC. PRIM. INDEI	365,085.13	0.00	365,085.13	365,085.13	365,085.13	0.00
CONSTRUCCION DE AULA ESCOLAR EN LA ESC. PRIM. DESC	380,635.21	0.00	380,635.21	380,635.21	380,635.21	0.00
CONSTRUCCION DE AULA ESCOLAR EN LA ESC. PRIM. TEHEC.	363,249.66	0.00	363,249.66	363,249.66	363,249.66	0.00
CONSTRUCCION DE AULA ESCOLAR EN LA ESC. PRIM. TCUAU	469,977.64	0.00	469,977.64	469,977.64	469,977.64	0.00
CONSTRUCCION DE AULA ESCOLAR EN LA ESC. TELESECUNIC	373,157.34	0.00	373,157.34	373,157.34	373,157.34	0.00
CONSTRUCCION DE SERVICIOS SANITARIOS EN EL J. N. MI PI	347,256.12	0.00	347,256.12	347,256.12	347,256.12	0.00
CONSTRUCCION DE FOSA SEPTICA EN EL J. N. ROSARIO CAS	33,616.92	0.00	33,616.92	33,616.92	33,616.92	0.00
CONSTRUCCION DE SERVICIOS SANITARIOS EN EL J. N. SIER	344,182.02	0.00	344,182.02	344,182.02	344,182.02	0.00
CONSTRUCCION DE SERVICIOS SANITARIOS EN LA ESC. PRIM	341,005.44	0.00	341,005.44	341,005.44	341,005.44	0.00
CONSTRUCCION DE SERVICIOS SANITARIOS EN LA ESC. PRIM	340,040.69	0.00	340,040.69	340,040.69	340,040.69	0.00
REHABILITACION DE ESC. PRIM. DEL BARRIO DE SAN ANTONI	278,133.84	0.00	278,133.84	278,133.84	278,133.84	0.00
CONSTRUCCION DE UN AULA ESCOLAR EN EL J. N. ROSA ELVI	403,900.70	0.00	403,900.70	403,900.70	403,900.70	0.00
CONSTRUCCION DE UN AULA ESCOLAR EN LA ESC. PRIM. INE	346,876.78	0.00	346,876.78	346,876.78	346,876.78	13.63
CONSTRUCCION DE UN AULA ESCOLAR EN LA ESC. PRIM. BIL	344,299.85	0.00	344,299.85	344,278.85	344,278.85	20.99
CONSTRUCCION DE UN AULA ESCOLAR EN LA ESC. PRIM. BIL	346,086.63	0.00	346,086.63	346,073.62	346,073.62	13.01
CONSTRUCCION DE UN AULA ESCOLAR EN LA ESC. TELESEC	346,648.32	0.00	346,648.32	346,636.24	346,636.24	12.08
CONSTRUCCION DE UN AULA ESCOLAR EN LA ESC. TELESEC	321,494.39	0.00	321,494.39	321,483.00	321,483.00	11.39
CONSTRUCCION DE UN AULAS ESCOLARES DUPLEX EN LA UN	1,000,000.00	-1,000,000.00	0.00	0.00	0.00	0.00
CONSTRUCCION DEL COMEDOR ESCOLAR EN LA ESC. SECUN	1,500,000.00	-1,500,000.00	0.00	0.00	0.00	0.00
RECONSTRUCCION DE AULA. SANITARIO EN EL J. N. VICENTE	0.00	708,500.00	708,500.00	708,500.00	708,500.00	0.00
CONSTRUCCION DE UN AULA UNITARIA EN EL J. N. SDR JUANV	0.00	380,000.00	380,000.00	380,000.00	380,000.00	0.00
CONSTRUCCION DE AULA UNITARIA EN EL J. N. ROSA ELVIA D	0.00	380,000.00	380,000.00	380,000.00	380,000.00	0.00
CONSTRUCCION DE TECHADO EN PLAZA CIVICA EN LA ESC. J	0.00	286,846.69	286,846.69	286,846.69	286,846.69	0.00
CONSTRUCCION DE TECHADO EN PLAZA CIVICA EN LA ESC. J	0.00	388,442.49	388,442.49	388,442.49	388,442.49	0.00
CONSTRUCCION DE TECHADO EN CANCHA DE BASQUETEBOL	0.00	930,979.04	930,979.04	930,979.04	930,979.04	0.00
CONSTRUCCION DE AULAS DE MEDIOS Y BIBLIOTECA EN SEC	0.00	657,251.17	657,251.17	657,251.17	657,251.17	0.00
OBRAS DIVERSAS	7,929,473.45	512,108.40	8,441,581.85	8,441,464.33	8,441,464.33	117.52
CONSTRUCCION DE CANCHA DE BASQUETEBOL EN LA LOC. DE	410,204.10	0.00	410,204.10	410,156.06	410,156.06	48.04
PINTURA EN LOS ARCOS (MONUMENTO HISTORICO) PLAZA C	200,000.00	-200,000.00	0.00	0.00	0.00	0.00
CONSTRUCCION DE EXPLANADA CIVICA EN LA LOC. DE SANT.	1,869,268.39	0.00	1,869,268.39	1,869,268.39	1,869,268.39	0.00
CONSTRUCCION DE CANCHA DE BASQUETEBOL MUNICIPAL EN	759,191.84	0.00	759,191.84	759,191.84	759,191.84	0.00
CONSTRUCCION DE ESPACIO DEPORTIVO PARA PATINAJE	350,000.00	-350,000.00	0.00	0.00	0.00	0.00
CONSTRUCCION DE MURD DE CONTENCIÓN EN EL ESPACIO I	407,853.45	0.00	407,853.45	407,848.25	407,848.25	5.20



H. AYUNTAMIENTO MUNICIPAL DE CHILAPA DE ALVAREZ, GRO.
SECRETARÍA DE FINANZAS MUNICIPALES
OBRA PÚBLICA



ESTADO ANALÍTICO DEL EJERCICIO DEL PRESUPUESTO DE EGRESOS
Clasificación Administrativa
DEL 01 DE ENERO AL 31 DE DICIEMBRE DEL 2015

Concepto	Aprobada	Ampliaciones (Reducciones)	Modificado	Devengado	Pagado	Atorno o subejercicio
CONSTRUCCION DE CANCHA DE BASQUETBOL EN LA LOC. DE	30,085.88	19,862.78	320,948.96	320,939.78	320,939.78	8.88
CONSTRUCCION DE CANCHA DE BASQUETBOL EN LA LOC. DE	499,809.79	0.00	499,809.79	499,805.32	499,805.32	4.47
PARQUE RECREATIVO DE LA COL. LA JOYA 3RA. ETAPA	1,000,000.00	0.00	1,000,000.00	1,000,000.00	1,000,000.00	0.00
CONSTRUCCION DE UNIDAD DEPORTIVA LA PLAYITA	1,000,000.00	-1,000,000.00	0.00	0.00	0.00	0.00
CONSTRUCCION DE NAVE DEL MERCADO CENTRAL	1,132,060.00	-1,132,060.00	0.00	0.00	0.00	0.00
EQUIPAMIENTO DE GIMNACIO DE LA UNIDAD DEPORTIVA LA F	0.00	992,384.70	992,384.70	992,384.70	992,384.70	0.00
CONSTRUCCION DE ANDADOR PARA TROTE EN LA UNIDAD DI	0.00	1,048,935.14	1,048,935.14	1,048,935.14	1,048,935.14	0.00
CONSTRUCCION DE ESPACIO DIDACTICO DE LA COMUNIDAD	0.00	87,600.94	87,600.94	87,600.00	87,600.00	0.94
CONSTRUCCION DE CANCHA DE BASQUETBOL EN ESC. TELE	0.00	499,423.07	499,423.07	499,423.07	499,423.07	0.00
CONSTRUCCION DE CANCHA DE BASQUETBOL EN ESC. PRIM	0.00	475,645.73	475,645.73	475,639.91	475,639.91	5.82
REHABILITACION DE ESPARCIMIENTO DEPORTIVO	0.00	70,311.09	70,311.09	70,271.87	70,271.87	39.22
ASISTENCIA SOCIAL (COMEDORES COMUNITARIOS)	5,565,736.96	-22,742.81	5,542,994.15	5,542,989.55	5,542,989.55	4.48
CONSTRUCCION DEL COMEDOR COMUNITARIO EN LA LOC. LI	1,012,187.67	0.00	1,012,187.67	1,012,187.67	1,012,187.67	0.00
CONSTRUCCION DEL COMEDOR COMUNITARIO EN LA COL. N	891,803.02	0.00	891,803.02	891,803.02	891,803.02	0.00
CONSTRUCCION DEL COMEDOR COMUNITARIO EN LA LOC. I	897,099.91	0.00	897,099.91	897,099.91	897,099.91	0.00
CONSTRUCCION DEL COMEDOR COMUNITARIO EN LA LDC. I	743,603.58	0.00	743,603.58	743,603.58	743,603.58	0.00
CONSTRUCCION DEL COMEDOR COMUNITARIO EN LA LDC. I	725,329.78	0.00	725,329.78	725,329.78	725,329.78	0.00
CONSTRUCCION DEL COMEDOR COMUNITARIO EN LA LOC. I	1,000,000.00	-1,000,000.00	0.00	0.00	0.00	0.00
EQUIPAMIENTO DEL COMEDOR COMUNITARIO EN LA LDC. LC	59,182.60	0.00	59,182.60	59,181.72	59,181.72	0.88
EQUIPAMIENTO DEL COMEDOR COMUNITARIO EN LA COL. NL	59,182.60	0.00	59,182.60	59,181.72	59,181.72	0.88
EQUIPAMIENTO DEL COMEDOR COMUNITARIO EN LA LOC. EL	59,182.60	0.00	59,182.60	59,181.72	59,181.72	0.88
EQUIPAMIENTO DEL COMEDOR COMUNITARIO EN LA LOC. DE	59,182.60	0.00	59,182.60	59,181.72	59,181.72	0.88
EQUIPAMIENTO DEL COMEDOR COMUNITARIO EN LA LOC. DE	59,182.60	0.00	59,182.60	59,181.72	59,181.72	0.88
CONSTRUCCION DE COMEDOR COMUNITARIO EN LA LOC. DE	0.00	977,257.99	977,257.99	977,257.99	977,257.99	0.00
CREDITO BANCOS 2014-2015	18,378,795.76	8.88	18,378,795.76	18,378,717.32	18,378,717.32	78.44
INFRAESTRUCTURA PARA LA SALUD	2,418,841.81	8.00	2,418,841.81	2,418,841.81	2,418,841.81	8.88
CONSTRUCCION DE CASA DE SALUD DE ACUJAPACHTLAN	529,408.27	0.00	529,408.27	529,408.27	529,408.27	0.00
CONSTRUCCION DE CENTRO DE SALUD PARA LA POBLACION	1,889,433.54	0.00	1,889,433.54	1,889,433.54	1,889,433.54	0.00
INFRAESTRUCTURA EDUCATIVA	1,428,018.78	9.90	1,428,018.78	1,428,002.39	1,428,002.39	16.39
CONSTRUCCION DE BARRA PERMETRAL PARA EL PLANTEL E	663,042.14	0.00	663,042.14	663,042.14	663,042.14	0.00
CONSTRUCCION DE UN AULA ESCOLAR EN EL J. N. ACAMAPIC	341,892.25	0.00	341,892.25	341,891.27	341,891.27	0.98
CONSTRUCCION DE UN AULA ESCOLAR EN LA ESC. PRIM. AD	415,084.39	0.00	415,084.39	415,088.98	415,088.98	4.59
OBRAS DIVERSAS	6,531,935.17	8.80	6,531,935.17	6,531,873.12	6,531,873.12	62.05
CONSTRUCCION DE CANCHA DE BASQUETBOL EN LA LOCALI	311,099.96	0.00	311,099.96	311,099.96	311,099.96	0.00
CONSTRUCCION DE CANCHA DE BASQUETBOL EN LA LOCALI	317,123.49	0.00	317,123.49	317,123.49	317,123.49	0.00
CONSTRUCCION DE CANCHA DE BASQUETBOL EN LA LOCALI	615,830.15	0.00	615,830.15	615,830.15	615,830.15	0.00
CONSTRUCCION DE CANCHA DE BASQUETBOL EN LA ESC. PR	426,499.10	0.00	426,499.10	426,499.10	426,499.10	0.00




H. AYUNTAMIENTO MUNICIPAL DE CHILAPA DE ALVAREZ, GRO.
SECRETARÍA DE FINANZAS MUNICIPALES
OBRA PÚBLICA



ESTADO ANALÍTICO DEL EJERCICIO DEL PRESUPUESTO DE EGRESOS
Clasificación Administrativa
DEL 01 DE ENERO AL 31 DE DICIEMBRE DEL 2015

Concepto	Aprobado	Ampliaciones/(Reducciones)	Modificado	Devengado	Pagado	Ahorro o subejercicio
CONSTRUCCION DE CANCHA DE BASQUETIBOL EN LA ESC T1	422,872.95	0.00	422,872.95	422,872.95	422,872.95	0.00
CONSTRUCCION DE CANCHA DE BASQUETIBOL EN LA LOCALI	439,373.44	0.00	439,373.44	439,373.44	439,373.44	0.00
CONSTRUCCION DE CANCHA DE BASQUETIBOL EN LA LOCALI	442,750.67	0.00	442,750.67	442,750.67	442,750.67	0.00
CONSTRUCCION DE BARRA PERIMETRAL DEL PARQUE RECRI	1,104,141.48	0.00	1,104,141.48	1,104,141.48	1,104,141.48	0.00
CONSTRUCCION DE MURO DE CONTENCIÓN EN EL PARQUE F	512,695.14	0.00	512,695.14	512,695.14	512,695.14	0.00
COLOCACION DE CERCADO MALLA CICLONICA EN LA UNIDAD	421,792.70	0.00	421,792.70	421,792.70	421,792.70	0.00
CONSTRUCCION DE BARRA PERIMETRAL EN LA UNIDAD DEPC	684,453.05	0.00	684,453.05	684,453.05	684,453.05	0.00
CONSTRUCCION DE MURO DE CONTENCIÓN EN EL PARQUE F	833,303.04	0.00	833,303.04	833,303.04	833,303.04	0.00
PROGRAMA RESCATE DE ESPACIOS PUBLICOS	0.00	1,000,000.00	1,000,000.00	1,000,000.00	1,000,000.00	0.00
OBRAS DIVERSAS	0.00	1,000,000.00	1,000,000.00	1,000,000.00	1,000,000.00	0.00
CONSTRUCCION DE PARQUE RECREATIVO DE LA COL LA JO	1,870,867.49	0.00	1,870,867.49	1,870,867.49	1,870,867.49	0.00
CONSTRUCCION DE OBRAS PARA EL ABASTECIMIENTO DE AGUA	1,870,867.49	0.00	1,870,867.49	1,870,867.49	1,870,867.49	0.00
INFRAESTRUCTURA HIDRAULICA	1,870,867.49	0.00	1,870,867.49	1,870,867.49	1,870,867.49	0.00
FONDO DE APORT P/INFRA SOCIAL MPAL	1,870,867.49	0.00	1,870,867.49	1,870,867.49	1,870,867.49	0.00
CANALES DE RIEGO	1,755,977.49	0.00	1,755,977.49	1,755,977.49	1,755,977.49	0.00
CONSTRUCCION DE OLLA DE CAPTACION DE AGUA PLUVIAL	114,830.00	0.00	114,830.00	114,830.00	114,830.00	0.00
REHABILITACION DE BORDO EN LA LOC DE TEOMATITLAN	128,495,370.63	-5,183,233.37	123,312,137.26	123,307,213.52	123,307,213.52	4,923.74
DIVISION DE TERRENOS Y CONSTRUCCION DE OBRAS DE URBANIZ	128,495,370.63	-5,183,233.37	123,312,137.26	123,307,213.52	123,307,213.52	4,923.74
DIVISION DE TERRENOS Y CONSTRUCCION DE OBRAS DE URBANI	100,669,218.10	-5,463,397.54	95,205,820.54	95,200,307.93	95,200,307.93	4,912.71
FONDO PARA LA INFRAESTRUCTURA SOCIAL MUNICIPAL	10,666,292.75	534,115.46	11,200,398.21	11,200,361.99	11,200,361.99	36.22
AGUA POTABLE	125,573.00	0.00	125,573.00	125,573.00	125,573.00	0.00
PROGRAMA FEDERALIZADO DE AGUA LIMPIA (CONVENIO CAF	2,050,379.38	0.00	2,050,379.38	2,050,379.38	2,050,379.38	0.00
AMPLIACION DEL SISTEMA DE AGUA POTABLE DE LA LOCALI	578,714.83	-80,736.03	497,978.80	497,978.80	497,978.80	0.00
AMPLIACION DE RED DE DISTRIBUCION DE AGUA POTABLE EI	50,746.43	0.00	50,746.43	50,746.43	50,746.43	0.00
AMPLIACION DE RED DE DISTRIBUCION DE AGUA POTABLE EI	250,883.75	0.00	250,883.75	250,883.75	250,883.75	0.00
PRDGRAMA AGUA EN TU CD/LONIA (SUMINISTRO DE AGUA EN	700,000.00	111,949.56	811,949.56	811,949.55	811,949.55	0.01
AMPLIACION DE RED DE DISTRIBUCION DE AGUA POTABLE EI	1,035,295.35	0.00	1,035,295.35	1,035,295.35	1,035,295.35	0.00
AMPLIACION DE RED DE DISTRIBUCION DE AGUA POTABLE EI	133,280.67	-11,375.03	121,905.64	121,905.34	121,905.34	0.30
AMPLIACION DE RED DE DISTRIBUCION DE AGUA POTABLE EI	87,283.98	0.00	87,283.98	87,283.97	87,283.97	0.01
AMPLIACION DE RED DE DISTRIBUCION DE AGUA POTABLE EI	271,638.41	0.00	271,638.41	271,632.41	271,632.41	6.00
AMPLIACION DE RED DE DISTRIBUCION DE AGUA POTABLE C	582,360.32	0.00	582,360.32	582,360.32	582,360.32	0.00
AMPLIACION DE RED DE DISTRIBUCION DE AGUA POTABLE E	121,517.01	0.00	121,517.01	121,517.01	121,517.01	0.00
AMPLIACION DE RED DE DISTRIBUCION DE AGUA POTABLE E	926,150.60	368,083.65	1,294,234.25	1,294,210.88	1,294,210.88	23.37
REHABILITACION DE LINEA DE CONDUCCION Y DISTRIBUCION	746,180.57	-368,083.65	378,076.92	378,076.85	378,076.85	0.07
REHABILITACION DE LINEA DE CONDUCCION Y DISTRIBUCION	1,456,923.67	0.00	1,456,923.67	1,456,923.67	1,456,923.67	0.00
REHABILITACION DE RED DE DISTRIBUCION DE AGUA POTAB	600,000.00	11,365.30	611,365.30	611,358.84	611,358.84	6.46



H. AYUNTAMIENTO MUNICIPAL DE CHILAPA DE ALVAREZ, GRO.
SECRETARIA DE FINANZAS MUNICIPALES
OBRA PUBLICA



ESTADO ANALITICO DEL EJERCICIO DEL PRESUPUESTO DE EGRESOS
Clasificación Administrativa
DEL 01 DE ENERO AL 31 DE DICIEMBRE DEL 2015

Concepto	Aprobado	Ampliaciones (Reducciones)	Modificado	Desagregado	Pagado	Almoro o subejercicio
CONSTRUCCION DE SISTEMA DE AGUA POTABLE LDC EL LIM	879,374.78	0.00	879,374.78	879,374.78	879,374.78	0.00
CNDSTRUCCION DE SISTEMA DE AGUA POTABLE COLLOS A	100,000.00	15,093.01	115,093.01	115,093.01	115,093.01	0.00
REHABILITACION DE FUENTE DE ABASTECIMIENTO EN LA CO	0.00	107,850.02	107,850.02	107,850.02	107,850.02	0.00
REHABILITACION DE SISTEMA DE AGUA POTABLE (CDMPRA C	0.00	379,968.63	379,968.63	379,968.63	379,968.63	0.00
DRENAJE Y ALCANTARILLADO	20,649,552.71	2,927,345.78	23,576,898.49	23,576,898.49	23,576,898.69	212.80
CDNFORMACION Y CONSOLIDACION DE CELDA EN RELLENO	2,347,621.38	768,298.00	3,135,919.38	3,135,919.38	3,135,919.38	0.00
RECOLECCION Y DESTINO FINAL DE RSU EN LAS C DE LA AV	708,484.50	0.00	708,484.50	708,484.50	708,484.50	0.00
RECOLECCION Y DESTINO FINAL DE RSU EN LAS C DEL BARR	664,000.00	0.00	664,000.00	664,000.00	664,000.00	0.00
RECOLECCION Y DESTINO FINAL DE RSU DE LA COMUNIDAD C	716,445.00	87,565.50	804,010.50	804,010.50	804,010.50	0.00
RECOLECCION Y DESTINO FINAL DE RSU DE LAS COMUNIDAD	740,328.50	0.00	740,328.50	740,328.50	740,328.50	0.00
RECOLECCION Y DESTINO FINAL DE RSU DE LA CDL CANDELA	724,405.50	0.00	724,405.50	724,405.50	724,405.50	0.00
CONSTRUCCION DE ALCANTARILLADO SANITARIO DE LA COL	1,863,241.60	0.00	1,863,241.60	1,863,241.60	1,863,241.60	0.00
CONSTRUCCION DE ALCANTARILLADO SANITARIO EN LA LOC	2,275,947.35	0.00	2,275,947.35	2,275,947.35	2,275,947.35	0.00
AMPLIACION DE ALCANTARILLADO SANITARIO DE LA COL ZAI	563,624.81	0.00	563,624.81	563,624.81	563,624.81	0.00
AMPLIACION DE ALCANTARILLADO SANITARIO DE LA COL EL	336,274.72	0.00	336,274.72	336,274.72	336,274.72	0.00
AMPLIACION DE ALCANTARILLADO SANITARIO DE LA COL EL	315,445.20	0.00	315,445.20	315,445.20	315,445.20	0.00
AMPLIACION DE ALCANTARILLADO SANITARIO DE LA COL AM	203,017.81	0.00	203,017.81	203,017.81	203,017.81	0.00
AMPLIACION DE ALCANTARILLADO SANITARIO DE LA CALLE E	380,387.27	-380,387.27	0.00	0.00	0.00	0.00
AMPLIACION DE ALCANTARILLADO SANITARIO DE LA CALLE 7	157,286.10	-157,286.10	0.00	0.00	0.00	0.00
AMPLIACION DE ALCANTARILLADO SANITARIO EN LA CDL LOS	84,902.81	0.00	84,902.81	84,902.81	84,902.81	1.53
AMPLIACION DE ALCANTARILLADO SANITARIO EN EL FRACCIO	298,876.50	116,188.50	415,065.00	415,069.38	415,069.38	5.62
AMPLIACION DE ALCANTARILLADO SANITARIO EN LA COL EL	738,856.71	-101,911.27	636,945.44	636,936.71	636,936.71	8.73
AMPLIACION DE ALCANTARILLADO SANITARIO EN LA COL LA	487,563.38	164,452.04	652,015.42	652,003.19	652,003.19	12.23
LIMPIEZA Y DESAZOLVE DEL RIO AJOLOTERD	1,671,867.55	0.00	1,671,867.55	1,671,867.55	1,671,867.55	0.00
LIMPIEZA Y DESAZOLVE DE BARRANCAS CHILAPA	1,700,828.34	0.00	1,700,828.34	1,700,828.34	1,700,828.34	0.00
LIMPIEZA Y DESAZOLVE DE REJILLAS PLUVIALES Y REPOSIC	450,000.00	257.91	450,257.91	450,257.91	450,257.91	0.00
REHABILITACION DE ALCANTARILLADO SANITARIO EN CALLE	344,738.40	-42,776.43	301,961.97	301,961.67	301,961.67	0.30
REHABILITACION DE RED DE ALCANTARILLADO SANITARIO (R	300,000.00	584.23	300,584.23	300,583.86	300,583.86	0.37
REHABILITACION DE ALCANTARILLADO SANITARIO COL CAMI	2,036,888.13	0.00	2,036,888.13	2,036,888.13	2,036,888.13	0.00
REHABILITACION DE ALCANTARILLADO SANITARIO CALLE QU	229,282.41	0.00	229,282.41	229,282.41	229,282.41	0.00
REHABILITACION DE ALCANTARILLADO SANITARIO CALLE 4 O	299,240.74	0.00	299,240.74	299,240.74	299,073.16	167.58
AMPLIACION DE ALCANTARILLADO SANITARIO EN LA CALLE E	0.00	244,923.70	244,923.70	244,921.56	244,921.56	2.14
PROGRAMA DE ACCION PARA CUIDAR EL MEDIO AMBIENTE (P	0.00	1,322,371.94	1,322,371.94	1,322,371.94	1,322,371.94	0.00
AMPLIACION DE ALCANTARILLADO SANITARIO DE LA CDL CA	0.00	885,055.03	885,055.03	885,040.73	885,040.73	14.30
URBANIZACION	46,738,412.01	-9,845,190.08	36,893,221.93	36,888,892.05	36,888,892.05	4,419.88
PAVIMENTACION HIDRAULICA DE LA CALLE PRINCIPAL DE LA	1,084,125.83	-1,084,125.83	0.00	0.00	0.00	0.00
PAVIMENTACION HIDRAULICA DE LA CALLE PERLA DE LA CDL	1,100,000.00	-1,100,000.00	0.00	0.00	0.00	0.00

000940

**H. AYUNTAMIENTO MUNICIPAL DE CHILAPA DE ALVAREZ, GRO.
SECRETARÍA DE FINANZAS MUNICIPAL
OBRA PÚBLICA**

**ESTADO ANALÍTICO DEL EJERCICIO DEL PRESUPUESTO DE EGRESOS
Clasificación Administrativa
DEL 01 DE ENERO AL 31 DE DICIEMBRE DEL 2015**

Concepto	Aprobado	Ampliaciones/(Reducciones)	Modificado	Devengado	Pagado	Ahorro o subejercicio
PAVIMENTACION HIDRAULICA DE LA CALLE IGNAEIO MANUEL	861,736.27	0.00	861,736.27		861,722.33	13.94
PAVIMENTACION HIDRAULICA DE LA CALLE DIAMANTE DE LA	929,073.58	0.00	929,073.58		929,059.81	13.77
PAVIMENTACION HIDRAULICA DE LA CALLE AV 5 DE MAYO TF	2,040,884.89	0.00	2,040,884.89		2,040,884.89	0.00
PAVIMENTACION HIDRAULICA DE LA CALLE PRINCIPAL DE LA	800,000.00	0.00	800,000.00		799,998.86	1.14
PAVIMENTACION HIDRAULICA DE LA CALLE PRINCIPAL DE LA	376,467.14	0.00	376,467.14		376,461.85	5.49
PAVIMENTACION HIDRAULICA DE LAS CALLES GAVDIAS Y G	1,079,286.36	0.00	1,079,286.36		1,079,286.36	0.00
PAVIMENTACION HIDRAULICA DE LA CALLE INDEPENDENCIA I	1,493,278.97	0.00	1,493,278.97		1,493,278.97	0.00
PAVIMENTACION DE LA CALLE PRINCIPAL DE LA LDC DE AHU	1,395,711.78	0.00	1,395,711.78		1,395,711.78	0.00
PAVIMENTACION HIDRAULICA DE LA CALLE HACIENDA DE L	1,785,021.36	0.00	1,785,021.36		1,785,021.36	0.00
PAVIMENTACION HIDRAULICA DE LA CALLE PRINCIPAL DE LA	1,082,623.95	0.00	1,082,623.95		1,082,623.95	0.00
PAVIMENTACION HIDRAULICA DE LA CALLE PRINCIPAL DE LA	1,503,220.20	0.00	1,503,220.20		1,503,197.90	22.30
PAVIMENTACION HIDRAULICA DE LA CALLE FLUORITA DE LA	1,923,305.09	0.00	1,923,305.09		1,923,305.09	0.00
PAVIMENTACION HIDRAULICA DE LA CALLE PRINCIPAL DE LA	1,040,138.80	0.00	1,040,138.80		1,040,123.39	15.41
PAVIMENTACION HIDRAULICA DE LA CALLE DEL VENADO EN I	415,754.51	0.00	415,754.51		415,752.00	2.51
PAVIMENTACION HIDRAULICA DE LA CALLE BUGAMBILIAS DE	514,594.85	0.00	514,594.85		514,585.80	8.85
PAVIMENTACION HIDRAULICA DE LA CALLE NACAZARI EN LA	1,231,158.46	0.00	1,231,158.46		1,231,158.46	0.00
PAVIMENTACION HIDRAULICA DEL ACCESO A LA LOC. DE AVA	2,588,954.96	0.00	2,588,954.96		2,588,954.96	0.00
PAVIMENTACION HIDRAULICA DE LA CERRADA 7 ORIENTE BA	231,443.77	0.00	231,443.77		231,440.72	3.05
PAVIMENTACION HIDRAULICA DE LA CALLE PRINCIPAL DE LA	963,811.29	0.00	963,811.29		963,811.29	0.00
PAVIMENTACION HIDRAULICA DE LA CALLE PRINCIPAL DEL B	584,410.18	0.00	584,410.18		584,410.18	0.00
PAVIMENTACION HIDRAULICA DE LA CALLE PRINCIPAL DE LA	800,000.00	0.00	800,000.00		799,994.18	5.82
PAVIMENTACION HIDRAULICA DE LA CALLE PRINCIPAL DE LA	669,414.63	0.00	669,414.63		669,404.42	10.21
CONSTRUCCION DE MURO DE CONTENCIÓN EN LA CALLE ND	337,222.05	0.00	337,222.05		337,216.93	5.12
PAVIMENTACION HIDRAULICA DE LA CALLE PRINCIPAL DE LA	879,869.52	0.00	879,869.52		879,854.86	14.66
PAVIMENTACION HIDRAULICA DE LA AVENIDA PRINCIPAL DE I	966,177.99	0.00	966,177.99		961,927.55	4,250.44
PAVIMENTACION HIDRAULICA DE LA CALLE REFORMA DE LA I	937,934.91	0.00	937,934.91		937,919.51	15.40
PAVIMENTACION HIDRAULICA DE LOS ACCESOS AL PUENTE I	492,263.51	0.00	492,263.51		492,256.08	7.43
CONSTRUCCIONES DE GUARNICIONES Y BANQUETAS SOBRE	260,624.51	0.00	260,624.51		260,624.51	0.00
PAVIMENTACION HIDRAULICA DE LA CALLE PRINCIPAL DE LA	727,257.50	0.00	727,257.50		727,246.85	10.65
PAVIMENTACION HIDRAULICA DE LA CALLE LATERAL A LA IGL	1,000,000.00	-1,000,000.00	0.00		0.00	0.00
CONSTRUCCION DE ACCESO A LA UNIDAD DEPORTIVA LA PLU	1,000,000.00	-1,000,000.00	0.00		0.00	0.00
PAVIMENTACION DE LA CALLE PRINCIPAL DE LA LOC. DE NEJ	2,000,000.00	-2,000,000.00	0.00		0.00	0.00
PAVIMENTACION DE ANDADOR NICOLAS BRAVO DE LA COL E	1,200,000.00	-1,200,000.00	0.00		0.00	0.00
PAVIMENTACION DE LAS CALLES ABASDLO Y ZARAGOZA DE I	1,200,000.00	-1,200,000.00	0.00		0.00	0.00
PAVIMENTACION DE LA CALLE PRINCIPAL DE LA LOC. DE COA	2,000,000.00	-2,000,000.00	0.00		0.00	0.00
PAVIMENTACION DE LA CALLE PRINCIPAL DE LA LDC DE CAL	1,800,000.00	-1,800,000.00	0.00		0.00	0.00
PAVIMENTACION DE LA CALLE PRINCIPAL DE LA LOC. DE AHU	1,800,000.00	-1,800,000.00	0.00		0.00	0.00

H. AYUNTAMIENTO MUNICIPAL DE CHILAPA DE ALVAREZ, GRO.
SECRETARIA DE FINANZAS MUNICIPALES
OBRA PUBLICA



ESTADO ANALITICO DEL EJERCICIO DEL PRESUPUESTO DE EGRESOS
Clasificación Administrativa
DEL 01 DE ENERO AL 31 DE DICIEMBRE DEL 2015

Concepto	Aprobado	Ampliaciones/(Reducciones)	Modificado	Devengado	Pagada	Ahorro o subejercicio
PAVIMENTACION DE LA CALLE PRINCIPAL DE LA LOC. DE ACA	2,000,000.00	-2,000,000.00	0.00	0.00	0.00	0.00
CONSTRUCCION DE GUARNICIONES, GRADAS PEATONALES Y	1,842,645.35	-1,842,645.35	0.00	0.00	0.00	0.00
PAVIMENTACION HIDRAULICA DE LA CALLE PRINCIPAL DE LA	0.00	239,142.31	239,142.31	239,138.20	239,138.20	4.11
PAVIMENTACION HIDRAULICA DE LA CALLE CALZADA DE LA V	0.00	2,046,026.89	2,046,026.89	2,046,026.89	2,046,026.89	0.00
PAVIMENTACION HIDRAULICA DE LA CALLE 1 DE MAYO Y 12 D	0.00	1,336,406.73	1,336,406.73	1,336,406.73	1,336,406.73	0.00
PAVIMENTACION HIDRAULICA DE LA CALLE PRINCIPAL DE LA	0.00	757,414.24	757,414.24	757,410.02	757,410.02	4.22
PAVIMENTACION HIDRAULICA DE LA CALLE PRINCIPAL DE LA	0.00	304,008.25	304,008.25	304,007.49	304,007.49	0.76
PAVIMENTACION HIDRAULICA DE LA CALLE GIRASOLES DE LA	0.00	647,284.08	647,284.08	647,284.00	647,284.00	0.08
PAVIMENTACION HIDRAULICA DE LA CALLE BUGANBILIAS DE LA	0.00	928,805.00	928,805.00	928,805.00	928,805.00	0.00
PAVIMENTACION HIDRAULICA DE LAS CALLE COQUIYOS Y LA	0.00	1,187,517.00	1,187,517.00	1,187,517.00	1,187,517.00	0.00
PAVIMENTACION HIDRAULICA DE LA CALLE JAZMINES DE LA	0.00	535,066.68	535,066.68	535,062.08	535,062.08	4.60
ELECTRIFICACION URBANA (COL. POP. Y RURAL)	18,189,385.71	-338,693.78	9,838,692.81	9,838,684.76	9,838,564.76	47.25
AMPLIACION DE RED DE DISTRIBUCION DE ENERGIA ELECTRI	487,830.65	0.00	487,830.65	487,818.86	487,818.86	11.79
AMPLIACION DE RED DE DISTRIBUCION DE ENERGIA ELECTRI	664,122.45	-343,248.43	320,874.02	320,874.02	320,874.02	0.00
AMPLIACION DE RED DE DISTRIBUCION DE ENERGIA ELECTRI	625,671.47	0.00	625,671.47	625,671.42	625,671.42	0.05
AMPLIACION DE RED DE DISTRIBUCION DE ENERGIA ELECTRI	1,388,161.29	0.08	1,388,161.29	1,388,161.29	1,388,161.29	0.00
AMPLIACION DE RED DE DISTRIBUCION DE ENERGIA ELECTRI	262,118.52	4,554.77	266,673.29	266,665.99	266,665.99	7.30
AMPLIACION DE RED DE DISTRIBUCION DE ENERGIA ELECTRI	435,482.68	0.00	435,482.68	435,477.92	435,477.92	4.76
AMPLIACION DE RED DE DISTRIBUCION DE ENERGIA ELECTRI	978,473.21	0.00	978,473.21	978,473.21	978,473.21	0.00
AMPLIACION DE RED DE DISTRIBUCION DE ENERGIA ELECTRI	941,436.34	0.00	941,436.34	941,436.34	941,436.34	0.00
AMPLIACION DE RED DE DISTRIBUCION DE ENERGIA ELECTRI	416,634.73	0.00	416,634.73	416,629.60	416,629.60	5.13
AMPLIACION DE ALUMBRADO PUBLICO EN PROLONGACION A	1,766,354.25	0.00	1,766,354.25	1,766,354.25	1,766,354.25	0.00
REHABILITACION DE ALUMBRADO PUBLICO EN BOULEVARD E	622,652.20	0.00	622,652.20	622,647.48	622,647.48	4.72
REHABILITACION DE ALUMBRADO PUBLICO EN EL BOULEVARD	780,372.73	-0.04	780,372.69	780,359.19	780,359.19	13.50
AMPLIACION DE RED DE DISTRIBUCION DE ENERGIA ELECTRI	799,995.19	0.00	799,995.19	799,995.19	799,995.19	0.00
REHABILITACION VIVIENDA	12,445,665.80	1,358,935.80	13,704,601.60	13,784,483.44	13,784,483.44	196.56
PROGRAMA DE REHABILITACION DE VIVIENDA URBANA (SUMI	2,110,575.00	1,072,935.80	3,183,510.80	3,183,499.44	3,183,499.44	10.56
PROGRAMA DE REHABILITACION DE VIVIENDA RURAL (SUMI	10,335,090.00	186,000.00	10,521,090.00	10,520,904.00	10,520,904.00	186.00
CREDITO BANDERAS 2814-2815	27,826,152.45	8.08	27,826,152.45	27,826,141.87	27,826,141.87	18.58
AGUA POTABLE	365,488.68	8.88	365,497.56	365,408.68	365,408.68	8.88
AMPLIACION DE RED DE DISTRIBUCION DE AGUA POTABLE, C	195,392.33	0.00	195,392.33	195,392.33	195,392.33	0.00
AMPLIACION DE RED DE DISTRIBUCION DE AGUA POTABLE, C	170,816.35	0.00	170,816.35	170,016.35	170,016.35	800.00
DRENAJE	3,580,313.42	0.00	3,580,313.42	3,580,313.42	3,580,313.42	8.88
AMPLIACION DE ALCANTARILLADO SANITARIO LATERAL DERE	1,734,416.51	0.00	1,734,416.51	1,734,416.51	1,734,416.51	0.00
AMPLIACION DE ALCANTARILLADO PLUVIAL C. REVOLUCION J	1,426,541.97	0.00	1,426,541.97	1,426,541.97	1,426,541.97	0.00
AMPLIACION DE ALCANTARILLADO SANITARIO DE LA CALLE 5	419,354.94	0.00	419,354.94	419,354.94	419,354.94	0.00
URBANIZACION	23,888,438.35	8.08	23,888,438.35	23,888,419.77	23,888,419.77	18.58

H. AYUNTAMIENTO MUNICIPAL DE CHILAPA DE ALVAREZ, GRO.
SECRETARÍA DE FINANZAS MUNICIPALES
OBRA PÚBLICA

ESTADO ANALÍTICO DEL EJERCICIO DEL PRESUPUESTO DE EGRESOS

Clasificación Administrativa

DEL 01 DE ENERO AL 31 DE DICIEMBRE DEL 2015

Concepto	Aprobado	Ampliación(es) (Reducciones)	Modificada	Devengado	Pagado	Ahorro o subejercicio
PAVIMENTACION HIDRAULICA DE LA CALLE PRINCIPAL DE LA	433,326.54	0.00	433,326.54	433,326.54	433,326.54	0.00
PAVIMENTACION HIDRAULICA DE LA CALLE MIGUEL HIDALGO	539,126.14	0.00	539,126.14	539,126.14	539,126.14	0.00
PAVIMENTACION HIDRAULICA DE LA CALLE NOGALES COLON	928,767.31	0.00	928,767.31	928,767.31	928,767.31	0.00
PAVIMENTACION HIDRAULICA DE LA CALLE 20 NORTE COL L	957,799.58	0.00	957,799.58	957,799.58	957,799.58	0.00
PAVIMENTACION HIDRAULICA DE LA CALLE LUIS DONALDO C	1,396,653.70	0.00	1,396,653.70	1,396,653.70	1,396,653.70	0.00
PAVIMENTACION HIDRAULICA DE LA CALLE 4 ORIENTE TRAMI	1,771,641.97	0.00	1,771,641.97	1,771,641.97	1,771,641.97	0.00
PAVIMENTACION HIDRAULICA DE LA CALLE EMILIANO ZAPAT	1,020,401.63	0.00	1,020,401.63	1,020,401.63	1,020,401.63	0.00
PAVIMENTACION HIDRAULICA DE LA CALLE 12 DE MARZO AMI	1,321,544.76	0.00	1,321,544.76	1,321,544.76	1,321,544.76	0.00
PAVIMENTACION HIDRAULICA DE LA CALLE TLALTICHILE, COL	2,005,660.56	0.00	2,005,660.56	2,005,660.56	2,005,660.56	0.00
PAVIMENTACION HIDRAULICA DE LA CALLE VENADO AMPLIAC	1,705,398.28	0.00	1,705,398.28	1,705,398.28	1,705,398.28	0.00
PAVIMENTACION DE LA CALLE PRINCIPAL EN LA LOC DE TEC	1,208,494.60	0.00	1,208,494.60	1,208,494.60	1,208,494.60	0.00
PAVIMENTACION HIDRAULICA DEL ACCESO PRINCIPAL LOS M	1,123,632.24	0.00	1,123,632.24	1,123,632.24	1,123,632.24	0.00
PAVIMENTACION HIDRAULICA DEL ACCESO PRINCIPAL A BUE	1,658,484.97	0.00	1,658,484.97	1,658,484.97	1,658,484.97	0.00
PAVIMENTACION HIDRAULICA DE LA AMPLIACION CALZADA D	1,624,137.33	0.00	1,624,137.33	1,624,137.33	1,624,137.33	0.00
PAVIMENTACION HIDRAULICA DE LA CALLE UNIVERSIDAD FR	1,915,294.12	0.00	1,915,294.12	1,915,294.12	1,915,294.12	0.00
PAVIMENTACION HIDRAULICA DE LA CALLE LUCID CABANAS	1,093,286.86	0.00	1,093,286.86	1,093,286.86	1,093,286.86	0.00
PAVIMENTACION HIDRAULICA DE LA CALLE LUCID CABANAS	1,008,501.37	0.00	1,008,501.37	1,008,501.37	1,008,501.37	0.00
PAVIMENTACION HIDRAULICA DE LA CALLE LUCID CABANAS	612,690.86	0.00	612,690.86	612,690.86	612,690.86	0.00
CONSTRUCCION DE MURO DE CONTENCIÓN SOBRE CALLE 1;	298,256.49	0.00	298,256.49	298,256.49	298,256.49	0.00
PAVIMENTACION HIDRAULICA DE LA CALLE PROLONGACION	679,777.36	0.00	679,777.36	679,766.78	679,766.78	10.58
PAVIMENTACION HIDRAULICA DE LA CALLE LA JOYA DE LA LC	376,927.44	0.00	376,927.44	376,927.44	376,927.44	0.00
RENDIMIENTOS FINANCIEROS	0.00	280,164.17	280,164.17	280,163.72	280,163.72	0.45
INFRAESTRUCTURA EDUCATIVA	0.00	280,164.17	280,164.17	280,163.72	280,163.72	0.45
CONSTRUCCION DE SERVICIOS SANITARIOS EN ESPACIO DIC	0.00	280,164.17	280,164.17	280,163.72	280,163.72	0.45
CONSTRUCCION DE VIAS DE COMUNICACION	7,807,165.50	3,633,872.72	11,440,238.22	11,439,772.35	11,439,772.35	465.87
CONSTRUCCION DE VIAS DE COMUNICACION	7,887,165.50	3,633,072.72	11,440,238.22	11,439,772.35	11,439,772.35	465.87
FONDO PARA LA INFRAESTRUCTURA SOCIAL MUNICIPAL	5,870,310.76	3,633,072.72	9,503,383.48	9,503,923.88	9,502,923.88	459.60
CAMINOS RURALES	5,870,310.76	3,633,072.72	9,503,383.48	9,502,923.88	9,502,923.88	459.60
REHABILITACION C R DE LA LOC DE SAMANGINGO	460,093.53	0.00	460,093.53	460,069.70	460,069.70	3.83
REHABILITACION C R DE LA LOC DE BUENA VISTA	450,000.00	-450,000.00	0.00	0.00	0.00	0.00
CONSTRUCCION DE VADO EN LA LOC DE AHUEHUETIC	678,241.80	0.00	678,241.80	678,241.80	678,241.80	0.00
CONSTRUCCION DE ALcantarilla EN LA LOC DE ACUENTU	94,476.32	-94,476.32	0.00	0.00	0.00	0.00
REHABILITACION C R DE LA LOC DE ZIMENEZINTLA	292,644.06	0.00	292,644.06	292,641.66	292,641.66	2.40
REHABILITACION C R DE LA LOC DE AXOPILO	651,985.01	0.00	651,985.01	651,976.60	651,976.60	6.41
CONSTRUCCION DE MURO DE CONTENCIÓN SOBRE RIO AJOI	1,998,772.43	0.00	1,998,772.43	1,998,772.43	1,998,772.43	0.00
CONSTRUCCION DE LOSA DE ALcantarilla EN LA CALLE EL	200,000.00	-200,000.00	0.00	0.00	0.00	0.00
CONSTRUCCION DE ALcantarilla EN LA LOC DE PANITLA;	149,409.04	0.00	149,409.04	149,407.19	149,407.19	1.85



H. AYUNTAMIENTO MUNICIPAL DE CHILAPA DE ALVAREZ, GRO.
SECRETARIA DE FINANZAS MUNICIPALES
OBRA PUBLICA



ESTADO ANALITICO DEL EJERCICIO DEL PRESUPUESTO DE EGRESOS
Clasificación Administrativa
DEL 01 DE ENERO AL 31 DE DICIEMBRE DEL 2015

Concepto	Aprobado	Ampliaciones(Reduciones)	Modificado	Devengado	Pagado	Ahoro o subejercicio
APERTURA DE CAMINO EN LA LOCALIDAD DE EL CALVARIO	289,673.07	0.00	289,673.07	289,673.07	289,673.51	1.56
PROGRAMA DE CONSTRUCCION DE ALCANTARILLAS PLUVIAL	173,661.00	0.00	173,661.00	173,660.35	173,660.35	0.65
REHABILITACION DE C R DE LA LOC DE SAN MARQUITOS	431,154.48	0.00	431,154.48	431,150.57	431,150.57	3.91
REHABILITACION DE C R DE LA LOC DE CDAQUIMIXCO	0.00	405,271.22	405,271.22	405,267.68	405,267.68	3.54
REHABILITACION DE C R DE LA LOC DE ACALEO	0.00	504,588.10	504,588.10	504,583.60	504,583.60	4.50
REHABILITACION DE C R DE LA LOC DE CDANANCINGO	0.00	537,711.10	537,711.10	537,706.27	537,706.27	4.83
REHABILITACION DE C R EN LA LOC DE TEOMATATLAN	0.00	211,087.64	211,087.64	210,810.40	210,810.40	277.24
REHABILITACION DE C R EN LA LOC DE NEJAPA	0.00	273,704.00	273,704.00	273,572.63	273,572.63	131.37
REHABILITACION DE CAMINO RURAL (COBERTURA MUNICIPAL)	0.00	2,000,000.00	2,000,000.00	2,000,000.00	2,000,000.00	0.00
REHABILITACION DE C R EN LA LOC COAQUIMIXCO	0.00	338,348.79	338,348.79	338,332.18	338,332.18	16.61
CONTRUCCION DE ALCANTARILLA EN LA COL LA MURALLA	0.00	106,838.19	106,838.19	106,837.29	106,837.29	0.90
CREDITO BANOBRAS 2014-2015	1,936,864.74	0.00	1,936,864.74	1,936,848.47	1,936,848.47	6.27
CAMINOS RURALES	1,936,864.74	0.00	1,936,864.74	1,936,848.47	1,936,848.47	6.27
CONSTRUCCION DE LOSA DE ALCANTARILLA EN LA LOCALIDAD	501,251.74	0.00	501,251.74	501,251.74	501,251.74	0.00
CONSTRUCCION DE LOSA DE ALCANTARILLA EN LA LOCALIDAD	715,227.39	0.00	715,227.39	715,227.39	715,227.39	0.00
CONSTRUCCION DE LOSA DE ALCANTARILLA EN LA LOCALIDAD	94,476.32	0.00	94,476.32	94,475.37	94,475.37	0.95
REHABILITACION DE C R DE LA LOC DE TLALAHUAPAN	407,259.29	0.00	407,259.29	407,255.82	407,255.82	3.47
REHABILITACION DE C R DE LA LOC DE TLAHUIC	218,640.00	0.00	218,640.00	218,636.15	218,638.15	1.85
EDIFICACION NO HABITACIONAL	0.00	274,613.58	274,613.58	274,613.58	274,613.58	0.00
MANTENIMIENTO Y REHABILITACION DE EDIFICACIONES NO HABITACIONAL	0.00	274,613.58	274,613.58	274,613.58	274,613.58	0.00
FUNDO INFRAESTRUCTURA SOCIAL MUNICIPAL	0.00	274,613.58	274,613.58	274,613.58	274,613.58	0.00
PROGRAMA PRODIM ACONDICIONAMIENTO DE ESPACIOS	0.00	274,613.58	274,613.58	274,613.58	274,613.58	0.00
Total del Gasto	225,178,033.47	3,413,169.61	228,591,203.08	228,578,187.67	228,578,187.67	13,015.41

Bajo protesta de decir verdad manifiesto que los Estados Financieros y sus notas son correctos y verídicos. Son responsables del emisor.

ELABORO
LIC. EDGAR FERNANDO SALMERON FELICIANO
SECRETARIO DE FINANZAS MUNICIPALES

REVISADO
LIC. JOSE GABRIEL GATICA CRUZ
CONTRALOR MUNICIPAL

CONSTITUCIONAL DE
2015-2018

ESTADO ANALÍTICO DEL EJERCICIO DEL PRESUPUESTO DE EGRESOS

Clasificación Administrativa

DEL 01 DE ENERO AL 31 DE DICIEMBRE DEL 2015


Concepto	Aprobado	Ampliaciones/(Reducciones)	Modificado	Devengado	Pagado	Ahorro o subejercicio
H. AYUNTAMIENTO MUNICIPAL DE CHILAPA DE ALVAREZ, GRO.	71,687,797.96	317,648.06	72,005,446.02	71,781,356.78	71,781,356.70	224,087.24
SERVICIOS PERSONALES	41,539,813.69	1,416,675.38	42,956,489.07	42,956,409.07	42,956,489.07	0.00
SUELDOS BASE AL PERSONAL PERMANENTE	28,486,768.64	1,851,522.73	29,530,203.37	29,538,883.37	29,538,203.37	0.00
SUELDOS BASE	28,486,768.64	1,051,522.73	29,538,293.37	29,538,293.37	29,538,293.37	0.00
PRIMAS POR ANOS DE SERVICIOS EFECTIVOS PRESTADOS	1,920.00	0.00	1,920.00	1,920.00	1,920.00	0.00
PRIMA QUINCENAL POR ANOS DE SERVICIOS EFECTIVOS PRESTADOS	1,920.00	0.00	1,920.00	1,920.00	1,920.00	0.00
PRIMAS DE VACACIONES DOMINICAL Y GRATIFICACION DE FIN DE AÑO	4,104,375.83	739,725.63	4,824,101.46	4,824,101.46	4,824,101.45	0.00
PRIMA DE VACACIONES Y DOMINICAL	441,225.71	28,358.93	469,584.64	469,584.64	469,584.64	0.00
AGUINALDO Y GRATIFICACION DE FIN DE AÑO	3,743,150.12	711,366.70	4,454,516.82	4,454,516.82	4,454,516.82	0.00
COMPENSACIONES	4,149,636.24	1,495,418.51	5,645,054.75	5,645,046.75	5,645,046.75	0.00
COMPENSACIONES POR SERVICIOS EVENTUALES	4,149,636.24	1,495,418.51	5,645,054.75	5,645,046.75	5,645,046.75	0.00
APORTACIONES PARA SEGUROS	570,415.52	380,417.24	1,330,832.76	1,330,832.76	1,330,832.76	0.00
CUOTAS PARA EL SEGURO DE VIDA DEL PERSONAL	970,415.52	350,417.24	1,330,832.76	1,330,832.76	1,330,832.76	0.00
INDENIZACIONES	1,736,014.74	-1,729,004.70	7,010.04	7,010.04	7,010.04	0.00
PAGO DE LIQUIDACIONES	1,736,014.74	-1,729,004.70	7,010.04	7,010.04	7,010.04	0.00
PRESTACIONES CONTRACTUALES	76,840.00	-20,080.80	55,760.00	55,760.00	55,760.00	0.00
PRESTACIONES ESTABLECIDAS EN LAS CONDICIONES GENERALES:	75,840.00	-20,080.00	55,760.00	55,760.00	55,760.00	0.00
OTRAS PRESTACIONES SOCIALES Y ECONOMICAS	1,934,850.72	-481,315.03	1,453,534.69	1,453,534.69	1,453,534.69	0.00
OTRAS PRESTACIONES	1,934,850.72	-481,315.03	1,453,534.69	1,453,534.69	1,453,534.69	0.00
MATERIALES Y SUMINISTROS	10,647,674.09	-528,815.40	10,127,658.69	10,127,658.69	10,127,658.69	0.00
MATERIALES UTILES Y EQUIPOS MENORES DE OFICINA	427,540.05	-13,839.26	413,700.77	413,700.77	413,700.77	0.00
MATERIALES Y UTILES DE OFICINA	427,540.05	-13,839.26	413,700.77	413,700.77	413,700.77	0.00
MATERIALES Y UTILES DE IMPRESION Y REPRODUCCION	240,768.56	-18,232.99	222,535.57	222,535.57	222,535.57	0.00
MATERIALES Y UTILES DE IMPRESION Y REPRODUCCION	240,768.56	-18,232.99	222,535.57	222,535.57	222,535.57	0.00
MATERIALES UTILES Y EQUIPOS MENORES DE TECNOLOGIAS DE LA INFORMACION	68,406.40	-16,092.69	53,393.71	53,393.71	53,393.71	0.00
MATERIALES UTILES PARA EL PROCESAMIENTO DE EQUIPOS INFORMATICA	68,406.40	-16,092.69	53,393.71	53,393.71	53,393.71	0.00
MATERIAL DE LIMPIEZA	160,919.95	-6,862.18	154,057.86	154,057.86	154,057.86	0.00
DE ASEO Y LIMPIEZA	160,919.95	-6,862.18	154,057.86	154,057.86	154,057.86	0.00
MATERIAL ELECTRICO Y ELECTRONICO	200,000.00	-52,114.00	147,886.00	147,886.00	147,886.00	0.00
MATERIAL ELECTRICO Y ELECTRONICO	200,000.00	-52,114.00	147,886.00	147,886.00	147,886.00	0.00
MEDICINA Y PRODUCTOS FARMACEUTICOS	100,000.00	-100,000.00	0.00	0.00	0.00	0.00
MEDICINA Y PRODUCTOS FARMACEUTICOS	100,000.00	-100,000.00	0.00	0.00	0.00	0.00
MATERIALES, ACCESORIOS Y SUMINISTROS MEDICOS	102,008.00	-85,573.52	16,426.48	16,426.48	16,426.48	0.00
MATERIALES, ACCESORIOS Y SUMINISTROS MEDICOS	102,008.00	-85,573.52	16,426.48	16,426.48	16,426.48	0.00
COMBUSTIBLES LUBRICANTES Y ADITIVOS	4,566,084.00	548,920.00	5,115,004.00	5,115,004.00	5,115,004.00	0.00
COMBUSTIBLES LUBRICANTES Y ADITIVOS DESTINADOS A PROGRAMAS DE ASESORIA	4,566,084.00	548,920.00	5,115,004.00	5,115,004.00	5,115,004.00	0.00

**H. AYUNTAMIENTO MUNICIPAL DE CHILAPA DE ALVAREZ, GRO.
SECRETARÍA DE FINANZAS MUNICIPALES
SEGURIDAD PÚBLICA**

**ESTADO ANALÍTICO DEL EJERCICIO DEL PRESUPUESTO DE EGRESOS
Clasificación Administrativa
DEL 01 DE ENERO AL 31 DE DICIEMBRE DEL 2015**

Concepto	Aprobado	Ampliaciones/(Reducciones)	Modificado	Devengado	Pagado	Aborro e subejercicio
VESTUARIO Y UNIFORMES	2,459,431.96	-238,131.34	2,224,388.62	2,224,388.62	2,224,388.62	0.00
VESTUARIO Y UNIFORMES	800,000.00	-221,999.38	578,000.62	578,000.62	578,000.62	0.00
VESTUARIO Y UNIFORMES (SUBSEMU)	1,659,431.96	-13,131.96	1,646,300.00	1,646,300.00	1,646,300.00	0.00
PRENDAS DE PROTECCION PARA SEGURIDAD PUBLICA	1,788,888.88	-388,888.88	1,400,000.00	1,400,008.88	1,408,008.80	8.00
PRENDAS DE PROTECCION PARA SEGURIDAD PUBLICA	300,000.00	-300,000.00	0.00	8.00	8.00	0.00
PRENDAS DE PROTECCION PARA SEGURIDAD PUBLICA (SUBSEMU)	1,400,000.00	0.00	1,400,000.00	1,400,000.00	1,400,000.00	0.00
REFACCIONES Y ACCESORIOS MENORES DE EQUIPO DE COMPUTO	288,888.88	-208,000.80	8.88	8.88	8.88	0.00
REFACCIONES Y ACCESORIOS PARA EQUIPO DE COMPUTO	200,000.00	-200,000.00	0.00	0.00	0.00	0.00
REFACCIONES DE EQUIPO DE TRANSPORTE	422,443.16	-42,889.48	380,353.68	380,353.68	388,353.68	0.00
REFACCIONES DE EQUIPO DE TRANSPORTE	422,443.16	-42,889.48	380,353.68	380,353.68	380,353.68	0.00
SERVICIOS GENERALES	12,549,286.59	-138,587.71	12,418,718.88	12,418,718.88	12,418,718.88	8.08
ENERGIA ELECTRICA	7,267,115.88	844,754.72	8,111,869.72	8,111,869.72	8,111,869.72	8.88
SERVICIO DE ENERGIA ELECTRICA	7,267,115.00	844,754.72	8,111,869.72	8,111,869.72	8,111,869.72	0.00
TELEFONIA TRADICIONAL	38,165.88	-4,100.00	22,865.88	22,865.80	22,865.88	8.00
TELEFONOS	30,165.00	-8,108.00	22,065.00	22,065.00	22,065.00	8.00
SERVICIO DE ACCESO A INTERNET REDES Y PROCESAMIENTO DE #	188,288.00	-158,808.88	35,200.80	35,288.88	35,288.88	8.80
SERVICIO DE ACCESO A INTERNET REDES Y PROCESAMIENTO DE	188,200.00	-150,000.00	35,200.00	35,200.00	35,200.00	0.00
ARRENDAMIENTO DE EDIFICIOS	5,880.80	8.88	5,890.88	5,888.88	5,888.00	8.80
ARRENDAMIENTO DE EDIFICIOS Y LOCALES	5,800.80	0.00	5,800.00	5,800.80	5,800.00	0.00
SERVICIOS DE CONSULTORIA ADMINISTRATIVA PROCESOS TECNIC	556,858.88	110,008.88	666,858.08	666,858.88	666,858.88	8.00
SERVICIOS RELACIONADOS CON CERTIFICACION DE PROCESOS (I	566,850.00	110,000.00	666,650.00	666,850.00	666,850.00	0.00
SERVICIOS DE CAPACITACION	2,182,278.00	-44,588.80	2,858,778.88	2,858,778.88	2,858,778.88	8.00
SERVICIOS DE CAPACITACION A SERVIDORES PUBLICOS	8,778.00	0.00	8,778.00	8,778.00	8,778.00	0.00
SERVICIOS DE CAPACITACION A SERVIDORES PUBLICOS (SUBSEM	2,094,500.00	-44,500.00	2,050,008.00	2,050,008.00	2,050,008.00	0.00
SERVICIO DE APOYO ADMINISTRATIVO, TRADUCCION, FOTOCOPIA	235,422.88	-179,328.01	56,181.99	56,181.99	56,181.99	8.88
IMPRESION Y ELABORACION DE MATERIAL INFORMATIVO DERIV	185,422.00	-179,320.01	6,101.99	6,101.99	6,101.99	0.00
DIFUSION DEL SERVICIO PROFESIONAL DE CARRERA (SUBSEMU)	50,000.00	0.00	50,000.00	50,000.00	50,000.00	0.00
SERVICIOS FINANCIEROS Y BANCARIOS	3,504.68	2,718.68	6,215.28	6,215.28	6,215.28	8.00
SERVICIOS FINANCIEROS Y BANCARIOS	3,504.60	2,710.68	6,215.28	6,215.28	6,215.28	0.00
INSTALACION, REPARACION Y MANTENIMIENTO DE EQUIPO DE COM	413,688.00	-84,978.88	328,629.52	328,629.52	328,629.52	0.00
MANTENIMIENTO Y CONSERVACION DE BIENES INFORMATICOS	413,600.00	-84,970.48	328,629.52	328,629.52	328,629.52	0.00
REPARACION Y MANTENIMIENTO Y EQUIPO DE TRANSPORTE	1,145,083.79	-198,287.71	945,876.88	945,876.88	945,876.88	8.00
MANTENIMIENTO Y CONSERVACION DE VEHICULOS TERRESTRES	1,145,083.79	-198,207.71	945,876.08	945,876.08	945,876.08	0.00
REPARACION Y MANTENIMIENTO DE EQUIPO DE DEFENSA Y SEGUR	185,852.28	-185,852.28	8.08	8.08	8.08	8.80
REPARACION Y MANTENIMIENTO DE EQUIPO DE DEFENSA Y SEGU	105,652.00	-105,652.00	0.00	0.00	0.00	0.00
VIATICOS EN EL PAIS	8.88	1,838.81	1,838.81	1,838.81	1,838.81	0.00
VIATICOS NACIONALES ASOCIADOS A LOS PROGRAMAS DE SEGU	0.00	1,038.01	1,038.01	1,038.01	1,038.01	0.00

H. AYUNTAMIENTO MUNICIPAL DE CHILAPA DE ALVAREZ, GRO.
SECRETARIA DE FINANZAS MUNICIPALES
SEGURIDAD PUBLICA



ESTADO ANALITICO DEL EJERCICIO DEL PRESUPUESTO DE EGRESOS
Clasificación Administrativa
DEL 01 DE ENERO AL 31 DE DICIEMBRE DEL 2015

Criterio	Aprobado	Ampliaciones(Reduciones)	Modificado	Derengado	Pagado	Ahora o subejercicio
GASTOS DE REPRESENTACION	263,500.00	-259,418.21	4,083.79	4,083.79	4,083.79	0.00
GASTOS DE ALIMENTACION DE SERVIDORES PUBLICOS DE MAND	263,500.00	-259,418.21	4,083.79	4,083.79	4,083.79	0.00
IMPUESTOS Y DERECHOS	233,916.00	-57,704.51	176,211.49	176,211.49	176,211.49	0.00
OTROS IMPUESTOS Y DERECHOS	233,916.00	-57,704.51	176,211.49	176,211.49	176,211.49	0.00
TRANSFERENCIAS, ASIGNACIONES, SUBSIDIOS Y OTRAS AYUDAS	858,408.00	37,115.36	895,523.36	895,523.36	895,523.36	0.00
AYUDAS SOCIALES A PERSONAS	858,408.00	37,115.36	895,523.36	895,523.36	895,523.36	0.00
GASTOS RELACIONADOS CON ACTIVIDADES CULTURALES, DEPOR	858,408.00	37,115.36	895,523.36	895,523.36	895,523.36	0.00
BIENES MUEBLES, INMUEBLES E INTANGIBLES	4,217,150.00	-485,562.60	3,731,587.40	3,507,500.16	3,507,500.16	224,087.24
EQUIPO DE COMPUTO Y TECNOLOGIAS DE LA INFORMACION	179,406.00	-112,501.00	66,905.00	66,905.00	66,905.00	0.00
BIENES INFORMATICOS	179,406.00	-112,501.00	66,905.00	66,905.00	66,905.00	0.00
OTROS MOBILIARIOS Y EQUIPO DE ADMINISTRACION	45,306.00	0.00	45,306.00	45,306.00	45,306.00	0.00
EQUIPO DE ADMINISTRACION	45,306.00	0.00	45,306.00	45,306.00	45,306.00	0.00
EQUIPOS Y APARATOS AUDIOVISUALES	22,388.00	0.00	22,388.00	22,388.00	22,388.00	0.00
EQUIPOS Y APARATOS AUDIOVISUALES	22,388.00	0.00	22,388.00	22,388.00	22,388.00	0.00
CAMARAS FOTOGRAFICAS Y DE VIDEO	2,900.00	0.00	2,900.00	2,900.00	2,900.00	0.00
CAMARAS FOTOGRAFICAS Y DE VIDEO	2,900.00	0.00	2,900.00	2,900.00	2,900.00	0.00
VEHICULOS Y EQUIPO TERRESTRE	3,370,001.16	1.16	3,370,001.16	3,370,001.16	3,370,001.16	0.00
VEHICULOS Y EQUIPO TERRESTRE PARA LA EJECUCION DE PROG	3,370,000.00	1.16	3,370,001.16	3,370,001.16	3,370,001.16	0.00
EQUIPO DE DEFENSA Y SEGURIDAD	597,150.00	-373,062.76	224,087.24	0.00	0.00	224,087.24
MAQUINARIA Y EQUIPO DE DEFENSA Y SEGURIDAD PUBLICA	597,150.00	-373,062.76	224,087.24	0.00	0.00	224,087.24
DEUDA PUBLICA	1,875,465.59	8.03	1,875,465.62	1,875,465.62	1,875,465.62	0.00
ADEFAS	1,875,465.59	0.03	1,875,465.62	1,875,465.62	1,875,465.62	0.00
ADEUDO DE EJERCICIOS FISCALES ANTERIORES	1,875,465.59	0.03	1,875,465.62	1,875,465.62	1,875,465.62	0.00
Total del Gasto	71,687,797.96	317,645.06	72,005,443.02	71,781,366.78	71,781,366.78	224,087.24

H. AYUNTAMIENTO MUNICIPAL DE CHILAPA DE ALVAREZ, GRO.
SECRETARIA DE FINANZAS MUNICIPALES
SEGURIDAD PUBLICA

ESTADO ANALITICO DEL EJERCICIO DEL PRESUPUESTO DE EGRESOS
Clasificación Administrativa
DEL 01 DE ENERO AL 31 DE DICIEMBRE DEL 2015

ELABORÓ
LIC. EDGAR FERNANDO SALMERON FELICIANO
SECRETARIO DE FINANZAS MUNICIPALES

C. ELVA SOLEDAD SANCHEZ CARO
SINDICO PROCURADORA MUNICIPAL

LIC. JOSE GABRIEL GATICA CRUZ
CONTRALOR MUNICIPAL

H. AYUNTAMIENTO MUNICIPAL DE CHILAPA DE ALVAREZ, GRO. 2015-2018

H. AYUNTAMIENTO MUNICIPAL CONSTITUCIONAL DE CHILAPA DE ALVAREZ, GRO. 2015-2018

**H. AYUNTAMIENTO MUNICIPAL DE CHILAPA DE ALVAREZ, GRO.
SECRETARÍA DE FINANZAS MUNICIPALES
CONVENIOS**
**ESTADO ANALÍTICO DEL EJERCICIO DEL PRESUPUESTO DE EGRESOS
Clasificación Administrativa
DEL 01 DE ENERO AL 31 DE DICIEMBRE DEL 2015**

Concepto	Aprobado	Ampliaciones (Reducciones)	Modificado	Devengado	Pagado	Alamo o subejercicio
H. AYUNTAMIENTO MUNICIPAL DE CHILAPA DE ALVAREZ, GRO.	25,392,545.78	51,545,763.29	76,938,309.07	41,886,471.61	41,886,471.61	35,051,837.46
MATERIALES Y SUMINISTROS	0.00	77,500.00	77,500.00	77,500.00	77,500.00	0.00
MATERIALES ÚTILES Y EQUIPOS MENORES DE OFICINA	0.00	17,500.00	17,500.00	17,500.00	17,500.00	0.00
MATERIALES Y ÚTILES DE OFICINA	0.00	17,500.00	17,500.00	17,500.00	17,500.00	0.00
PRODUCTOS ALIMENTICIOS PARA PERSONAS	0.00	60,000.00	60,000.00	60,000.00	60,000.00	0.00
PRODUCTOS ALIMENTICIOS PARA EL PERSONAS DERIVADOS DE L	0.00	60,000.00	60,000.00	60,000.00	60,000.00	0.00
SERVICIOS GENERALES	0.00	382,539.30	382,539.30	382,515.08	382,515.08	24.22
SERVICIO DE ACCESO A INTERNET REDES Y PROCESAMIENTO DE I	0.00	3,500.00	3,500.00	3,500.00	3,500.00	0.00
SERVICIO DE ACCESO A INTERNET REDES Y PROCESAMIENTO DE	0.00	3,500.00	3,500.00	3,500.00	3,500.00	0.00
SERVICIOS DE CONSULTORÍA ADMINISTRATIVA PROCESOS TÉCNIC	0.00	279,000.00	279,000.00	279,000.00	279,000.00	0.00
SERVICIOS RELACIONADOS CON CERTIFICACION DE PROCESOS	0.00	279,000.00	279,000.00	279,000.00	279,000.00	0.00
SERVICIO DE APOYO ADMINISTRATIVO, TRADUCCION, FOTOCOPIAR	0.00	50,000.00	50,000.00	50,000.00	50,000.00	0.00
IMPRESION Y ELABORACION DE MATERIAL INFORMATIVO DERIV.	0.00	50,000.00	50,000.00	50,000.00	50,000.00	0.00
SERVICIOS FINANCIEROS Y BANCARIOS	0.00	39.30	39.30	15.08	15.08	24.22
SERVICIOS FINANCIEROS Y BANCARIOS	0.00	39.30	39.30	15.06	15.06	24.22
CONGRESOS Y CONVENCIONES	0.00	50,000.00	50,000.00	50,000.00	50,000.00	0.00
CONGRESOS Y CONVENCIONES	0.00	50,000.00	50,000.00	50,000.00	50,000.00	0.00
TRANSFERENCIAS, ASIGNACIONES, SUBSIDIOS Y DTRAS AYUDAS	6,687,909.80	14,912.40	6,702,822.20	6,702,319.00	6,702,319.00	503.20
SUBSIDIOS A LA PRODUCCION	6,687,909.80	-25,087.60	6,662,822.20	6,662,319.00	6,662,319.00	503.20
APOYO A LA PRODUCCION PRIMARIA	6,687,909.80	-25,087.60	6,662,822.20	6,662,319.00	6,662,319.00	503.20
CONVENIOS	6,687,909.80	-25,087.68	6,662,822.20	6,662,319.00	6,662,319.00	503.20
PROGRAMA ESTATAL DE FERTILIZANTE	6,687,909.80	-25,087.60	6,662,822.20	6,662,319.00	6,662,319.00	503.20
PROGRAMA DE HUERTOS COMUNITARIOS EN LA TRANSFERE	6,687,909.80	-25,087.60	6,662,822.20	6,662,319.00	6,662,319.00	503.20
AYUDAS SOCIALES A PERSONAS	0.00	40,000.00	40,000.00	40,000.00	40,000.00	0.00
PREMIOS, RECOMPENSAS, PENSIONES, DE GRACIA Y PENSION RE	0.00	40,000.00	40,000.00	40,000.00	40,000.00	0.00
BIENES MUEBLES, INMUEBLES E INTANGIBLES	0.00	50,000.00	50,000.00	50,000.00	50,000.00	0.00
DTRD MOBILIARIO Y EQUIPO EDUCACIONAL Y RECREATIVO	8.00	50,000.00	50,000.00	50,000.00	50,000.00	0.00
OTRO MOBILIARIO Y EQUIPO EDUCACIONAL Y RECREATIVO	0.00	50,000.00	50,000.00	50,000.00	50,000.00	0.00
INVERSION PUBLICA	16,704,635.98	51,020,811.59	69,725,447.57	34,674,137.33	34,674,137.33	35,051,310.04
EDIFICACION NO HABITACIONAL	8.00	4,795,200.00	4,795,200.00	4,795,199.09	4,795,199.09	0.91
EDIFICACION NO HABITACIONAL EN BIENES DE DOMINIO PUBLICO	0.00	4,795,200.00	4,795,200.00	4,795,199.09	4,795,199.09	0.91
CONVENIOS	0.00	4,785,200.00	4,795,200.00	4,795,199.09	4,795,199.09	0.91
RAMPO 23 PROYECTOS DE DESARROLLO REGIONAL 2015	0.00	4,795,200.00	4,795,200.00	4,795,199.09	4,795,199.09	0.91
OBRAS DIVERSAS	0.00	4,795,200.00	4,795,200.00	4,795,199.09	4,795,199.09	0.91
CONSTRUCCION DE LA ZONA ETAPA DE LA UNIDAD DEPORTI	0.00	4,604,012.07	4,604,012.07	4,604,012.07	4,604,012.07	0.00
GASTOS INDIRECTOS RAMO 23 PROVISIONES SALARIALES	0.00	191,187.93	191,187.93	191,187.93	191,187.93	0.91



H. AYUNTAMIENTO MUNICIPAL DE CHILAPA DE ALVAREZ, GRO.
SECRETARIA DE FINANZAS MUNICIPALES
CONVENIOS

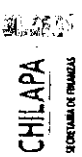


ESTADO ANALÍTICO DEL EJERCICIO DEL PRESUPUESTO DE EGRESOS
Clasificación Administrativa
DEL 01 DE ENERO AL 31 DE DICIEMBRE DEL 2015

Concepto	Aprobado	Ampliaciones(Reduciones)	Modificado	Devengado	Pagado	Ahorro o subejercicio
CONSTRUCCION DE OBRAS PARA EL ABASTECIMIENTO DE AGUA	0.00	1,055,634.11	1,055,634.11	1,055,634.11	1,055,634.11	0.00
CONSTRUCCION DE SISTEMA	0.00	1,055,634.11	1,055,634.11	1,055,634.11	1,055,634.11	0.00
CONVENIOS	0.00	1,055,634.11	1,055,634.11	1,055,634.11	1,055,634.11	0.00
PROGRAMA PARA EL DESARROLLO DE ZONAS PRIORITARIAS	0.00	1,055,634.11	1,055,634.11	1,055,634.11	1,055,634.11	0.00
AGUA POTABLE	0.00	1,055,634.11	1,055,634.11	1,055,634.11	1,055,634.11	0.00
CONSTRUCCION DE SISTEMA DE AGUA POTABLE LOC. EL LI	0.00	1,055,634.11	1,055,634.11	1,055,634.11	1,055,634.11	0.00
DIVISION DE TERRENOS Y CONSTRUCCION DE OBRAS DE URBANIZACION	18,704,635.98	45,169,977.46	63,874,613.46	28,023,304.33	28,823,304.33	35,051,309.13
URBANIZACION	18,704,635.98	45,169,977.46	63,874,613.46	20,823,304.33	28,823,304.33	35,051,309.13
CONVENIOS	18,704,635.98	45,169,977.46	63,874,613.46	28,823,304.33	28,823,304.33	35,051,309.13
FONDO DE APDOY A LA INFRAESTRUCTURA Y PRODUCTIVIDAD	0.00	35,031,703.00	35,031,703.00	0.00	0.00	35,031,703.00
URBANIZACION	0.00	35,031,703.00	35,031,703.00	0.00	0.00	35,031,703.00
PAVIMENTACION DE LA CALLE PRINCIPAL DE LA LOC. DE AY	0.00	2,076,263.74	2,076,263.74	0.00	0.00	2,076,263.74
PAVIMENTACION DE LA CALLE PRINCIPAL DE LA LOC. DE SA	0.00	2,111,294.74	2,111,294.74	0.00	0.00	2,111,294.74
PAVIMENTACION DE LA CALLE PRINCIPAL DE LA LOC. DE CA	0.00	1,759,412.12	1,759,412.12	0.00	0.00	1,759,412.12
PAVIMENTACION DE LA CALLE PRINCIPAL DE LA LOC. DE CA	0.00	1,759,412.12	1,759,412.12	0.00	0.00	1,759,412.12
PAVIMENTACION DE LA CALLE PRINCIPAL DE LA LOC. DE EL	0.00	1,759,412.12	1,759,412.12	0.00	0.00	1,759,412.12
PAVIMENTACION DE LA CALLE PRINCIPAL DE LA LOC. DE EL	0.00	1,759,412.12	1,759,412.12	0.00	0.00	1,759,412.12
PAVIMENTACION DE LA CALLE PRINCIPAL DE LA LOC. DE NE	0.00	1,759,412.12	1,759,412.12	0.00	0.00	1,759,412.12
PAVIMENTACION DE LA CALLE PRINCIPAL DE LA LOC. DE FL	0.00	1,759,412.12	1,759,412.12	0.00	0.00	1,759,412.12
PAVIMENTACION DE LA CALLE PRINCIPAL DE LA LOC. DE XII	0.00	2,111,294.74	2,111,294.74	0.00	0.00	2,111,294.74
PAVIMENTACION DE LA CALLE PRINCIPAL DE LA LOC. DE CC	0.00	1,759,412.12	1,759,412.12	0.00	0.00	1,759,412.12
PAVIMENTACION DE LA CALLE PRINCIPAL DE LA LOC. DE TE	0.00	1,759,412.12	1,759,412.12	0.00	0.00	1,759,412.12
PAVIMENTACION DE LA CALLE PRINCIPAL DE LA LOC. DE TE	0.00	1,759,412.12	1,759,412.12	0.00	0.00	1,759,412.12
PAVIMENTACION DE ANADOR NICOLAS BRAVO DE LA COL	0.00	1,471,508.07	1,471,508.07	0.00	0.00	1,471,508.07
PAVIMENTACION DE LA CALLE PRINCIPAL DE LA LOC. DE SA	0.00	2,111,294.74	2,111,294.74	0.00	0.00	2,111,294.74
PAVIMENTACION DE LA CALLE DEL CAMPESINO DE LA COL	0.00	1,471,508.07	1,471,508.07	0.00	0.00	1,471,508.07
PAVIMENTACION DE LA CALLE PRINCIPAL DE LA LOC. DE TE	0.00	2,111,294.74	2,111,294.74	0.00	0.00	2,111,294.74
PAVIMENTACION DE LAS CALLES ABASOLD Y ZARAGOZA DI	0.00	1,183,605.00	1,183,605.00	0.00	0.00	1,183,605.00
PAVIMENTACION DE LA CALLE PERLA DE LA COL-ESMERAL	0.00	1,951,347.83	1,951,347.83	0.00	0.00	1,951,347.83
PAVIMENTACION DE LA CALLE PRINCIPAL DE LA LOC. DE AC	0.00	1,958,556.36	1,958,556.36	0.00	0.00	1,958,556.36
GASTOS INDIRECTOS (FAIP)	0.00	639,159.00	639,159.00	0.00	0.00	639,159.00
PROYECTOS DE DESARROLLO REGIONAL 2016 (RAMO 23)	0.00	6,293,700.00	6,293,700.00	6,293,700.00	6,293,700.00	0.00
URBANIZACION	0.00	6,293,700.00	6,293,700.00	6,293,700.00	6,293,700.00	0.00
PAVIMENTACION HIDRAULICA DE LA CALLE DE ACCESO A L	0.00	1,798,200.00	1,798,200.00	1,798,200.00	1,798,200.00	0.00
PAVIMENTACION HIDRAULICA DE LA CALLE PRINCIPAL DE L	0.00	1,798,200.00	1,798,200.00	1,798,200.00	1,798,200.00	0.00
PAVIMENTACION HIDRAULICA DE LA CALLE PRINCIPAL DE L	0.00	1,798,200.00	1,798,200.00	1,798,200.00	1,798,200.00	0.00
PROGRAMA PARA EL DESARROLLO DE ZONAS PRIORITARIAS	0.00	2,697,300.00	2,697,300.00	2,697,300.00	2,697,300.00	0.00
	0.00	2,531,184.44	2,531,184.44	2,531,184.44	2,531,184.44	1.44



H. AYUNTAMIENTO MUNICIPAL DE CHILAPA DE ALVAREZ, GRO.
SECRETARIA DE FINANZAS MUNICIPALES
CONVENIOS



ESTADO ANALITICO DEL EJERCICIO DEL PRESUPUESTO DE EGRESOS
Clasificación Administrativa
DEL 01 DE ENERO AL 31 DE DICIEMBRE DEL 2015

Concepto	Aprobado	Ampliaciones(Reducciones)	Modificado	Devengado	Pagado	Ahorro o subejercicio
REHABILITACION VIVIENDA	8.80	2,531,184.44	2,531,184.44	2,531,183.08	2,531,183.80	1.44
CONSTRUCCION DE CUARTO ADICIONAL	8.00	2,531,184.44	2,531,184.44	2,531,183.00	2,531,183.00	1.44
FONDO DE PROVISIONES SALARIALES Y ECONOMICAS RAMD ;	18,784,635.98	1,313,398.04	28,018,826.82	19,998,421.33	19,998,421.33	19,804.69
URBANIZACION	18,704,635.98	1,313,398.84	28,818,826.02	19,998,421.33	19,998,421.33	19,884.69
PAVIMENTACION DEL ACCESO PRINCIPAL A LA LOCALIDAD	3,126,302.31	-3,126,302.31	0.00	0.00	0.00	0.00
PAVIMENTACION DE LA CALLE PRINCIPAL DE LA LOC. DE LA	4,032,789.26	-4,032,789.26	0.00	8.00	0.00	0.00
PAVIMENTACION DE LA CALLE PRINCIPAL DE LA LOC. DE EL	3,034,529.88	-3,034,529.88	0.00	0.00	0.00	0.00
PAVIMENTACION DE LA AV. CONSTITUCION TRAMO BOULE'	3,045,490.59	-3,045,490.59	0.00	0.00	0.00	0.00
BACHEO DE LAS CALLES 7 PONIENTE 7 ORIENTE, 5 PONIEN	2,000,000.00	-2,000,000.00	0.00	0.00	0.00	0.00
PAVIMENTACION DE LA AVENIDA MUNICIPIO LIBRE TRAMO	3,465,523.94	-3,465,523.94	0.00	0.00	0.00	0.00
PAV. HID. DE LA CALLE PRINCIPAL DE LA LOC. DE SANTA AN	0.00	3,216,101.22	3,216,101.22	3,216,101.22	3,216,101.22	0.00
PAVIMENTACION HIDRAULICA DE LA CALLE PRINCIPAL DE L	0.00	2,870,758.41	2,870,758.41	2,870,758.41	2,870,758.41	0.00
PAVIMENTACION HIDRAULICA DE LA CALLE CONSTITUCION	0.00	3,751,457.40	3,751,457.40	3,751,457.40	3,751,457.40	0.00
PAVIMENTACION HIDRAULICA DE LA CALLE PRINCIPAL DE L	0.00	889,941.85	889,941.85	889,928.17	889,928.17	13.68
PAVIMENTACION HIDRAULICA DE LA CALLE PRINCIPAL DE L	8.00	789,876.89	789,876.89	789,865.04	789,865.84	11.85
PAVIMENTACION HIDRAULICA DE LA CALLE PRINCIPAL DE L	0.00	806,612.82	806,612.82	806,598.78	806,598.78	13.24
PAVIMENTACION HIDRAULICA DE LA CALLE PRINCIPAL DE L	0.00	930,261.50	930,261.50	928,796.01	928,796.01	1,465.49
PAVIMENTACION HIDRAULICA DE LA CALLE COLONDRINAS	0.00	867,631.55	867,631.55	867,615.20	867,615.20	16.35
PAVIMENTACION HIDRAULICA DE LA CALLE PRINCIPAL DE L	0.00	995,560.05	995,560.05	995,542.81	995,542.81	17.24
PAVIMENTACION HIDRAULICA DE LA CALLE EL MIRADOR DE	0.00	699,663.20	699,663.20	699,663.07	699,663.07	11.13
PAVIMENTACION HIDRAULICA DE LA CALLE PRINCIPAL DE L	0.00	775,027.10	775,027.10	775,014.76	775,014.76	12.34
PAVIMENTACION HIDRAULICA DE LA CALLE CORAL Y ABEJA	0.00	1,005,425.84	1,005,425.84	1,005,408.49	1,005,408.49	17.35
URBANIZACION DE LA CALLE NORTE DEL FRACCIONAMIENT	0.00	2,161,682.97	2,161,682.97	2,161,682.97	2,161,682.97	0.00
GASTOS INDIRECTOS	0.00	298,026.02	298,026.02	298,026.02	298,026.02	0.00
Total del Gasto	25,392,546.78	51,545,783.29	76,938,330.87	41,886,471.61	41,886,471.61	35,851,837.46

H. AYUNTAMIENTO MUNICIPAL
 CONSTITUCIONAL DE
 CHILAPA DE ALVAREZ, GRO.
 2015-2018
 REVISÓ
 LIC. JOSE GABRIEL GONZALEZ
 CONTRALOR MUNICIPAL

ELABORÓ
 LIC. EDGAR FERNANDO SALMERON
 FELICIANO
 SECRETARIO DE FINANZAS MUNICIPALES

C. ELVIA SOLEDAD SANCHEZ CARO
 SINDICO PROCURADOR

H. AYUNTAMIENTO MUNICIPAL
 CHILAPA DE ALVAREZ, GRO.
 2015
 PRESIDENTE MUNICIPAL
 LIC. JESUS PARRA GARCIA

Bajo protesta de decir verdad declaro que los Estados Financieros y sus notas son correctos, verídicos y son responsabilidad del emisor.