



**H. AYUNTAMIENTO MUNICIPAL CONSTITUCIONAL  
DE CHILAPA DE ÁLVAREZ, GUERRERO  
2015-2018**

**CUENTA PÚBLICA**

**EJERCICIO FISCAL 2015**

**6.3.5 ESTADO ANALITICO DEL EJERCICIO  
DEL PRESUPUESTO DE EGRESOS**

**D) CLASIFICACIÓN FUNCIONAL**

**H. AYUNTAMIENTO MUNICIPAL DE CHILAPA DE ALVAREZ, GRO.**  
**SECRETARÍA DE FINANZAS MUNICIPAL**  
CONSOLIDADO

**ESTADO ANALÍTICO DEL EJERCICIO DEL PRESUPUESTO DE EGRESOS**  
**Clasificación Funcional (Finalidad y Función)**  
**DEL 01 DE ENERO AL 31 DE DICIEMBRE DEL 2015**

Concepto	Aprobado	Ampliaciones/(Reducciones)	Modificado	Devengado	Pagado	Alto o subejercicio
<b>GOBIERNO</b>	<b>166,178,631.73</b>	<b>17,350,486.03</b>	<b>183,529,117.76</b>	<b>144,174,272.66</b>	<b>144,174,272.66</b>	<b>39,354,845.88</b>
<b>COORDINACIÓN DE LA POLÍTICA DE GOBIERNO</b>	<b>94,448,381.20</b>	<b>8,639,377.39</b>	<b>183,879,758.59</b>	<b>40,616,873.21</b>	<b>40,616,873.21</b>	<b>62,562,865.38</b>
Presidencia / Gobernatura	94,448,381.20	8,639,377.39	183,879,758.59	19,260,563.24	19,260,563.24	95,819,195.35
Política Interior	0.00	0.00	0.00	5,520,189.28	5,520,189.28	-5,520,189.28
Función Pública	0.00	0.00	0.00	522,556.15	522,556.15	-522,556.15
Asuntos Jurídicos	0.00	0.00	0.00	15,213,584.56	15,213,584.56	-15,213,584.56
<b>ASUNTOS FINANCIEROS Y HACENDARIOS</b>	<b>0.00</b>	<b>8,380,458.64</b>	<b>8,380,458.64</b>	<b>29,501,414.02</b>	<b>29,501,414.82</b>	<b>-21,120,565.38</b>
Asuntos Financieros	0.00	1,927,052.09	1,927,052.09	18,871,792.15	18,871,792.15	-16,944,748.06
Asuntos Hacendarios	0.00	6,453,406.55	6,453,406.55	10,629,621.87	10,629,621.87	-4,176,215.32
<b>ASUNTOS DE ORDEN PÚBLICO Y DE SEGURIDAD INTERIOR</b>	<b>71,738,258.53</b>	<b>338,650.00</b>	<b>72,068,908.53</b>	<b>71,664,307.66</b>	<b>71,664,307.66</b>	<b>408,592.87</b>
Policia	71,738,258.53	338,650.00	72,068,908.53	70,559,429.20	70,559,429.20	1,509,471.33
Protección Civil	0.00	0.00	0.00	757,188.36	757,188.36	-757,188.36
Otros Asuntos de Orden Público y Seguridad	0.00	0.00	0.00	347,710.10	347,710.10	-347,710.10
<b>OTROS SERVICIOS GENERALES</b>	<b>8.80</b>	<b>8.00</b>	<b>0.00</b>	<b>2,491,677.79</b>	<b>2,491,677.79</b>	<b>-2,491,677.79</b>
Servicios Registrales, Administrativos y Patrimoniales	8.80	8.00	0.00	2,491,677.79	2,491,677.79	-2,491,677.79
<b>DESARROLLO SOCIAL</b>	<b>203,248,814.87</b>	<b>54,050,581.71</b>	<b>257,299,396.58</b>	<b>259,603,519.58</b>	<b>259,603,519.58</b>	<b>-2,384,123.00</b>
<b>PROTECCIÓN AMBIENTAL</b>	<b>2,837,216.58</b>	<b>87,585.50</b>	<b>2,924,802.08</b>	<b>12,967,687.20</b>	<b>12,967,687.20</b>	<b>-18,042,875.20</b>
Ordenación de Desechos	2,837,216.58	87,585.50	2,924,802.08	5,984,573.04	5,984,573.04	-3,052,791.84
Administración del Agua	0.00	0.00	0.00	8,983,084.16	8,983,084.16	-8,983,084.16
<b>VIVIENDA Y SERVICIOS A LA COMUNIDAD</b>	<b>165,584,466.22</b>	<b>47,628,745.48</b>	<b>213,289,211.70</b>	<b>285,776,870.38</b>	<b>205,776,878.39</b>	<b>7,432,341.31</b>
Urbanización	151,067,131.93	46,610,345.09	197,677,477.01	172,774,534.93	172,774,534.93	24,902,942.08
Desarrollo Comunitario	14,517,334.29	1,014,400.40	15,531,734.69	16,878,323.16	16,878,323.16	-1,346,588.47
Servicios Comunitales	0.00	0.00	0.00	16,124,012.30	16,124,012.30	-16,124,012.30
<b>RECREACIÓN, CULTURA Y OTRAS MANIFESTACIONES SOCIALES</b>	<b>0.80</b>	<b>250,000.00</b>	<b>250,000.80</b>	<b>563,981.89</b>	<b>563,981.89</b>	<b>-313,981.89</b>
Cultura	0.80	250,000.00	250,000.80	563,981.89	563,981.89	-313,981.89
<b>EDUCACIÓN</b>	<b>34,827,132.15</b>	<b>5,788,270.73</b>	<b>40,615,402.88</b>	<b>34,464,978.87</b>	<b>34,464,978.87</b>	<b>6,150,424.81</b>
Educación Básica	34,827,132.15	5,788,270.73	40,615,402.88	34,464,978.87	34,464,978.87	6,150,424.81
<b>PROTECCIÓN SOCIAL</b>	<b>0.80</b>	<b>300,000.00</b>	<b>300,000.80</b>	<b>5,830,832.83</b>	<b>5,830,832.83</b>	<b>-5,830,832.83</b>
Familia e Hijos	0.80	300,000.00	300,000.80	5,830,832.83	5,830,832.83	-5,830,832.83
<b>DESARROLLO ECONÓMICO</b>	<b>59,806,750.80</b>	<b>269,462.40</b>	<b>59,276,203.20</b>	<b>61,037,119.31</b>	<b>61,037,119.31</b>	<b>-1,760,916.11</b>
<b>AGROPECUARIO, SILVICULTURA, PESCA Y CAZA</b>	<b>50,086,758.80</b>	<b>269,462.40</b>	<b>59,276,203.20</b>	<b>61,037,119.31</b>	<b>61,037,119.31</b>	<b>-1,760,916.11</b>
Agropecuaria	59,006,750.88	269,462.40	59,276,203.20	61,037,119.31	61,037,119.31	-1,760,916.11
<b>Total del Gasto</b>	<b>428,434,197.40</b>	<b>71,670,520.14</b>	<b>508,104,717.54</b>	<b>464,814,911.57</b>	<b>464,814,911.57</b>	<b>35,289,805.97</b>

Bajo protesta de decir verdad declaramos que los Estados Financieros y sus notas son correctos, verídicos y son responsabilidad del emisor.


000952



H. AYUNTAMIENTO MUNICIPAL DE CHILAPA DE ALVAREZ, GRO.  
SECRETARIA DE FINANZAS MUNICIPALES  
CONSOLIDADO


ESTADO ANALÍTICO DEL EJERCICIO DEL PRESUPUESTO DE EGRESOS  
Clasificación Funcional (Finalidad y Función)  
DEL 01 DE ENERO AL 31 DE DICIEMBRE DEL 2015

Concepto	Aprobado	Ampliaciones/(Reducciones)	Modificado	Derogado	Pagado	Ahora o subejercicio
----------	----------	----------------------------	------------	----------	--------	----------------------




FRANCO VOS RAYGATEL  
SECRETARIO DE FINANZAS MUNICIPALES

C. ELVA SOLEDAD SANCHEZ CARO  
SINDICO PROCURADOR



ELABORÓ  
LIC. EDGAR FERNANDO SALMERON  
FELICIANO  
SECRETARIO DE FINANZAS MUNICIPALES

LIC. JOSE GABRIEL GATICA CRUZ  
CONTRALOR INTERNO



2015-10-08  
H. AYUNTAMIENTO MUNICIPAL DE CHILAPA DE ALVAREZ, GRO.  
PRESIDENTE MUNICIPAL

H. AYUNTAMIENTO MUNICIPAL  
CONSTITUCIONAL DE  
CHILAPA DE ALVAREZ, GRO.  
2015-2018

REVISÓ  
CONTRALOR INTERNO

LIC. JOSE GABRIEL GATICA CRUZ  
CONTRALOR INTERNO

**ESTADO ANALÍTICO DEL EJERCICIO DEL PRESUPUESTO DE EGRESOS**  
**Clasificación Funcional (Finalidad y Función)**  
**DEL 01 DE ENERO AL 31 DE DICIEMBRE DEL 2015**

Concepto	Aprobado	Ampliaciones (Reducciones)	Modificado	Devengado	Pagado	Ahorro o subejercicio
<b>GOBIERNO</b>	<b>94,836,228.19</b>	<b>18,393,942.18</b>	<b>118,438,162.37</b>	<b>70,799,562.56</b>	<b>78,799,562.56</b>	<b>39,630,998.81</b>
<b>COORDINACIÓN DE LA POLÍTICA DE GOBIERNO</b>	<b>93,985,767.62</b>	<b>8,639,377.39</b>	<b>182,625,145.81</b>	<b>40,231,873.21</b>	<b>48,231,873.21</b>	<b>82,393,271.88</b>
Presidencia / Gobernatura				19,280,583.24	19,280,583.20	83,364,581.77
Política Interior	0.00	0.00	0.00	5,235,169.26	5,235,169.26	-5,235,169.26
Función Pública	0.00	0.00	0.00	522,556.15	522,556.15	-522,556.15
Asuntos Jurídicos	0.00	0.00	0.00	15,213,584.56	15,213,584.56	-15,213,584.56
<b>ASUNTOS FINANCIEROS Y HACIENDARIOS</b>	<b>0.00</b>	<b>7,754,564.79</b>	<b>7,754,564.79</b>	<b>28,034,359.11</b>	<b>28,034,359.11</b>	<b>-28,279,794.32</b>
Asuntos Financieros	0.00	1,286,153.30	1,286,153.30	17,880,106.64	17,880,106.64	-16,591,953.34
Asuntos Hacendarios	0.00	6,468,411.49	6,468,411.49	10,154,252.07	10,154,252.47	-3,687,840.98
<b>ASUNTOS DE ORDEN PÚBLICO Y DE SEGURIDAD INTERIOR</b>	<b>50,452.87</b>	<b>0.00</b>	<b>50,452.87</b>	<b>291,652.45</b>	<b>291,652.45</b>	<b>-241,199.88</b>
Política	50,452.87	0.00	50,452.87	174,175.14	174,175.14	-123,722.57
Protección Civil	0.00	0.00	0.00	10,535.69	10,535.69	-10,535.69
Difos Asuntos de Orden Público y Seguridad	0.00	0.00	0.00	106,941.62	106,941.62	-106,941.62
<b>DIOS SERVICIOS GENERALES</b>	<b>0.00</b>	<b>8.08</b>	<b>8.08</b>	<b>2,241,677.79</b>	<b>2,241,677.79</b>	<b>-2,241,677.79</b>
Servicios Registrales, Administrativos y Patrimoniales	0.00	0.00	0.00	2,241,677.79	2,241,677.79	-2,241,677.79
<b>DESARROLLO SOCIAL</b>	<b>8.00</b>	<b>0.00</b>	<b>8.00</b>	<b>37,868,314.33</b>	<b>37,868,314.33</b>	<b>-37,868,314.33</b>
<b>PROTECCIÓN AMBIENTAL</b>	<b>8.08</b>	<b>0.00</b>	<b>8.08</b>	<b>6,983,084.16</b>	<b>6,983,084.16</b>	<b>-6,983,084.16</b>
Administración del Agua	0.00	0.00	0.00	6,983,084.16	6,983,084.16	-6,983,084.16
<b>VIVIENDA Y SERVICIOS A LA COMUNIDAD</b>	<b>0.80</b>	<b>0.00</b>	<b>8.00</b>	<b>25,449,193.42</b>	<b>25,449,193.42</b>	<b>-25,449,193.42</b>
Urbanización	0.00	0.00	0.00	9,232,172.02	9,232,172.02	-9,232,172.02
Desarrollo Comunitario	0.00	0.00	0.00	93,009.10	93,009.10	-93,009.10
Servicios Comunitarios	0.00	0.00	0.00	16,124,012.30	16,124,012.30	-16,124,012.30
<b>RECREACIÓN, CULTURA Y OTRAS MANIFESTACIONES SOCIALES</b>	<b>0.00</b>	<b>0.80</b>	<b>8.80</b>	<b>313,981.89</b>	<b>313,981.89</b>	<b>-313,981.89</b>
Cultura	0.00	0.00	0.00	313,981.89	313,981.89	-313,981.89
<b>EDUCACIÓN</b>	<b>0.80</b>	<b>8.88</b>	<b>8.88</b>	<b>300.00</b>	<b>300.00</b>	<b>-300.00</b>
Educación Básica	0.00	0.00	0.00	300.00	300.00	-300.00
<b>PROTECCIÓN SOCIAL</b>	<b>0.08</b>	<b>8.08</b>	<b>8.80</b>	<b>5,121,754.86</b>	<b>5,121,754.86</b>	<b>-5,121,754.86</b>
Familia e Hijos	0.00	0.00	0.00	5,121,754.86	5,121,754.86	-5,121,754.86
<b>DESARROLLO ECONÓMICO</b>	<b>12,139,608.08</b>	<b>0.00</b>	<b>12,139,608.80</b>	<b>13,901,819.62</b>	<b>13,901,819.62</b>	<b>-1,761,419.62</b>
<b>AGROPECUARIO, SILVICULTURA, PESCA Y CAZA</b>	<b>12,139,608.80</b>	<b>0.80</b>	<b>12,139,608.88</b>	<b>13,901,819.62</b>	<b>13,901,819.62</b>	<b>-1,761,419.62</b>
Agropecuaria	12,139,608.00	0.00	12,139,608.00	13,901,819.62	13,901,819.62	-1,761,419.62
<b>Total del Gasto</b>	<b>106,175,820.19</b>	<b>16,393,942.18</b>	<b>122,569,762.37</b>	<b>122,568,896.51</b>	<b>122,568,896.51</b>	<b>865.86</b>






Bajo protesta de decir verdad declaramos que los Estados Financieros y sus notas son correctos, verídicos y son responsabilidad del emisor.




H. AYUNTAMIENTO MUNICIPAL DE CHILAPA DE ALVAREZ, GRO.  
SECRETARIA DE FINANZAS MUNICIPALES  
GASTO CORRIENTE

ESTADO ANALITICO DEL EJERCICIO DEL PRESUPUESTO DE EGRESOS  
Clasificación Funcional (Finalidad y Función)  
DEL 01 DE ENERO AL 31 DE DICIEMBRE DEL 2015



Concepto	Aprobado	Ampliaciones (Reducciones)	Modificado	Devengado	Pagado	Aforo o subejercicio	
	  Vo. Bo. PRIMERA SECRETARIA DRA. ELVIA SOLEDAD SANCHEZ CARO SINDICO PROCURADOR			 ELABORO LIC. EDGAR FERNANDO SALMERON FELICIANO SECRETARIO DE FINANZAS MUNICIPALES			  Vo. Bo. CONTABILISTA INTERNA LIC. JOSE GABRIEL GATICA CRUZ CONTRAELOR MUNICIPAL

**H. AYUNTAMIENTO MUNICIPAL DE CHILAPA DE ALVAREZ, GRO.  
SECRETARÍA DE FINANZAS MUNICIPALES  
OBRA PÚBLICA**



**ESTADO ANALÍTICO DEL EJERCICIO DEL PRESUPUESTO DE EGRESOS  
Clasificación Funcional (Finalidad y Función)  
DEL 01 DE ENERO AL 31 DE DICIEMBRE DEL 2015**

Concepto	Aprobado	Ampliaciones (Reducciones)	Modificado	Devengado	Pagado	Ahorro o subejercicio
<b>GOBIERNO</b>	454,613.58	638,859.49	1,093,473.87	2,001,344.99	2,001,344.99	-907,871.92
<b>CODRINACIÓN DE LA POLÍTICA DE GOBIERNO</b>	454,613.58	8.08	454,613.58	285,000.00	285,000.00	169,613.58
Presidencia / Gobernatura	454,613.58	0.00	454,613.58	0.00	0.00	454,613.58
Política Interior	0.00	0.00	0.00	285,000.00	285,000.00	-285,000.00
<b>ASUNTOS FINANCIEROS Y HACENDARIOS</b>	0.00	638,859.49	638,859.49	1,466,344.99	1,466,344.99	-827,485.50
Asuntos Financieros	0.00	638,859.49	638,859.49	991,398.99	991,398.99	-352,539.50
Asuntos Hacendarios	0.00	0.00	0.00	474,946.00	474,946.00	-474,946.00
<b>DTROS SERVICIOS GENERALES</b>	8.80	8.08	8.08	250,008.00	250,008.00	-250,008.00
Servicios Registrales, Administrativos y Patrimoniales	0.00	0.00	0.00	250,008.00	250,008.00	-250,008.00
<b>DESARROLLO SOCIAL</b>	184,544,178.89	2,473,778.12	187,017,957.01	186,103,061.99	186,183,061.99	928,887.02
<b>PROTECCIÓN AMBIENTAL</b>	2,837,216.56	87,585.56	2,924,802.08	5,884,573.84	5,984,573.04	-3,059,791.04
Ordenación de Desechos	2,837,216.56	87,585.50	2,924,802.08	5,984,573.04	5,984,573.04	-3,059,791.04
<b>VIVIENDA Y SERVICIOS A LA COMUNIDAD</b>	146,879,830.24	1,207,945.96	148,087,776.20	147,380,783.86	147,388,783.86	707,872.34
Urbanización	132,362,495.95	193,545.56	132,556,041.51	130,595,389.80	130,595,389.80	1,960,651.71
Desarrollo Comunitario	14,517,334.29	1,014,400.40	15,531,734.69	16,785,314.06	16,785,314.06	-1,253,579.37
<b>EDUCACIÓN</b>	34,827,132.15	1,184,258.66	36,011,390.81	32,737,785.09	32,737,785.88	3,273,605.72
Educación Básica	34,827,132.15	1,184,258.66	36,011,390.81	32,737,785.09	32,737,785.09	3,273,605.72
<b>DESARROLLO ECONÓMICO</b>	40,179,241.80	294,548.08	40,473,789.88	40,473,788.69	40,473,780.69	8.31
<b>AGROPECUARIO, SILVICULTURA, PESCA Y CAZA</b>	48,179,241.80	294,548.08	48,473,789.88	48,473,780.69	48,473,780.69	8.31
Agropecuaria	40,179,241.80	294,548.00	40,473,789.80	40,473,780.69	40,473,780.69	8.31
<b>Total del Gasto</b>	225,174,833.47	3,413,189.61	228,588,023.08	228,578,187.67	228,578,187.67	13,815.41

Bajo protesta de decir verdad, declaramos que los Estados Financieros y sus notas son correctos, verídicos y son responsabilidad del emisor.

**ELABORÓ**  
LIC. EDGAR FERNANDO SALMERON FELICIANO  
SECRETARIO DE FINANZAS MUNICIPALES

**Vo. Bo.**  
C. EDUARDO SANCHEZ CARO  
PRIMER SINDICO PROCURADOR

**REVISÓ**  
LIC. JOSÉ GABRIEL SANCHEZ CARO  
CONTRALOR MUNICIPAL

**ELABORÓ**  
LIC. EDGAR FERNANDO SALMERON FELICIANO  
SECRETARIO DE FINANZAS MUNICIPALES

**REVISÓ**  
LIC. JOSÉ GABRIEL SANCHEZ CARO  
CONTRALOR MUNICIPAL

**AYUNTAMIENTO MUNICIPAL CONSTITUCIONAL DE CHILAPA DE ALVAREZ, GRO. 2015-2018**

**REVISÓ**  
LIC. JOSÉ GABRIEL SANCHEZ CARO  
CONTRALOR MUNICIPAL



H. AYUNTAMIENTO MUNICIPAL DE CHILAPA DE ALVAREZ, GRO.  
SECRETARÍA DE FINANZAS MUNICIPALES  
SEGURIDAD PÚBLICA



ESTADO ANALÍTICO DEL EJERCICIO DEL PRESUPUESTO DE EGRESOS  
Clasificación Funcional (Finalidad y Función)  
DEL 01 DE ENERO AL 31 DE DICIEMBRE DEL 2015

Concepto	Aprobado	Ampliaciones/(Reducciones)	Modificado	Devengado	Pagado	Ahorro o subejercicio
<b>GOBIERNO</b>	71,687,797.96	317,645.06	72,005,443.02	71,373,878.61	71,373,078.61	632,364.41
ASUNTOS FINANCIEROS Y HACENDARIOS	0.00	-13,004.94	-13,004.94	423.40	423.40	-13,428.34
Asuntos Hacendarios	0.00	-13,004.94	-13,004.94	423.40	423.40	-13,428.34
<b>ASUNTOS DE ORDEN PÚBLICO Y DE SEGURIDAD INTERIOR</b>	71,687,797.96	330,650.00	72,018,447.96	71,372,655.21	71,372,655.21	646,792.75
Policia	71,687,797.96	330,650.00	72,018,447.96	70,385,254.06	70,385,254.06	1,633,193.90
Protección Civil	0.00	0.00	0.00	746,632.67	746,632.67	-746,632.67
Otros Asuntos de Orden Público y Seguridad	0.00	0.00	0.00	240,768.48	240,768.48	-240,768.48
<b>DESARROLLO SOCIAL</b>	8.00	8.00	8.00	488,277.17	488,277.17	-488,277.17
<b>PROTECCIÓN SOCIAL</b>	0.00	0.00	0.00	488,277.17	488,277.17	-488,277.17
Familia e Hijos	0.00	0.00	0.00	408,277.17	408,277.17	-408,277.17
<b>Total del Gasto</b>	<b>71,687,797.96</b>	<b>317,645.06</b>	<b>72,005,443.02</b>	<b>71,781,355.78</b>	<b>71,781,355.78</b>	<b>224,087.24</b>

Bajo protesta de decir verdad declaramos que los Estados Financieros y sus notas son correctos, verificados y son responsabilidades del emisor

**Vo. Bo.**  
C. ELVIA SOLEDAD SANCHEZ CARDENAS  
SÍNDICO PROCURADORA MUNICIPAL

**REVISÓ**  
COMPTORIA INTERNA  
LIC. JOSE GABRIEL GATICA CRUZ  
CONTRALOR MUNICIPAL

ELABORÓ  
LIC. EDGAR FERNANDO SALMERON  
EELICIANO  
SECRETARIO DE FINANZAS MUNICIPALES

**Vo. Bo.**  
C. EDGAR FERNANDO SALMERON  
SECRETARIO DE FINANZAS MUNICIPALES




**H. AYUNTAMIENTO MUNICIPAL DE CHILAPA DE ALVAREZ, GRO.  
SECRETARÍA DE FINANZAS MUNICIPALES  
CONVENIOS**

**ESTADO ANALÍTICO DEL EJERCICIO DEL PRESUPUESTO DE EGRESOS  
Clasificación Funcional (Finalidad y Función)  
DEL 01 DE ENERO AL 31 DE DICIEMBRE DEL 2015**

Concepto	Aprobado	Ampliaciones/(Reducciones)	Modificado	Devenido	Pagado	Ahorro o subejercicio
<b>GOBIERNO</b>	0.00	39.30	39.30	286.52	286.52	-247.22
<b>ASUNTOS FINANCIEROS Y HACENDARIOS</b>	0.00	39.30	39.30	286.52	286.52	-247.22
Asuntos Financieros	0.00	39.30	39.30	286.52	286.52	-247.22
<b>DESARROLLO SOCIAL</b>	18,704,635.98	51,570,811.59	70,275,447.57	35,223,866.09	35,223,866.89	35,851,581.48
<b>VIVIENDA Y SERVICIOS A LA COMUNIDAD</b>	18,704,635.98	46,416,799.52	65,121,435.50	32,946,973.11	32,946,973.11	32,174,462.39
Urbanización	18,704,635.98	46,416,799.52	65,121,435.50	32,946,973.11	32,946,973.11	32,174,462.39
<b>RECREACIÓN, CULTURA Y OTRAS MANIFESTACIONES SOCIALES</b>	0.00	250,000.00	250,000.00	250,000.00	250,000.00	0.00
Cultura	0.00	250,000.00	250,000.00	250,000.00	250,000.00	0.00
<b>EDUCACION</b>	0.00	4,604,012.07	4,604,012.07	1,726,892.98	1,726,892.98	2,877,119.09
Educación Básica	0.00	4,604,012.07	4,604,012.07	1,726,892.98	1,726,892.98	2,877,119.09
<b>PROTECCIÓN SOCIAL</b>	0.08	300,000.00	300,000.00	300,000.00	300,000.00	0.08
Familia e Hijos	0.00	300,000.00	300,000.00	300,000.00	300,000.00	0.00
<b>DESARROLLO ECONÓMICO</b>	6,687,989.80	-25,887.60	6,662,102.20	6,662,319.00	6,662,319.00	583.28
<b>AGROPECUARIO, SILVICULTURA, PESCA Y CAZA</b>	6,687,989.89	-25,087.80	6,662,902.00	6,662,319.00	6,662,319.80	503.28
Agropecuaria	6,687,989.80	-25,087.60	6,662,902.20	6,662,319.00	6,662,319.00	503.20
<b>Total del Gasto</b>	<b>25,392,545.78</b>	<b>51,545,763.29</b>	<b>76,938,009.87</b>	<b>41,886,471.61</b>	<b>41,886,471.61</b>	<b>35,051,837.46</b>

Bajo protesta de que los datos que hemos que los Estados Financieros y sus notas son correctos, verídicos y son, responsabilidades del emisor.



**ELABORÓ**  
LIC. EDGAR FERNANDO BALMERON  
FÉLICIANO  
SECRETARIO DE FINANZAS MUNICIPALES

**Vo. Bo.**  
C. ELVA SOLEDAD SANCHEZ CARRO  
SINDICO PROCURADOR

**REVISÓ**  
LIC. JOSÉ GABRIEL SÁNCHEZ CRUZ  
CONTRALOR MUNICIPAL

