



GUERRERO
GOBIERNO DEL ESTADO
LIBRE Y SOBERANO

CHILAPA
AYUNTAMIENTO MUNICIPAL 2015 - 2018



**H. AYUNTAMIENTO MUNICIPAL CONSTITUCIONAL
DE CHILAPA DE ÁLVAREZ, GUERRERO
2015-2018**

CUENTA PÚBLICA

ENERO A DICIEMBRE 2017



D) CLASIFICACIÓN FUNCIONAL (FINALIDAD Y FUNCIÓN)

001989

H. AYUNTAMIENTO MUNICIPAL DE CHILAPA DE ALVAREZ, GRO.

SECRETARIA DE FINANZAS MUNICIPAL

CONSOLIDADO



ESTADO ANALÍTICO DEL EJERCICIO DEL PRESUPUESTO DE EGRESOS
Clasificación Funcional (Finalidad y Función)

DEL 1 DE ENERO AL 31 DE DICIEMBRE DEL 2017

Concepto	Aprobado	Ampliaciones y reducciones	Modificado	Devengado	Pagado	Subejercicio
GOBIERNO	122,960,401.13	1,888,881.87	124,751,283.08	124,761,203.08	124,756,133.81	8.00
JUSTICIA	2,679,243.88	-161,459.24	2,517,784.74	2,517,784.74	2,517,784.74	0.00
Procuración de Justicia	2,679,243.88	-161,459.24	2,517,784.74	2,517,784.74	2,517,784.74	0.00
CODIFICACION DE LA POLÍTICA DE GOBIERNO	15,637,111.14	5,890,378.82	21,327,489.16	21,327,489.16	21,327,489.16	0.00
Presidencia/ Gobernatura	9,183,756.06	6,271,479.47	15,455,235.53	15,455,235.53	15,455,235.53	0.00
Función Pública	2,743,845.01	-223,807.95	2,520,037.06	2,520,037.06	2,520,037.06	0.00
Asuntos Jurídicos	3,709,510.07	-367,263.50	3,352,246.57	3,352,246.57	3,352,246.57	0.00
ASUNTOS FINANCIEROS Y HACENDARIOS	22,899,109.43	2,105,892.57	25,005,002.00	25,005,002.00	25,005,002.00	8.00
Asuntos Financieros	15,463,172.50	2,146,896.18	17,600,068.60	17,600,068.60	17,600,068.60	0.00
Asuntos Hacendarios	7,445,536.93	-41,009.33	7,404,933.40	7,404,933.40	7,404,933.40	0.00
ASUNTOS DE ORDEN PÚBLICO Y DE SEGURIDAD INTERIOR	78,681,547.31	-6,019,396.21	72,662,151.10	72,662,151.10	72,667,001.11	0.00
Policía	77,671,445.40	-6,125,275.56	71,546,169.84	71,546,169.84	71,541,099.85	0.00
Otros Asuntos de Orden Público y Seguridad	1,010,101.91	105,879.35	1,115,981.26	1,115,981.26	1,115,981.26	0.00
OTROS SERVICIOS GENERALES	3,083,389.27	185,386.73	3,248,776.00	3,248,776.00	3,248,776.00	0.00
Servicios Registrales, Administrativos y Patrimoniales	3,083,389.27	185,386.73	3,248,776.00	3,248,776.00	3,248,776.00	0.00
DESARROLLO SOCIAL	325,382,253.69	8,465,302.92	333,847,656.61	333,747,032.77	331,992,592.54	100,603.84
PROTECCION AMBIENTAL	20,206,580.56	-735,288.46	19,471,301.10	19,471,301.10	19,471,301.10	0.00
Ordenación de Resechos	9,224,659.81	-373,566.93	8,851,292.88	8,851,292.88	8,851,292.88	0.00
Administración del Agua	9,406,568.79	-180,931.29	9,255,637.50	9,255,637.50	9,255,637.50	0.00
Otros de Protección Ambiental	1,545,160.96	-180,762.24	1,364,378.72	1,364,378.72	1,364,378.72	0.00
VIVIENDA Y SERVICIOS A LA COMUNIDAD	27,532,431.93	11,297,651.53	28,650,083.46	28,649,479.62	28,649,499.39	100,603.84
Urbanización	24,653,525.29	19,169,700.65	26,193,225.94	26,172,622.10	259,568,141.87	100,603.84
Vivienda	26,857,465.29	-10,829,189.26	16,028,306.01	16,028,306.01	16,028,306.01	0.00
Servicios Comunitarios	5,721,411.35	2,957,140.16	8,678,551.51	8,678,551.51	8,678,551.51	0.00
SALUD	5,975,546.46	-1,073,948.88	4,799,547.58	4,799,547.58	4,799,547.58	0.00
Prestación de Servicios de Salud a la Persona	4,720,293.03	-982,508.89	3,727,784.14	3,727,784.14	3,727,784.14	0.00
Redeña del Sistema de Salud	1,185,253.43	-33,489.99	1,071,763.44	1,071,763.44	1,071,763.44	0.00
REC REACCIÓN, CULTURA Y OTRAS MANIFESTACIONES SOCIALES	5,257,265.54	-307,345.10	4,949,920.44	4,949,920.44	4,949,920.44	0.00
Deporte y Recreación	4,698,530.71	-278,202.30	4,330,331.41	4,330,331.41	4,330,331.41	0.00
Cultura	548,731.83	-28,142.80	618,588.03	618,588.03	618,588.03	0.00
EDUCACIÓN	1,875,897.66	-39,396.41	1,836,501.45	1,836,501.45	1,836,501.45	0.00
Otros Servicios Educativos y Actividades Inherentes	1,875,897.66	-39,396.41	1,836,501.45	1,836,501.45	1,836,501.45	0.00
PROTECCION SOCIAL	9,773,171.70	-48,676.88	9,884,494.02	9,884,494.02	9,884,494.02	0.00
Alimentación y Nutrición	1,134,983.10	-94,744.46	1,040,238.72	1,040,238.72	1,040,238.72	0.00
Indígenas	3,559,731.99	-296,347.04	3,213,384.85	3,213,384.85	3,213,384.85	0.00
Otros Grupos Vulnerables	676,942.47	-28,240.00	648,302.47	648,302.47	648,302.47	0.00
Otros de Seguridad Social y Asistencia Social	4,461,914.16	330,654.62	4,782,568.78	4,782,568.78	4,782,568.78	0.00
OTROS ASUNTOS SOCIALES	7,161,360.64	-585,570.88	6,575,779.76	6,575,779.76	6,575,779.76	0.00
Otros Asuntos Sociales	7,161,360.64	-585,570.88	6,575,779.76	6,575,779.76	6,575,779.76	0.00
DESARROLLO ECONÓMICO	9,280,658.72	-182,280.25	9,088,338.47	9,088,338.47	9,088,338.47	0.00

001990

H. AYUNTAMIENTO MUNICIPAL DE CHILAPA DE ALVAREZ, GRO.
SECRETARIA DE FINANZAS MUNICIPALES
GASTO CORRIENTE



ESTADO ANALITICO DEL EJERCICIO DEL PRESUPUESTO DE EGRESOS
Clasificación Funcional (Finalidad y Función)

DEL 1 DE ENERO AL 31 DE DICIEMBRE DEL 2017

Concepto	Aprobado	Ampliaciones y reducciones	Modificado	Devengado	Pagado	Subjetivo
GOBIERNO	44,270,853.82	7,026,198.08	52,898,851.90	52,898,851.90	52,898,851.90	0.00
JUSTICIA	2,879,243.98	-161,459.24	2,517,784.74	2,517,784.74	2,517,784.74	8.00
Procuración de Justicia	2,679,243.98	-161,459.24	2,517,784.74	2,517,784.74	2,517,784.74	0.00
COORDINACIÓN DE LA POLÍTICA DE GOBIERNO	15,837,111.14	5,690,378.02	21,327,489.16	21,327,489.16	21,327,489.16	8.00
Presidencia / Gobernatura	9,183,756.06	6,271,479.47	15,455,235.53	15,455,235.53	15,455,235.53	0.00
Fondos Públicos	2,743,046.81	-223,807.95	2,520,037.06	2,520,037.06	2,520,037.06	8.00
Asuntos Jurídicos	3,709,510.07	-367,293.50	3,352,216.57	3,352,216.57	3,352,216.57	8.00
ASUNTOS FINANCIEROS Y HACIENDARIOS	22,899,109.43	2,185,892.57	25,085,002.00	25,085,002.00	25,085,002.00	8.88
Asuntos Financieros	15,453,172.50	2,146,986.10	17,600,068.60	17,600,068.60	17,600,068.60	8.00
Asuntos Hacendarios	7,445,936.93	-41,003.53	7,404,933.40	7,404,933.40	7,404,933.40	0.08
OTROS SERVICIOS GENERALES	3,853,389.27	185,386.73	3,248,776.00	3,248,776.00	3,248,776.00	8.88
Servicios Registrales, Administrativos y Patrimoniales	3,853,389.27	185,386.73	3,248,776.00	3,248,776.00	3,248,776.00	8.00
DESARROLLO SOCIAL	67,737,956.67	-65,212.92	67,672,743.75	67,672,743.75	67,672,743.75	8.88
PROTECCIÓN AMBIENTAL	9,224,859.81	-373,566.93	8,851,292.88	8,851,292.88	8,851,292.88	0.00
Ordenación de Resechos	9,436,568.79	-180,031.29	9,256,537.50	9,256,537.50	9,256,537.50	8.00
Administración del Agua	1,545,160.96	-180,782.24	1,364,378.72	1,364,378.72	1,364,378.72	8.00
Otros de Protección Ambiental	17,588,174.91	2,767,055.69	20,355,230.60	20,355,230.60	20,355,230.60	8.00
VIVIENDA Y SERVICIOS A LA COMUNIDAD	11,005,669.68	-188,083.16	10,817,586.52	10,817,586.52	10,817,586.52	0.08
Urbanización	861,093.98	-2,001.31	859,092.67	859,092.67	859,092.67	8.00
Vivienda	5,721,411.35	2,957,140.16	8,678,551.51	8,678,551.51	8,678,551.51	8.80
Servicios Comunitarios	5,875,546.45	-1,875,996.88	4,799,547.58	4,799,547.58	4,799,547.58	0.00
SALUD	4,728,293.83	-892,506.89	3,737,784.14	3,737,784.14	3,737,784.14	8.00
Presiación de Servicios de Salud a la Persona	1,156,293.43	-83,489.99	1,072,803.44	1,072,803.44	1,072,803.44	0.88
Redeón de Sistema de Salud	5,257,265.54	-307,345.18	4,949,920.44	4,949,920.44	4,949,920.44	8.88
RECREACIÓN, CULTURA Y OTRAS MANIFESTACIONES SOCIALES	4,608,037.71	-278,202.30	4,330,331.41	4,330,331.41	4,330,331.41	8.88
Deportes y Recreación	648,731.83	-29,142.80	619,589.03	619,589.03	619,589.03	8.00
Cultura	1,879,887.86	-39,396.41	1,840,491.45	1,840,491.45	1,840,491.45	0.00
Otros Servicios Educativos y Actividades Inherentes	1,975,897.96	-38,356.41	1,937,541.55	1,937,541.55	1,937,541.55	8.88
PROTECCIÓN SOCIAL	9,773,177.78	-86,676.88	9,686,500.90	9,686,500.90	9,686,500.90	0.00
Alimentación y Nutrición	1,134,983.18	94,744.46	1,229,727.64	1,229,727.64	1,229,727.64	8.00
Indígenas	3,509,731.89	-296,347.84	3,213,384.05	3,213,384.05	3,213,384.05	0.00
Otros Grupos Vulnerables	676,542.47	-29,240.00	647,302.47	647,302.47	647,302.47	0.00
Otros de Seguridad Social y Asistencia Social	4,451,914.16	330,654.62	4,782,568.78	4,782,568.78	4,782,568.78	8.00
OTROS ASUNTOS SOCIALES	7,161,350.64	-586,578.88	6,574,771.76	6,574,771.76	6,574,771.76	8.00
Otros Asuntos Sociales	7,161,350.64	-586,578.88	6,574,771.76	6,574,771.76	6,574,771.76	8.80
DESARROLLO ECONÓMICO	9,280,606.72	-182,280.25	9,098,326.47	9,098,326.47	9,098,326.47	8.00
Asuntos Económicos, Comerciales y Laborales en General	878,031.85	-82,825.51	795,206.34	795,206.34	795,206.34	0.00
Asuntos Económicos y Comerciales en General	678,031.85	-82,825.51	595,206.34	595,206.34	595,206.34	8.00
AGROPECUARIO, SILVICULTURA, PESCA Y CAZA	3,846,830.84	-628,831.79	3,217,770.25	3,217,770.25	3,217,770.25	8.88



SECRETARIA DE FINANZAS
SECRETARIA DE FINANZAS MUNICIPAL
 INFRAESTRUCTURA SOCIAL



H. AYUNTAMIENTO MUNICIPAL DE CHILAPA DE ALVAREZ, GRO.

ESTADO ANALITICO DEL EJERCICIO DEL PRESUPUESTO DE EGRESOS
 Clasificación Funcional (Finalidad y Función)

DEL 1 DE ENERO AL 31 DE DICIEMBRE DEL 2017

Concepto	Aprobado	Ampliaciones y reducciones	Modificado	Devengado	Pagado	Subejecido
DESARROLLO SOCIAL	240,150,831.13	14,579,864.93	254,730,696.86	254,730,692.22	254,730,692.22	603.84
VIVIENDA Y SERVICIOS A LA COMUNIDAD	240,150,831.13	14,579,864.93	254,730,696.86	254,730,692.22	254,730,692.22	603.84
Urbanización	224,984,791.89	14,576,690.73	239,561,482.62	239,560,878.78	239,560,878.78	603.84
Vivienda	15,166,039.24	3,174.20	15,169,213.44	15,169,213.44	15,169,213.44	0.00
Total del Gasto	240,150,831.13	14,579,864.93	254,730,696.86	254,730,692.22	254,730,692.22	603.84

Elaboro: Vo. Bo. ELABORO: Vo. Bo.



C. ELVIA SOLEDAD SANCHEZ CARO
 SINDICO PROCURADOR

LIC. EDGAR FERNANDO SANCHEZ FELICIANO
 SECRETARIO DE FINANZAS MUNICIPAL

LIC. JOSE GABRIEL GATICA CRUZ
 CONTRALOR MUNICIPAL



SECRETARIA DE FINANZAS
SEGURIDAD PUBLICA




H. AYUNTAMIENTO MUNICIPAL DE CHILAPA DE ALVAREZ, GRO.



ESTADO ANALITICO DEL EJERCICIO DEL PRESUPUESTO DE EGRESOS
Clasificación Funcional (Finalidad y Función)

DEL 1 DE ENERO AL 31 DE DICIEMBRE DEL 2017

Concepto	Aprobado	Ampliaciones y reducciones	Modificado	Devengado	Pagado	Subejercido
GOBIERNO	78,681,547.31	-6,819,396.21	72,862,151.10	72,862,151.10	72,857,081.11	8.00
ASUNTOS DE ORDEN PUBLICO Y DE SEGURIDAD INTERIOR	78,681,547.31	-6,019,396.21	72,662,151.10	72,662,151.18	72,657,081.11	0.00
Policia	77,871,445.40	-6,125,275.56	71,546,169.84	71,546,169.84	71,541,099.85	8.00
Otros Asuntos de Orden Publico y Seguridad	1,810,101.91	105,879.35	1,115,981.26	1,115,981.26	1,115,981.26	8.00
Total del Gasto	78,681,547.31	-6,819,396.21	72,862,151.10	72,862,151.10	72,857,081.11	8.00



Yo. Bo. C. ELVIA SOLEDAD SANCHEZ CARO SINDICO PROCURADOR



C. ELVIA SOLEDAD SANCHEZ CARO
SINDICO PROCURADOR

LIC. EDGAR FERNANDO SARMIERON FELICIANO
SECRETARIO DE FINANZAS MUNICIPAL

LIC. JOSE GABRIEL GATICA CRUZ
CONTRALOR MUNICIPAL

H. AYUNTAMIENTO MUNICIPAL DE CHILAPA DE ALVAREZ, GRO.

SECRETARIA DE FINANZAS MUNICIPALES

CONVENIOS



ESTADO ANALITICO DEL EJERCICIO DEL PRESUPUESTO DE EGRESOS
Clasificación Funcional (Finalidad y Función)


DEL 1 DE ENERO AL 31 DE DICIEMBRE DEL 2017

Concepto	Aprobado	Ampliaciones y reducciones	Modificado	Devengado	Pagado	Subejercicio
DESARROLLO SOCIAL	17,493,425.89	-6,049,269.09	11,444,156.80	11,344,156.80	9,589,676.57	100,000.00
VIVIENDA Y SERVICIOS A LA COMUNIDAD	17,493,425.89	-6,049,269.09	11,444,156.80	11,344,156.80	9,589,676.57	100,000.00
Urbanización	6,663,063.72	4,781,083.08	11,444,156.80	11,344,156.80	9,589,676.57	100,000.00
Vivienda	10,830,362.17	-10,830,362.17	0.00	0.00	0.00	0.00
Total del Gasto	17,493,425.89	-6,049,269.09	11,444,156.80	11,344,156.80	9,589,676.57	188,000.00

Bajo protesta de decir verdad declaramos que los Estados Financieros y sus notas son razonablemente correctos y seré responsable del emisor.

Vo. Bo.

C. ELVIA SOLEDAD SANCHEZ CARO
SINDICO PROCURADOR



001996