



**H. AYUNTAMIENTO MUNICIPAL CONSTITUCIONAL
DE CHILAPA DE ÁLVAREZ, GUERRERO
2015-2018**

CUENTA PÚBLICA

EJERCICIO FISCAL 2015

**6.3.5 ESTADO ANALITICO DEL EJERCICIO
DEL PRESUPUESTO DE EGRESOS**

**A) CLASIFICACION POR OBJETO DE
GASTO**



H. AYUNTAMIENTO MUNICIPAL DE CHILAPA DE ALVAREZ, GRO.
SECRETARIA DE FINANZAS MUNICIPALES
CONSOLIDADO



ESTADO ANALÍTICO DEL EJERCICIO DEL PRESUPUESTO DE EGRESOS
Clasificación por Objeto del Gasto (a nivel de partida genérica)
DEL 01 DE ENERO AL 31 DE DICIEMBRE DEL 2015

Concepto	Aprobado	Ampliaciones/(Reducciones)	Modificado	Obrigado	Pagado	Ahorro y subejercicio
SERVICIOS PERSONALES	115,409,459.78	3,056,820.04	118,466,280.72	118,466,280.72	118,466,280.72	0.00
SUELDOS BASE AL PERSONAL PERMANENTE	89,498,454.24	1,218,668.20	90,709,122.44	90,709,122.44	90,709,122.44	0.00
SUELDOS BASE	89,498,454.24	1,218,668.20	90,709,122.44	90,709,122.44	90,709,122.44	0.00
PRIMAS POR AÑOS DE SERVICIOS EFECTIVOS PRESTADOS	143,280.00	-1,120.00	142,160.00	142,160.00	142,160.00	0.00
PRIMA QUINQUENAL POR AÑOS DE SERVICIOS EFECTIVOS PREST.	143,280.00	-1,120.00	142,160.00	142,160.00	142,160.00	0.00
PRIMAS DE VACACIONES DOMINICAL Y GRATIFICACION DE FIN DE A	12,203,277.20	455,730.07	12,659,007.35	12,659,007.35	12,659,007.35	0.00
PRIMA DE VACACIONES Y DOMINICAL	1,330,756.60	59,718.56	1,390,475.16	1,390,475.16	1,390,475.16	0.00
AGUINALDO Y GRATIFICACION DE FIN DE AÑO	10,872,510.68	396,011.51	11,268,522.19	11,268,522.19	11,268,522.19	0.00
COMPENSACIONES	6,983,772.72	2,697,564.61	9,681,337.33	9,681,337.33	9,681,337.33	0.00
COMPENSACIONES POR SERVICIOS EVENTUALES	6,983,772.72	2,697,564.61	9,681,337.33	9,681,337.33	9,681,337.33	0.00
APORTACIONES PARA SEGUROS	970,415.52	360,417.24	1,330,832.76	1,330,832.76	1,330,832.76	0.00
CUOTAS PARA EL SEGURO DE VIDA DEL PERSONAL	970,415.52	360,417.24	1,330,832.76	1,330,832.76	1,330,832.76	0.00
INDEMNIZACIONES	3,221,969.36	-1,149,004.70	2,072,964.60	2,072,964.60	2,072,964.60	0.00
PAGO DE LIQUIDACIONES	3,221,969.36	-1,149,004.70	2,072,964.60	2,072,964.60	2,072,964.60	0.00
PRESTACIONES CONTRACTUALES	373,440.00	-42,080.00	331,360.00	331,360.00	331,360.00	0.00
PRESTACIONES ESTABLECIDAS EN LAS CONDICIONES GENERALES:	373,440.00	-42,080.00	331,360.00	331,360.00	331,360.00	0.00
OTRAS PRESTACIONES SOCIALES Y ECONOMICAS	2,014,856.72	-475,354.48	1,539,496.24	1,539,496.24	1,539,496.24	0.00
OTRAS PRESTACIONES	2,014,856.72	-475,354.48	1,539,496.24	1,539,496.24	1,539,496.24	0.00
MATERIALES Y SUMINISTROS	21,938,328.05	2,631,955.44	24,570,283.49	24,570,283.48	24,570,283.48	0.01
MATERIALES UTILES Y EQUIPOS MENORES DE OFICINA	1,744,632.61	1,105,452.80	2,850,085.41	2,850,085.41	2,850,085.41	0.80
MATERIALES Y UTILES DE OFICINA	1,744,632.61	1,105,452.80	2,850,085.41	2,850,085.41	2,850,085.41	0.80
MATERIALES Y UTILES DE IMPRESION Y REPRODUCCION	257,884.56	-35,348.99	222,535.57	222,535.57	222,535.57	0.00
MATERIALES Y UTILES DE IMPRESION Y REPRODUCCION	257,884.56	-35,348.99	222,535.57	222,535.57	222,535.57	0.00
MATERIALES UTILES Y EQUIPOS MENORES DE TECNOLOGIAS DE IN	1,345,559.58	771,608.32	2,117,168.40	2,117,168.40	2,117,168.40	0.00
MATERIALES UTILES PARA EL PROCESAMIENTO DE EQUIPOS INFI	1,345,559.58	771,608.32	2,117,168.40	2,117,168.40	2,117,168.40	0.00
MATERIAL DE LIMPIEZA	713,559.69	478,156.55	1,191,716.24	1,191,716.24	1,191,716.24	0.00
DE ASEO Y LIMPIEZA	713,559.69	478,156.55	1,191,716.24	1,191,716.24	1,191,716.24	0.00
PRODUCTOS ALIMENTICIOS PARA PERSONAS	169,539.79	-20,089.29	139,450.50	139,450.50	139,450.50	0.00
PRODUCTOS ALIMENTICIOS PARA EL PERSONAS DERIVADOS DE L	0.00	80,000.00	60,000.00	60,000.00	60,000.00	0.00
PRODUCTOS ALIMENTICIOS PARA EL PERSONAL QUE REALIZA LA E	1,000.00	-1,000.00	0.00	0.00	0.00	0.00
PRODUCTOS ALIMENTICIOS PARA EL PERSONAL EN LAS INSTALAC	1,500.00	-1,500.00	0.00	0.00	0.00	0.00
PRODUCTOS ALIMENTICIOS PARA LA POBLACION EN CASO DE DE	35,000.00	-17,600.00	17,400.00	17,400.00	17,400.00	0.00
PRODUCTOS ALIMENTICIOS PARA EL PERSONAL DERIVADO DE AC	122,039.79	-59,998.29	62,050.50	62,050.50	62,050.50	0.00
UTENSILIOS PARA EL SERVICIO DE ALIMENTACION	10,000.00	-9,462.60	537.40	537.40	537.40	0.00
UTENSILIOS PARA EL SERVICIO DE ALIMENTACION	10,000.00	-9,462.60	537.40	537.40	537.40	0.00
PRODUCTOS MINERALES NO METALICOS	0.00	499.98	499.98	499.98	499.98	0.00

000869



H. AYUNTAMIENTO MUNICIPAL DE CHILAPA DE ALVAREZ, GRO.
SECRETARIA DE FINANZAS MUNICIPALES
CONSOLIDADO



ESTADO ANALÍTICO DEL EJERCICIO DEL PRESUPUESTO DE EGRESOS
Clasificación por Objeto del Gasto (a nivel de partida genérica)
DEL 01 DE ENERO AL 31 DE DICIEMBRE DEL 2015

Concepto	Aprobado	Ampliaciones/(Reducciones)	Modificado	Devengado	Pagado	Ahorro o subejercicio
PRODUCTOS MINERALES NO METÁLICOS	0.00	499.98	499.98	499.98	499.98	0.00
CEMENTO Y PRODUCTOS DE CONCRETO	9,678.08	-9,189.91	588.09	500.09	500.09	8.88
CEMENTO Y PRODUCTOS DE CONCRETO	9,670.00	-9,189.91	500.09	500.09	500.09	0.00
MADERA Y PRODUCTOS DE MADERA	28,189.51	102,896.95	138,806.46	138,806.46	138,806.46	0.00
MADERA Y PRODUCTOS DE MADERA	28,109.51	102,896.95	130,806.46	130,806.46	130,806.46	0.00
VIDRIO Y PRODUCTOS DE VIDRIO	7,221.00	-7,221.00	8.08	8.08	8.08	0.00
VIDRIO Y PRODUCTOS DE VIDRIO	7,221.00	-7,221.00	0.00	0.00	0.00	0.00
MATERIAL ELECTRICO Y ELECTRONICO	416,881.99	252,064.65	668,946.64	668,946.64	668,946.64	0.80
MATERIAL ELECTRICO Y ELECTRONICO	416,881.99	252,064.65	668,946.64	668,946.64	668,946.64	0.00
ARTICULOS METALICOS PARA LA CONSTRUCCION	113,614.21	-54,935.48	58,678.73	58,678.73	58,678.73	0.00
ARTICULOS METALICOS PARA LA CONSTRUCCION	113,614.21	-54,935.48	58,678.73	58,678.73	58,678.73	0.00
MATERIALES COMPLEMENTARIOS	18,000.80	-9,860.82	131.98	131.98	131.98	0.00
MATERIALES COMPLEMENTARIOS	10,000.00	-9,868.02	131.98	131.98	131.98	0.00
OTROS MATERIALES Y ARTICULOS DE CONSTRUCCION Y REPARA	349,151.12	68,743.61	418,894.73	418,894.73	418,894.73	0.00
OTROS MATERIALES Y ARTICULOS DE CONSTRUCCION Y REPARA	349,151.12	68,743.61	418,894.73	418,894.73	418,894.73	0.00
FERTILIZANTES, PESTICIDAS Y DTRCS AGRDQUIMICOS	1,533.80	-1,533.80	0.80	0.80	0.80	0.00
FERTILIZANTES, PESTICIDAS Y FERTILIZANTES	1,533.80	-1,533.80	0.00	0.00	0.00	0.00
MEDICINA Y PRODUCTOS FARMACEUTICOS	298,248.38	-63,425.14	236,823.24	226,821.24	226,821.24	0.00
MEDICINA Y PRODUCTOS FARMACEUTICOS	298,248.38	-63,425.14	236,823.24	226,821.24	226,821.24	0.00
MATERIALES, ACCESORIOS Y SUMINISTROS MEDICOS	133,554.66	-86,393.33	47,161.33	47,161.33	47,161.33	0.00
MATERIALES, ACCESORIOS Y SUMINISTROS MEDICOS	133,554.66	-86,393.33	47,161.33	47,161.33	47,161.33	0.00
COMBUSTIBLES LUBRICANTES Y ADITIVOS	9,511,529.82	332,391.35	9,843,920.37	9,843,920.37	9,843,920.37	0.80
COMBUSTIBLES LUBRICANTES Y ADITIVOS DESTINADOS A PROGR	4,586,084.00	546,920.00	5,133,004.00	5,115,004.00	5,115,004.00	0.00
COMBUSTIBLES LUBRICANTES Y ADITIVOS PARA VEHICULOS DESI	4,212,541.15	-9,996.10	4,202,545.05	4,202,545.05	4,202,545.05	0.00
COMBUSTIBLES, LUBRICANTES Y ADITIVOS A VEHICULOS ASIGNA	549,092.04	-22,720.72	526,371.32	526,371.32	526,371.32	0.00
COMBUSTIBLES, LUBRICANTES Y ADITIVOS PARA MAQUINARIA, EC	183,811.83	-183,811.83	0.00	0.00	0.00	0.00
VESTUARIO Y UNIFORMES	2,474,541.48	2,474,439.70	2,225,161.78	2,225,161.78	2,225,161.78	8.80
VESTUARIO Y UNIFORMES	815,109.52	-236,307.74	578,801.78	578,801.78	578,801.78	0.00
VESTUARIO Y UNIFORMES (SUBSEMU)	1,659,431.96	-13,131.96	1,646,300.00	1,646,300.00	1,646,300.00	0.00
PRENDAS DE SEGURIDAD Y PROTECCION PERSONAL	2,779.88	17.65	2,796.65	2,796.65	2,796.65	0.00
PRENDAS DE SEGURIDAD Y PROTECCION PERSONAL	2,779.88	17.65	2,796.65	2,796.65	2,796.65	0.00
ARTICULOS DEPORTIVOS	1,500.00	-1,500.00	8.00	8.00	8.00	0.00
ARTICULOS DEPORTIVOS	1,500.00	-1,500.00	0.00	0.00	0.00	0.00
PRENDAS DE PROTECCION PARA SEGURIDAD PUBLICA	1,780,008.00	-300,008.00	1,480,000.00	1,480,008.00	1,480,008.00	0.00
PRENDAS DE PROTECCION PARA SEGURIDAD PUBLICA	300,000.00	-300,000.00	0.00	0.00	0.00	0.00
PRENDAS DE PROTECCION PARA SEGURIDAD PUBLICA (SUBSEMU)	1,400,008.00	0.00	1,400,008.00	1,400,008.00	1,400,008.00	0.00
HERRAMIENTAS MENORES	48,634.51	13,416.45	54,050.96	54,050.96	54,050.96	0.00



H. AYUNTAMIENTO MUNICIPAL DE CHILAPA DE ALVAREZ, GRO.
SECRETARIA DE FINANZAS MUNICIPALES
CONSOLIDADO



ESTADO ANALÍTICO DEL EJERCICIO DEL PRESUPUESTO DE EGRESOS
Clasificación por Objeto del Gasto (a nivel de partida genérica)
DEL 01 DE ENERO AL 31 DE DICIEMBRE DEL 2015

Concepto	Aprobado	Ampliaciones/(Reducciones)	Modificado	Devengado	Pagado	Aborro o subejercicio
HERRAMIENTAS MENORES	40,634.51	13,418.45	54,050.96	54,050.96	54,050.96	0.00
REFACCIONES Y ACCESORIOS MENORES DE EDIFICIOS	60,105.79	16,904.49	77,010.28	77,010.28	77,010.28	0.00
REFACCIONES Y ACCESORIOS MENORES DE EQUIPOS DE COMPUTO	60,105.79	16,904.49	77,010.28	77,010.28	77,010.28	0.00
REFACCIONES Y ACCESORIOS MENORES DE EQUIPO DE COMPUTO	220,404.77	-218,542.39	1,862.38	1,862.38	1,862.38	8.00
REFACCIONES DE EQUIPO DE TRANSPORTE	220,404.77	-218,542.39	1,862.38	1,862.38	1,862.38	8.00
REFACCIONES DE EQUIPO DE TRANSPORTE	2,144,537.29	668,096.03	2,712,633.32	2,712,633.31	2,712,633.31	0.01
REFACCIONES, ACCESORIOS MENORES DE MAQUINARIA Y OTROS	2,144,537.29	668,096.03	2,712,633.32	2,712,633.31	2,712,633.31	0.01
REFACCIONES, ACCESORIOS MENORES DE MAQUINARIA Y OTROS	188,638.89	-13,175.04	175,463.85	175,463.85	175,463.85	0.00
REFACCIONES, ACCESORIOS MENORES DE MAQUINARIA Y OTROS	188,638.09	-13,175.04	175,463.05	175,463.05	175,463.05	0.00
REFACCIONES Y ACCESORIOS MENORES DITROS BIENES MUEBLES	2,580.00	1,810.00	3,510.00	3,510.00	3,510.00	8.88
REFACCIONES Y ACCESORIOS MENORES DITROS BIENES MUEBLES	2,500.00	1,010.00	3,510.00	3,510.00	3,510.00	0.08
SERVICIOS GENERALES	24,003,814.23	3,008,834.39	27,811,848.62	27,804,488.13	27,804,488.13	7,360.49
ENERGIA ELECTRICA	10,553,282.14	1,386,513.78	11,939,795.92	11,939,795.92	11,939,795.92	0.00
SERVICIO DE ENERGIA ELECTRICA	10,553,282.14	1,386,513.78	11,939,795.92	11,939,795.92	11,939,795.92	0.00
GAS	123,288.80	-18,599.83	112,688.17	112,688.17	112,688.17	8.00
GAS	123,288.00	-10,599.83	112,688.17	112,688.17	112,688.17	0.00
AGUA	8,273.08	774.80	9,047.88	9,047.88	9,047.88	0.00
AGUA POTABLE	8,273.80	774.00	9,047.80	9,047.80	9,047.80	0.00
TELEFONIA TRADICIONAL	455,436.46	66,251.66	510,688.15	510,688.15	510,688.15	0.80
TELEFONOS	455,436.49	55,251.66	510,688.15	510,688.15	510,688.15	0.00
TELEFONIA CELULAR	120,808.08	-41,569.80	78,431.80	78,431.80	78,431.80	8.00
TELEFONIA CELULAR	120,000.00	-41,569.80	78,431.00	78,431.00	78,431.00	0.00
SERVICIO DE ACCESO A INTERNET REDES Y PROCESAMIENTO DE II	335,208.00	-112,356.00	222,844.00	222,844.00	222,844.00	0.00
SERVICIO DE ACCESO A INTERNET REDES Y PROCESAMIENTO DE	335,200.00	-112,356.00	222,844.00	222,844.00	222,844.00	0.00
ARRENDAMIENTO DE EDIFICIOS	504,238.00	268,444.80	772,683.48	772,683.48	772,683.48	8.00
ARRENDAMIENTO DE EDIFICIOS Y LOCALES	504,238.80	268,444.66	772,683.46	772,683.46	772,683.46	0.00
ARRENDAMIENTO DE MOBILIARIO Y EQUIPO DE ADMINISTRACION E	22,468.00	91,845.92	114,305.92	114,305.92	114,305.92	8.88
ARRENDAMIENTO DE MOBILIARIO	22,480.00	91,845.92	114,305.92	114,305.92	114,305.92	0.00
SERVICIOS LEGALES, DE CONTABILIDAD, AUDITORIA Y RELACIONA	0.00	188,000.00	188,000.00	188,000.00	188,000.00	8.00
OTRAS ASESORIAS PARA LA OPERACION DE PROGRAMAS	0.00	180,000.00	180,000.00	180,000.00	180,000.00	0.00
SERVICIOS DE DISEÑO, ARQUITECTURA, INGENIERIA Y ACTIVIDADE	0.80	4,698.80	4,699.60	4,699.60	4,699.60	0.00
SERVICIOS DE DISEÑO, ARQUITECTURA, INGENIERIA Y ACTIVIDADE	0.00	4,698.00	4,698.00	4,698.00	4,698.00	0.00
SERVICIOS DE CONSULTORIA ADMINISTRATIVA PROCESOS TECNIC	556,050.80	389,808.08	945,858.88	945,858.88	945,858.88	0.00
SERVICIOS RELACIONADOS CON CERTIFICACION DE PROCESOS	0.00	279,000.00	279,000.00	279,000.00	279,000.00	0.00
SERVICIOS RELACIONADOS CON CERTIFICACION DE PROCESOS (556,855.00	110,000.00	666,855.00	666,855.00	666,855.00	0.00
SERVICIOS DE CAPACITACION	2,142,778.80	-38,348.08	2,112,138.80	2,112,138.80	2,112,138.80	8.00
SERVICIOS DE CAPACITACION A SERVIDORES PUBLICOS	47,978.00	14,180.00	62,158.00	62,158.00	62,158.00	0.00

H. AYUNTAMIENTO MUNICIPAL DE CHILAPA DE ALVAREZ, GRO.
SECRETARÍA DE FINANZAS MUNICIPALES
CONSOLIDADO



ESTADO ANALÍTICO DEL EJERCICIO DEL PRESUPUESTO DE EGRESOS
Clasificación por Objeto del Gasto (a nivel de partida genérica)
DEL 01 DE ENERO AL 31 DE DICIEMBRE DEL 2015

Concepto	Aprobada	Ampliaciones/(Reducciones)	Modificado	Devengado	Pagado	Ahorro o subejercicio
SERVICIOS DE CAPACITACION A SERVIDORES PUBLICOS (SUBSEM	2,050,000.00	-44,500.00	2,005,500.00	2,050,000.00	2,050,000.00	0.00
SERVICIO DE APOYO ADMINISTRATIVO, TRADUCCION, FOTOCOPIAL	955,812.19	927,322.83	1,883,135.02	1,883,135.02	1,883,135.02	0.00
OTROS SERVICIOS COMERCIALES	15,974.53	374,700.95	390,675.48	390,675.48	390,675.48	0.00
IMPRESION DE DOCUMENTOS OFICIALES PARA LA PRESTACION DI	465,669.40	434,246.46	899,915.86	899,915.86	899,915.86	0.00
IMPRESION Y ELABORACION DE MATERIAL INFORMATIVO DERIVAC	424,138.26	110,375.42	542,513.68	542,513.68	542,513.68	0.00
DIFUSION DEL SERVICIO PROFESIONAL DE CARRERA (SUBSEMUN;	50,000.00	0.00	50,000.00	50,000.00	50,000.00	0.00
SERVICIOS FINANCIEROS, BANCARIOS Y COMERCIALES INTEGRALE	810,669.71	11,110.52	829,180.23	829,180.23	821,819.76	7,360.47
SERVICIOS FINANCIEROS, BANCARIOS Y COMERCIALES INTEGRAL	818,069.71	11,110.52	829,180.23	829,180.23	821,819.76	7,360.47
SEGURO DE BIENES PATRIMONIALES	18,184.80	8.00	18,192.80	18,184.88	18,184.80	0.80
SEGUROS DE BIENES PATRIMONIALES	10,184.80	0.00	10,184.80	10,184.80	10,184.80	0.00
FLETES Y MANIOBRAS	23,199.48	-1,808.52	21,390.96	21,398.96	21,390.96	8.00
FLETES Y MANIOBRAS	23,199.48	-1,808.52	21,390.96	21,398.96	21,390.96	8.00
CONSERVACION Y MANTENIMIENTO MENOR DE INMUEBLES	10,800.00	-18,008.08	8.88	8.88	8.88	0.00
MANTENIMIENTO Y CONSERVACION DE INMUEBLES PARA LA PREC	10,800.00	-10,000.00	0.00	0.00	0.00	0.00
INSTALACION, REPARACION Y MANTENIMIENTO DE MOBILIARID DE	27,458.08	-4,393.86	23,856.14	23,856.14	23,856.14	0.00
INSTALACION, REPARACION Y MANTENIMIENTO DE MOBILIARID DE	27,450.00	-4,393.88	23,056.14	23,056.14	23,056.14	0.00
INSTALACION, REPARACION Y MANTENIMIENTO DE EQUIPO DE CON	413,608.08	-15,370.16	398,237.94	398,229.84	398,229.84	0.80
MANTENIMIENTO Y CONSERVACION DE BIENES INFORMATICOS	413,600.00	-15,370.16	398,229.84	398,229.84	398,229.84	0.80
REPARACION Y MANTENIMIENTO Y EQUIPO DE TRANSPORTE	1,343,346.98	227,551.72	1,578,898.70	1,578,898.66	1,578,898.60	0.80
MANTENIMIENTO Y CONSERVACION DE VEHICULOS TERRESTRES	1,343,346.98	227,551.72	1,578,898.70	1,578,898.66	1,578,898.60	0.80
REPARACION Y MANTENIMIENTO DE EQUIPO DE DEFENSA Y SEGUR	105,852.20	-185,852.20	0.88	0.88	0.88	0.00
REPARACION Y MANTENIMIENTO DE EQUIPO DE DEFENSA Y SEGU	105,852.20	-105,852.20	0.00	0.00	0.00	0.00
INSTALACION, REPARACION Y MANTENIMIENTO MAQUINARIA, OTR	183,648.94	74,249.70	177,898.64	177,898.64	177,898.64	0.80
MANTENIMIENTO Y CONSERVACION DE MAQUINARIA Y EQUIP	103,648.94	74,249.70	177,898.64	177,898.64	177,898.64	0.80
SERVICIOS DE JARDINERIA Y FUMIGACION	6,280.80	-6,280.80	8.88	8.88	8.88	0.00
SERVICIOS DE JARDINERIA Y FUMIGACION	6,280.80	-6,280.80	0.00	0.00	0.00	0.00
OPUSCULOS DE RADIO, TELEVISION Y OTROS MEDIOS DE MENSAJERA	1,468,033.58	-407,579.57	1,062,254.01	1,062,254.01	1,062,254.01	8.80
DIFUSION DE MENSAJES SOBRE PROGRAMAS Y ACTIVIDADES GUI	1,469,833.58	-407,579.57	1,062,254.01	1,062,254.01	1,062,254.01	0.00
SERVICIO DE REVELADO DE FOTOGRAFIAS	3,488.08	-2,809.01	678.99	678.99	678.99	0.80
SERVICIO DE REVELADO DE FOTOGRAFIAS	3,480.00	-2,809.01	670.99	670.99	670.99	0.80
PASAJES TERRESTRES	1,508.08	18,772.76	19,772.76	19,772.76	19,772.76	0.80
PASAJES TERRESTRES PARA LABORES DE CAMPO Y SUPERVISIO	1,508.00	18,772.76	19,772.76	19,772.76	19,772.76	0.80
VIAJES EN EL PAIS	137,333.11	-182,240.59	35,892.52	35,892.52	35,892.52	0.00
VIAJES NACIONALES ASOCIADOS A LOS PROGRAMAS DE SEGU	50,452.57	-49,414.56	1,038.01	1,038.01	1,038.01	0.00
PEAJES	86,880.54	-52,826.03	34,054.51	34,054.51	34,054.51	0.00
OTROS SERVICIOS DE TRASLADO Y HOSPEDAJE	58,272.14	-48,372.14	1,900.00	1,900.00	1,900.00	0.80
GASTOS OPERATIVOS Y TRABAJOS DE CAMPO EN AREAS RURALE	50,272.14	-48,372.14	1,900.00	1,900.00	1,900.00	0.00


H. AYUNTAMIENTO MUNICIPAL DE CHILAPA DE ALVAREZ, GRO.
SECRETARIA DE FINANZAS MUNICIPALES
CONSOLIDADO



ESTAD0 ANALITICO DEL EJERCICIO DEL PRESUPUESTO DE EGRESOS
Clasificación por Objeto del Gasto (a nivel de partida genérica)
DEL 01 DE ENERO AL 31 DE DICIEMBRE DEL 2015

Concepto	Aprobado	Ampliaciones(Reduciones)	Modificado	Devengado	Pagado	Aborro o subejercicio
GASTOS DE ORDEN SOCIAL Y CULTURAL	1,598,816.43	-58,394.89	1,508,428.54	1,508,428.54	1,508,428.54	8.08
GASTOS DE ORDEN SOCIAL	1,508,815.43	-90,304.89	1,508,420.54	1,508,420.54	1,508,420.54	0.08
CONGRESOS Y CONVENCIONES	8.00	58,888.88	58,888.88	58,888.88	58,888.08	8.08
CONGRESOS Y CONVENCIONES	0.00	50,000.00	50,000.00	50,000.00	50,000.00	0.00
GASTOS DE REPRESENTACION	477,537.23	-281,184.89	276,352.34	276,352.34	276,352.34	8.88
GASTOS DE ALIMENTACION DE SERVIDORES PUBLICOS DE MAND	477,537.23	-201,184.89	276,352.34	276,352.34	276,352.34	0.00
IMPUESTOS Y DERECHOS	364,556.09	-69,942.51	294,613.49	294,613.49	294,613.49	8.00
OTROS IMPUESTOS Y DERECHOS	364,556.00	-69,942.51	294,613.49	294,613.49	294,613.49	0.00
IMPUESTO SOBRE NOMINAS Y OTROS QUE SE DERIVEN DE UNA REI	1,268,736.81	584,883.99	1,845,620.88	1,845,620.88	1,845,620.88	8.00
IMPUESTO SOBRE NOMINAS	1,260,736.01	584,883.99	1,845,620.00	1,845,620.00	1,845,620.00	0.00
TRANSFERENCIAS, ASIGNACIONES, SUBSIDIOS Y OTRAS AYUDAS	62,289,493.71	1,286,444.10	63,495,937.81	62,495,434.38	63,495,434.30	583.51
SUBSIDIOS A LA PRODUCCION	59,886,758.88	678,652.40	59,686,483.28	59,684,899.69	59,684,899.69	683.51
SUBSIDIOS A LA PRODUCCION	18,827,859.88	384,112.48	19,211,872.28	19,211,119.88	19,211,119.08	583.28
GASTO CORRIENTE	12,139,688.88	483,288.88	12,548,888.88	12,548,888.88	12,548,888.88	8.00
PROYECTO PRODUCTIVO ALIMENTARIO	12,139,688.88	483,288.88	12,548,888.88	12,548,888.88	12,548,888.88	8.88
PROGRAMA DE HUERTOS COMUNITARIOS EN LA TRANSFERE	12,139,500.00	409,200.00	12,548,800.00	12,548,800.00	12,548,800.00	0.00
CONVENIOS	6,687,989.88	-25,887.68	6,662,822.28	6,662,319.88	6,662,319.08	583.20
PROGRAMA ESTATAL DE FERTILIZANTE	6,687,909.80	-25,887.69	6,662,822.29	6,662,319.88	6,662,319.08	583.20
PROGRAMA DE HUERTOS COMUNITARIOS EN LA TRANSFERE	6,687,909.80	-25,087.60	6,662,822.20	6,662,319.00	6,662,319.00	503.20
APYO A LA PRODUCCION PRIMARIA	48,179,241.88	294,548.00	48,473,789.88	48,473,788.69	48,473,788.69	8.31
FONDO DE APDRT P/INFRA SDC MPAL	48,179,241.88	294,548.00	48,473,789.88	48,473,788.69	48,473,788.69	8.31
PROYECTO PRODUCTIVO ALIMENTARIO	48,179,241.88	294,548.00	48,473,789.88	48,473,788.69	48,473,788.69	8.31
PROGRAMA DE HUERTOS COMUNITARIOS EN LA TRANSFERE	40,179,241.00	-3,998,320.00	36,180,921.00	36,180,920.70	36,180,920.70	0.30
PROGRAMA DE HUERTOS COMUNITARIOS EN LA TRANSFERE	0.00	4,292,860.00	4,292,860.00	4,292,859.99	4,292,859.99	0.01
AYUDAS SOCIALES A PERSONAS	3,282,742.31	527,791.78	3,810,534.61	3,810,524.61	3,810,524.61	8.80
GASTOS RELACIONADOS CON ACTIVIDADES CULTURALES, DEPOR	3,186,849.81	552,107.30	3,748,954.11	3,748,954.11	3,748,954.11	0.00
GASTOS POR SERVICIOS DE TRASLADO DE PERSONAS	85,896.10	-64,315.60	21,580.50	21,580.50	21,580.50	0.00
PREMIOS, RECOMPENSAS, PENSIONES, DE GRACIA Y PENSION RE	0.00	40,000.00	40,000.00	40,000.00	40,000.00	0.00
BIENES MUEBLES, INMUEBLES E INTANGIBLES	4,637,568.74	-655,383.39	3,982,365.35	3,758,178.11	3,758,178.11	224,887.24
MUEBLES DE OFICINA Y ESTANTERIA	136,878.88	-128,486.69	7,591.31	7,591.31	7,591.31	8.00
MOBILIARIO Y EQUIPO DE OFICINA	136,078.00	-128,486.69	7,591.31	7,591.31	7,591.31	0.00
EQUIPO DE COMPUTO Y TECNOLOGIAS DE LA INFORMACION	328,828.09	-77,833.36	251,786.64	251,786.64	251,786.64	8.00
BIENES INFORMATICOS	328,828.00	-77,033.36	251,786.64	251,786.64	251,786.64	0.00
OTROS MOBILIARIOS Y EQUIPO DE ADMINISTRACION	158,762.73	-185,456.73	45,386.90	45,386.90	45,386.90	8.88
EQUIPO DE ADMINISTRACION	150,762.73	-105,456.73	45,306.00	45,306.00	45,306.00	0.00
EQUIPOS Y APARATOS AUDIOVISUALES	22,288.00	8.80	22,388.90	22,388.88	22,388.88	0.80
EQUIPOS Y APARATOS AUDIOVISUALES	22,388.00	0.00	22,388.00	22,388.00	22,388.00	0.00

H. AYUNTAMIENTO MUNICIPAL DE CHILAPA DE ALVAREZ, GRO.
SECRETARIA DE FINANZAS MUNICIPALES
CONSOLIDADO



ESTADO ANALÍTICO DEL EJERCICIO DEL PRESUPUESTO DE EGRESOS
Clasificación por Objeto del Gasto (a nivel de partida genérica)
DEL 01 DE ENERO AL 31 DE DICIEMBRE DEL 2015

Concepto	Aprobado	Ampliaciones/(Reducciones)	Modificado	Devenigado	Pagado	Ahorro o subejercicio
CAMARAS FOTOGRAFICAS Y DE VIDEO	2,900.00	0.00	2,900.00	2,900.00	2,900.00	0.00
CAMARAS FOTOGRAFICAS Y DE VIDE	2,900.00	0.00	2,900.00	2,900.00	2,900.00	0.00
OTRO MOBILIARIO Y EQUIPO EDUCACIONAL Y RECREATIVO	8.00	50,808.00	50,808.00	50,808.00	58,080.80	0.80
OTRO MOBILIARIO Y EQUIPO EDUCACIONAL Y RECREATIVO	0.00	50,000.00	50,000.00	50,000.00	50,000.00	0.00
EQUIPO MEDICO Y DE LABORATORIO	2,800.01	-2,800.01	0.00	0.00	0.00	0.00
EQUIPO MEDICO Y DE LABORATORIO	2,800.01	-2,800.01	0.00	0.00	0.00	0.00
INSTRUMENTAL MEDICO Y DE LABORATORIO	3,580.00	-3,580.00	0.00	0.00	0.00	0.00
INSTRUMENTAL MEDICO Y DE LABORATORIO	3,580.00	-3,580.00	0.00	0.00	0.00	0.00
VEHICULOS Y EQUIPO TERRESTRE	3,378,088.08	1.16	3,378,089.24	3,378,089.24	3,378,089.24	0.00
VEHICULOS Y EQUIPO TERRESTRE PARA LA EJECUCION DE PROG	3,370,000.00	1.16	3,370,001.16	3,370,001.16	3,370,001.16	0.00
EQUIPO DE DEFENSA Y SEGURIDAD	597,150.80	-373,062.76	224,088.04	8.80	0.88	224,087.24
MAQUINARIA Y EQUIPO DE DEFENSA Y SEGURIDAD PUBLICA	597,150.00	-373,062.76	224,087.24	0.00	0.00	224,087.24
EQUIPO DE COMUNICACION Y TELECOMUNICACION	14,808.86	-14,800.00	0.00	0.00	0.00	0.00
EQUIPOS Y APARATOS DE COMUNICACIONES Y TELECOMUNICACI	14,000.00	-14,000.00	0.00	0.00	0.00	0.00
HERRAMIENTAS Y MAQUINAS HERRAMIENTA	9,098.08	-885.00	8,205.08	8,205.00	8,285.00	8.88
HERRAMIENTAS Y MAQUINAS HERRAMIENTA	9,090.00	-885.00	8,205.00	8,205.00	8,205.00	0.00
INVERSION PUBLICA	197,921,455.56	52,266,650.30	250,188,105.86	215,131,117.00	215,131,117.00	35,056,988.86
EDIFICACION NO HABITACIONAL	41,043,475.96	7,316,585.74	48,360,061.74	48,359,772.34	48,359,772.34	289.40
EDIFICACION NO HABITACIONAL EN BIENES DE DOMINIO PUBLICO	41,843,475.96	2,621,385.78	44,464,861.74	43,564,573.25	43,564,573.25	288.49
FONDO PARA LA INFRAESTRUCTURA SOCIAL MUNICIPAL	30,672,680.20	1,521,385.78	32,194,065.98	32,193,855.93	32,193,855.93	210.85
INFRAESTRUCTURA PARA LA SALUD	4,987,945.77	0.00	4,987,945.77	4,987,942.96	4,987,942.96	2.81
CONSTRUCCION DE CENTRO DE SALUD DE UN NUCLEO PARA	1,998,251.66	0.00	1,998,251.66	1,998,251.66	1,998,251.66	0.00
AMPLIACION DE CENTRO DE SALUD DE LA LDC DE TEPDZCU	679,117.17	0.00	679,117.17	679,117.17	679,117.17	0.00
AMPLIACION DE CENTRO DE SALUD DE LA LDC DE PANITLA	600,000.00	0.00	600,000.00	600,000.00	600,000.00	0.00
CONSTRUCCION DE TECHADO COMUNITARIO DEL CENTRO D	724,312.18	0.00	724,312.18	724,312.18	724,312.18	0.00
EQUIPAMIENTO AL CENTRO DE SALUD DE LA LDC DE XOCHI	318,546.85	0.00	318,546.85	318,545.94	318,545.94	0.91
EQUIPAMIENTO AL CENTRO DE SALUD DE LA LDC DE AHUIH	318,546.85	0.00	318,546.85	318,545.94	318,545.94	0.91
EQUIPAMIENTO MEDICO A LA CASA DE SALUD DE LA LDC DE	30,624.21	0.00	30,624.21	30,624.13	30,624.13	0.08
EQUIPAMIENTO MEDICO AL CENTRO DE SALUD DE LA LDC DE	318,546.85	0.00	318,546.85	318,545.94	318,545.94	0.91
INFRAESTRUCTURA EDUCATIVA	12,169,524.02	1,032,819.39	13,202,343.41	13,221,458.89	13,221,458.89	85.32
CONSTRUCCION DEL COMEDOR ESCOLAR EN LA ESC. PREES	113,657.09	0.00	113,657.09	113,653.58	113,653.58	3.51
REHABILITACION DE JARDIN DE NIÑOS BENITO JUAREZ DE LA	240,759.57	0.00	240,759.57	240,751.99	240,751.99	7.58
CONSTRUCCION DEL COMEDOR ESCOLAR EN LA ESC. SEC. T	1,400,000.00	0.00	1,400,000.00	1,400,000.00	1,400,000.00	0.00
CONSTRUCCION DE ESPACIO DIDACTICO EN LA LDC DE TEC	82,994.98	0.00	82,994.98	82,991.85	82,991.85	3.13
CONSTRUCCION DE ESPACIO DIDACTICO EN LA LDC DE TLAJ	100,000.00	-100,000.00	0.00	0.00	0.00	0.00
CONSTRUCCION DE AULA ESCOLAR EN EL J. N. ISABEL GUEV	377,137.05	0.00	377,137.05	377,137.05	377,137.05	0.00
CONSTRUCCION DE ESPACIO DIDACTICO EN LA LDC DE TLA	100,000.00	-100,000.00	0.00	0.00	0.00	0.00



H. AYUNTAMIENTO MUNICIPAL DE CHILAPA DE ALVAREZ, GRO.
SECRETARÍA DE FINANZAS MUNICIPALES
CONSOLIDADO



ESTADO ANALÍTICO DEL EJERCICIO DEL PRESUPUESTO DE EGRESOS
Clasificación por Objeto del Gasto (a nivel de partida genérica)
DEL 01 DE ENERO AL 31 DE DICIEMBRE DEL 2015

Concepto	Aprobado	Ampliaciones/(Reducciones)	Modificado	Demeritado	Pagado	Ahorro o subejercicio
CONSTRUCCION DE ESPACIO DIDACTICO EN LA LOC. DE TEYI	100,000.00	-100,000.00	0.00	0.00	0.00	0.00
CONSTRUCCION DE AULA ESCOLAR EN EL J. N. LAZARO CAR	354,479.37	8.00	354,479.37	354,479.37	354,479.37	0.00
CONSTRUCCION DE ESPACIO DIDACTICO EN LA LOC. DE EL N	100,000.00	-100,000.00	0.00	8.00	0.00	0.00
CONSTRUCCION DE 2 AULAS DIDACTICAS EN LA ESC. PRIM. "	974,849.26	0.00	974,849.26	974,849.26	974,849.26	0.00
CONSTRUCCION DE AULA ESCOLAR EN LA ESC. PRIM. "INDEI	365,085.13	0.00	365,085.13	365,085.13	365,085.13	0.00
CONSTRUCCION DE AULA ESCOLAR EN LA ESC. PRIM. " DESEC	380,635.21	0.00	380,635.21	380,635.21	380,635.21	0.00
CONSTRUCCION DE AULA ESCOLAR EN LA ESC. PRIM. "EHEC.	363,249.68	0.00	363,249.68	363,249.68	363,249.68	0.00
CONSTRUCCION DE AULA ESCOLAR EN LA ESC. PRIM. "CUAU	469,977.64	0.00	469,977.64	469,977.64	469,977.64	0.00
CONSTRUCCION DE AULA ESCOLAR EN LA ESC. TELESECUNI	373,157.34	0.00	373,157.34	373,157.34	373,157.34	0.00
CONSTRUCCION DE SERVICIOS SANITARIOS EN EL J. N. "MI PI	347,256.12	0.00	347,256.12	347,256.12	347,256.12	0.00
CONSTRUCCION DE FOSA SEPTICA EN EL J. N. ROSARIO CAS	33,616.92	0.00	33,616.92	33,616.92	33,616.92	0.00
CONSTRUCCION DE SERVICIOS SANITARIOS EN EL J. N. "SIER	344,182.02	0.08	344,182.02	344,182.02	344,182.02	0.00
CONSTRUCCION DE SERVICIOS SANITARIOS EN LA ESC. PRIM	341,005.44	0.00	341,005.44	341,005.44	341,005.44	0.00
CONSTRUCCION DE SERVICIOS SANITARIOS EN LA ESC. PRIM	340,040.69	0.00	340,040.69	340,040.69	340,040.69	0.00
REHABILITACION DE ESC. PRIM. DEL BARRIO DE SAN ANTONI	278,133.84	0.00	278,133.84	278,133.84	278,133.84	0.00
CONSTRUCCION DE UN AULA ESCOLAR EN EL J. N. ROSA ELVI	403,900.70	0.00	403,900.70	403,900.70	403,900.70	0.00
CONSTRUCCION DE UN AULA ESCOLAR EN LA ESC. PRIM. INC	346,876.78	0.00	346,876.78	346,876.78	346,876.78	13.63
CONSTRUCCION DE UN AULA ESCOLAR EN LA ESC. PRIM. 8IL	344,299.85	0.00	344,299.85	344,278.86	344,278.86	20.99
CONSTRUCCION DE UN AULA ESCOLAR EN LA ESC. PRIM. BIL	346,086.63	0.00	346,086.63	346,073.62	346,073.62	13.01
CONSTRUCCION DE UN AULA ESCOLAR EN LA ESC. TELESEC	346,648.32	0.00	346,648.32	346,636.24	346,636.24	12.08
CONSTRUCCION DE UN AULA ESCOLAR EN LA ESC. TELESEC	321,484.39	0.00	321,484.39	321,483.00	321,483.00	11.39
CONSTRUCCION DE UN AULAS ESCOLARES DUPLEX EN LA UP	1,000,000.00	-1,000,000.00	0.00	0.00	0.00	0.00
CONSTRUCCION DEL COMEDOR ESCOLAR EN LA ESC. SECUN	1,500,000.00	-1,500,000.00	0.00	0.00	0.00	0.00
RECONSTRUCCION DE AULA - SANITARIO EN EL J. N. VICENTE	0.00	788,500.00	788,500.00	788,500.00	788,500.00	0.00
CONSTRUCCION DE UN AULA UNITARIA EN EL J. N. SOR JUAN	0.00	380,000.00	380,000.00	380,000.00	380,000.00	0.00
CONSTRUCCION DE AULA UNITARIA EN EL J. N. ROSA ELVA/D	0.00	380,000.00	380,000.00	380,000.00	380,000.00	0.00
CONSTRUCCION DE TECHADO EN PLAZA CIVICA EN LA ESC. J	0.00	286,846.69	286,846.69	286,846.69	286,846.69	0.00
CONSTRUCCION DE TECHADO EN PLAZA CIVICA EN LA ESC. J	0.00	388,442.49	388,442.49	388,442.49	388,442.49	0.00
CONSTRUCCION DE TECHADO EN CANCHA DE BASQUETBOL	0.00	930,979.04	930,979.04	930,979.04	930,979.04	0.00
CONSTRUCCION DE AULAS DE MEDIOS Y BIBLIOTECA EN SEC	0.00	857,251.17	857,251.17	857,251.17	857,251.17	0.00
OBRAS DIVERSAS	7,929,473.46	512,108.40	9,441,581.86	8,441,464.33	8,441,464.33	117.52
CONSTRUCCION DE CANCHA DE BASQUETBOL EN LA LOC. DE	410,204.10	0.00	410,204.10	410,156.06	410,156.06	48.04
PINTURA EN LOS ARCOS (MONUMENTO HISTORICO) PLAZA C	200,000.00	-200,000.00	0.00	0.00	0.00	0.00
CONSTRUCCION DE EXPLANADA CIVICA EN LA LOC. DE SANT	1,869,268.38	0.00	1,869,268.38	1,869,268.38	1,869,268.38	0.00
CONSTRUCCION DE CANCHA DE BASQUETBOL MUNICIPAL EN	759,191.84	0.00	759,191.84	759,191.84	759,191.84	0.00
CONSTRUCCION DE ESPACIO DEPORTIVO PARA PATINAJE	350,000.00	-350,000.00	0.00	0.00	0.00	0.00
CONSTRUCCION DE MURO DE CONTENCIÓN EN EL ESPACIO D	407,846.25	0.00	407,846.25	407,846.25	407,846.25	5.20




**H. AYUNTAMIENTO MUNICIPAL DE CHILAPA DE ALVAREZ, GRO.
SECRETARÍA DE FINANZAS MUNICIPALES
CONSOLIDADO**



**ESTADO ANALÍTICO DEL EJERCICIO DEL PRESUPUESTO DE EGRESOS
Clasificación por Objeto del Gasto (a nivel de partida genérica)
DEL 01 DE ENERO AL 31 DE DICIEMBRE DEL 2015**

Concepto	Aprobado	Ampliaciones/(Reducciones)	Modificado	Devengado	Pagado	Ahorro o subsistencia
CONSTRUCCION DE CANCHA DE BASQUETBOL EN LA LOC. DE	301,065.98	19,862.78	320,928.76	320,939.78	320,939.78	8.88
CONSTRUCCION DE CANCHA DE BASQUETBOL EN LA LOC. DE	499,809.79	8.00	499,809.79	499,805.32	499,805.32	4.47
PARKUE RECREATIVO DE LA COL. LA JOYA 3RA. ETAPA	1,000,000.00	0.00	1,000,000.00	1,000,000.00	1,000,000.00	0.00
CONSTRUCCION DE UNIDAD DEPORTIVA LA PLAYITA	1,000,000.00	-1,000,000.00	0.00	0.00	0.00	0.00
CONSTRUCCION DE NAVE DEL MERCADO CENTRAL	1,132,060.00	-1,132,060.00	0.00	0.00	0.00	0.00
EQUIPAMIENTO DE GIMNACIO DE LA UNIDAD DEPORTIVA LA F	0.00	992,384.70	992,384.70	992,384.70	992,384.70	0.00
CONSTRUCCION DE ANDADOR PARA TROTE EN LA UNIDAD DI	0.00	1,048,935.14	1,048,935.14	1,048,935.14	1,048,935.14	0.00
CONSTRUCCION DE ESPACIO DIDACTICO DE LA COMUNIDAD	87,600.94	87,600.94	87,600.94	87,600.00	87,600.00	0.94
CONSTRUCCION DE CANCHA DE BASQUETBOL EN ESC. TELE	0.80	499,428.02	499,428.02	499,423.07	499,423.07	4.95
CONSTRUCCION DE CANCHA DE BASQUETBOL EN ESC. PRIM	0.00	475,645.73	475,645.73	475,639.91	475,639.91	5.82
REHABILITACION DE ESPARCIMIENTO DEPORTIVO	0.00	70,311.09	70,311.09	70,271.87	70,271.87	39.22
ASISTENCIA SOCIAL (COMEDORES COMUNITARIOS)	5,565,736.96	-22,742.81	5,542,994.15	5,542,998.55	5,542,998.55	4.40
CONSTRUCCION DEL COMEDOR COMUNITARIO EN LA LOC. LC	1,012,187.67	0.00	1,012,187.67	1,012,187.67	1,012,187.67	0.00
CONSTRUCCION DEL COMEDOR COMUNITARIO EN LA COL. N'	891,603.02	0.00	891,603.02	891,603.02	891,603.02	0.00
CONSTRUCCION DEL COMEDOR COMUNITARIO EN LA LDC. I	897,099.91	0.00	897,099.91	897,099.91	897,099.91	0.00
CONSTRUCCION DEL COMEDOR COMUNITARIO EN LA LOC. I	743,603.58	8.00	743,603.58	743,603.58	743,603.58	0.00
CONSTRUCCION DEL COMEDOR COMUNITARIO EN LA LOC. I	725,329.78	0.00	725,329.78	725,329.78	725,329.78	0.00
CONSTRUCCION DEL COMEDOR COMUNITARIO EN LA LOC. I	1,000,000.00	-1,000,000.00	0.00	0.00	0.00	0.00
EQUIPAMIENTO DEL COMEDOR COMUNITARIO EN LA LOC. LC	59,182.60	0.00	59,182.60	59,181.72	59,181.72	0.88
EQUIPAMIENTO DEL COMEDOR COMUNITARIO EN LA COL. NC	59,182.60	0.00	59,182.60	59,181.72	59,181.72	0.88
EQUIPAMIENTO DEL COMEDOR COMUNITARIO EN LA LOC. EL	59,182.60	0.80	59,182.60	59,181.72	59,181.72	0.88
EQUIPAMIENTO DEL COMEDOR COMUNITARIO EN LA LOC. DE	59,182.60	8.00	59,182.60	59,181.72	59,181.72	0.88
EQUIPAMIENTO DEL COMEDOR COMUNITARIO EN LA LDC. DE	59,182.60	0.00	59,182.60	59,181.72	59,181.72	0.88
CONSTRUCCION DE COMEDOR COMUNITARIO EN LA LOC. DE	0.00	977,257.99	977,257.99	977,257.99	977,257.99	0.00
CREDITO BANORRAS 2814-2815	18,378,795.76	8.88	18,378,795.76	18,378,717.32	18,378,717.32	78.44
INFRAESTRUCTURA PARA LA SALUD	2,418,841.81	8.88	2,418,841.81	2,418,841.81	2,418,841.81	0.00
CONSTRUCCION DE CASA DE SALUD DE ACOUTAPACHTLAN	529,408.27	0.00	529,408.27	529,408.27	529,408.27	0.00
CONSTRUCCION DE CENTRO DE SALUD PARA LA POBLACION	1,889,433.54	0.00	1,889,433.54	1,889,433.54	1,889,433.54	0.00
INFRAESTRUCTURA EDUCATIVA	1,428,818.78	8.88	1,428,818.78	1,428,822.39	1,428,822.39	16.39
CONSTRUCCION DE BARRA PERIMETRAL PARA EL PLANTEL E	663,842.14	0.00	663,842.14	663,842.14	663,842.14	0.00
CONSTRUCCION DE UN AULA ESCOLAR EN EL J.N. ACAMAPIC	341,892.25	0.00	341,892.25	341,891.27	341,891.27	0.98
CONSTRUCCION DE UN AULA ESCOLAR EN LA ESC. PRIM. ADI	415,084.39	0.00	415,084.39	415,088.98	415,088.98	15.41
OBRAS DIVERSAS	6,531,935.17	8.88	6,531,935.17	6,531,873.12	6,531,873.12	62.05
CONSTRUCCION DE CANCHA DE BASQUETBOL EN LA LOCALII	311,099.96	0.00	311,099.96	311,099.96	311,099.96	0.00
CONSTRUCCION DE CANCHA DE BASQUETBOL EN LA LOCALII	317,123.49	0.00	317,123.49	317,123.49	317,123.49	0.00
CONSTRUCCION DE CANCHA DE BASQUETBOL EN LA LOCALII	615,830.15	0.00	615,830.15	615,830.15	615,830.15	0.00
CONSTRUCCION DE CANCHA DE BASQUETBOL EN LA ESC. PE	426,499.10	0.00	426,499.10	426,499.10	426,499.10	0.00

H. AYUNTAMIENTO MUNICIPAL DE CHILAPA DE ALVAREZ, GRO.
SECRETARÍA DE FINANZAS MUNICIPALES
CONSOLIDADO



ESTADO ANALÍTICO DEL EJERCICIO DEL PRESUPUESTO DE EGRESOS
Clasificación por Objeto del Gasto (a nivel de partida genérica)
DEL 01 DE ENERO AL 31 DE DICIEMBRE DEL 2015

Concepto	Aprobado	Ampliaciones/(Reducciones)	Modificado	Devengado	Pagado	Aborro e subejercicio
CONSTRUCCION DE CANCHA DE BASQUETBOL EN LA ESC. T...	422,872.95	0.00	422,872.95	422,872.95	422,872.95	0.00
CONSTRUCCION DE CANCHA DE BASQUETBOL EN LA LOCALI...	439,373.44	0.00	439,373.44	439,373.44	439,373.44	0.00
CONSTRUCCION DE CANCHA DE BASQUETBOL EN LA LOCALI...	442,750.87	0.00	442,750.87	442,750.87	442,750.87	10.84
CONSTRUCCION DE BANDA PERIMETRAL DEL PARQUE RECRE...	1,104,141.48	0.00	1,104,141.48	1,104,141.48	1,104,141.48	0.00
CONSTRUCCION DE MURO DE CONTENCIÓN EN EL PARQUE F...	512,695.14	0.00	512,695.14	512,695.14	512,695.14	0.00
COLOCACION DE CERCADO MALLA CICLONICA EN LA UNIDAD...	421,792.70	0.00	421,792.70	421,792.70	421,792.70	0.00
CONSTRUCCION DE BANDA PERIMETRAL EN LA UNIDAD DEPK...	684,401.64	0.00	684,401.64	684,401.64	684,401.64	51.21
CONSTRUCCION DE MURO DE CONTENCIÓN EN EL PARQUE F...	833,303.04	0.00	833,303.04	833,303.04	833,303.04	0.00
PROGRAMA RESCATE DE ESPACIOS PUBLICOS	0.00	1,000,000.00	1,000,000.00	1,000,000.00	1,000,000.00	0.00
OBRAS DIVERSAS	0.00	1,000,000.00	1,000,000.00	1,000,000.00	1,000,000.00	0.00
CONSTRUCCION DE PARQUE RECREATIVO DE LA COL. LA JO...	0.00	1,000,000.00	1,000,000.00	1,000,000.00	1,000,000.00	0.00
EDIFICACION IND. HABITACIONAL EN BIENES DE DOMINIO PUBLICO	0.00	4,795,280.80	4,795,280.80	4,795,199.89	4,795,199.89	6.91
CONVENIOS	0.00	4,795,280.80	4,795,280.80	4,795,199.89	4,795,199.89	0.91
RAMO 23 PROYECTOS DE DESARROLLO REGIONAL 2015	0.00	4,795,200.00	4,795,200.00	4,795,199.89	4,795,199.89	0.91
OBRAS DIVERSAS	8.00	4,795,200.00	4,795,200.00	4,795,199.89	4,795,199.89	0.91
CONSTRUCCION DE LA 2da. ETAPA DE LA UNIDAD DEPORTI...	0.00	4,604,012.07	4,604,012.07	4,604,012.07	4,604,012.07	0.00
GASTOS INDIRECTOS RAMO 23 PROVISIONES SALARIALES	0.00	191,187.93	191,187.93	191,187.93	191,187.93	0.00
CONSTRUCCION DE OBRAS PARA EL ABASTECIMIENTO DE AGUA.	1,876,887.49	1,055,634.11	2,932,521.60	2,926,440.88	2,926,440.88	0.72
INFRAESTRUCTURA HIDRAULICA	1,870,807.49	1,055,634.11	2,926,441.60	2,926,440.88	2,926,440.88	0.72
FONDO DE APOST. PRINER A SOC. MPAL	1,870,807.49	0.00	1,870,807.49	1,870,806.77	1,870,806.77	0.72
CANALES DE RIEGO	1,870,807.49	0.00	1,870,807.49	1,870,806.77	1,870,806.77	0.72
CONSTRUCCION DE DALLA DE CAPTACION DE AGUA PLUVIAL.	1,755,977.49	0.00	1,755,977.49	1,755,977.49	1,755,977.49	0.00
REHABILITACION DE BORDO EN LA LOC. DE TEOMATLAN	114,830.00	0.00	114,830.00	114,829.28	114,829.28	0.72
CONVENIOS	0.00	1,055,634.11	1,055,634.11	1,055,634.11	1,055,634.11	0.00
PROGRAMA PARA EL DESARROLLO DE ZONAS PRIORITARIAS	0.00	1,055,634.11	1,055,634.11	1,055,634.11	1,055,634.11	0.00
AGUA POTABLE	0.00	1,055,634.11	1,055,634.11	1,055,634.11	1,055,634.11	6.00
CONSTRUCCION DE SISTEMA DE AGUA POTABLE LOC. EL LU...	0.00	1,055,634.11	1,055,634.11	1,055,634.11	1,055,634.11	0.00
DIVISION DE TERRENOS Y CONSTRUCCION DE OBRAS DE URBANIZ...	147,200,006.61	39,986,744.11	187,186,750.72	187,186,750.72	187,186,750.72	35,056,232.87
DIVISION DE TERRENOS Y CONSTRUCCION DE OBRAS DE URBANIZ...	147,200,006.61	39,986,744.11	187,186,750.72	187,186,750.72	187,186,750.72	35,056,232.87
FONDO PARA LA INFRAESTRUCTURA SOCIAL MUNICIPAL	100,689,218.18	-5,483,397.54	95,205,820.64	96,200,907.93	96,200,907.93	4,912.71
AGUA POTABLE	10,686,282.75	534,116.46	11,220,399.21	11,260,361.99	11,260,361.99	36.22
PROGRAMA FEDERALIZADO DE AGUA LIMPIA (CONVENIO CAF...	125,573.00	0.00	125,573.00	125,573.00	125,573.00	0.00
AMPLIACION DEL SISTEMA DE AGUA POTABLE DE LA LOCALI...	2,050,379.38	0.00	2,050,379.38	2,050,379.38	2,050,379.38	0.00
AMPLIACION DE RED DE DISTRIBUCION DE AGUA POTABLE E...	578,714.83	-80,736.03	497,978.80	497,978.80	497,978.80	0.00
AMPLIACION DE RED DE DISTRIBUCION DE AGUA POTABLE E...	50,746.43	0.00	50,746.43	50,746.43	50,746.43	0.00
AMPLIACION DE RED DE DISTRIBUCION DE AGUA POTABLE E...	250,883.75	0.00	250,883.75	250,883.75	250,883.75	0.00
PROGRAMA AGUA EN TU CD. LONIA (SUBMINISTRO DE AGUA EN...	700,000.00	111,949.56	811,949.56	811,949.55	811,949.55	0.01

H. AYUNTAMIENTO MUNICIPAL DE CHILAPA DE ALVAREZ, GRO.
SECRETARIA DE FINANZAS MUNICIPALES
CONSOLIDADO



ESTADO ANALÍTICO DEL EJERCICIO DEL PRESUPUESTO DE EGRESOS
Clasificación por Objeto del Gasto (a nivel de partida genérica)
DEL 01 DE ENERO AL 31 DE DICIEMBRE DEL 2015

Concepto	Aprobado	Ampliaciones/(Reducciones)	Modificado	Devengado	Pagado	Ahorro o subejercicio
AMPLIACION DE RED DE DISTRIBUCION DE AGUA POTABLE EI	1,035,295.35	0.00	1,035,295.35	1,035,295.35	1,035,295.35	0.00
AMPLIACION DE RED DE DISTRIBUCION DE AGUA POTABLE EI	133,200.67	-11,375.03	121,905.64	121,905.34	121,905.34	0.30
AMPLIACION DE RED DE DISTRIBUCION DE AGUA POTABLE EI	87,283.98	0.00	87,283.98	87,283.97	87,283.97	0.01
AMPLIACION DE RED DE DISTRIBUCION DE AGUA POTABLE. C	271,636.41	0.00	271,636.41	271,632.41	271,632.41	6.00
AMPLIACION DE RED DE DISTRIBUCION DE AGUA POTABLE. E	552,360.32	0.00	552,360.32	552,360.32	552,360.32	0.00
AMPLIACION DE RED DE DISTRIBUCION DE AGUA POTABLE. E	121,517.01	0.00	121,517.01	121,517.01	121,517.01	0.00
REHABILITACION DE LINEA DE CONDUCCION Y DISTRIBUCION	926,150.60	366,083.65	1,294,234.25	1,294,210.86	1,294,210.66	23.37
REHABILITACION DE LINEA DE CONDUCCION Y DISTRIBUCION	746,180.57	-366,083.65	379,076.92	378,076.85	376,076.65	0.07
REHABILITACION DE LINEA DE CONDUCCION Y DISTRIBUCION	1,456,923.67	0.00	1,456,923.67	1,456,923.67	1,456,923.67	0.00
REHABILITACION DE RED DE DISTRIBUCION DE AGUA POTABI	600,000.00	11,365.30	611,365.30	611,356.84	611,358.64	6.46
CONSTRUCCION DE SISTEMA DE AGUA POTABLE LOC. EL LIM	679,374.78	0.00	679,374.78	679,374.76	679,374.76	0.00
CONSTRUCCION DE SISTEMA DE AGUA POTABLE. COL. LOS AI	100,000.00	15,083.01	115,083.01	115,093.01	115,093.01	0.00
REHABILITACION DE FUENTE DE ABASTECIMIENTO EN LA CO	0.00	107,650.02	107,650.02	107,650.02	107,650.02	0.00
REHABILITACION DE SISTEMA DE AGUA POTABLE (COMPRAC	0.00	379,988.63	379,988.63	379,988.63	379,988.63	0.00
DRENAJE Y ALCANTARILLADO	26,649,552.71	2,927,345.78	23,576,898.49	23,576,895.69	23,576,895.69	212.80
CONFORMACION Y CONSOLIDACION DE CELDA EN RELLENO	2,347,621.36	788,296.00	3,135,919.38	3,135,919.38	3,135,919.38	0.00
RECOLECCION Y DESTINO FINAL DE RSU. EN LAS C. DE LA AV.	706,484.50	0.00	706,484.50	706,484.50	706,484.50	0.00
RECOLECCION Y DESTINO FINAL DE RSU. EN LAS C. DEL BARR	664,000.00	0.00	664,000.00	664,000.00	664,000.00	0.00
RECOLECCION Y DESTINO FINAL DE RSU. DE LA COMUNIDAD C	716,445.00	87,565.50	804,010.50	804,010.50	804,010.50	0.00
RECOLECCION Y DESTINO FINAL DE RSU. DE LAS COMUNIDADH	740,326.50	0.00	740,326.50	740,326.50	740,326.50	0.00
RECOLECCION Y DESTINO FINAL DE RSU. DE LA COL CANDELA	724,405.50	0.00	724,405.50	724,405.50	724,405.50	0.00
CONSTRUCCION DE ALCANTARILLADO SANITARIO DE LA COL	1,863,241.60	0.00	1,863,241.60	1,863,241.60	1,863,241.60	0.00
CONSTRUCCION DE ALCANTARILLADO SANITARIO EN LA LDC	2,275,947.35	0.00	2,275,947.35	2,275,947.35	2,275,947.35	0.00
AMPLIACION DE ALCANTARILLADO SANITARIO DE LA COL. ZAI	563,624.61	0.00	563,624.61	563,624.61	563,624.61	0.00
AMPLIACION DE ALCANTARILLADO SANITARIO DE LA COL. EL	336,274.72	0.00	336,274.72	336,274.72	336,274.72	0.00
AMPLIACION DE ALCANTARILLADO SANITARIO DE LA COL. EL	315,445.20	0.00	315,445.20	315,445.20	315,445.20	0.00
AMPLIACION DE ALCANTARILLADO SANITARIO DE LA COL. AM	203,017.81	0.00	203,017.81	203,017.61	203,017.81	0.00
AMPLIACION DE ALCANTARILLADO SANITARIO DE LA CALLE E	380,387.27	-380,387.27	0.00	0.00	0.00	0.00
AMPLIACION DE ALCANTARILLADO SANITARIO DE LA CALLE 7	157,286.10	-157,286.10	0.00	0.00	0.00	0.00
AMPLIACION DE ALCANTARILLADO SANITARIO EN LA COL. LOS	84,902.81	0.00	84,902.81	84,901.26	84,901.26	1.53
AMPLIACION DE ALCANTARILLADO SANITARIO EN EL FRACCIO	296,876.50	116,198.50	415,075.00	415,069.36	415,069.36	5.62
AMPLIACION DE ALCANTARILLADO SANITARIO EN LA COL. EL	738,856.71	-101,911.27	636,945.44	636,936.71	636,936.71	6.73
AMPLIACION DE ALCANTARILLADO SANITARIO EN LA COL. LA	497,563.36	164,452.04	662,015.42	662,003.19	662,003.19	12.23
LIMPIEZA Y DESAZOLVE DEL RIO AJOLOTERO	1,671,867.55	0.00	1,671,867.55	1,671,867.55	1,671,867.55	0.00
LIMPIEZA Y DESAZOLVE DE BARRANCAS CHILAPA	1,700,828.34	0.00	1,700,828.34	1,700,828.34	1,700,828.34	0.00
LIMPIEZA Y DESAZOLVE DE REJILLAS PLUVIALES Y REPOSICI	450,000.00	257.91	450,257.91	450,257.91	450,257.91	0.00
REHABILITACION DE ALCANTARILLADO SANITARIO EN CALLE	344,736.40	-42,776.43	301,961.97	301,961.67	301,961.67	0.30

**H. AYUNTAMIENTO MUNICIPAL DE CHILAPA DE ALVAREZ, GRO.
SECRETARIA DE FINANZAS MUNICIPALES
CONSOLIDADO**



**ESTADO ANALITICO DEL EJERCICIO DEL PRESUPUESTO DE EGRESOS
Clasificación por Objeto del Gasto (a nivel de partida genérica)
DEL 01 DE ENERO AL 31 DE DICIEMBRE DEL 2015**

Concepto	Aprobado	Ampliaciones(Radicaciones)	Modificado	Derengado	Pagado	Ahorro o subejercicio
REHABILITACION DE RED DE ALCANTARILLADO SANITARIO (R	300,000.00	584.23	300,584.23		300,583.86	0.37
REHABILITACION DE ALCANTARILLADO SANITARIO CDL CAMI	2,036,888.13	0.00	2,036,888.13		2,036,888.13	0.00
REHABILITACION DE ALCANTARILLADO SANITARIO CALLE QU	229,282.41	0.00	229,282.41		229,282.41	0.00
REHABILITACION DE ALCANTARILLADO SANITARIO CALLE 4 O	299,240.74	0.00	299,240.74		299,073.16	167.58
AMPLIACION DE ALCANTARILLADO SANITARIO EN LA CALLE E	0.00	244,923.70	244,923.70		244,921.56	2.14
PROGRAMA DE ACCION PARA CUIDAR EL MEDIO AMBIENTE (P	0.00	1,322,371.94	1,322,371.94		1,322,371.94	0.00
AMPLIACION DE ALCANTARILLADO SANITARIO DE LA COL CA	0.00	885,055.03	885,055.03		885,040.73	14.30
URBANIZACION	46,738,412.01	-9,845,100.08	36,893,311.93		36,888,892.95	4,418.88
PAVIMENTACION HIDRAULICA DE LA CALLE PRINCIPAL DE LA	1,084,125.83	-1,084,125.83	0.00		0.00	0.00
PAVIMENTACION HIDRAULICA DE LA CALLE PERLA DE LA COL	1,100,000.00	-1,100,000.00	0.00		0.00	0.00
PAVIMENTACION HIDRAULICA DE LA CALLE IGNACIO MANUEL	861,736.27	0.00	861,736.27		861,722.33	13.94
PAVIMENTACION HIDRAULICA DE LA CALLE DIAMANTE DE LA	929,073.58	0.00	929,073.58		929,059.81	13.77
PAVIMENTACION HIDRAULICA DE LA CALLE AV 5 DE MAYO TF	2,040,884.89	0.00	2,040,884.89		2,040,884.89	0.00
PAVIMENTACION HIDRAULICA DE LA CALLE PRINCIPAL DE LA	800,000.00	0.00	800,000.00		799,999.86	1.14
PAVIMENTACION HIDRAULICA DE LA CALLE PRINCIPAL DE LA	376,467.14	0.00	376,467.14		376,461.65	5.49
PAVIMENTACION HIDRAULICA DE LAS CALLES GAVIOTAS Y G	1,079,286.36	0.00	1,079,286.36		1,079,286.36	0.00
PAVIMENTACION HIDRAULICA DE LA CALLE INDEPENDENCIA I	1,493,278.97	0.00	1,493,278.97		1,493,278.97	0.00
PAVIMENTACION DE LA CALLE PRINCIPAL DE LA LOC DE AHU	1,395,711.78	0.00	1,395,711.78		1,395,711.78	0.00
PAVIMENTACION HIDRAULICA DE LA CALLE HACIENDITA DE L	1,785,021.36	0.00	1,785,021.36		1,785,021.36	0.00
PAVIMENTACION HIDRAULICA DE LA CALLE PRINCIPAL DE LA	1,082,623.95	0.00	1,082,623.95		1,082,623.95	0.00
PAVIMENTACION HIDRAULICA DE LA CALLE PRINCIPAL DE LA	1,503,220.20	0.00	1,503,220.20		1,503,197.90	22.30
PAVIMENTACION HIDRAULICA DE LA CALLE FLUORITA DE LA C	1,923,305.09	0.00	1,923,305.09		1,923,305.09	0.00
PAVIMENTACION HIDRAULICA DE LA CALLE PRINCIPAL DE LA	1,040,138.80	0.00	1,040,138.80		1,040,123.39	15.41
PAVIMENTACION HIDRAULICA DE LA CALLE DEL VENADO EN I	415,754.51	0.00	415,754.51		415,752.00	2.51
PAVIMENTACION HIDRAULICA DE LA CALLE BUGAMBILIAS DE	514,594.65	0.00	514,594.65		514,585.80	8.85
PAVIMENTACION HIDRAULICA DE LA CALLE NACOZARI EN LA	1,231,158.46	0.00	1,231,158.46		1,231,158.46	0.00
PAVIMENTACION HIDRAULICA DEL ACCESO A LA LOC DE AYA	2,588,954.96	0.00	2,588,954.96		2,588,954.96	0.00
PAVIMENTACION HIDRAULICA DE LA CERRADA 7 ORIENTE, BA	231,443.77	0.00	231,443.77		231,440.72	3.05
PAVIMENTACION HIDRAULICA DE LA CALLE PRINCIPAL DE LA	963,811.29	0.00	963,811.29		963,811.29	0.00
PAVIMENTACION HIDRAULICA DE LA CALLE PRINCIPAL DEL BI	584,410.18	0.00	584,410.18		584,410.18	0.00
PAVIMENTACION HIDRAULICA DE LA CALLE PRINCIPAL DE LA	800,000.00	0.00	800,000.00		799,994.18	5.82
PAVIMENTACION HIDRAULICA DE LA CALLE PRINCIPAL DE LA	669,414.63	0.00	669,414.63		669,404.42	10.21
CONSTRUCCION DE MURO DE CONTENCIÓN EN LA CALLE ND	337,222.05	0.00	337,222.05		337,218.93	3.12
PAVIMENTACION HIDRAULICA DE LA CALLE PRINCIPAL DE LA	879,869.52	0.00	879,869.52		879,854.86	14.66
PAVIMENTACION HIDRAULICA DE LA AVENIDA PRINCIPAL DE I	966,177.99	0.00	966,177.99		961,927.55	4,250.44
PAVIMENTACION HIDRAULICA DE LA CALLE REFORMA DE LA I	937,934.91	0.00	937,934.91		937,919.51	15.40
PAVIMENTACION HIDRAULICA DE LOS ACCESOS AL PUENTE I	482,263.51	0.00	482,263.51		482,256.08	7.43



H. AYUNTAMIENTO MUNICIPAL DE CHILAPA DE ALVAREZ, GRO.
SECRETARÍA DE FINANZAS MUNICIPALES
CONSOLIDADO



ESTADO ANALÍTICO DEL EJERCICIO DEL PRESUPUESTO DE EGRESOS
Clasificación por Objeto del Gasto (a nivel de partida genérica)
DEL 01 DE ENERO AL 31 DE DICIEMBRE DEL 2015

Concepto	Aprobado	Ampliaciones/(Reducciones)	Modificado	Devengado	Pagado	Ahorro o subejercicio
CONSTRUCCIONES DE GUARNICIONES Y BANQUETAS SOBRE PAVIMENTACION HIDRAULICA DE LA CALLE PRINCIPAL DE LA	260,624.51	0.00	260,624.51	260,624.51	260,624.51	0.00
PAVIMENTACION HIDRAULICA DE LA CALLE LATERAL A LA IGL	727,257.50	0.00	727,257.50	727,257.50	727,246.85	10.65
CONSTRUCCION DE ACCESO A LA UNIDAD DEPORTIVA LA PU	1,000,000.00	-1,000,000.00	0.00	0.00	0.00	0.00
PAVIMENTACION DE LA CALLE PRINCIPAL DE LA LOC. DE NEJ.	2,000,000.00	-2,000,000.00	0.00	0.00	0.00	0.00
PAVIMENTACION DE ANDADOR NICOLAS BRAVO DE LA COL. E	1,200,000.00	-1,200,000.00	0.00	0.00	0.00	0.00
PAVIMENTACION DE LAS CALLES ABASOLD Y ZARAGZA DE I	1,200,000.00	-1,200,000.00	0.00	0.00	0.00	0.00
PAVIMENTACION DE LA CALLE PRINCIPAL DE LA LOC. DE CDA	2,000,000.00	-2,000,000.00	0.00	0.00	0.00	0.00
PAVIMENTACION DE LA CALLE PRINCIPAL DE LA LOC. DE CAL	1,800,000.00	-1,800,000.00	0.00	0.00	0.00	0.00
PAVIMENTACION DE LA CALLE PRINCIPAL DE LA LOC. DE AHU	1,800,000.00	-1,800,000.00	0.00	0.00	0.00	0.00
CONSTRUCCION DE GUARNICIONES, GRADAS PEATONALES Y	1,642,646.35	-1,642,646.35	0.00	0.00	0.00	0.00
PAVIMENTACION HIDRAULICA DE LA CALLE PRINCIPAL DE LA	0.00	239,142.31	239,142.31	239,138.20	239,138.20	4.11
PAVIMENTACION HIDRAULICA DE LA CALLE CALZADA DE LA V	0.00	2,046,026.89	2,046,026.89	2,046,026.89	2,046,026.89	0.00
PAVIMENTACION HIDRAULICA DE LA CALLE 1 DE MAYO Y 12 D	0.00	1,336,406.73	1,336,406.73	1,336,406.73	1,336,406.73	0.00
PAVIMENTACION HIDRAULICA DE LA CALLE PRINCIPAL DE LA	0.00	757,414.24	757,414.24	757,410.02	757,410.02	4.22
PAVIMENTACION HIDRAULICA DE LA CALLE PRINCIPAL DE LA	0.00	304,008.25	304,008.25	304,007.49	304,007.49	0.76
PAVIMENTACION HIDRAULICA DE LA CALLE GIRASOLES DE U	0.00	647,284.00	647,284.00	647,284.00	647,284.00	0.00
PAVIMENTACION HIDRAULICA DE LA CALLE BUGANBIAS DE	0.00	928,805.00	928,805.00	928,805.00	928,805.00	0.00
PAVIMENTACION HIDRAULICA DE LAS CALLES COQUIYDS Y A	0.00	1,187,517.00	1,187,517.00	1,187,517.00	1,187,517.00	0.00
PAVIMENTACION HIDRAULICA DE LA CALLE JAZMINES DE U	0.00	535,066.68	535,066.68	535,062.08	535,062.08	4.60
ELECTRIFICACION URBANA (COL. POP. J Y RURAL	10,189,305.71	-338,693.70	9,830,612.01	9,830,564.76	9,830,564.76	47.25
AMPLIACION DE RED DE DISTRIBUCION DE ENERGIA ELECTRI	487,830.65	0.00	487,830.65	487,818.86	487,818.86	11.79
AMPLIACION DE RED DE DISTRIBUCION DE ENERGIA ELECTRI	664,122.45	-343,248.43	320,874.02	320,874.02	320,874.02	0.00
AMPLIACION DE RED DE DISTRIBUCION DE ENERGIA ELECTRI	625,671.47	0.00	625,671.47	625,671.42	625,671.42	0.05
AMPLIACION DE RED DE DISTRIBUCION DE ENERGIA ELECTRI	1,388,161.29	0.00	1,388,161.29	1,388,161.29	1,388,161.29	0.00
AMPLIACION DE RED DE DISTRIBUCION DE ENERGIA ELECTRI	262,118.52	4,554.77	266,673.29	266,665.99	266,665.99	7.30
AMPLIACION DE RED DE DISTRIBUCION DE ENERGIA ELECTRI	435,482.66	0.00	435,482.66	435,477.92	435,477.92	4.76
AMPLIACION DE RED DE DISTRIBUCION DE ENERGIA ELECTRI	978,473.21	0.00	978,473.21	978,473.21	978,473.21	0.00
AMPLIACION DE RED DE DISTRIBUCION DE ENERGIA ELECTRI	941,436.34	0.00	941,436.34	941,436.34	941,436.34	0.00
AMPLIACION DE RED DE DISTRIBUCION DE ENERGIA ELECTRI	416,634.73	0.00	416,634.73	416,629.60	416,629.60	5.13
AMPLIACION DE ALUMBRADO PUBLICO EN PROLONGACION A	1,766,354.25	0.00	1,766,354.25	1,766,354.25	1,766,354.25	0.00
REHABILITACION DE ALUMBRADO PUBLICO EN BOULEVARD E	622,652.20	0.00	622,652.20	622,647.48	622,647.48	4.72
REHABILITACION DE ALUMBRADO PUBLICO EN EL BOULEVAR	780,372.73	-0.04	780,372.69	780,359.19	780,359.19	13.50
AMPLIACION DE RED DE DISTRIBUCION DE ENERGIA ELECTRI	799,995.19	0.00	799,995.19	799,995.19	799,995.19	0.00
REHABILITACION VIVIENDA	12,445,695.00	1,258,935.00	13,704,630.00	13,704,403.44	13,704,403.44	196.56
PROGRAMA DE REHABILITACION DE VIVIENDA URBANA (SUMI	2,110,575.00	1,072,935.00	3,183,510.00	3,183,499.44	3,183,499.44	10.56



H. AYUNTAMIENTO MUNICIPAL DE CHILAPA DE ALVAREZ, GRO.
SECRETARIA DE FINANZAS MUNICIPALES
CONSOLIDADO



ESTADO ANALITICO DEL EJERCICIO DEL PRESUPUESTO DE EGRESOS
Clasificación por Objeto del Gasto (a nivel de partida genérica)
DEL 01 DE ENERO AL 31 DE DICIEMBRE DEL 2015

Concepto	Aprobado	Ampliaciones/(Restricciones)	Modificado	Devengado	Pagado	Abierto o subejercicio
PROGRAMA DE REHABILITACION DE VIVIENDA RURAL (SUMIN	10,335,090.00	168,000.00	10,520,904.00	10,520,904.00	10,520,904.00	186.00
CONVENIOS	18,784,635.98	45,169,977.46	63,874,613.46	28,823,304.33	28,823,304.33	35,051,309.13
FONDO DE APOYO A LA INFRAESTRUCTURA Y PRODUCTIVIDAD	0.00	35,031,783.80	35,831,783.80	8.88	8.88	35,031,703.86
URBANIZACION	0.00	35,031,783.80	35,831,783.88	0.88	0.88	35,831,783.06
PAVIMENTACION DE LA CALLE PRINCIPAL DE LA LOC. DE AY	0.00	2,076,263.74	2,076,263.74	0.00	0.00	2,076,263.74
PAVIMENTACION DE LA CALLE PRINCIPAL DE LA LOC. DE SA	0.00	2,111,294.74	2,111,294.74	0.00	0.00	2,111,294.74
PAVIMENTACION DE LA CALLE PRINCIPAL DE LA LOC. DE CA	0.00	1,759,412.13	1,759,412.13	0.00	0.00	1,759,412.13
PAVIMENTACION DE LA CALLE PRINCIPAL DE LA LOC. DE CH	0.00	1,759,412.12	1,759,412.12	0.08	0.00	1,759,412.12
PAVIMENTACION DE LA CALLE PRINCIPAL DE LA LOC. DE EL	0.00	1,759,412.12	1,759,412.12	0.00	0.00	1,759,412.12
PAVIMENTACION DE LA CALLE PRINCIPAL DE LA LOC. DE AH	0.00	1,759,279.00	1,759,279.00	0.00	0.00	1,759,279.00
PAVIMENTACION DE LA CALLE PRINCIPAL DE LA LOC. DE NE	0.00	1,759,412.12	1,759,412.12	0.00	0.00	1,759,412.12
PAVIMENTACION DE LA CALLE PRINCIPAL DE LA LOC. DE FL	0.00	1,759,412.12	1,759,412.12	0.00	0.00	1,759,412.12
PAVIMENTACION DE LA CALLE PRINCIPAL DE LA LOC. DE XII	0.00	2,111,294.74	2,111,294.74	0.00	0.00	2,111,294.74
PAVIMENTACION DE LA CALLE PRINCIPAL DE LA LOC. DE CC	0.00	1,759,412.12	1,759,412.12	0.00	0.00	1,759,412.12
PAVIMENTACION DE LA CALLE PRINCIPAL DE LA LOC. DE TE	0.00	1,759,412.12	1,759,412.12	0.00	0.00	1,759,412.12
PAVIMENTACION DE LA CALLE PRINCIPAL DE LA LOC. DE TE	0.00	1,759,412.12	1,759,412.12	0.00	0.00	1,759,412.12
PAVIMENTACION DE ANDADOR NICOLAS BRAVO DE LA COL	0.00	1,471,508.07	1,471,508.07	0.00	0.00	1,471,508.07
PAVIMENTACION DE LA CALLE PRINCIPAL DE LA LOC. DE SA	0.00	2,111,294.74	2,111,294.74	0.00	0.00	2,111,294.74
PAVIMENTACION DE LA CALLE DEL CAMPESINO DE LA COL	0.00	1,471,508.07	1,471,508.07	0.00	0.00	1,471,508.07
PAVIMENTACION DE LA CALLE PRINCIPAL DE LA LOC. DE TE	0.00	2,111,294.74	2,111,294.74	0.00	0.00	2,111,294.74
PAVIMENTACION DE LAS CALLES ABA-SOLD Y ZARAGOZA 01	0.00	1,183,605.00	1,183,605.00	0.00	0.00	1,183,605.00
PAVIMENTACION DE LA CALLE PERLA DE LA CDL. ESMERAL	0.00	1,951,347.63	1,951,347.63	0.00	0.00	1,951,347.63
PAVIMENTACION DE LA CALLE PRINCIPAL DE LA LOC. DE AC	0.00	1,958,556.36	1,958,556.36	0.00	0.00	1,958,556.36
GASTOS INDIRECTOS (FAIP)	0.00	639,159.00	639,159.00	0.00	0.00	639,159.00
PROYECTOS DE DESARROLLO REGIONAL 2815 (RAMO 23)	8.80	6,293,700.80	6,293,700.88	6,293,780.80	6,293,780.80	0.80
URBANIZACION	0.00	6,293,700.80	6,293,700.88	1,796,200.00	1,796,200.00	0.00
PAVIMENTACION HIDRAULICA DE LA CALLE DE ACCESO A L	0.00	1,796,200.00	1,796,200.00	1,796,200.00	1,796,200.00	0.00
PAVIMENTACION HIDRAULICA DE LA CALLE PRINCIPAL DE L	0.00	2,697,300.00	2,697,300.00	2,697,300.00	2,697,300.00	0.00
PROGRAMA PARA EL DESARROLLO DE ZONAS PRIORITARIAS	0.80	2,531,184.44	2,531,184.44	2,531,183.80	2,531,183.80	1.44
REHABILITACION VIVIENDA	0.88	2,531,184.44	2,531,184.44	2,531,183.00	2,531,183.00	1.44
CONSTRUCCION DE CUARTO ADICIONAL	0.00	2,531,184.44	2,531,184.44	2,531,183.00	2,531,183.00	1.44
FONDO 8 E PROVISIONES SALARIALES Y ECONOMICAS RAMO :	18,704,635.88	1,313,398.04	28,818,826.82	19,998,421.33	19,998,421.33	19,604.69
URBANIZACION	18,784,635.98	1,313,398.04	28,818,826.82	19,998,421.33	19,998,421.33	19,604.69
PAVIMENTACION DEL ACCESO PRINCIPAL A LA LOCALIDAD	3,126,302.31	-3,126,302.31	0.00	0.00	0.00	8.08
PAVIMENTACION DE LA CALLE PRINCIPAL DE LA LOC. DE LA	4,032,789.26	-4,032,789.26	0.00	0.00	0.00	0.00
PAVIMENTACION DE LA CALLE PRINCIPAL DE LA LOC. DE EL	3,034,529.88	-3,034,529.88	0.00	0.00	0.00	0.00

H. AYUNTAMIENTO MUNICIPAL DE CHILAPA DE ALVAREZ, GRO.
SECRETARIA DE FINANZAS MUNICIPALES
CONSOLIDADO



ESTADO ANALÍTICO DEL EJERCICIO DEL PRESUPUESTO DE EGRESOS
Clasificación por Objeto del Gasto (a nivel de partida genérica)
DEL 01 DE ENERO AL 31 DE DICIEMBRE DEL 2015

Concepto	Aprobado	Ampliaciones/(Reducciones)	Modificado	Overspendo	Pagado	Aborro o subejercicio
PAVIMENTACION DE LA AV. CONSTITUCION TRAMO BOULEVARD	3,045,490.59	-3,045,490.59	0.00	0.00	0.00	0.00
SACHED DE LAS CALLES 7 PONIENTE, 7 ORIENTE, 5 PONIENTE	2,000,000.00	-2,000,000.00	0.00	0.00	0.00	0.00
PAVIMENTACION DE LA AVENIDA MUNICIPIO LIBRE TRAMO	3,465,523.94	-3,465,523.94	0.00	0.00	0.00	0.00
PAV. HID. DE LA CALLE PRINCIPAL DE LA LOC. DE SANTA ANA	0.00	3,216,101.22	3,216,101.22	3,216,101.22	3,216,101.22	0.00
PAVIMENTACION HIDRAULICA DE LA CALLE PRINCIPAL DE LA	0.00	2,870,759.41	2,870,759.41	2,870,759.41	2,870,759.41	0.00
PAVIMENTACION HIDRAULICA DE LA CALLE CONSTITUCION	0.00	3,751,457.40	3,751,457.40	3,751,457.40	3,751,457.40	0.00
PAVIMENTACION HIDRAULICA DE LA CALLE PRINCIPAL DE LA	0.00	889,941.85	889,941.85	889,928.17	889,928.17	13.68
PAVIMENTACION HIDRAULICA DE LA CALLE PRINCIPAL DE LA	0.00	789,876.89	789,876.89	789,865.04	789,865.04	11.85
PAVIMENTACION HIDRAULICA DE LA CALLE PRINCIPAL DE LA	0.00	806,612.02	806,612.02	806,598.78	806,598.78	13.24
PAVIMENTACION HIDRAULICA DE LA CALLE GOLONDRINAS	0.00	930,261.50	930,261.50	928,796.01	928,796.01	1,465.49
PAVIMENTACION HIDRAULICA DE LA CALLE PRINCIPAL DE LA	0.00	867,631.55	867,631.55	867,615.20	867,615.20	16.35
PAVIMENTACION HIDRAULICA DE LA CALLE PRINCIPAL DE LA	0.00	995,560.05	995,560.05	995,542.81	995,542.81	17.24
PAVIMENTACION HIDRAULICA DE LA CALLE PRINCIPAL DE LA	0.00	699,663.20	699,663.20	699,652.07	699,652.07	11.13
PAVIMENTACION HIDRAULICA DE LA CALLE PRINCIPAL DE LA	0.00	775,027.10	775,027.10	775,014.76	775,014.76	12.34
PAVIMENTACION HIDRAULICA DE LA CALLE PRINCIPAL DE LA	0.00	1,005,425.84	1,005,425.84	1,005,408.49	1,005,408.49	17.35
URBANIZACION DE LA CALLE NORTE DEL FRACCIONAMIENTO	0.00	2,161,682.97	2,161,682.97	2,161,682.97	2,161,682.97	0.00
GASTOS INDIRECTOS	0.00	258,026.02	258,026.02	248,000.00	248,000.00	18,026.02
CREDITO BANDERAS 2014-2015	27,826,152.45	0.00	27,826,152.45	27,826,141.87	27,826,141.87	10.58
AGUA POTABLE	365,488.68	8.80	365,488.68	365,488.68	365,488.68	0.00
AMPLIACION DE RED DE DISTRIBUCION DE AGUA POTABLE. C	195,392.33	0.00	195,392.33	195,392.33	195,392.33	0.00
AMPLIACION DE RED DE DISTRIBUCION DE AGUA POTABLE. C	170,016.35	0.00	170,016.35	170,016.35	170,016.35	0.00
DRENAJE	3,588,313.42	8.08	3,588,313.42	3,588,313.42	3,588,313.42	0.00
AMPLIACION DE ALCANTARILLADO SANITARIO LATERAL DERE	1,734,416.51	0.00	1,734,416.51	1,734,416.51	1,734,416.51	0.00
AMPLIACION DE ALCANTARILLADO PLUVIAL C. REVDUCCION:F	1,426,541.97	0.00	1,426,541.97	1,426,541.97	1,426,541.97	0.00
AMPLIACION DE ALCANTARILLADO SANITARIO DE LA CALLE 5	419,354.94	0.00	419,354.94	419,354.94	419,354.94	0.00
URBANIZACION	23,888,438.35	0.88	23,888,439.23	23,888,419.77	23,888,419.77	18.58
PAVIMENTACION HIDRAULICA DE LA CALLE PRINCIPAL DE LA	433,328.54	0.00	433,328.54	433,328.54	433,328.54	0.00
PAVIMENTACION HIDRAULICA DE LA CALLE MIGUEL HIDALGO	539,128.14	0.00	539,128.14	539,128.14	539,128.14	0.00
PAVIMENTACION HIDRAULICA DE LA CALLE NOGALES COLON	928,767.31	0.00	928,767.31	928,767.31	928,767.31	0.00
PAVIMENTACION HIDRAULICA DE LA CALLE 20 NORTE. COL. L	957,799.58	0.00	957,799.58	957,799.58	957,799.58	0.00
PAVIMENTACION HIDRAULICA DE LA CALLE LUIS DONALDO C	1,396,853.70	0.00	1,396,853.70	1,396,853.70	1,396,853.70	0.00
PAVIMENTACION HIDRAULICA DE LA CALLE 4 ORIENTE TRAMK	1,771,641.97	0.00	1,771,641.97	1,771,641.97	1,771,641.97	0.00
PAVIMENTACION HIDRAULICA DE LA CALLE EMILIANO ZAPATA	1,020,401.83	0.00	1,020,401.83	1,020,401.83	1,020,401.83	0.00
PAVIMENTACION HIDRAULICA DE LA CALLE 12 DE MARZO AMB	1,321,544.76	0.00	1,321,544.76	1,321,544.76	1,321,544.76	0.00
PAVIMENTACION HIDRAULICA DE LA CALLE TLALTICUIL. COL	2,005,680.56	0.00	2,005,680.56	2,005,680.56	2,005,680.56	0.00
PAVIMENTACION HIDRAULICA DE LA CALLE VENADO AMPLIAC	1,705,398.28	0.00	1,705,398.28	1,705,398.28	1,705,398.28	0.00
PAVIMENTACION DE LA CALLE PRINCIPAL EN LA LOC. DE TEC	1,208,494.80	0.00	1,208,494.80	1,208,494.80	1,208,494.80	0.00

**H. AYUNTAMIENTO MUNICIPAL DE CHILAPA DE ALVAREZ, GRO.
SECRETARIA DE FINANZAS MUNICIPALES
CONSOLIDADO**



**ESTADO ANALÍTICO DEL EJERCICIO DEL PRESUPUESTO DE EGRESOS
Clasificación por Objeto del Gasto (a nivel de partida genérica)
DEL 01 DE ENERO AL 31 DE DICIEMBRE DEL 2015**

Concepto	Aprobado	Ampliaciones/(Reducciones)	Modificado	Devengado	Pagado	Ahorro o subejercicio
PAVIMENTACION HIDRAULICA DEL ACCESO PRINCIPAL LOS M	1,123,832.24	0.00	1,123,832.24	1,123,832.24	1,123,832.24	0.80
PAVIMENTACION HIDRAULICA DEL ACCESO PRINCIPAL A BUE	1,658,484.97	0.00	1,658,484.97	1,658,484.97	1,658,484.97	0.00
PAVIMENTACION HIDRAULICA DE LA AMPLIACION CALZADA D	1,624,137.33	0.00	1,624,137.33	1,624,137.33	1,624,137.33	0.00
PAVIMENTACION HIDRAULICA DE LA CALLE UNIVERSIDAD FR	1,915,294.12	0.00	1,915,294.12	1,915,294.12	1,915,294.12	0.00
PAVIMENTACION HIDRAULICA DE LA CALLE LUCIO CABANAÑAS,	1,093,286.88	0.00	1,093,286.88	1,093,286.88	1,093,286.88	0.00
PAVIMENTACION HIDRAULICA DE LA CALLE LUCIO CABANAÑAS,	1,008,501.37	0.00	1,008,501.37	1,008,501.37	1,008,501.37	0.00
PAVIMENTACION HIDRAULICA DE LA CALLE NACCOZARI, EN LA	812,890.88	0.00	812,890.88	812,890.88	812,890.88	0.00
CONSTRUCCION DE MURO DE CONTENCIÓN SDBRE CALLE 11	298,258.49	0.00	298,258.49	298,258.49	298,258.49	0.00
PAVIMENTACION HIDRAULICA DE LA CALLE PROLDINGACION :	679,777.36	0.00	679,777.36	679,766.78	679,766.78	10.58
PAVIMENTACION HIDRAULICA DE LA CALLE LA JOYA DE LA LC	378,927.44	0.00	378,927.44	378,927.44	378,927.44	0.00
RENOVIOMENTOS FINANCIERDS	8.08	0.00	8.08	8.08	8.08	0.46
INFRAESTRUCTURA EDUCATIVA	8.08	0.00	8.08	8.08	8.08	0.46
CONSTRUCCION DE SERVICIOS SANITARIOS EN ESPACIO DIC	280,164.17	0.00	280,164.17	280,163.72	280,163.72	0.45
CONSTRUCCION DE VIAS DE COMUNICACION	280,164.17	0.00	280,164.17	280,163.72	280,163.72	0.45
CONSTRUCCION DE VIAS DE COMUNICACION	7,087,185.50	3,633,872.72	11,440,238.22	11,439,772.35	11,439,772.35	466.87
FONDO PARA LA INFRAESTRUCTURA SOCIAL MUNICIPAL	7,087,185.58	3,633,872.72	11,440,238.22	11,439,772.35	11,439,772.35	466.87
CAMINOS RURALES	5,870,318.76	3,633,872.72	9,504,191.48	9,502,923.08	9,502,923.08	458.68
REHABILITACION C. R. DE LA LDC. DE SAMANCINGO	5,870,310.76	0.00	5,870,310.76	5,869,933.88	5,869,933.88	458.68
REHABILITACION C. R. DE LA LDC. DE BUENA VISTA	460,093.53	0.00	460,093.53	460,093.70	460,093.70	3.83
CONSTRUCCION DE VADO EN LA LDC. DE AHUEHUETIC	450,000.00	-450,000.00	0.00	0.00	0.00	0.00
CONSTRUCCION DE ALcantarilla EN LA LDC. DE ACUENTLA	678,241.80	0.00	678,241.80	678,241.80	678,241.80	0.00
REHABILITACION C. R. DE LA LDC. DE ZINENEZINTLA	94,476.32	-94,476.32	0.00	0.00	0.00	0.00
REHABILITACION C. R. DE LA LDC. DE AXOPILCO	282,844.08	0.00	282,844.08	282,841.68	282,841.68	2.40
CONSTRUCCION DE MURO DE CONTENCIÓN SOBRE RIO AJON	651,985.01	0.00	651,985.01	651,978.60	651,978.60	6.41
CONSTRUCCION DE LOSA DE ALcantarilla EN LA CALLE EL	1,988,772.43	0.00	1,988,772.43	1,988,772.43	1,988,772.43	0.00
CONSTRUCCION DE ALcantarilla EN LA LDC. DE PANITITUA	200,000.00	-200,000.00	0.00	0.00	0.00	0.00
APERTURA DE CAMINO EN LA LOCALIDAD DE EL CALVARIO	149,409.04	0.00	149,409.04	149,407.19	149,407.19	1.85
PROGRAMA DE CONSTRUCCION DE ALcantarillas PLUVIAL	289,873.07	0.00	289,873.07	289,871.51	289,871.51	1.56
REHABILITACION DE C. R. DE LA LDC. DE SAN MARQUITOS	173,661.00	0.00	173,661.00	173,660.35	173,660.35	0.65
REHABILITACION DE C. R. DE LA LDC. DE COAQUIMIXCO	431,154.48	0.00	431,154.48	431,150.57	431,150.57	3.91
REHABILITACION DE C. R. DE LA LDC. DE ACALCO	405,271.22	0.00	405,271.22	405,267.68	405,267.68	3.54
REHABILITACION DE C. R. DE LA LDC. DE COAMANGINGO	504,588.10	0.00	504,588.10	504,583.60	504,583.60	4.50
REHABILITACION DE C. R. EN LA LDC. DE TEOMATATLAN	537,711.10	0.00	537,711.10	537,706.27	537,706.27	4.83
REHABILITACION DE C. R. EN LA LDC. DE NEJAPA	211,087.64	0.00	211,087.64	210,810.40	210,810.40	277.24
REHABILITACION DE CAMINO RURAL (COBERTURA MUNICIPAL)	273,704.00	0.00	273,704.00	273,572.63	273,572.63	131.37
REHABILITACION DE C. R. EN LA LDC. COAQUIMIXCO	2,000,000.00	0.00	2,000,000.00	2,000,000.00	2,000,000.00	0.00
CONTRUCCION DE ALcantarilla EN LA COL. LA MURALLA	338,348.79	0.00	338,348.79	338,332.18	338,332.18	16.61
	106,838.19	0.00	106,838.19	106,837.29	106,837.29	0.90



H. AYUNTAMIENTO MUNICIPAL DE CHILAPA DE ALVAREZ, GRO.
SECRETARIA DE FINANZAS MUNICIPAL
 CONSOLIDADO



ESTADO ANALITICO DEL EJERCICIO DEL PRESUPUESTO DE EGRESOS
 Clasificación por Objeto del Gasto (a nivel de partida genérica)
 DEL 01 DE ENERO AL 31 DE DICIEMBRE DEL 2015

Concepto	Aprobado	Ampliaciones/(Reducciones)	Modificado	Devenido	Pagado	Ahora o subejercido
CREDITO BANOBRAS 2014-2015	1,936,854.74	8.88	1,936,864.74	1,936,848.47	1,936,848.47	6.27
CAMINDS RURALES	1,936,854.74	0.00	1,936,854.74	1,936,848.47	1,936,848.47	6.27
CONSTRUCCION DE LOSA DE ALCANTARILLA EN LA LOCALIDAD/	501,251.74	0.00	501,251.74	501,251.74	501,251.74	0.00
CONSTRUCCION DE LOSA DE ALCANTARILLA EN LA LOCALIDAD/	715,227.39	0.00	715,227.39	715,227.39	715,227.39	0.00
CONSTRUCCION DE LOSA DE ALCANTARILLA EN LA LOCALIDAD/	94,476.32	0.00	94,476.32	94,476.32	94,476.32	0.95
REHABILITACION DE C.R. DE LA LOC. DE TLALAHUAPAN	407,259.29	0.00	407,259.29	407,259.82	407,255.82	3.47
REHABILITACION DE C.R. DE LA LOC. DE TLAHUIC	218,640.00	0.00	218,640.00	218,638.15	218,638.15	1.85
EDIFICACION NO HABITACIONAL	0.66	274,613.58	274,613.58	274,613.58	274,613.58	0.80
MANTENIMIENTO Y REHABILITACION DE EDIFICACIONES NO HABITACIONAL	9.08	274,613.58	274,613.58	274,613.58	274,613.58	6.08
FONDO INFRAESTRUCTURA SOCIAL MUNICIPAL	6.80	274,613.58	274,613.58	274,613.58	274,613.58	0.86
PROGRAMA PRODDIM ACONDICIONAMIENTO DE ESPACIOS	0.00	274,613.58	274,613.58	274,613.58	274,613.58	0.00
DEUDA PUBLICA	2,234,877.33	10,155,118.35	12,389,995.69	12,389,995.69	12,389,995.69	865.86
ADEFAS	2,234,877.33	18,155,118.35	20,389,995.69	20,389,995.69	20,389,995.69	865.86
ADEUDO DE EJERCICIOS FISCALES ANTERIORES	428,434,187.46	71,670,528.14	500,104,715.60	500,104,715.60	500,104,715.60	865.86
Total del Gasto	428,434,187.46	71,670,528.14	500,104,715.60	500,104,715.60	500,104,715.60	865.86

Bajo protesta de decir verdad declaro que los Estados Financieros y sus notas son verdaderos y con responsabilidad del emisor

H. AYUNTAMIENTO MUNICIPAL CONSTITUCIONAL DE CHILAPA DE ALVAREZ, GRO. 2015-2018

Vo. Bo.

C. ELVA SOLEDAD SANCHEZ CARO
SINDICO PROCURADOR

ELABORÓ: LIC. EDGAR FERNANDO SALMERON FELICIANO
SECRETARIO DE FINANZAS MUNICIPAL

REVISÓ: LIC. JOSE GABRIEL GATICA CRUZ
CONTRALOR INTERNO

H. AYUNTAMIENTO MUNICIPAL DE CHILAPA DE ALVAREZ, GRO.
SECRETARIA DE FINANZAS MUNICIPALES
GASTO CORRIENTE



ESTADO ANALÍTICO DEL EJERCICIO DEL PRESUPUESTO DE EGRESOS
Clasificación por Objeto del Gasto (a nivel de partida genérica)
DEL 01 DE ENERO AL 31 DE DICIEMBRE DEL 2015

Concepto	Aprobado	Ampliaciones/(Reducciones)	Modificado	Devengado	Pagado	Ahorro o subejercicio
SERVICIOS PERSONALES	73,869,646.09	-1,726,344.08	72,143,302.01	72,143,382.81	72,143,382.01	0.80
SUELDOS BASE AL PERSONAL PERMANENTE	61,811,693.60	-3,207,344.17	57,894,349.43	57,894,349.43	57,894,349.43	0.00
SUELDOS BASE	61,011,693.60	-3,207,344.17	57,894,349.43	57,894,349.43	57,894,349.43	0.00
PRIMAS POR AÑOS DE SERVICIOS EFECTIVOS PRESTADOS	141,360.00	-1,128.08	148,248.08	148,248.00	148,248.00	0.08
PRIMA QUINQUENAL POR AÑOS DE SERVICIOS EFECTIVOS PREST.	141,360.00	-1,120.00	140,240.00	140,240.00	140,240.00	0.00
PRIMAS DE VACACIONES DOMINICAL Y GRATIFICACION DE FIN DE A	8,018,881.45	-203,985.66	7,734,905.69	7,734,985.89	7,734,985.89	0.08
PRIMA DE VACACIONES Y DOMINICAL	689,540.89	31,359.63	920,900.52	920,900.52	920,900.52	0.00
AGUINALDO Y GRATIFICACION DE FIN DE AÑO	7,129,360.56	-315,355.19	6,814,005.37	6,814,005.37	6,814,005.37	0.00
COMPENSACIONES	2,834,136.48	1,202,164.18	4,836,298.58	4,836,298.58	4,836,298.58	0.08
COMPENSACIONES POR SERVICIOS EVENTUALES	2,834,136.48	1,202,164.10	4,036,290.58	4,036,290.58	4,036,290.58	0.00
INDEMNIZACIONES	1,485,954.56	588,808.88	2,065,954.56	2,065,954.56	2,065,954.56	8.80
PAGO DE LIQUIDACIONES	1,485,954.56	588,808.00	2,065,954.56	2,065,954.56	2,065,954.56	0.00
PRESTACIONES CONTRACTUALES	297,688.08	-22,008.08	275,680.00	275,688.08	275,688.08	8.80
PRESTACIONES ESTABLECIDAS EN LAS CONDICIONES GENERALES:	297,688.00	-22,008.00	275,680.00	275,680.00	275,680.00	0.00
OTRAS PRESTACIONES SOCIALES Y ECONOMICAS	88,888.08	5,961.55	85,961.55	85,961.55	85,961.55	0.80
OTRAS PRESTACIONES	80,000.00	5,961.55	85,961.55	85,961.55	85,961.55	0.00
MATERIALES Y SUMINISTROS	7,341,599.14	5,199,937.84	12,541,536.18	12,541,536.18	12,541,536.18	0.88
MATERIALES UTILES Y EQUIPOS MENORES DE OFICINA	776,988.09	1,641,894.55	2,418,882.64	2,418,884.64	2,418,884.64	0.08
MATERIALES Y UTILES DE OFICINA	776,990.09	1,641,894.55	2,418,884.64	2,418,884.64	2,418,884.64	0.00
MATERIALES UTILES Y EQUIPOS MENORES DE TECNOLOGIAS DE IN	515,997.03	1,547,777.66	2,063,774.69	2,063,774.69	2,063,774.69	0.08
MATERIALES UTILES PARA EL PROCESAMIENTO DE EQUIPOS INFO:	515,997.03	1,547,777.66	2,063,774.69	2,063,774.69	2,063,774.69	0.00
MATERIAL DE LIMPIEZA	552,639.73	405,618.65	1,837,658.38	1,837,658.38	1,837,658.38	0.08
DE ASEO Y LIMPIEZA	552,639.73	485,018.65	1,037,858.38	1,037,858.38	1,037,858.38	0.00
PRODUCTOS ALIMENTICIOS PARA PERSONAS	159,539.79	-88,089.29	79,458.50	79,458.58	79,458.58	8.08
PRODUCTOS ALIMENTICIOS PARA EL PERSONAL QUE REALIZA LA E	1,000.00	-1,000.00	0.00	0.00	0.00	0.00
PRODUCTOS ALIMENTICIOS PARA EL PERSONAL EN LAS INSTALAC	1,500.00	-1,500.00	0.00	8.00	8.00	0.00
PRODUCTOS ALIMENTICIOS PARA LA POBLACION EN CASO DE DE:	35,000.08	-17,600.00	17,400.00	17,400.00	17,400.00	0.00
PRODUCTOS ALIMENTICIOS PARA EL PERSONAL DERIVADO DE AC	122,039.79	-59,989.29	62,050.50	62,050.50	62,050.50	0.00
UTENSILIOS PARA EL SERVICIO DE ALIMENTACION	18,000.08	-9,462.68	537.40	537.40	537.48	0.80
UTENSILIOS PARA EL SERVICIO DE ALIMENTACION	10,000.00	-9,462.60	537.40	537.40	537.40	0.00
PRODUCTOS MINERALES NO METALICOS	8.08	499.98	499.90	499.98	499.98	0.00
PRODUCTOS MINERALES NO METALICOS	0.00	499.98	499.98	499.98	499.98	0.00
CEMENTO Y PRODUCTOS DE CONCRETO	9,678.08	-9,169.91	508.09	508.09	508.89	0.08
CEMENTO Y PRODUCTOS DE CONCRETO	9,670.00	-9,169.91	500.09	500.09	500.09	0.00
MADERA Y PRODUCTOS DE MADERA	28,189.51	102,896.95	138,886.46	138,886.46	138,886.46	0.08
MADERA Y PRODUCTOS DE MADERA	28,109.51	102,896.95	138,886.46	138,886.46	138,886.46	0.00

H. AYUNTAMIENTO MUNICIPAL DE CHILAPA DE ALVAREZ, GRO.
SECRETARIA DE FINANZAS MUNICIPALES
GASTO CORRIENTE



ESTADO ANALÍTICO DEL EJERCICIO DEL PRESUPUESTO DE EGRESOS
Clasificación por Objeto del Gasto (a nivel de partida genérica)
DEL 01 DE ENERO AL 31 DE DICIEMBRE DEL 2015

Concepto	Aprobado	Ampliaciones(Reduciones)	Modificado	Devengado	Pagado	Atorno o subejercicio
VIDRIO Y PRODUCTOS DE VIDRIO	7,221.00	-7,221.08	0.80	8.00	0.00	0.00
VIDRIO Y PRODUCTOS DE VIDRIO	7,221.00	-7,221.00	0.00	0.00	0.00	0.00
MATERIAL ELECTRICO Y ELECTRONICO	216,881.89	304,170.66	521,060.64	521,060.64	521,060.64	0.00
MATERIAL ELECTRICO Y ELECTRONICO	216,881.89	304,170.66	521,060.64	521,060.64	521,060.64	0.00
ARTICULOS METALICOS PARA LA CONSTRUCCION	113,614.21	-54,935.40	58,678.73	58,678.73	58,678.73	0.00
ARTICULOS METALICOS PARA LA CONSTRUCCION	113,614.21	-54,935.48	58,678.73	58,678.73	58,678.73	0.00
MATERIALES COMPLEMENTARIOS	18,080.00	-9,864.02	131.98	131.98	131.98	0.00
MATERIALES COMPLEMENTARIOS	10,000.00	-9,864.02	131.98	131.98	131.98	0.00
OTROS MATERIALES Y ARTICULOS DE CONSTRUCCION Y REPARAC	348,151.12	69,743.61	418,094.73	418,094.73	418,094.73	0.00
OTROS MATERIALES Y ARTICULOS DE CONSTRUCCION Y REPARA	348,151.12	69,743.61	418,094.73	418,094.73	418,094.73	0.00
FERTILIZANTES, PESTICIDAS Y OTROS AGRDQUIMICOS	1,533.00	-1,533.80	0.88	0.88	0.00	0.00
PLAGICIDAS, ABOXOS Y FERTILIZANTES	1,533.00	-1,533.00	0.00	0.00	0.00	0.00
MEDICINA Y PRODUCTOS FARMACEUTICOS	188,246.38	36,574.86	226,821.24	226,821.24	226,821.24	0.00
MEDICINA Y PRODUCTOS FARMACEUTICOS	188,246.38	36,574.86	226,821.24	226,821.24	226,821.24	0.00
MATERIALES, ACCESORIOS Y SUMINISTROS MEDICOS	31,654.66	-819.81	38,734.86	38,734.86	38,734.86	0.00
MATERIALES, ACCESORIOS Y SUMINISTROS MEDICOS	31,554.66	-819.81	30,734.85	30,734.85	30,734.85	0.00
COMBUSTIBLES LUBRICANTES Y ADITIVOS	3,650,387.80	1,078,948.77	4,728,916.37	4,728,916.37	4,728,916.37	0.00
COMBUSTIBLES LUBRICANTES Y ADITIVOS PARA VEHICULOS DEST	3,101,275.56	1,101,269.49	4,202,545.05	4,202,545.05	4,202,545.05	0.00
COMBUSTIBLES, LUBRICANTES Y ADITIVOS A VEHICULOS A SIGNAL	549,092.04	-22,720.72	526,371.32	526,371.32	526,371.32	0.00
VESTUARIO Y UNIFORMES	15,109.62	-14,306.36	801.16	801.16	801.16	0.00
VESTUARIO Y UNIFORMES	15,109.62	-14,306.36	801.16	801.16	801.16	0.00
PRENDAS DE SEGURIDAD Y PROTECCION PERSONAL	2,779.00	17.65	2,796.65	2,796.65	2,796.65	0.00
PRENDAS DE SEGURIDAD Y PROTECCION PERSONAL	2,779.00	17.65	2,796.65	2,796.65	2,796.65	0.00
ARTICULOS DEPORTIVOS	1,580.80	-1,508.80	0.80	0.00	0.00	0.00
ARTICULOS DEPORTIVOS	1,500.00	-1,500.00	0.00	0.00	0.00	0.00
HERRAMIENTAS MENORES	40,634.51	13,416.45	54,050.96	54,050.96	54,050.96	0.00
HERRAMIENTAS MENORES	40,634.51	13,416.45	54,050.96	54,050.96	54,050.96	0.00
REFACCIONES Y ACCESORIOS MENORES DE EDIFICIOS	68,185.79	16,904.49	77,010.28	77,010.28	77,010.28	0.00
REFACCIONES Y ACCESORIOS MENORES DE EQIFICIOS	60,105.79	16,904.49	77,010.28	77,010.28	77,010.28	0.00
REFACCIONES Y ACCESORIOS MENORES DE EQUIPO DE COMPUTO	1,579.99	202.39	1,862.38	1,862.38	1,862.38	0.00
REFACCIONES Y ACCESORIOS PARA EQUIPO DE COMPUTO	1,579.99	282.39	1,862.38	1,862.38	1,862.38	0.00
REFACCIONES DE EQUIPO DE TRANSPORTE	570,874.22	103,454.89	682,329.11	682,329.11	682,329.11	0.00
REFACCIONES DE EQUIPO DE TRANSPORTE	576,874.22	103,454.89	682,329.11	682,329.11	682,329.11	0.00
REFACCIONES, ACCESORIOS MENORES DE MAQUINARIA Y DTROS	15,000.00	-13,175.04	1,824.96	1,824.96	1,824.96	0.00
REFACCIONES, ACCESORIOS MENORES DE MAQUINARIA Y OTRO	15,000.00	-13,175.04	1,824.96	1,824.96	1,824.96	0.00
REFACCIONES Y ACCESORIOS MENORES OTROS BIENES MUEBLES	2,580.80	1,010.00	3,510.88	3,510.88	3,510.88	0.00
REFACCIONES Y ACCESORIOS MENORES OTROS BIENES MUEBLE	2,500.00	1,010.00	3,510.00	3,510.00	3,510.00	0.00

H. AYUNTAMIENTO MUNICIPAL DE CHILAPA DE ALVAREZ, GRO.
SECRETARÍA DE FINANZAS MUNICIPAL
GASTO CORRIENTE

ESTADO ANALÍTICO DEL EJERCICIO DEL PRESUPUESTO DE EGRESOS
Clasificación por Objeto del Gasto (a nivel de partida genérica)
DEL 01 DE ENERO AL 31 DE DICIEMBRE DEL 2015

Concepto	Aprobado	Ampliaciones/(Reducciones)	Modificado	Devengado	Pagado	Alcance o subejercicio
SERVICIOS GENERALES	9,904,045.30	1,954,332.56	11,938,377.86	11,930,377.06	11,930,377.86	8.08
ENERGIA ELECTRICA	3,286,187.14	541,759.06	3,827,926.28	3,827,926.20	3,827,926.20	0.80
SERVICIO DE ENERGIA ELECTRICA	3,286,187.14	541,759.06	3,827,926.20	3,827,926.20	3,827,926.20	0.00
GAS	123,288.00	-10,598.83	112,689.17	112,689.17	112,689.17	0.08
GAS	123,288.00	-10,598.83	112,689.17	112,689.17	112,689.17	0.00
AGUA	8,273.00	774.80	9,047.80	9,047.80	9,047.80	0.00
AGUA POTABLE	8,273.00	774.80	9,047.80	9,047.80	9,047.80	0.00
TELEFONIA TRADICIONAL	425,271.49	63,351.66	488,623.15	488,623.15	488,623.15	0.00
TELEFONOS	425,271.49	63,351.66	488,623.15	488,623.15	488,623.15	0.00
TELEFONIA CELULAR	120,000.00	-41,569.80	78,431.00	78,431.00	78,431.00	0.00
TELEFONIA CELULAR	120,000.00	-41,569.80	78,431.00	78,431.00	78,431.00	0.00
SERVICIO DE ACCESO A INTERNET REDES Y PROCESAMIENTO DE IF	150,000.00	34,144.00	184,144.00	184,144.00	184,144.00	0.00
SERVICIO DE ACCESO A INTERNET REDES Y PROCESAMIENTO DE	150,000.00	34,144.00	184,144.00	184,144.00	184,144.00	0.00
ARRENDAMIENTO DE EDIFICIOS	490,438.80	268,444.60	766,883.48	766,883.48	766,883.48	0.00
ARRENDAMIENTO DE EDIFICIOS Y LOCALES	490,438.80	268,444.68	766,883.48	766,883.48	766,883.48	0.00
ARRENDAMIENTO DE MOBILIARIO Y EQUIPO DE ADMINISTRACION E	22,460.00	25,016.80	47,476.80	47,476.80	47,476.80	8.00
ARRENDAMIENTO DE MOBILIARIO	22,460.00	25,016.80	47,476.80	47,476.80	47,476.80	0.00
SERVICIOS DE DISEÑO, ARQUITECTURA, INGENIERIA Y ACTIVIDADE	0.00	4,698.00	4,698.00	4,698.00	4,698.00	8.00
SERVICIOS DE DISEÑO, ARQUITECTURA, INGENIERIA Y ACTIVIDADE	0.00	4,698.00	4,698.00	4,698.00	4,698.00	0.00
SERVICIOS DE CAPACITACION	39,290.80	14,160.00	53,360.88	53,360.88	53,360.88	0.00
SERVICIOS DE CAPACITACION A SERVIDORES PUBLICOS	39,290.80	14,160.00	53,360.88	53,360.88	53,360.88	0.00
SERVICIO DE APOYO ADMINISTRATIVO, TRADUCCION, FOTOCOPIAC	720,390.19	521,642.04	1,242,032.33	1,242,032.33	1,242,032.33	0.00
OTROS SERVICIOS COMERCIALES	15,974.53	374,700.95	390,675.48	390,675.48	390,675.48	0.00
IMPRESION DE DOCUMENTOS OFICIALES PARA LA PRESTACION DI	465,699.40	184,246.48	649,945.88	649,945.88	649,945.88	0.00
IMPRESION Y ELABORACION DE MATERIAL INFORMATIVO DERIVAL	238,716.28	-3,304.57	201,411.69	201,411.69	201,411.69	0.00
SERVICIOS FINANCIEROS, BANCARIOS Y COMERCIALES INTEGRALE	27,991.10	-3,664.40	24,326.70	24,326.70	24,326.70	0.00
SERVICIOS FINANCIEROS, BANCARIOS Y COMERCIALES INTEGRALE	27,991.10	-3,664.40	24,326.70	24,326.70	24,326.70	0.00
SEGURO DE BIENES PATRIMONIALES	18,184.00	8.00	18,192.00	18,192.00	18,192.00	8.08
SEGUROS DE BIENES PATRIMONIALES	18,184.00	8.00	18,192.00	18,192.00	18,192.00	0.00
FLETES Y MANIOBRAS	23,199.48	-1,900.52	21,298.96	21,298.96	21,298.96	8.00
FLETES Y MANIOBRAS	23,199.48	-1,900.52	21,298.96	21,298.96	21,298.96	0.00
CONSERVACION Y MANTENIMIENTO MENOR DE INMUEBLES	18,888.00	-10,890.00	8.00	8.00	8.00	0.08
MANTENIMIENTO Y CONSERVACION DE INMUEBLES PARA LA PRE	19,000.00	-10,000.00	9.00	9.00	9.00	0.00
INSTALACION, REPARACION Y MANTENIMIENTO DE MOBILIARIO DE	18,008.00	5,356.08	23,364.08	23,364.08	23,364.08	0.00
INSTALACION, REPARACION Y MANTENIMIENTO DE MOBILIARIO DE	18,008.00	5,356.08	23,364.08	23,364.08	23,364.08	0.00
INSTALACION, REPARACION Y MANTENIMIENTO DE EQUIPO DE CON	0.00	69,600.32	69,600.32	69,600.32	69,600.32	0.00
MANTENIMIENTO Y CONSERVACION DE BIENES INFORMATICOS	0.00	69,600.32	69,600.32	69,600.32	69,600.32	0.00

**H. AYUNTAMIENTO MUNICIPAL DE CHILAPA DE ALVAREZ, GRO.
SECRETARIA DE FINANZAS MUNICIPALES
GASTO CORRIENTE**



**ESTADO ANALÍTICO DEL EJERCICIO DEL PRESUPUESTO DE EGRESOS
Clasificación por Objeto del Gasto (a nivel de partida genérica)
DEL 01 DE ENERO AL 31 DE DICIEMBRE DEL 2015**

Concepto	Aprobado	Ampliaciones/(Reducciones)	Modificado	Devengado	Pagado	Aborro o subejercicio
REPARACION Y MANTENIMIENTO Y EQUIPO DE TRANSPORTE	84,652.30	79,839.07	164,491.45	164,491.45	164,491.45	0.00
MANTENIMIENTO Y CONSERVACION DE VEHICULOS TERRESTRES	84,652.30	79,839.07	164,491.45	164,491.45	164,491.45	0.00
INSTALACION, REPARACION Y MANTENIMIENTO MAQUINARIA, OTRC	6,215.88	8,127.24	14,342.24	14,342.24	14,342.24	0.00
MANTENIMIENTO Y CONSERVACION DE MAQUINARIA Y EQUIPO	6,215.00	8,127.24	14,342.24	14,342.24	14,342.24	0.00
SERVICIOS DE JARDINERIA Y FUMIGACION	6,200.00	-5,290.80	0.00	0.00	0.00	0.00
SERVICIOS DE JARDINERIA Y FUMIGACION	6,200.00	-5,290.00	0.00	0.00	0.00	0.00
DIFUSION DE RADIO, TELEVISION Y OTROS MEDIOS DE MENSAJERIA	1,015,220.00	-12,965.99	1,002,254.01	1,002,254.01	1,002,254.01	0.00
DIFUSION DE MENSAJES SOBRE PROGRAMAS Y ACTIVIDADES QUE	1,015,220.00	-12,965.99	1,002,254.01	1,002,254.01	1,002,254.01	0.00
SERVICIO DE REVELADO DE FOTOGRAFIAS	3,480.00	-2,809.01	670.99	670.99	670.99	0.00
SERVICIO DE REVELADO DE FOTOGRAFIAS	3,480.00	-2,809.01	670.99	670.99	670.99	0.00
PASAJES TERRESTRES	1,500.00	19,772.76	19,772.76	19,772.76	19,772.76	0.00
PASAJES TERRESTRES PARA LABORES DE CAMPO Y SUPERVISIO	1,500.00	19,772.76	19,772.76	19,772.76	19,772.76	0.00
VIATICOS EN EL PAIS	137,333.11	-183,278.58	34,054.51	34,054.51	34,054.51	0.00
VIATICOS NACIONALES ASOCIADOS A LOS PROGRAMAS DE SEGUI	50,452.57	-50,452.57	0.00	0.00	0.00	0.00
PEAJES	86,880.54	-52,826.03	34,054.51	34,054.51	34,054.51	0.00
OTROS SERVICIOS DE TRASLADO Y HOSPEDAJE	58,272.14	-40,372.14	1,908.00	1,908.00	1,908.00	0.00
GASTOS OPERATIVOS Y TRABAJOS DE CAMPO EN AREAS RURALE	50,272.14	-48,372.14	1,900.00	1,900.00	1,900.00	0.00
GASTOS DE ORDEN SOCIAL Y CULTURAL	1,598,815.43	-90,394.89	1,588,420.54	1,588,420.54	1,588,420.54	0.00
GASTOS DE ORDEN SOCIAL	1,598,815.43	-90,394.89	1,508,420.54	1,508,420.54	1,508,420.54	0.00
GASTOS DE REPRESENTACION	214,037.23	60,231.32	272,268.55	272,268.55	272,268.55	0.00
GASTOS DE ALIMENTACION DE SERVIDORES PUBLICOS DE MAND	214,037.23	58,231.32	272,268.55	272,268.55	272,268.55	0.00
IMPUESTOS Y DERECHOS	19,648.80	-12,238.00	118,402.88	118,402.88	118,402.88	0.00
OTROS IMPUESTOS Y DERECHOS	130,640.00	-12,238.00	118,402.00	118,402.00	118,402.00	0.00
IMPUESTO SOBRE NOMINAS Y OTROS QUE SE DERIVEN DE UNA REI	1,260,736.01	604,083.99	1,845,620.00	1,845,620.00	1,845,620.00	0.00
IMPUESTO SOBRE NOMINAS	1,260,736.01	584,883.99	1,845,620.00	1,845,620.00	1,845,620.00	0.00
TRANSFERENCIAS, ASIGNACIONES, SUBSIDIOS Y OTRAS AYUDAS	14,563,934.91	859,976.34	15,423,911.25	15,423,911.25	15,423,911.25	0.00
SUBSIDIOS A LA PRODUCCION	12,139,600.00	409,200.00	12,548,800.00	12,548,800.00	12,548,800.00	0.00
SUBSIDIOS A LA PRODUCCION	12,139,600.00	409,200.00	12,548,800.00	12,548,800.00	12,548,800.00	0.00
GASTO CORRIENTE	12,139,608.08	409,208.00	12,548,808.08	12,548,808.08	12,548,808.08	0.00
PROYECTO PRODUCTIVO ALIMENTARIO	12,139,608.08	409,208.00	12,548,808.08	12,548,808.08	12,548,808.08	0.00
PROGRAMA DE HUERTOS COMUNITARIOS EN LA TRANSFERE	12,139,600.00	409,200.00	12,548,800.00	12,548,800.00	12,548,800.00	0.00
AYUDAS SOCIALES A PERSONAS	2,424,334.91	450,576.34	2,875,911.25	2,875,911.25	2,875,911.25	0.00
GASTOS RELACIONADOS CON ACTIVIDADES CULTURALES, DEPOR	2,338,436.81	514,991.94	2,853,430.75	2,853,430.75	2,853,430.75	0.00
GASTOS POR SERVICIOS DE TRASLADO DE PERSONAS	85,896.10	-84,315.60	21,580.50	21,580.50	21,580.50	0.00
BIENES MUEBLES, INMUEBLES E INTANGIBLES	57,183.01	-48,978.81	0,285.80	0,285.80	0,285.80	0.00
MUEBLES DE OFICINA Y ESTANTERIA	15,000.00	-15,000.08	0.88	0.88	0.88	0.00
MOBILIARIO Y EQUIPO DE OFICINA	15,000.00	-15,000.00	0.00	0.00	0.00	0.00

000888

**H. AYUNTAMIENTO MUNICIPAL DE CHILAPA DE ALVAREZ, GRO.
SECRETARIA DE FINANZAS MUNICIPALES
GASTO CORRIENTE**



**ESTADO ANALITICO DEL EJERCICIO DEL PRESUPUESTO DE EGRESOS
Clasificación por Objeto del Gasto (a nivel de partida genérica)
DEL 01 DE ENERO AL 31 DE DICIEMBRE DEL 2015**

Concepto	Aprobado	Ampliaciones/(Reducciones)	Modificado	Devenido	Pagado	Aborro o subejercicio
EQUIPO DE COMPUTO Y TECNOLOGIAS DE LA INFORMACION	8,914.00	-8,914.88	8.88	8.00	8.00	8.00
BIENES INFRAMATICOS	8,914.00	-8,914.00	0.00	0.00	0.00	0.00
OTROS MOBILIARIOS Y EQUIPO DE ADMINISTRACION	3,799.80	-3,799.88	8.88	8.00	8.00	8.00
EQUIPO DE ADMINISTRACION	3,799.00	-3,799.00	0.00	0.00	0.00	0.00
EQUIPO MEDICO Y DE LABORATORIO	2,800.01	-2,800.81	0.00	8.08	8.08	8.08
EQUIPO MEDICO Y DE LABORATORIO	2,800.01	-2,800.01	0.00	0.00	0.00	0.00
INSTRUMENTAL MEDICO Y DE LABORATORIO	3,580.00	-3,580.08	0.80	0.00	8.00	8.00
INSTRUMENTAL MEDICO Y DE LABORATORIO	3,580.00	-3,580.00	0.00	0.00	0.00	0.00
EQUIPO DE COMUNICACION Y TELECOMUNICACION	14,808.80	-14,000.88	8.80	0.00	8.00	8.00
EQUIPOS Y APARATOS DE COMUNICACIONES Y TELECOMUNICACION	14,000.00	-14,000.00	0.00	0.00	0.00	0.00
HERRAMIENTAS Y MAQUINAS HERRAMIENTA	9,098.00	-885.08	8,205.88	8,205.80	8,205.88	8,205.88
HERRAMIENTAS Y MAQUINAS HERRAMIENTA	9,098.00	-885.00	8,205.00	8,205.00	8,205.00	8,205.00
DEUDA PUBLICA	359,411.74	10,165,118.33	10,514,530.07	10,513,664.21	18,513,664.21	18,513,664.21
ADEFAS	359,411.74	18,155,118.33	10,514,530.07	18,513,664.21	10,513,664.21	10,513,664.21
ADEUDO DE EJERCICIOS FISCALES ANTERIORES	359,411.74	10,155,118.33	10,514,530.07	10,513,664.21	10,513,664.21	10,513,664.21
Total del Gasto	106,175,820.19	16,393,942.18	122,569,762.37	122,568,996.51	122,568,996.51	865.86

INDICIA
Bajo protesta de decir verdad declaro que los Cuentas de Ejercicios Fiscales y sus notas son correctas, verídicas y son responsabilidad del emisor
H. AYUNTAMIENTO MUNICIPAL
CONSTITUCIONAL DE
CHILAPA DE ALVAREZ, GRO.
2015-2016
Vo. Bo.

H. AYUNTAMIENTO MUNICIPAL CONSTITUCIONAL DE CHILAPA DE ALVAREZ, GRO. SECRETARÍA DE FINANZAS MUNICIPALES
2015-2016
DRA. BEVIA SOLEDAD SANCHEZ GARCIA
SINDICO PROCURADOR

AYUNTAMIENTO MUNICIPAL CONSTITUCIONAL DE CHILAPA DE ALVAREZ, GRO. 2015-2016
REVISO
CONTRALORIA INTERNA
LIC. JOSE GABRIEL GATICA CRUZ
CONTRALOR MUNICIPAL

ELABORÓ
LIC. EDGAR FERNANDO SALMERON
FELICIANO
SECRETARIO DE FINANZAS MUNICIPALES

H. AYUNTAMIENTO MUNICIPAL DE CHILAPA DE ALVAREZ, GRO.
SECRETARIA DE FINANZAS MUNICIPALES
OBRA PUBLICA



ESTADO ANALÍTICO DEL EJERCICIO DEL PRESUPUESTO DE EGRESOS
Clasificación por Objeto del Gasto (a nivel de partida genérica)
DEL 01 DE ENERO AL 31 DE DICIEMBRE DEL 2015

Concepto	Aprobado	Ampliaciones/(Reducciones)	Modificado	Devengado	Pagado	Alterno o subejercicio
SERVICIOS PERSONALES	0.88	3,366,489.64	3,366,489.64	3,366,489.64	3,366,489.64	0.88
SUELDOS BASE AL PERSONAL PERMANENTE (Clasificador por Doble)	8.08	3,366,489.64	3,366,489.64	3,366,489.64	3,366,489.64	8.88
SUELDOS BASE (Clasificador por Objeto del Gasto)	0.00	3,366,489.64	3,366,489.64	3,366,489.64	3,366,489.64	0.00
MATERIALES Y SUMINISTROS	3,949,854.82	-2,125,466.28	1,823,588.61	1,823,588.61	1,823,588.61	0.81
MATERIALES Y EQUIPOS MENORES DE OFICINA	540,182.47	-548,102.47	8.88	8.88	8.88	8.88
MATERIALES Y UTILES DE OFICINA	540,102.47	-540,102.47	0.00	0.00	0.00	0.00
MATERIALES Y UTILES DE IMPRESION Y REPRODUCCION	17,116.00	-17,116.88	8.88	8.88	8.88	8.88
MATERIALES Y UTILES DE IMPRESION Y REPRODUCCION	17,116.00	-17,116.00	0.00	0.00	0.00	0.00
MATERIALES UTILES Y EQUIPOS MENORES DE TECNOLOGIAS DE IA	761,876.15	-761,876.15	8.88	8.88	8.88	8.88
MATERIALES UTILES PARA EL PROCESAMIENTO DE EQUIPOS INFI	761,076.15	-761,076.15	0.00	0.00	0.00	0.00
COMBUSTIBLES LUBRICANTES Y ADITIVOS	1,295,877.42	-1,295,877.42	8.88	8.88	8.88	8.88
COMBUSTIBLES LUBRICANTES Y ADITIVOS PARA VEHICULOS QES1	1,111,265.59	-1,111,265.59	0.00	0.00	0.00	0.00
COMBUSTIBLES, LUBRICANTES Y ADITIVOS PARA MAQUINARIA, EC	183,811.83	-183,811.83	0.88	0.88	0.88	0.88
REFACCIONES Y ACCESORIOS MENORES DE EQUIPO DE COMPUTO	18,824.78	-18,824.78	8.88	8.88	8.88	8.88
REFACCIONES Y ACCESORIOS PARA EQUIPO DE COMPUTO	18,824.78	-18,824.78	0.00	0.00	0.00	0.00
REFACCIONES DE EQUIPO DE TRANSPORTE	1,143,219.91	566,736.62	1,649,956.53	1,649,956.52	1,649,956.52	0.81
REFACCIONES DE EQUIPO DE TRANSPORTE	1,143,219.91	506,730.62	1,649,950.53	1,649,950.52	1,649,950.52	0.01
REFACCIONES, ACCESORIOS MENORES DE MAQUINARIA Y DTROS	173,638.89	8.80	173,638.89	173,638.89	173,638.89	8.88
REFACCIONES, ACCESORIOS MENORES DE MAQUINARIA Y OTRO:	173,638.89	0.00	173,638.89	173,638.89	173,638.89	0.00
SERVICIOS GENERALES	1,465,682.34	862,530.24	2,272,212.58	2,264,876.31	2,264,876.31	7,335.27
ARRENDAMIENTO DE MOBILIARIO Y EQUIPO DE ADMINISTRACION E	8.08	56,829.92	66,829.92	66,829.92	66,829.92	8.88
ARRENDAMIENTO DE MOBILIARIO Y EQUIPO DE ADMINISTRACION I	0.00	66,829.92	66,829.92	66,829.92	66,829.92	0.00
SERVICIOS LEGALES, DE CONTABILIDAD, AUDITORIA Y RELACIONA	8.08	188,888.80	188,888.80	188,888.80	188,888.80	8.88
OTRAS ASESORIAS PARA LA OPERACION DE PROGRAMAS	0.00	180,000.00	180,000.00	180,000.00	180,000.00	0.00
SERVICIO DE APOYO ADMINISTRATIVO, TRADUCCION, FOTOCOPIAL	8.08	535,888.80	535,888.80	535,888.80	535,888.80	8.88
IMPRESION DE DOCUMENTOS OFICIALES PARA LA PRESTACION	0.00	250,000.00	250,000.00	250,000.00	250,000.00	0.00
IMPRESION Y ELABORACION DE MATERIAL INFORMATIVO DERIV.	0.00	285,000.00	285,000.00	285,000.00	285,000.00	0.00
SERVICIOS FINANCIEROS Y BANCARIOS	786,574.01	12,020.94	798,594.95	791,258.78	791,258.78	7,335.25
SERVICIOS FINANCIEROS Y BANCARIOS	786,574.01	12,020.94	798,594.95	791,258.78	791,258.78	7,335.25
INSTALACION, REPARACION Y MANTENIMIENTO DE MOBILIARIO DE	17,458.88	-9,749.86	7,788.14	7,788.14	7,788.14	8.88
INSTALACION, REPARACION Y MANTENIMIENTO DE MOBILIARIO DE	17,450.00	-9,749.86	7,700.14	7,700.14	7,700.14	0.08
REPARACION Y MANTENIMIENTO Y EQUIPO DE TRANSPORTE	113,618.81	346,928.36	468,531.17	468,531.15	468,531.15	8.82
MANTENIMIENTO Y CONSERVACION DE VEHICULOS TERRESTRES	113,810.81	346,920.36	460,531.17	460,531.15	460,531.15	0.02
INSTALACION, REPARACION Y MANTENIMIENTO MAQUINARIA, OTRC	97,433.94	66,122.45	163,556.40	163,556.48	163,556.48	0.88
MANTENIMIENTO Y CONSERVACION DE MAQUINARIA Y EQUIPO	97,433.94	66,122.45	163,556.40	163,556.40	163,556.40	0.00
DIFFUSION DE RADIO, TELEVISION Y OTROS MEDIOS DE MENSAJERIA	454,613.58	-394,613.58	80,000.88	50,000.88	68,808.88	8.88

H. AYUNTAMIENTO MUNICIPAL DE CHILAPA DE ALVAREZ, GRO.
SECRETARÍA DE FINANZAS MUNICIPAL
OBRA PÚBLICA

ESTADO ANALÍTICO DEL EJERCICIO DEL PRESUPUESTO DE EGRESOS
Clasificación por Objeto del Gasto (a nivel de partida genérica)
DEL 01 DE ENERO AL 31 DE DICIEMBRE DEL 2015

Concepto	Aprobado	Ampliaciones/(Reducciones)	Modificado	Devenido	Pagado	Aborro o subejercicio
DIFUSION DE MENSAJES SOBRE PROGRAMAS Y ACTIVIDADES GUE	454,613.56	-394,613.56	60,000.00	60,000.00	60,000.00	0.00
TRANSFERENCIAS, ASIGNACIONES, SUBSIDIOS Y OTRAS AYUDAS	40,179,241.00	294,540.80	40,473,781.88	48,473,788.69	40,473,788.69	8.31
SUBSIDIOS A LA PRODUCCION	40,179,241.00	294,540.00	40,473,781.00	48,473,788.69	40,473,788.69	0.31
APDOYO A LA PRODUCCION PRIMARIA	48,179,241.80	294,540.00	40,473,781.00	40,473,788.69	40,473,788.69	0.31
FONDO DE APORTA PINFRA SOCIAL	40,179,241.00	294,548.00	40,473,781.00	40,473,788.69	40,473,788.69	8.31
PROYECTO PRODUCTIVO ALIMENTARIO	40,179,241.00	294,540.00	40,473,781.00	48,473,788.69	40,473,788.69	0.30
PROGRAMA DE HUERTOS COMUNITARIOS EN LA TRANSFERE	40,179,241.00	-3,998,320.00	36,180,921.00	36,180,920.70	36,180,920.70	0.01
PROGRAMA DE HUERTOS COMUNITARIOS EN LA TRANSFERE	0.00	4,292,860.00	4,292,860.00	4,292,859.99	4,292,859.99	0.00
BIENES MUEBLES, INMUEBLES E INTANGIBLES	363,235.73	-170,762.78	192,472.95	192,472.95	192,472.95	0.00
MUEBLES DE OFICINA Y ESTANTERIA	121,078.00	-113,486.69	7,591.31	7,591.31	7,591.31	8.80
MOBILIARIO Y EQUIPO DE OFICINA	121,078.00	-113,486.69	7,591.31	7,591.31	7,591.31	0.00
EQUIPO DE COMPUTO Y TECNOLOGIAS DE LA INFORMACION	140,500.00	44,381.64	184,881.64	184,881.64	184,881.64	0.80
BIENES INFORMATICOS	140,500.00	44,381.64	184,881.64	184,881.64	184,881.64	0.00
OTROS MOBILIARIOS Y EQUIPO DE ADMINISTRACION	101,657.73	-101,657.73	0.00	0.00	0.00	8.80
EQUIPO DE ADMINISTRACION	101,657.73	-101,657.73	0.00	0.00	0.00	0.00
INVERSION PUBLICA	179,216,819.58	1,245,838.71	180,462,658.29	188,456,979.47	188,456,979.47	5,678.82
EDIFICACION NO HABITACIONAL	41,043,475.96	2,571,385.78	43,584,861.74	43,584,861.74	43,584,861.74	288.48
EDIFICACION NO HABITACIONAL EN BIENES DE DOMINIO PUBLICO	41,043,475.96	2,571,385.78	43,584,861.74	43,584,861.74	43,584,861.74	288.48
FONDO PARA LA INFRAESTRUCTURA SOCIAL MUNICIPAL	30,672,680.20	1,521,285.78	32,193,965.98	32,193,965.93	32,193,965.93	210.05
INFRAESTRUCTURA PARA LA SALUD	4,987,945.77	0.80	4,987,946.57	4,987,946.56	4,987,946.56	2.81
CONSTRUCCION DE CENTRO DE SALUD DE UN NUCLEO PARA	1,998,251.66	0.00	1,998,251.66	1,998,251.66	1,998,251.66	0.00
AMPLIACION DE CENTRO DE SALUD DE LA LOC. DE TEPOZCU	679,117.17	0.00	679,117.17	679,117.17	679,117.17	0.00
AMPLIACION DE CENTRO DE SALUD DE LA LOC. DE PANTILLA	600,000.00	0.00	600,000.00	600,000.00	600,000.00	0.00
CONSTRUCCION DE TECHADO COMUNITARIO DEL CENTRO D	724,312.18	0.00	724,312.18	724,312.18	724,312.18	0.00
EQUIPAMIENTO AL CENTRO DE SALUD DE LA LOC. DE XOCHITL	318,546.85	0.00	318,546.85	318,546.85	318,546.85	0.91
EQUIPAMIENTO AL CENTRO DE SALUD DE LA LOC. DE AHUJIL	318,546.85	0.00	318,546.85	318,546.85	318,546.85	0.91
EQUIPAMIENTO MEDICO A LA CASA DE SALUD DE LA LOC. DE	30,624.21	0.00	30,624.21	30,624.13	30,624.13	0.08
EQUIPAMIENTO MEDICO AL CENTRO DE SALUD DE LA LOC. DE	318,546.85	0.00	318,546.85	318,545.94	318,545.94	0.91
INFRAESTRUCTURA EDUCATIVA	12,189,524.02	1,032,018.39	13,221,542.41	13,221,458.89	13,221,458.09	85.32
CONSTRUCCION DEL COMEDOR ESCOLAR EN LA ESC. PREEE	113,657.09	0.00	113,657.09	113,653.58	113,653.58	3.51
REHABILITACION DE JARDIN DE NIÑOS BENITO JUAREZ DE LA	240,759.57	0.00	240,759.57	240,751.99	240,751.99	7.58
CONSTRUCCION DEL COMEDOR ESCOLAR EN LA ESC. SEC. T	1,400,000.00	0.00	1,400,000.00	1,400,000.00	1,400,000.00	0.00
CONSTRUCCION DE ESPACIO DIDACTICO EN LA LOC. DE TEC	82,994.96	0.00	82,994.96	82,991.85	82,991.85	3.13
CONSTRUCCION DE ESPACIO DIDACTICO EN LA LOC. DE TLAL	100,000.00	-100,000.00	0.00	0.00	0.00	0.00
CONSTRUCCION DE ESPACIO DIDACTICO EN LA LOC. DE TLAL	377,137.05	0.00	377,137.05	377,137.05	377,137.05	0.00
CONSTRUCCION DE AULA ESCOLAR EN EL J. N. ISABEL GUEV	100,000.00	-100,000.00	0.00	0.00	0.00	0.00
CONSTRUCCION DE ESPACIO DIDACTICO EN LA LOC. DE TLA'	100,000.00	-100,000.00	0.00	0.00	0.00	0.00
CONSTRUCCION DE ESPACIO DIDACTICO EN LA LOC. DE TEYI'	100,000.00	-100,000.00	0.00	0.00	0.00	0.00

**H. AYUNTAMIENTO MUNICIPAL DE CHILAPA DE ALVAREZ, GRO.
SECRETARIA DE FINANZAS MUNICIPALES
OBRA PUBLICA**



**ESTADO ANALITICO DEL EJERCICIO DEL PRESUPUESTO DE EGRESOS
Clasificación por Objeto del Gasto (a nivel de partida genérica)
DEL 01 DE ENERO AL 31 DE DICIEMBRE DEL 2015**

Concepto	Aprobado	Ampliaciones/(Reducciones)	Modificado	Devenigado	Pagado	Ahorro o subejercicio
CONSTRUCCION DE AULA ESCOLAR EN EL J. N. "LAZARD CAR	354,479.37	0.00	354,479.37		354,479.37	0.00
CONSTRUCCION DE ESPACIO DIDACTICO EN LA LOC. DE EL V	100,000.00	-1,000,000.00	0.00	0.00	0.00	0.00
CONSTRUCCION DE 2 AULAS DIDACTICAS EN LA ESC. PRIM "	974,849.26	0.00	974,849.26		974,849.26	0.00
CONSTRUCCION DE AULA ESCOLAR EN LA ESC. PRIM "INDEI	365,085.13	0.00	365,085.13		365,085.13	0.00
CONSTRUCCION DE AULA ESCOLAR EN LA ESC. PRIM "DESC	380,635.21	0.00	380,635.21		380,635.21	0.00
CONSTRUCCION DE AULA ESCOLAR EN LA ESC. PRIM "EHEC.	363,249.68	0.00	363,249.68		363,249.68	0.00
CONSTRUCCION DE AULA ESCOLAR EN LA ESC. PRIM "CUAU	469,977.64	0.00	469,977.64		469,977.64	0.00
CONSTRUCCION DE AULA ESCOLAR EN LA ESC. TELESECUN	373,157.34	0.00	373,157.34		373,157.34	0.00
CONSTRUCCION DE SERVICIOS SANITARIOS EN EL J. N. "MI P/	347,256.12	0.00	347,256.12		347,256.12	0.00
CONSTRUCCION DE FDSA SEPTICA EN EL J. N. ROSARIO CAS	33,616.92	0.00	33,616.92		33,616.92	0.00
CONSTRUCCION DE SERVICIOS SANITARIOS EN EL J. N. "SIER	344,182.02	0.00	344,182.02		344,182.02	0.00
CONSTRUCCION DE SERVICIOS SANITARIOS EN LA ESC. PRIM.	341,005.44	0.00	341,005.44		341,005.44	0.00
CONSTRUCCION DE SERVICIOS SANITARIOS EN LA ESC. PRIM.	340,040.69	0.00	340,040.69		340,040.69	0.00
REHABILITACION DE ESC. PRIM. DEL BARRIO DE SAN ANTONI	278,133.84	0.00	278,133.84		278,133.84	0.00
CONSTRUCCION DE UN AULA ESCOLAR EN EL J. N. RDSA ELVI	403,900.70	0.00	403,900.70		403,900.70	0.00
CONSTRUCCION DE UN AULA ESCOLAR EN LA ESC. PRIM. INC	346,876.78	0.00	346,876.78		346,876.78	13.63
CONSTRUCCION DE UN AULA ESCOLAR EN LA ESC. PRIM. BIL	344,299.85	0.00	344,299.85		344,299.85	20.99
CONSTRUCCION DE UN AULA ESCOLAR EN LA ESC. PRIM. BIL	346,086.63	0.00	346,086.63		346,086.63	13.01
CONSTRUCCION DE UN AULA ESCOLAR EN LA ESC. TELESEC	346,648.32	0.00	346,648.32		346,648.32	12.08
CONSTRUCCION DE UN AULA ESCOLAR EN LA ESC. TELESEC	321,494.39	0.00	321,494.39		321,494.39	11.39
CONSTRUCCION DE UN AULA ESCOLAR EN LA ESC. SECUN	1,000,000.00	-1,000,000.00	0.00	0.00	0.00	0.00
CONSTRUCCION DEL COMEDOR ESCOLAR EN LA ESC. SECUN	1,500,000.00	-1,500,000.00	0.00	0.00	0.00	0.00
RECONSTRUCCION DE AULA - SANITARIO EN EL J. N. VICENTE	0.00	708,500.00	708,500.00		708,500.00	0.00
CONSTRUCCION DE UN AULA UNITARIA EN EL J. N. SOR JUAN	0.00	380,000.00	380,000.00		380,000.00	0.00
CONSTRUCCION DE AULA UNITARIA EN EL J. N. ROSA ELVIA D	0.00	380,000.00	380,000.00		380,000.00	0.00
CONSTRUCCION DE TECHADO EN PLAZA CIVICA EN LA ESC. J	0.00	286,846.69	286,846.69		286,846.69	0.00
CONSTRUCCION DE TECHADO EN PLAZA CIVICA EN LA ESC. J	0.00	388,442.49	388,442.49		388,442.49	0.00
CONSTRUCCION DE TECHADO EN CANCHA DE BASQUETBOL	0.00	930,979.04	930,979.04		930,979.04	0.00
CONSTRUCCION DE AULAS DE MEDIOS Y BIBLIOTECA EN SEC	0.00	857,251.17	857,251.17		857,251.17	0.00
OBRAS DIVERSAS	7,929,473.45	512,188.40	8,441,661.85		8,441,661.85	117.52
CONSTRUCCION DE CANCHA DE BASQUETBOL EN LA LOC. DE	410,204.10	0.00	410,204.10		410,156.06	48.04
PAINTURA EN LOS ARCOS (MDNUNTO HISTORICO) PLAZA C	200,000.00	-200,000.00	0.00	0.00	0.00	0.00
CONSTRUCCION DE EXPLANADA CIVICA EN LA LOC. DE SANT.	1,869,268.39	0.00	1,869,268.39		1,869,268.39	0.00
CONSTRUCCION DE CANCHA DE BASQUETBOL MUNICIPAL EN	759,191.84	0.00	759,191.84		759,191.84	0.00
CONSTRUCCION DE ESPACIO DEPORTIVO PARA PATINAJE	350,000.00	-350,000.00	0.00	0.00	0.00	0.00
CONSTRUCCION DE MURD DE CONTENCIÓN EN EL ESPACIO I	407,853.45	0.00	407,853.45		407,848.25	5.20
CONSTRUCCION DE CANCHA DE BASQUETBOL EN LA LOC. DE	301,085.88	19,862.78	320,948.66		320,939.78	8.88

000892

H. AYUNTAMIENTO MUNICIPAL DE CHILAPA DE ALVAREZ, GRO.
SECRETARIA DE FINANZAS MUNICIPALES
OBRA PUBLICA



ESTADO ANALÍTICO DEL EJERCICIO DEL PRESUPUESTO DE EGRESOS
Clasificación por Objeto del Gasto (a nivel de partida genérica)
DEL 01 DE ENERO AL 31 DE DICIEMBRE DEL 2015

Concepto	Aprobado	Ampliaciones/(Reducciones)	Modificado	Devengado	Pagado	Altorro o subejercicio
CONSTRUCCION DE CANCHA DE BASQUETBOL EN LA LOC. DE	499,809.79	0.00	499,809.79	499,805.32	499,805.32	4.47
PARQUE RECREATIVO DE LA COL. LA JOYA 3RA. ETAPA	1,000,000.00	0.00	1,000,000.00	1,000,000.00	1,000,000.00	0.00
CONSTRUCCION DE UNIDAD DEPORTIVA LA PLAYITA	1,000,000.00	-1,000,000.00	0.00	0.00	0.00	0.00
CONSTRUCCION DE NAVE DEL MERCADO CENTRAL	1,132,060.00	-1,132,060.00	0.00	0.00	0.00	0.00
EQUIPAMIENTO DE GIMNASIO DE LA UNIDAD DEPORTIVA LA F	0.00	992,384.70	992,384.70	992,384.70	992,384.70	0.00
CONSTRUCCION DE ANDADOR PARA TROTE EN LA UNIDAD DI	0.00	1,048,935.14	1,048,935.14	1,048,935.14	1,048,935.14	0.00
CONSTRUCCION DE ESPACIO DIDACTICO DE LA COMUNIDAD	0.00	87,600.94	87,600.94	87,600.00	87,600.00	0.94
CONSTRUCCION DE CANCHA DE BASQUETBOL EN ESC. TELE	0.00	499,428.02	499,428.02	499,423.07	499,423.07	4.95
CONSTRUCCION DE CANCHA DE BASQUETBOL EN ESC. PRIM	0.00	475,645.73	475,645.73	475,639.91	475,639.91	5.82
REHABILITACION DE ESPARCIMIENTO DEPORTIVO	0.00	70,311.09	70,311.09	70,271.87	70,271.87	39.22
ASISTENCIA SOCIAL (CDMEDORES COMUNITARIOS)	5,565,736.96	-22,742.81	5,542,994.15	5,542,998.55	5,542,998.55	4.48
CONSTRUCCION DEL COMEDOR COMUNITARIO EN LA LOC. L'	1,012,187.67	0.00	1,012,187.67	1,012,187.67	1,012,187.67	0.00
CONSTRUCCION DEL COMEDOR COMUNITARIO EN LA COL. NI	897,099.91	0.00	897,099.91	897,099.91	897,099.91	0.00
CONSTRUCCION DEL COMEDOR COMUNITARIO EN LA LOC. I	743,603.58	0.00	743,603.58	743,603.58	743,603.58	0.00
CONSTRUCCION DEL COMEDOR COMUNITARIO EN LA LOC. I	725,329.78	0.00	725,329.78	725,329.78	725,329.78	0.00
CONSTRUCCION DEL COMEDOR COMUNITARIO EN LA LOC. C	1,000,000.00	-1,000,000.00	0.00	0.00	0.00	0.00
EQUIPAMIENTO DEL COMEDOR COMUNITARIO EN LA LOC. LC	59,182.60	0.00	59,182.60	59,181.72	59,181.72	0.88
EQUIPAMIENTO DEL COMEDOR COMUNITARIO EN LA COL. NL	59,182.60	0.00	59,182.60	59,181.72	59,181.72	0.88
EQUIPAMIENTO DEL COMEDOR COMUNITARIO EN LA LOC. EL	59,182.60	0.00	59,182.60	59,181.72	59,181.72	0.88
EQUIPAMIENTO DEL COMEDOR COMUNITARIO EN LA LOC. DE	59,182.60	0.00	59,182.60	59,181.72	59,181.72	0.88
EQUIPAMIENTO DEL COMEDOR COMUNITARIO EN LA LOC. DE	0.00	977,257.99	977,257.99	977,257.99	977,257.99	0.00
CONSTRUCCION DE COMEDOR COMUNITARIO EN LA LOC. DE	18,376,795.76	8.88	18,376,795.76	18,376,717.32	18,376,717.32	78.44
CREDITO BANCOS 2814-2815	2,418,841.81	8.88	2,418,841.81	2,418,841.81	2,418,841.81	0.00
INFRAESTRUCTURA PARA LA SALUD	529,408.27	0.00	529,408.27	529,408.27	529,408.27	0.00
CONSTRUCCION DE CASA DE SALUD DE ACOTIPACHTLAN	1,889,433.54	0.00	1,889,433.54	1,889,433.54	1,889,433.54	0.00
CONSTRUCCION DE CENTRO DE SALUD PARA LA POBLACION	1,428,818.78	8.88	1,428,818.78	1,428,882.39	1,428,882.39	63.61
INFRAESTRUCTURA EDUCATIVA	663,042.14	0.00	663,042.14	663,042.14	663,042.14	0.00
CONSTRUCCION DE BANDA PERIMETRAL PARA EL PLANTEL E	341,892.25	0.00	341,892.25	341,891.27	341,891.27	0.98
CONSTRUCCION DE UN AULA ESCOLAR EN EL J.N. ACAMAPIC	415,084.39	0.00	415,084.39	415,088.98	415,088.98	4.59
CONSTRUCCION DE UN AULA ESCOLAR EN LA ESC. PRIM. ADI	6,531,935.17	8.88	6,531,935.17	6,531,873.12	6,531,873.12	62.05
DIBRAS DIVERSAS	311,099.96	0.00	311,099.96	311,099.96	311,099.96	0.00
CONSTRUCCION DE CANCHA DE BASQUETBOL EN LA LOCALII	317,123.49	0.00	317,123.49	317,123.49	317,123.49	0.00
CONSTRUCCION DE CANCHA DE BASQUETBOL EN LA LOCALII	615,830.15	0.00	615,830.15	615,830.15	615,830.15	0.00
CONSTRUCCION DE CANCHA DE BASQUETBOL EN LA LOCALII	426,499.10	0.00	426,499.10	426,499.10	426,499.10	0.00
CONSTRUCCION DE CANCHA DE BASQUETBOL EN LA ESC. PF	422,872.95	0.00	422,872.95	422,872.95	422,872.95	0.00

H. AYUNTAMIENTO MUNICIPAL DE CHILAPA DE ALVAREZ, GRO.
SECRETARIA DE FINANZAS MUNICIPALES
OBRA PUBLICA



ESTADO ANALÍTICO DEL EJERCICIO DEL PRESUPUESTO DE EGRESOS
Clasificación por Objeto del Gasto (a nivel de partida genérica)
DEL 01 DE ENERO AL 31 DE DICIEMBRE DEL 2015

Concepto	Aprobado	Ampliaciones/(Reducciones)	Modificado	Devenido	Pagado	Abierto o subejercicio
CONSTRUCCION DE CANCHA DE BASQUETBOL EN LA LOCALI	439,373.44	0.00	439,373.44	439,373.44		0.00
CONSTRUCCION DE CANCHA DE BASQUETBOL EN LA LOCALI	442,739.83	0.00	442,739.83	442,739.83		10.84
CONSTRUCCION DE BANDA PERIMETRAL DEL PARQUE RECRE	1,104,141.48	0.00	1,104,141.48	1,104,141.48		0.00
CONSTRUCCION DE MURO DE CONTENCIÓN EN EL PARQUE F	512,695.14	0.00	512,695.14	512,695.14		8.00
COLOCACION DE CERCADO MALLA CICLONICA EN LA UNIDAD	421,792.70	0.00	421,792.70	421,792.70		0.00
CONSTRUCCION DE BANDA PERIMETRAL EN LA UNIDAD DEPC	684,401.84	0.00	684,401.84	684,401.84		51.21
CONSTRUCCION DE MURO DE CONTENCIÓN EN EL PARQUE F	833,383.04	8.00	833,391.04	833,383.04		0.00
PROGRAMA RESCATE DE ESPACIOS PUBLICOS	8.88	1,888,888.88	1,888,897.76	1,888,888.88		8.88
OBRAS DIVERSAS	8.88	1,800,888.88	1,800,897.76	1,800,888.88		8.88
CONSTRUCCION DE PARQUE RECREATIVO DE LA COL. LA JO	0.80	1,800,000.00	1,800,000.80	1,800,000.00		0.00
CONSTRUCCION DE OBRAS PARA EL ABASTECIMIENTO DE AGUA.	1,878,887.49	8.88	1,878,896.37	1,878,887.49		8.72
INFRAESTRUCTURA HIDRAULICA	1,878,887.49	8.08	1,878,895.57	1,878,887.49		8.72
FONDO DE APORT P/INFRA SOC MPAL	1,878,887.49	8.88	1,878,896.37	1,878,887.49		8.72
CANALES DE RIEGO	1,878,887.49	0.88	1,878,896.37	1,878,887.49		8.72
CONSTRUCCION DE OLLA DE CAPTACION DE AGUA PLUVIAL.	1,755,977.49	0.80	1,755,978.29	1,755,977.49		0.00
REHABILITACION DE BORDO EN LA LOC. DE TEOMATATLAN	114,828.28	0.00	114,828.28	114,828.28		0.72
DIVISION DE TERRENOS Y CONSTRUCCION DE OBRAS DE URBANIZ	128,495,378.63	-5,183,233.37	123,312,145.26	123,387,213.52		4,923.74
DIVISION DE TERRENOS Y CONSTRUCCION DE OBRAS DE URBANI	128,495,378.63	-5,183,233.37	123,312,145.26	123,387,213.52		4,923.74
FONDO PARA LA INFRAESTRUCTURA SOCIAL MUNICIPAL	188,669,218.18	-5,463,397.54	183,205,820.64	183,205,820.64		0.00
AGUA POTABLE	10,666,282.75	534,116.46	11,200,399.21	11,200,399.21		36.22
PROGRAMA FEDERALIZADO DE AGUA LIMPIA (CONVENIO CAF	125,573.00	0.00	125,573.00	125,573.00		0.00
AMPLIACION DEL SISTEMA DE AGUA POTABLE DE LA LOCALI	2,050,378.38	0.08	2,050,378.46	2,050,378.38		0.00
AMPLIACION DE RED DE DISTRIBUCION DE AGUA POTABLE E	578,714.83	-80,736.03	497,978.80	497,978.80		0.00
AMPLIACION DE RED DE DISTRIBUCION DE AGUA POTABLE E	58,746.43	0.00	58,746.43	58,746.43		0.00
AMPLIACION DE RED DE DISTRIBUCION DE AGUA POTABLE E	250,883.75	0.00	250,883.75	250,883.75		0.00
PROGRAMA AGUA EN TU COLONIA (SUMINISTRO DE AGUA EN	780,808.08	111,949.56	892,757.64	811,949.55		0.01
AMPLIACION DE RED DE DISTRIBUCION DE AGUA POTABLE E	1,035,285.35	0.08	1,035,285.43	1,035,285.35		0.00
AMPLIACION DE RED DE DISTRIBUCION DE AGUA POTABLE E	133,280.67	-11,375.03	121,905.64	121,905.34		0.30
AMPLIACION DE RED DE DISTRIBUCION DE AGUA POTABLE E	87,283.88	0.00	87,283.88	87,283.97		0.01
AMPLIACION DE RED DE DISTRIBUCION DE AGUA POTABLE. C	271,639.41	0.80	271,640.21	271,632.41		6.00
AMPLIACION DE RED DE DISTRIBUCION DE AGUA POTABLE. E	552,368.32	0.00	552,368.32	552,360.32		0.00
AMPLIACION DE RED DE DISTRIBUCION DE AGUA POTABLE. E	121,517.01	8.00	121,519.01	121,517.01		0.00
REHABILITACION DE LINEA DE CONDUCCION Y DISTRIBUCION	928,150.60	368,883.65	1,297,034.25	1,294,218.88		28.37
REHABILITACION DE LINEA DE CONDUCCION Y DISTRIBUCION	746,160.57	-368,883.65	377,276.92	378,076.85		0.07
REHABILITACION DE LINEA DE CONDUCCION Y DISTRIBUCION	1,456,923.67	0.00	1,456,923.67	1,456,923.67		0.00
REHABILITACION DE RED DE DISTRIBUCION DE AGUA POTABI	600,008.08	11,365.30	611,373.38	611,358.84		6.46
CONSTRUCCION DE SISTEMA DE AGUA POTABLE LOC. EL LIM	879,374.78	0.08	879,374.86	879,374.78		0.00



H. AYUNTAMIENTO MUNICIPAL DE CHILAPA DE ALVAREZ, GRO.
SECRETARIA DE FINANZAS MUNICIPALES
OBRA PUBLICA



ESTADO ANALÍTICO DEL EJERCICIO DEL PRESUPUESTO DE EGRESOS
Clasificación por Objeto del Gasto (a nivel de partida genérica)
DEL 01 DE ENERO AL 31 DE DICIEMBRE DEL 2015

Concepto	Aprobado	Ampliaciones/(Reducciones)	Modificado	Devengado	Pagado	Ahorro o subejercicio
CONSTRUCCION DE SISTEMA DE AGUA POTABLE COL. LOS AI	100,000.00	15,093.01	115,093.01	115,093.01	115,093.01	0.00
REHABILITACION DE FUENTE DE ABASTECIMIENTO EN LA COL	0.00	107,850.02	107,850.02	107,850.02	107,850.02	0.00
REHABILITACION DE SISTEMA DE AGUA POTABLE (COMPRA C	0.00	379,968.83	379,968.83	379,968.83	379,968.83	0.00
DRENAJE Y ALCANTARILLADO	28,649,552.71	2,827,346.78	23,576,898.49	23,576,898.69	23,576,898.69	212.80
CONFORMACION Y CONSOLIDACION DE CELDA EN RELLENO	2,347,621.38	788,298.00	3,135,919.38	3,135,919.38	3,135,919.38	0.00
RECOLECCION Y DESTINO FINAL DE RSU EN LAS C. DE LA AV	708,484.50	0.00	708,484.50	708,484.50	708,484.50	0.00
RECOLECCION Y DESTINO FINAL DE RSU EN LAS C. DEL BARR	864,000.00	0.00	864,000.00	864,000.00	864,000.00	0.00
RECOLECCION Y DESTINO FINAL DE RSU DE LA COMUNIDAD C	716,445.00	87,565.50	804,010.50	804,010.50	804,010.50	0.00
RECOLECCION Y DESTINO FINAL DE RSU DE LAS COMUNIDAD	740,326.50	0.00	740,326.50	740,326.50	740,326.50	0.00
RECOLECCION Y DESTINO FINAL DE RSU DE LA COL CANDELA	724,405.50	0.00	724,405.50	724,405.50	724,405.50	0.00
CONSTRUCCION DE ALCANTARILLADO SANITARIO DE LA COL	1,863,241.60	0.00	1,863,241.60	1,863,241.60	1,863,241.60	0.00
CONSTRUCCION DE ALCANTARILLADO SANITARIO EN LA LOC	2,275,947.35	0.00	2,275,947.35	2,275,947.35	2,275,947.35	0.00
AMPLIACION DE ALCANTARILLADO SANITARIO DE LA COL ZAI	563,824.81	8.00	563,824.81	563,824.81	563,824.81	0.00
AMPLIACION DE ALCANTARILLADO SANITARIO DE LA COL EL	336,274.72	0.00	336,274.72	336,274.72	336,274.72	0.00
AMPLIACION DE ALCANTARILLADO SANITARIO DE LA COL EL	315,445.20	0.00	315,445.20	315,445.20	315,445.20	0.00
AMPLIACION DE ALCANTARILLADO SANITARIO DE LA COL AM	203,017.81	0.00	203,017.81	203,017.81	203,017.81	0.00
AMPLIACION DE ALCANTARILLADO SANITARIO DE LA CALLE E	380,387.27	-380,387.27	0.00	0.00	0.00	0.00
AMPLIACION DE ALCANTARILLADO SANITARIO DE LA CALLE 7	157,286.10	-157,286.10	0.00	0.00	0.00	0.00
AMPLIACION DE ALCANTARILLADO SANITARIO EN LA COL LOS	84,902.81	0.00	84,902.81	84,902.81	84,902.81	1.53
AMPLIACION DE ALCANTARILLADO SANITARIO EN EL FRACCOK	298,876.50	116,196.50	415,073.00	415,069.38	415,069.38	5.62
AMPLIACION DE ALCANTARILLADO SANITARIO EN LA COL EL	738,856.71	-101,911.27	636,945.44	636,936.71	636,936.71	8.73
AMPLIACION DE ALCANTARILLADO SANITARIO EN LA COL LA	497,563.38	164,452.04	662,015.42	662,003.19	662,003.19	12.23
LIMPIEZA Y DESAZOLVE DEL RIO AJOLOTERO	1,671,667.55	0.00	1,671,667.55	1,671,667.55	1,671,667.55	0.00
LIMPIEZA Y DESAZOLVE DE BARRANCAS CHILAPA	1,700,828.34	0.00	1,700,828.34	1,700,828.34	1,700,828.34	0.00
LIMPIEZA Y DESAZOLVE DE REJILLAS PLUVIALES Y REFDSCI	450,000.00	257.91	450,257.91	450,257.91	450,257.91	0.00
REHABILITACION DE ALCANTARILLADO SANITARIO EN CALLE	344,738.48	-42,776.43	301,961.97	301,961.67	301,961.67	0.30
REHABILITACION DE RED DE ALCANTARILLADO SANITARIO (R	300,000.00	584.23	300,584.23	300,583.86	300,583.86	0.37
REHABILITACION DE ALCANTARILLADO SANITARIO COL CAMI	2,036,888.13	0.00	2,036,888.13	2,036,888.13	2,036,888.13	0.00
REHABILITACION DE ALCANTARILLADO SANITARIO CALLE QUI	229,282.41	0.00	229,282.41	229,282.41	229,282.41	0.00
REHABILITACION DE ALCANTARILLADO SANITARIO CALLE 4 O	299,240.74	0.00	299,240.74	299,073.16	299,073.16	167.58
AMPLIACION DE ALCANTARILLADO SANITARIO EN LA CALLE E	0.00	244,923.70	244,923.70	244,921.56	244,921.56	2.14
PROGRAMA DE ACCION PARA CUIDAR EL MEDIO AMBIENTE (P	0.00	1,322,371.94	1,322,371.94	1,322,371.94	1,322,371.94	0.00
AMPLIACION DE ALCANTARILLADO SANITARIO DE LA COL. CA	0.00	885,055.03	885,055.03	885,040.73	885,040.73	14.30
URBANIZACION	46,736,412.81	-9,845,108.88	36,893,311.93	36,888,892.65	36,888,892.65	4,418.88
PAVIMENTACION HIDRAULICA DE LA CALLE PRINCIPAL DE LA	1,084,125.83	-1,084,125.83	0.00	0.00	0.00	0.00
PAVIMENTACION HIDRAULICA DE LA CALLE PERLA DE LA COL	1,100,000.00	-1,100,000.00	0.00	0.00	0.00	0.00
PAVIMENTACION HIDRAULICA DE LA CALLE IGNACIO MANUEL	861,736.27	0.00	861,736.27	861,722.33	861,722.33	13.94


H. AYUNTAMIENTO MUNICIPAL DE CHILAPA DE ALVAREZ, GRO.
SECRETARIA DE FINANZAS MUNICIPALES
OBRA PUBLICA



ESTADO ANALÍTICO DEL EJERCICIO DEL PRESUPUESTO DE EGRESOS
Clasificación por Objeto del Gasto (a nivel de partida genérica)
DEL 01 DE ENERO AL 31 DE DICIEMBRE DEL 2015

Concepto	Aprobado	Ampliaciones/(Reducciones)	Modificado	Devenido	Pagado	Abrono o subejercicio
PAVIMENTACION HIDRAULICA DE LA CALLE DIAMANTE DE LA	929,073.98	0.00	929,073.98	929,059.81	929,059.81	13.77
PAVIMENTACION HIDRAULICA DE LA CALLE AV. 5 DE MAYO TF	2,040,884.89	0.00	2,040,884.89	2,040,884.89	2,040,884.89	0.00
PAVIMENTACION HIDRAULICA DE LA CALLE PRINCIPAL DE LA	800,000.00	0.00	800,000.00	799,998.86	799,998.86	1.14
PAVIMENTACION HIDRAULICA DE LA CALLE PRINCIPAL DE LA	376,467.14	0.00	376,467.14	376,461.65	376,461.65	5.49
PAVIMENTACION HIDRAULICA DE LAS CALLES GAVIOTAS Y GI	1,079,286.36	0.00	1,079,286.36	1,079,286.36	1,079,286.36	0.00
PAVIMENTACION HIDRAULICA DE LA CALLE INDEPENDENCIA I	1,493,278.97	0.00	1,493,278.97	1,493,278.97	1,493,278.97	0.00
PAVIMENTACION DE LA CALLE PRINCIPAL DE LA LOC. DE AHU	1,395,711.78	0.00	1,395,711.78	1,395,711.78	1,395,711.78	0.00
PAVIMENTACION HIDRAULICA DE LA CALLE HACIENDITA DEL	1,785,021.36	0.00	1,785,021.36	1,785,021.36	1,785,021.36	0.00
PAVIMENTACION HIDRAULICA DE LA CALLE PRINCIPAL DE LA	1,082,623.95	0.00	1,082,623.95	1,082,623.95	1,082,623.95	0.00
PAVIMENTACION HIDRAULICA DE LA CALLE PRINCIPAL DE LA	1,503,220.20	0.00	1,503,220.20	1,503,197.90	1,503,197.90	22.30
PAVIMENTACION HIDRAULICA DE LA CALLE FLUDRITA DE LA C	1,923,305.09	0.00	1,923,305.09	1,923,305.09	1,923,305.09	0.00
PAVIMENTACION HIDRAULICA DE LA CALLE PRINCIPAL DE LA	1,040,138.80	0.00	1,040,138.80	1,040,123.39	1,040,123.39	15.41
PAVIMENTACION HIDRAULICA DE LA CALLE DEL VENADO EN I	415,754.51	0.00	415,754.51	415,752.00	415,752.00	2.51
PAVIMENTACION HIDRAULICA DE LA CALLE BUGAMBILIAS DE	514,594.65	0.00	514,594.65	514,585.80	514,585.80	8.85
PAVIMENTACION HIDRAULICA DE LA CALLE NACDZARI, EN LA	1,231,158.46	0.00	1,231,158.46	1,231,158.46	1,231,158.46	0.00
PAVIMENTACION HIDRAULICA DEL ACCESO A LA LOC. DE AYA	2,588,954.96	0.00	2,588,954.96	2,588,954.96	2,588,954.96	0.00
PAVIMENTACION HIDRAULICA DE LA CERRADA 7 ORIENTE Bf	231,443.77	0.00	231,443.77	231,440.72	231,440.72	3.05
PAVIMENTACION HIDRAULICA DE LA CALLE PRINCIPAL DE LA	963,811.29	0.00	963,811.29	963,811.29	963,811.29	0.00
PAVIMENTACION HIDRAULICA DE LA CALLE PRINCIPAL DEL B/	584,410.18	0.00	584,410.18	584,410.18	584,410.18	0.00
PAVIMENTACION HIDRAULICA DE LA CALLE PRINCIPAL DE LA	800,000.00	0.00	800,000.00	799,994.18	799,994.18	5.82
PAVIMENTACION HIDRAULICA DE LA CALLE PRINCIPAL DE LA	669,414.63	0.00	669,414.63	669,404.42	669,404.42	10.21
CONSTRUCCION DE MURO DE CONTENCIÓN EN LA CALLE NO	337,222.05	0.00	337,222.05	337,216.93	337,216.93	5.12
PAVIMENTACION HIDRAULICA DE LA CALLE PRINCIPAL DE LA	879,869.52	0.00	879,869.52	879,854.86	879,854.86	14.66
PAVIMENTACION HIDRAULICA DE LA AVENIDA PRINCIPAL DE L	966,177.99	0.00	966,177.99	961,927.55	961,927.55	4,250.44
PAVIMENTACION HIDRAULICA DE LA CALLE REFORMA DE LA I	937,934.91	0.00	937,934.91	937,919.51	937,919.51	15.40
PAVIMENTACION HIDRAULICA DE LOS ACCESOS AL PUENTE I	492,283.51	0.00	492,283.51	492,256.08	492,256.08	27.43
CONSTRUCCIONES DE GUARNICIONES Y BANQUETAS SOBRE	260,624.51	0.00	260,624.51	260,624.51	260,624.51	0.00
PAVIMENTACION HIDRAULICA DE LA CALLE PRINCIPAL DE LA	727,257.50	0.00	727,257.50	727,246.85	727,246.85	10.65
PAVIMENTACION HIDRAULICA DE LA CALLE LATERAL A LA IGL	1,000,000.00	-1,000,000.00	0.00	0.00	0.00	0.00
CONSTRUCCION DE ACCESO A LA UNIDAD DEPORTIVA LA PU	1,000,000.00	-1,000,000.00	0.00	0.00	0.00	0.00
PAVIMENTACION DE LA CALLE PRINCIPAL DE LA LOC. DE NEJ	2,000,000.00	-2,000,000.00	0.00	0.00	0.00	0.00
PAVIMENTACION DE ANDADOR NICOLAS BRAVO DE LA COL. E	1,200,000.00	-1,200,000.00	0.00	0.00	0.00	0.00
PAVIMENTACION DE LAS CALLES ABASOLO Y ZARAGOZA DE I	1,200,000.00	-1,200,000.00	0.00	0.00	0.00	0.00
PAVIMENTACION DE LA CALLE PRINCIPAL DE LA LOC. DE CDA	2,000,000.00	-2,000,000.00	0.00	0.00	0.00	0.00
PAVIMENTACION DE LA CALLE PRINCIPAL DE LA LOC. DE CAL	1,800,000.00	-1,800,000.00	0.00	0.00	0.00	0.00
PAVIMENTACION DE LA CALLE PRINCIPAL DE LA LOC. DE AHU	1,800,000.00	-1,800,000.00	0.00	0.00	0.00	0.00
PAVIMENTACION DE LA CALLE PRINCIPAL DE LA LOC. DE ACA	2,000,000.00	-2,000,000.00	0.00	0.00	0.00	0.00

H. AYUNTAMIENTO MUNICIPAL DE CHILAPA DE ALVAREZ, GRO.
SECRETARIA DE FINANZAS MUNICIPALES
OBRA PUBLICA



ESTADO ANALITICO DEL EJERCICIO DEL PRESUPUESTO DE EGRESOS
Clasificación por Objeto del Gasto (a nivel de partida genérica)
DEL 01 DE ENERO AL 31 DE DICIEMBRE DEL 2015

Concepto	Aprobado	Ampliaciones/(Reducciones)	Modificado	Devenido	Pagado	Ahorro o subejercicio
CONSTRUCCION DE GUARNICIONES, GRADAS PEATONALES)	1,642,645.35	-1,642,645.35	0.00	0.00	0.00	0.00
PAVIMENTACION HIDRAULICA DE LA CALLE PRINCIPAL DE LA	0.00	239,142.31	239,142.31	239,138.20	239,138.20	4.11
PAVIMENTACION HIDRAULICA DE LA CALLE CALZADA DE LA V	0.00	2,046,026.89	2,046,026.89	2,046,026.89	2,046,026.89	0.00
PAVIMENTACION HIDRAULICA DE LA CALLE 1 DE MAYO Y 12 D	0.00	1,336,406.73	1,336,406.73	1,336,406.73	1,336,406.73	0.00
PAVIMENTACION HIDRAULICA DE LA CALLE PRINCIPAL DE LA	0.00	757,414.24	757,414.24	757,410.02	757,410.02	4.22
PAVIMENTACION HIDRAULICA DE LA CALLE PRINCIPAL DE LA	0.00	304,008.25	304,008.25	304,007.49	304,007.49	0.76
PAVIMENTACION HIDRAULICA DE LA CALLE GIRASOLES DE LA	0.00	647,284.00	647,284.00	647,284.00	647,284.00	0.00
PAVIMENTACION HIDRAULICA DE LA CALLE BUGANBILIAS DE	0.00	926,805.00	926,805.00	926,805.00	926,805.00	0.00
PAVIMENTACION HIDRAULICA DE LAS CALLE COQUITOS Y LA	0.00	1,187,517.00	1,187,517.00	1,187,517.00	1,187,517.00	0.00
PAVIMENTACION HIDRAULICA DE LA CALLE JAZMINES DE LA	0.00	535,066.68	535,066.68	535,062.08	535,062.08	4.60
ELECTRIFICACION URBANA (COL. POP.) Y RURAL	10,169,305.71	-338,693.70	9,830,612.01	9,830,564.76	9,830,564.76	47.25
AMPLIACION DE RED DE DISTRIBUCION DE ENERGIA ELECTRI	487,830.65	0.00	487,830.65	487,818.86	487,818.86	11.79
AMPLIACION DE RED DE DISTRIBUCION DE ENERGIA ELECTRI	664,122.45	-343,248.43	320,874.02	320,874.02	320,874.02	0.00
AMPLIACION DE RED DE DISTRIBUCION DE ENERGIA ELECTRI	625,671.47	0.00	625,671.47	625,671.42	625,671.42	0.05
AMPLIACION DE RED DE DISTRIBUCION DE ENERGIA ELECTRI	1,368,161.29	0.00	1,368,161.29	1,368,161.29	1,368,161.29	0.00
AMPLIACION DE RED DE DISTRIBUCION DE ENERGIA ELECTRI	262,118.52	4,554.77	266,673.29	266,665.99	266,665.99	7.30
AMPLIACION DE RED DE DISTRIBUCION DE ENERGIA ELECTRI	435,482.68	0.00	435,482.68	435,477.92	435,477.92	4.76
AMPLIACION DE RED DE DISTRIBUCION DE ENERGIA ELECTRI	978,473.21	0.00	978,473.21	978,473.21	978,473.21	0.00
AMPLIACION DE RED DE DISTRIBUCION DE ENERGIA ELECTRI	941,436.34	0.00	941,436.34	941,436.34	941,436.34	0.00
AMPLIACION DE RED DE DISTRIBUCION DE ENERGIA ELECTRI	416,634.73	0.00	416,634.73	416,629.60	416,629.60	5.13
AMPLIACION DE ALUMBRADO PUBLICO EN PROLONGACION A	1,766,354.25	0.00	1,766,354.25	1,766,354.25	1,766,354.25	0.00
REHABILITACION DE ALUMBRADO PUBLICO EN BOULEVARD E	622,652.20	0.00	622,652.20	622,647.48	622,647.48	4.72
REHABILITACION DE ALUMBRADO PUBLICO EN EL BOULEVAR	780,372.73	-0.04	780,372.69	780,359.19	780,359.19	13.50
AMPLIACION DE RED DE DISTRIBUCION DE ENERGIA ELECTRI	799,995.19	0.00	799,995.19	799,995.19	799,995.19	0.00
REHABILITACION VIVIENDA	12,445,665.00	1,258,935.06	13,704,600.06	13,704,403.44	13,704,403.44	196.56
PROGRAMA DE REHABILITACION DE VIVIENDA URBANA (SUMI)	2,110,575.00	1,072,935.00	3,183,510.00	3,183,499.44	3,183,499.44	10.56
PROGRAMA DE REHABILITACION DE VIVIENDA RURAL (SUMIN)	10,335,090.00	186,000.00	10,521,090.00	10,520,904.00	10,520,904.00	186.00
CREDITO BANCORAS 2014-2015	27,826,152.45	0.00	27,826,152.45	27,826,141.87	27,826,141.87	10.58
AGUA POTABLE	365,408.68	9.80	365,408.68	365,408.68	365,408.68	0.00
AMPLIACION DE RED DE DISTRIBUCION DE AGUA POTABLE. C	195,392.33	0.00	195,392.33	195,392.33	195,392.33	0.00
AMPLIACION DE RED DE DISTRIBUCION DE AGUA POTABLE. C	170,016.35	0.00	170,016.35	170,016.35	170,016.35	0.00
DRENAJE	3,568,313.42	8.80	3,568,313.42	3,568,313.42	3,568,313.42	0.00
AMPLIACION DE ALCANTARILLADO SANITARIO LATERAL DERE	1,734,416.51	0.00	1,734,416.51	1,734,416.51	1,734,416.51	0.00
AMPLIACION DE ALCANTARILLADO PLUVIAL C. REVOLUCIONA	1,426,541.97	0.00	1,426,541.97	1,426,541.97	1,426,541.97	0.00
AMPLIACION DE ALCANTARILLADO SANITARIO DE LA CALLE 5	419,354.94	0.00	419,354.94	419,354.94	419,354.94	0.00
URBANIZACION	23,880,438.35	0.00	23,880,438.35	23,880,419.77	23,880,419.77	10.58
PAVIMENTACION HIDRAULICA DE LA CALLE PRINCIPAL DE LA	433,328.54	0.00	433,328.54	433,328.54	433,328.54	0.00

H. AYUNTAMIENTO MUNICIPAL DE CHILAPA DE ALVAREZ, GRO.
SECRETARÍA DE FINANZAS MUNICIPAL
OBRA PÚBLICA

ESTADO ANALÍTICO DEL EJERCICIO DEL PRESUPUESTO DE EGRESOS
Clasificación por Objeto del Gasto (a nivel de partida genérica)
DEL 01 DE ENERO AL 31 DE DICIEMBRE DEL 2015


Concepto	Aprobado	Ampliaciones/(Reducciones)	Modificado	Devenido	Pagado	Alterno o subdelegado
PAVIMENTACION HIDRAULICA DE LA CALLE MIGUEL HIDALGO	539,128.14	0.00	539,128.14	539,128.14	539,128.14	0.00
PAVIMENTACION HIDRAULICA DE LA CALLE NOGALES COLON	928,767.31	0.00	928,767.31	928,767.31	928,767.31	0.00
PAVIMENTACION HIDRAULICA DE LA CALLE 20 NORTE, CDL. L	957,799.58	0.00	957,799.58	957,799.58	957,799.58	0.00
PAVIMENTACION HIDRAULICA DE LA CALLE LUIS DONALDO D	1,396,853.70	0.00	1,396,853.70	1,396,853.70	1,396,853.70	0.00
PAVIMENTACION HIDRAULICA DE LA CALLE 4 ORIENTE TRAM	1,771,641.97	0.00	1,771,641.97	1,771,641.97	1,771,641.97	0.00
PAVIMENTACION HIDRAULICA DE LA CALLE EMILIANO ZAPAT	1,020,401.63	0.00	1,020,401.63	1,020,401.63	1,020,401.63	0.00
PAVIMENTACION HIDRAULICA DE LA CALLE 12 DE MARZO AMI	1,321,544.76	0.00	1,321,544.76	1,321,544.76	1,321,544.76	0.00
PAVIMENTACION HIDRAULICA DE LA CALLE TLAUTCHILE, COL	2,005,680.56	0.00	2,005,680.56	2,005,680.56	2,005,680.56	0.00
PAVIMENTACION DE LA CALLE VEMADO AMPLIAC	1,705,398.28	0.00	1,705,398.28	1,705,398.28	1,705,398.28	0.00
PAVIMENTACION DE LA CALLE PRINCIPAL EN LA LOC. DE TEC	1,208,494.80	0.00	1,208,494.80	1,208,494.80	1,208,494.80	0.00
PAVIMENTACION HIDRAULICA DEL ACCESO PRINCIPAL LOS M	1,123,832.24	0.00	1,123,832.24	1,123,832.24	1,123,832.24	0.00
PAVIMENTACION HIDRAULICA DEL ACCESO PRINCIPAL A BUE	1,658,484.97	0.00	1,658,484.97	1,658,484.97	1,658,484.97	0.00
PAVIMENTACION HIDRAULICA DE LA AMPLIACION CALZADA D	1,624,137.33	0.00	1,624,137.33	1,624,137.33	1,624,137.33	0.00
PAVIMENTACION HIDRAULICA DE LA CALLE UNIVERSIDAD FR	1,915,294.12	0.00	1,915,294.12	1,915,294.12	1,915,294.12	0.00
PAVIMENTACION HIDRAULICA DE LA CALLE LUCIO CABANA	1,093,286.88	0.00	1,093,286.88	1,093,286.88	1,093,286.88	0.00
PAVIMENTACION HIDRAULICA DE LA CALLE LUCIO CABANA	1,008,501.37	0.00	1,008,501.37	1,008,501.37	1,008,501.37	0.00
PAVIMENTACION HIDRAULICA DE LA CALLE NACOZARI, EN LA	812,890.88	0.00	812,890.88	812,890.88	812,890.88	0.00
CONSTRUCCION DE MURO DE CONTENCIÓN SOBRE CALLE 12	298,258.49	0.00	298,258.49	298,258.49	298,258.49	0.00
PAVIMENTACION HIDRAULICA DE LA CALLE PROLONGACION 1	679,777.36	0.00	679,777.36	679,777.36	679,777.36	10.58
PAVIMENTACION HIDRAULICA DE LA CALLE LA JOYA DE LA LC	376,927.44	0.00	376,927.44	376,927.44	376,927.44	0.00
RENDIMIENTOS FINANCIEROS	0.08	0.00	280,164.17	280,164.17	280,163.72	0.45
INFRAESTRUCTURA EDUCATIVA	0.00	0.00	280,164.17	280,164.17	280,163.72	0.45
CONSTRUCCION DE SERVICIOS SANITARIOS EN ESPACIO OIC	0.00	0.00	280,164.17	280,164.17	280,163.72	0.45
CONSTRUCCION DE VIAS DE COMUNICACION	7,807,165.58	3,633,072.72	11,440,238.22	11,439,772.35	11,439,772.35	465.87
CONSTRUCCION DE VIAS DE COMUNICACION	7,807,165.58	3,633,072.72	11,440,238.22	11,439,772.35	11,439,772.35	465.87
FONDO PARA LA INFRAESTRUCTURA SOCIAL MUNICIPAL	5,870,310.76	3,633,072.72	9,503,383.48	9,502,923.89	9,502,923.89	459.60
CAMINOS RURALES	5,870,310.76	3,633,072.72	9,503,383.48	9,502,923.89	9,502,923.89	459.60
REHABILITACION C. R. DE LA LOC. DE SAMANCINGO	480,093.53	0.00	480,093.53	480,089.70	480,089.70	3.83
REHABILITACION C. R. DE LA LOC. DE BUENA VISTA	450,000.00	-450,000.00	0.00	0.00	0.00	0.00
CONSTRUCCION DE VADO EN LA LOC. DE AHUEHUETIC	678,241.80	0.00	678,241.80	678,241.80	678,241.80	0.00
CONSTRUCCION DE ALCANTARILLA EN LA LOC. DE ACUENTIL/	94,476.32	-94,476.32	0.00	0.00	0.00	0.00
REHABILITACION C. R. DE LA LOC. DE ZINENEZINTLA	292,844.08	0.00	292,844.08	292,841.68	292,841.68	2.40
REHABILITACION C. R. DE LA LOC. DE AXOPILCO	651,985.01	0.00	651,985.01	651,978.60	651,978.60	6.41
CONSTRUCCION DE MURO DE CONTENCIÓN SOBRE RIO AJOI	1,998,772.43	0.00	1,998,772.43	1,998,772.43	1,998,772.43	0.00
CONSTRUCCION DE LOSA DE ALCANTARILLA EN LA CALLE EL	200,000.00	-200,000.00	0.00	0.00	0.00	0.00
CONSTRUCCION DE ALCANTARILLA EN LA LOC. DE PANITTLAI	149,409.04	0.00	149,409.04	149,407.19	149,407.19	1.85
APERTURA DE CAMINO EN LA LOCALIDAD DE EL CALVARIO	289,673.07	0.00	289,673.07	289,671.51	289,671.51	1.56

**H. AYUNTAMIENTO MUNICIPAL DE CHILAPA DE ALVAREZ, GRO.
SECRETARIA DE FINANZAS MUNICIPALES
OBRA PUBLICA**



**ESTADO ANALITICO DEL EJERCICIO DEL PRESUPUESTO DE EGRESOS
Clasificación por Objeto del Gasto (a nivel de partida genérica)
DEL 01 DE ENERO AL 31 DE DICIEMBRE DEL 2015**

Concepto	Aprobado	Ampliaciones/(Reducciones)	Modificado	Devengado	Pagado	Ahorro o subejercicio
PROGRAMA DE CONSTRUCCION DE ALCANTARILLAS PLUVIAL	173,661.00	0.00	173,661.08	173,660.35	173,660.35	0.65
REHABILITACION DE C R DE LA LOC DE SAN MARQUITOS	431,154.48	0.00	431,154.48	431,150.57	431,158.57	3.91
REHABILITACION DE C R DE LA LOC DE COAQUIMIXCO	0.00	405,271.22	405,271.22	485,267.68	405,267.68	3.54
REHABILITACION DE C R DE LA LOC DE ACALCO	0.00	504,588.10	504,588.10	504,583.80	504,583.80	4.50
REHABILITACION DE C R DE LA LOC DE COAMANCINGO	0.00	537,711.10	537,711.10	537,706.27	537,706.27	4.83
REHABILITACION DE C R EN LA LOC DE TEOMATATLAN	0.00	211,087.64	211,087.64	210,810.40	210,810.40	277.24
REHABILITACION DE C R EN LA LOC DE NEJAPA	0.00	273,704.00	273,704.00	273,572.63	273,572.63	131.37
REHABILITACION DE CAMINO RURAL (CDBBERTURA MUNICIPAL)	0.00	2,000,000.00	2,000,000.00	2,000,000.00	2,000,000.00	0.00
REHABILITACION DE C R EN LA LOC COAQUIMIXCO	0.00	338,348.79	338,348.79	338,332.18	338,332.18	16.61
CONTRUCCION DE ALCANTARILLA EN LA COL LA MURALLA	0.00	106,838.19	106,838.19	106,837.29	106,837.29	0.90
CREDITO BANOBRAS 2814-2015	1,936,854.74	8.08	1,936,854.74	1,936,848.47	1,936,848.47	6.27
CAMINOS RURALES	1,836,854.74	8.08	1,936,854.74	1,936,848.47	1,936,848.47	6.27
CONSTRUCCION DE LOSA DE ALCANTARILLA EN LA LOCALIDAD	501,251.74	0.00	501,251.74	501,251.74	501,251.74	0.00
CONSTRUCCION DE LOSA DE ALCANTARILLA EN LA LOCALIDAD	715,227.39	0.00	715,227.39	715,227.39	715,227.39	0.00
CONSTRUCCION DE LOSA DE ALCANTARILLA EN LA LOCALIDAD	94,476.32	0.00	94,476.32	94,475.37	94,475.37	0.95
REHABILITACION DE C R DE LA LOC DE TLALAHUAPAN	407,259.29	0.00	407,259.29	407,255.82	407,255.82	3.47
REHABILITACION DE C R DE LA LOC DE TLAHUIC	218,640.00	0.00	218,640.00	218,638.15	218,638.15	1.85
EDIFICACION NO HABITACIONAL	0.00	274,613.58	274,613.58	274,613.58	274,613.58	0.80
MANTENIMIENTO Y REHABILITACION DE EDIFICACIONES NO HABITACIONAL	8.88	274,613.58	274,613.58	274,613.58	274,613.58	0.80
FONDO P INFRAESTRUCTURA SOCIAL MUNICIPAL	8.00	274,613.58	274,613.58	274,613.58	274,613.58	0.00
PROGRAMA PRODIM ACONDICIONAMIENTO DE ESPACIOS	0.00	274,613.58	274,613.58	274,613.58	274,613.58	0.00
Total del Gasto	225,178,033.47	3,413,189.61	228,591,283.88	228,578,187.67	228,578,187.67	13,015.41



Bajo protesta de no declarar falsamente que los Estados Financieros y sus notas son correctos, verificados y son responsabilidad del emisor.
SECRETARIA DE FINANZAS MUNICIPALES
CHILAPA DE ALVAREZ, GUERRERO
PRIMER SINDICO PROCURADOR
C. ELVA SOLEDAD SANCHEZ CARO
PRIMER SINDICO PROCURADOR

Vo. Bo.
SECRETARIA DE FINANZAS MUNICIPALES
CHILAPA DE ALVAREZ, GUERRERO
SECRETARIO DE FINANZAS MUNICIPALES
LIC. EDGAR FERNANDO SALMERON FELICIANO

REVISÓ
SECRETARIA DE FINANZAS MUNICIPALES
CHILAPA DE ALVAREZ, GUERRERO
CONTRALOR MUNICIPAL
LIC. JOSE GABRIEL GARCIA CRUZ

ELABORÓ
SECRETARIA DE FINANZAS MUNICIPALES
CHILAPA DE ALVAREZ, GUERRERO
SECRETARIO DE FINANZAS MUNICIPALES
LIC. EDGAR FERNANDO SALMERON FELICIANO

EL AYUNTAMIENTO MUNICIPAL CONSTITUCIONAL DE CHILAPA DE ALVAREZ, GRO. 2015-2018

H. AYUNTAMIENTO MUNICIPAL DE CHILAPA DE ALVAREZ, GRO.
SECRETARIA DE FINANZAS MUNICIPALES
SEGURIDAD PUBLICA



ESTADAD ANALITICO DEL EJERCICIO DEL PRESUPUESTO DE EGRESOS
Clasificación por Objeto del Gasto (a nivel de partida genérica)
DEL 01 DE ENERO AL 31 DE DICIEMBRE DEL 2015

Concepto	Aprobado	Ampliaciones(Reduciones)	Modificado	Devengado	Pagado	Aborro o subejercicio
SERVICIOS PERSONALES	41,539,813.69	1,416,975.38	42,956,789.07	42,956,789.07	42,956,489.87	8.08
SUELDOS BASE AL PERSONALPERMANENTE	28,486,768.64	1,851,522.73	29,538,291.37	29,538,291.37	29,538,293.37	8.08
SUELDOS BASE	28,486,768.64	1,851,522.73	29,538,291.37	29,538,291.37	29,538,293.37	8.08
PRIMAS POR ANIDOS DE SERVICIOS EFECTIVOS PRESTADOS	1,928.08	0.88	1,928.88	1,928.88	1,928.80	8.88
PRIMA QUINQUENAL POR ANIDOS DE SERVICIOS EFECTIVOS PREST	1,928.00	0.88	1,928.88	1,928.88	1,928.80	8.88
PRIMAS DE VACACIONES DOMINICAL Y GRATIFICACION DE FIN DE A	4,184,375.83	739,725.63	4,924,101.46	4,924,101.46	4,924,181.46	8.80
PRIMA DE VACACIONES Y DOMINICAL	441,225.71	28,358.93	469,584.64	469,584.64	469,584.64	8.80
AGUINALDO Y GRATIFICACION DE FIN DE ANIO	3,743,150.12	711,366.78	4,454,516.82	4,454,516.82	4,454,516.82	8.80
COMPENSACIONES	4,149,636.24	1,496,418.51	5,646,054.75	5,646,054.75	5,645,046.75	8.80
COMPENSACIONES POR SERVICIOS EVENTUALES	4,149,636.24	1,496,418.51	5,646,054.75	5,646,054.75	5,645,046.75	8.80
APORTACIONES PARA SEGUROS	970,415.52	360,417.24	1,330,832.76	1,330,832.76	1,338,832.76	8.80
CUOTAS PARA EL SEGURO DE VIDA DEL PERSONAL	970,415.52	360,417.24	1,330,832.76	1,330,832.76	1,338,832.76	8.80
INDENIZACIONES	1,736,814.74	-1,729,804.78	7,810.04	7,810.04	7,018.04	8.00
PAGO DE LIQUIDACIONES	1,736,814.74	-1,729,804.78	7,810.04	7,810.04	7,018.04	8.00
PRESTACIONES CONTRACTUALES	75,048.80	-20,888.08	55,768.88	55,768.88	55,768.08	8.80
PRESTACIONES ESTABLECIDAS EN LAS CONDICIONES GENERALES:	75,048.80	-20,888.08	55,768.88	55,768.88	55,768.08	8.00
OTRAS PRESTACIONES SOCIALES Y ECONOMICAS	1,934,850.72	-481,316.03	1,453,534.69	1,453,534.69	1,453,534.69	8.80
OTRAS PRESTACIONES	1,934,850.72	-481,316.03	1,453,534.69	1,453,534.69	1,453,534.69	8.80
MATERIALES Y SUMINISTROS	18,647,674.09	-528,815.40	18,127,658.69	18,127,658.69	18,127,658.69	8.88
MATERIALES UTILES Y EQUIPOS MENORES DE OFICINA	427,548.05	-13,839.28	413,708.77	413,708.77	413,708.77	8.80
MATERIALES Y UTILES DE OFICINA	427,548.05	-13,839.28	413,708.77	413,708.77	413,708.77	8.80
MATERIALES Y UTILES DE IMPRESION Y REPRODUCCION	248,768.56	-18,232.99	222,535.57	222,535.57	222,535.57	8.80
MATERIALES Y UTILES DE IMPRESION Y REPRODUCCION	248,768.56	-18,232.99	222,535.57	222,535.57	222,535.57	8.80
MATERIALES UTILES Y EQUIPOS MENORES DE TECNOLOGIAS DE IA	68,466.48	-15,092.69	53,393.71	53,393.71	53,393.71	8.88
MATERIALES UTILES PARA EL PROCESAMIENTO DE EQUIPOS INFO	68,466.48	-15,092.69	53,393.71	53,393.71	53,393.71	8.88
MATERIAL DE LIMPIEZA	168,919.96	-6,862.18	164,857.86	164,857.86	164,857.86	8.08
DE ASEO Y LIMPIEZA	168,919.96	-6,862.18	164,857.86	164,857.86	164,857.86	8.08
MATERIAL ELECTRICO Y ELECTRONICO	288,888.00	-52,114.88	147,888.88	147,888.88	147,888.88	8.08
MATERIAL ELECTRICO Y ELECTRONICO	288,888.00	-52,114.88	147,888.88	147,888.88	147,888.88	8.08
MEDICINA Y PRODUCTOS FARMACEUTICOS	108,800.88	-108,888.08	0.88	0.88	0.80	8.08
MEDICINA Y PRODUCTOS FARMACEUTICOS	108,800.88	-108,888.08	0.88	0.88	0.80	8.08
MATERIALES, ACCESORIOS Y SUMINISTROS MEDICOS	182,888.88	-85,573.52	16,426.48	16,426.48	16,426.48	8.08
MATERIALES, ACCESORIOS Y SUMINISTROS MEDICOS	182,888.88	-85,573.52	16,426.48	16,426.48	16,426.48	8.88
COMBUSTIBLES LUBRICANTES Y ADITIVOS	4,566,884.80	548,928.88	5,115,813.68	5,115,813.68	5,115,813.68	8.80
COMBUSTIBLES LUBRICANTES Y ADITIVOS DESTINADOS A PROGR	4,566,884.80	548,928.88	5,115,813.68	5,115,813.68	5,115,813.68	8.80
VESTUARIO Y UNIFORMES	2,459,431.96	-235,131.34	2,224,300.62	2,224,300.62	2,224,300.62	8.80

H. AYUNTAMIENTO MUNICIPAL DE CHILAPA DE ALVAREZ, GRO.
SECRETARIA DE FINANZAS MUNICIPALES
SEGURIDAD PUBLICA



ESTADO ANALÍTICO DEL EJERCICIO DEL PRESUPUESTO DE EGRESOS
Clasificación por Objeto del Gasto (a nivel de partida genérica)
DEL 01 DE ENERO AL 31 DE DICIEMBRE DEL 2015

Concepto	Aprobado	Ampliaciones(Reduciones)	Modificado	Devengado	Pagado	Atorno o subejercicio
VESTUARIO Y UNIFORMES	600,000.00	-221,999.38	578,000.62	578,000.62	578,000.62	0.00
VESTUARIO Y UNIFORMES (SUBSEMU)	1,659,431.96	-13,131.96	1,646,300.00	1,646,300.00	1,646,300.00	8.08
PRENDAS DE PROTECCION PARA SEGURIDAD PUBLICA	1,780,000.80	-308,000.08	1,480,000.80	1,400,000.08	1,480,000.00	8.88
PRENDAS DE PROTECCION PARA SEGURIDAD PUBLICA (SUBSEMU)	300,000.00	-300,000.00	0.00	0.00	0.00	0.00
PRENDAS DE PROTECCION PARA SEGURIDAD PUBLICA (SUBSEMU)	1,400,000.00	0.00	1,400,000.00	1,400,000.00	1,400,000.00	0.00
REFACCIONES Y ACCESORIOS MENORES DE EQUIPO DE COMPUTO	280,000.80	-280,080.00	8.80	8.00	8.00	8.00
REFACCIONES Y ACCESORIOS PARA EQUIPO DE COMPUTO	200,000.00	-200,000.00	0.00	0.00	0.00	0.00
REFACCIONES DE EQUIPO DE TRANSPORTE	422,443.15	-42,089.48	380,353.68	380,353.68	380,353.68	0.80
REFACCIONES DE EQUIPO DE TRANSPORTE	422,443.16	-42,089.48	380,353.68	380,353.68	380,353.68	0.80
SERVICIOS GENERALES	12,549,286.69	-138,567.71	12,418,718.88	12,418,718.88	12,418,718.88	8.80
ENERGIA ELECTRICA	7,267,115.80	844,754.72	8,111,869.72	8,111,869.72	8,111,869.72	0.80
SERVICIO DE ENERGIA ELECTRICA	7,287,115.00	844,754.72	8,111,869.72	8,111,869.72	8,111,869.72	0.80
TELEFONIA TRADICIONAL	38,165.80	-8,160.08	22,865.88	22,865.88	22,865.88	0.00
TELEFONOS	30,165.00	-8,100.00	22,065.00	22,065.00	22,065.00	0.00
SERVICIO DE ACCES A INTERNET REDES Y PROCESAMIENTO DE II	185,280.80	-158,808.08	35,200.88	35,200.88	35,200.88	0.00
SERVICIO DE ACCESO A INTERNET REDES Y PROCESAMIENTO DE	185,200.00	-150,000.00	35,200.00	35,200.80	35,200.00	0.00
ARRENDAMIENTO DE EDIFICIOS	5,808.00	8.08	5,808.88	5,808.88	5,808.00	0.80
ARRENDAMIENTO DE EDIFICIOS Y LOCALES	5,800.00	0.08	5,800.00	5,800.00	5,800.00	0.00
SERVICIOS DE CONSULTORIA ADMINISTRATIVA PROCESOS TECNIC	556,858.00	118,800.00	666,858.88	666,858.88	666,858.88	8.08
SERVICIOS RELACIONADOS CON CERTIFICACION DE PRODCESOS (I	556,850.00	110,000.00	666,850.00	666,850.00	666,850.00	0.00
SERVICIOS DE CAPACITACION	2,183,278.00	-44,580.00	2,088,778.88	2,088,778.88	2,088,778.00	8.00
SERVICIOS DE CAPACITACION A SERVIDORES PUBLICOS	8,778.00	0.00	8,778.88	8,778.88	8,778.00	8.08
SERVICIOS DE CAPACITACION A SERVIDORES PUBLICOS (SUBSEM	2,084,500.00	-44,500.00	2,050,000.00	2,050,000.00	2,050,000.00	0.00
SERVICIO DE APDYO ADMINISTRATIVO, TRADUCCION, FOTODUPLI	235,422.80	-179,200.81	56,181.99	56,181.99	56,181.99	8.88
IMPRESION Y ELABORACION DE MATERIAL INFORMATIVO DERIVAL	185,422.00	-179,320.01	6,101.99	6,101.99	6,101.99	0.00
DIFUSION DEL SERVICIO PROFESIONAL DE CARRERA (SUBSEMU);	50,000.00	0.00	50,000.00	50,000.00	50,000.00	0.00
SERVICIOS FINANCIEROS Y BANCARIOS	3,584.60	2,718.68	6,215.28	6,215.28	6,215.28	8.80
SERVICIOS FINANCIEROS Y BANCARIOS	3,504.60	2,710.68	6,215.28	6,215.28	6,215.28	0.00
INSTALACION, REPARACION Y MANTENIMIENTO DE EQUIPO DE CDH	413,688.00	-84,978.48	328,629.52	328,629.52	328,629.52	0.00
MANTENIMIENTO Y CONSERVACION DE BIENES INFRMATICS	413,600.00	-84,970.48	328,629.52	328,629.52	328,629.52	0.00
REPARACION Y MANTENIMIENTO Y EQUIPO DE TRANSPORTE	1,145,083.79	-199,287.71	945,876.88	945,876.88	945,876.88	8.00
MANTENIMIENTO Y CONSERVACION DE VEHICULOS TERRESTRES	1,145,083.79	-199,207.71	945,876.88	945,876.88	945,876.88	0.00
REPARACION Y MANTENIMIENTO DE EQUIPO DE DEFENSA Y SEGUR	185,852.20	-185,852.28	8.08	8.08	8.88	8.00
REPARACION Y MANTENIMIENTO DE EQUIPO DE DEFENSA Y SEGU	105,852.20	-105,852.20	0.00	0.00	0.00	0.00
VIATICOS EN EL PAIS	8.08	1,838.81	1,838.81	1,838.81	1,838.81	0.00
VIATICOS NACIONALES ASOCIADOS A LOS PROGRAMAS DE SEGUJ	0.00	1,038.01	1,038.01	1,038.01	1,038.01	0.00
GASTOS DE REPRESENTACION	263,508.08	-259,416.21	4,883.79	4,883.79	4,883.79	0.00

**H. AYUNTAMIENTO MUNICIPAL DE CHILAPA DE ALVAREZ, GRO.
SECRETARIA DE FINANZAS MUNICIPALES
SEGURIDAD PUBLICA**



**ESTADO ANALITICO DEL EJERCICIO DEL PRESUPUESTO DE EGRESOS
Clasificación por Objeto del Gasto (a nivel de partida genérica)
DEL 01 DE ENERO AL 31 DE DICIEMBRE DEL 2015**

Concepto	Aprobado	Ampliaciones/(Reducciones)	Modificado	Devenido	Pagado	Abono o subejercicio
GASTOS DE ALIMENTACION DE SERVIDORES PUBLICOS DE MAND	263,500.00	-259,416.21	4,083.79	4,083.79	4,083.79	0.00
IMPUESTOS Y DERECHOS	233,916.08	-57,784.51	176,211.49	176,211.49	176,211.49	8.88
OTROS IMPUESTOS Y DERECHOS	233,916.00	-57,704.51	176,211.49	176,211.49	176,211.49	0.00
TRANSFERENCIAS, ASIGNACIONES, SUBSIDIOS Y OTRAS AYUDAS	858,488.80	37,115.36	895,623.36	895,623.36	895,623.36	8.80
AYUDAS SOCIALES A PERSONAS	858,488.88	37,115.36	895,623.36	895,623.36	895,623.36	8.88
GASTOS RELACIONADOS CON ACTIVIDADES CULTURALES, DEPOR	858,408.00	37,115.38	895,523.38	895,523.38	895,523.38	0.00
BIENES MUEBLES, INMUEBLES E INTANGIBLES	4,217,158.08	-485,582.60	3,731,587.48	3,587,588.16	3,587,588.16	224,087.24
EQUIPO DE COMPUTO Y TECNOLOGIAS DE LA INFORMACION	179,486.88	-112,581.88	66,905.00	66,905.00	66,905.00	8.08
BIENES INFORMATICOS	179,406.00	-112,501.00	66,905.00	66,905.00	66,905.00	0.08
OTROS MOBILIARIOS Y EQUIPO DE ADMINISTRACION	45,386.00	8.08	45,386.88	45,386.88	45,386.88	8.88
EQUIPO DE ADMINISTRACION	45,306.00	0.00	45,306.00	45,306.00	45,306.00	0.00
EQUIPOS Y APARATOS AUDIOVISUALES	22,388.08	8.88	22,388.80	22,388.80	22,388.80	0.88
EQUIPOS Y APARATOS AUDIOVISUALES	2,988.88	0.00	2,988.88	2,988.88	2,988.88	8.88
CAMARAS FOTOGRAFICAS Y DE VIDEO	2,900.00	0.00	2,900.00	2,900.00	2,900.00	0.00
CAMARAS FOTOGRAFICAS Y DE VIDEO	3,378,888.80	1.16	3,378,881.16	3,378,881.16	3,378,881.16	8.88
VEHICULOS Y EQUIPO TERRESTRE	3,370,000.00	1.16	3,370,001.16	3,370,001.16	3,370,001.16	0.08
VEHICULOS Y EQUIPO TERRESTRE PARA LA EJECUCION DE PROG	597,188.88	-373,602.76	224,887.24	224,887.24	224,887.24	8.80
VEHICULOS Y EQUIPO TERRESTRE PARA LA EJECUCION DE PROG	597,150.00	-373,602.76	224,887.24	224,887.24	224,887.24	8.00
EQUIPO DE DEFENSA Y SEGURIDAD	1,875,465.59	8.83	1,875,465.62	1,875,465.62	1,875,465.62	8.00
MAQUINARIA Y EQUIPO DE DEFENSA Y SEGURIDAD PUBLICA	1,875,465.69	8.83	1,875,465.62	1,875,465.62	1,875,465.62	8.00
DEUDA PUBLICA	1,875,465.59	0.03	1,875,465.62	1,875,465.62	1,875,465.62	0.00
ADEFAS	71,687,797.96	317,646.86	72,005,444.82	71,781,355.78	71,781,355.78	224,087.24
ADEUDO DE EJERCICIOS FISCALES ANTERIORES						
Total del Gaste						

Bajo protesta de que los Estados Financieros y sus Anexos, son verdaderos y correctos en todo lo que respecta a los datos estadísticos y financieros que en ellos se expresan.

H. AYUNTAMIENTO MUNICIPAL DE CHILAPA DE ALVAREZ, GRO.
SECRETARIA DE FINANZAS MUNICIPALES
PRIMERA VO BO
C. ELVA SOLEDAD SANCHEZ CARO
SINDICO PROCURADORA MUNICIPAL

H. AYUNTAMIENTO MUNICIPAL DE CHILAPA DE ALVAREZ, GRO.
SECRETARIA DE FINANZAS MUNICIPALES
ELABORÓ
LIC. EDGAR FERNANDO SALMERON FELICIANO
SECRETARIO DE FINANZAS MUNICIPALES

H. AYUNTAMIENTO MUNICIPAL CONSTITUCIONAL DE CHILAPA DE ALVAREZ, GRO. 2015-2018
REVISÓ
CONTRALORIA INTERNA
LIC. JOSE GABRIEL GATICA CRUZ
CONTRALOR MUNICIPAL

H. AYUNTAMIENTO MUNICIPAL DE CHILAPA DE ALVAREZ, GRO.
 SECRETARIA DE FINANZAS MUNICIPALES
 SEGURIDAD PUBLICA




ESTADO ANALITICO DEL EJERCICIO DEL PRESUPUESTO DE EGRESOS
 Clasificación por Objeto del Gasto (a nivel de partida generica)
 DEL 01 DE ENERO AL 31 DE DICIEMBRE DEL 2015

Concepto	Aprobado	Ampliaciones/(Reducciones)	Modificado	Devengado	Pagado	Ahorro o subejercicio
----------	----------	----------------------------	------------	-----------	--------	-----------------------

H. AYUNTAMIENTO MUNICIPAL DE CHILAPA DE ALVAREZ, GRO.
SECRETARÍA DE FINANZAS MUNICIPAL
CONVENIOS
ESTADO ANALÍTICO DEL EJERCICIO DEL PRESUPUESTO DE EGRESOS
Clasificación por Objeto del Gasto (a nivel de partida genérica)
DEL 01 DE ENERO AL 31 DE DICIEMBRE DEL 2015

Concepto	Aprobado	Ampliaciones/(Reducciones)	Modificado	Devengado	Pagado	Ahorro o subejercicio
MATERIALES Y SUMINISTROS	0.00	77,500.00	77,500.00	77,500.00	77,500.00	0.00
MATERIALES ÚTILES Y EQUIPOS MENORES DE OFICINA	0.00	17,500.00	17,500.00	17,500.00	17,500.00	0.00
MATERIALES Y ÚTILES DE OFICINA	0.00	17,500.00	17,500.00	17,500.00	17,500.00	0.00
PRODUCTOS ALIMENTICIOS PARA PERSONAS	0.00	60,000.00	60,000.00	60,000.00	60,000.00	0.00
PRODUCTOS ALIMENTICIOS PARA EL PERSONAL DERIVADOS DE L	0.00	60,000.00	60,000.00	60,000.00	60,000.00	0.00
SERVICIOS GENERALES	0.80	382,539.30	382,539.30	382,519.03	382,519.03	24.22
SERVICIO DE ACCESO A INTERNET REDES Y PROCESAMIENTO DE I	0.00	3,500.00	3,580.80	3,500.00	3,500.00	0.00
SERVICIO DE ACCESO A INTERNET REDES Y PROCESAMIENTO DE	0.00	3,500.00	3,500.00	3,500.00	3,500.00	0.00
SERVICIOS DE CONSULTORIA ADMINISTRATIVA PROCESOS TECN	8.08	279,000.00	279,000.00	279,000.00	279,000.00	0.00
SERVICIOS RELACIONADOS CON CERTIFICACION DE PROCESOS	0.00	279,000.00	279,000.00	279,000.00	279,000.00	0.00
SERVICIO DE APOYO ADMINISTRATIVO, TRADUCCION, FOTOCOPIA	0.00	58,080.80	50,000.00	50,000.00	50,000.00	0.00
IMPRESION Y ELABORACION DE MATERIAL INFORMATIVO DERIV	0.00	50,000.00	50,000.00	50,000.00	50,000.00	0.00
SERVICIOS FINANCIEROS Y BANCARIOS	0.00	39.30	39.30	15.08	15.08	24.22
SERVICIOS FINANCIEROS Y BANCARIOS	0.00	39.30	39.30	15.08	15.08	24.22
CONGRESOS Y CONVENCIONES	0.00	50,000.00	50,000.00	50,000.00	50,000.00	0.00
CONGRESOS Y CONVENCIONES	0.00	50,000.00	50,000.00	50,000.00	50,000.00	0.00
TRANSFERENCIAS, ASIGNACIONES, SUBSIDIOS Y OTRAS AYUDAS	6,687,909.80	14,912.40	6,702,822.28	6,702,319.00	6,702,319.00	503.20
SUBSIDIOS A LA PRODUCCION	6,687,909.80	-25,087.60	6,662,822.20	6,662,319.00	6,662,319.00	503.20
APOYO A LA PRODUCCION PRIMARIA	6,687,909.80	-25,087.60	6,662,822.20	6,662,319.00	6,662,319.00	503.20
CONVENIOS	6,687,909.80	-25,087.60	6,662,822.20	6,662,319.80	6,662,319.00	503.20
PROGRAMA ESTATAL DE FERTILIZANTE	6,687,909.80	-25,087.60	6,662,822.20	6,662,319.00	6,662,319.00	503.20
PROGRAMA DE HUERTOS COMUNITARIOS EN LA TRANSFERE	6,687,909.80	-25,087.60	6,662,822.20	6,662,319.00	6,662,319.00	503.20
AYUDAS SOCIALES A PERSONAS	0.00	40,000.00	40,000.00	40,000.00	40,000.00	0.00
PREMIOS, RECOMPENSAS, PENSIONES, DE GRACIA Y PENSION RE	0.00	40,000.00	40,000.00	40,000.00	40,000.00	0.00
BIENES MUEBLES, INMUEBLES E INTANGIBLES	8.08	50,089.09	50,000.00	50,000.00	50,000.08	0.00
OTRO MOBILIARIO Y EQUIPO EDUCACIONAL Y RECREATIVO	0.00	50,000.00	50,000.00	50,000.00	50,000.00	0.00
OTRO MOBILIARIO Y EQUIPO EDUCACIONAL Y RECREATIVO	0.00	50,000.00	50,000.00	50,000.00	50,000.00	0.00
INVERSION PUBLICA	18,704,635.88	51,020,811.59	69,725,447.57	34,674,137.53	34,674,137.53	35,051,310.04
EDIFICACION NO HABITACIONAL	8.00	4,795,200.00	4,795,200.09	4,795,199.09	4,795,199.09	0.91
EDIFICACION NO HABITACIONAL EN BIENES DE DOMINIO PUBLICO	0.90	4,795,200.00	4,795,280.80	4,795,199.09	4,795,199.09	0.91
CONVENIOS	0.00	4,795,200.00	4,795,280.80	4,795,199.09	4,795,199.89	0.91
RAMO 23 PROYECTOS DE DESARROLLO REGIONAL 2015	0.00	4,795,209.00	4,795,200.08	4,795,199.09	4,795,199.09	0.91
OBRAS DIVERSAS	0.80	4,795,280.80	4,795,200.00	4,795,199.09	4,795,199.09	0.91
CONSTRUCCION DE LA 2da ETAPA DE LA UNIDAD DEPORTIV	0.00	4,604,012.07	4,604,012.07	4,604,012.07	4,604,012.07	0.00
GASTOS INDIRECTOS RAMO 23 PROVISIONES SALARIALES	0.00	191,187.93	191,187.93	191,187.02	191,187.02	0.91
CONSTRUCCION DE OBRAS PARA EL ABASTECIMIENTO DE AGUA	0.00	1,055,634.11	1,055,634.11	1,055,634.11	1,055,634.11	0.00

H. AYUNTAMIENTO MUNICIPAL DE CHILAPA DE ALVAREZ, GRO.
SECRETARIA DE FINANZAS MUNICIPALES
CONVENIOS




ESTADO ANALITICO DEL EJERCICIO DEL PRESUPUESTO DE EGRESOS
Clasificación por Objeto del Gasto (a nivel de partida genérica)
DEL 01 DE ENERO AL 31 DE DICIEMBRE DEL 2015

Concepto	Aprobado	Ampliaciones/(Reducciones)	Modificado	Devengado	Pagado	Ahorro o subejercicio
CONSTRUCCION DE SISTEMA	8.80	1,055,634.11	1,055,634.11	1,055,634.11	1,856,634.11	0.00
CONVENIOS	0.00	1,055,634.11	1,055,634.11	1,055,634.11	1,856,634.11	0.00
PROGRAMA PARA EL DESARROLLO DE ZONAS PRIORITARIAS	0.80	1,055,634.11	1,055,634.11	1,055,634.11	1,055,634.11	8.08
AGUA POTABLE	0.80	1,055,634.11	1,055,634.11	1,055,634.11	1,055,634.11	8.08
CONSTRUCCION DE SISTEMA DE AGUA POTABLE LOC. EL LI	0.00	1,055,634.11	1,055,634.11	1,055,634.11	1,055,634.11	0.00
PROGRAMA DE TERRENOS Y CONSTRUCCION DE OBRAS DE URBANIZ	18,704,635.98	65,159,977.48	63,874,613.46	63,874,613.46	28,823,304.33	35,051,309.13
URBANIZACION	18,704,635.98	45,159,977.48	63,874,613.46	63,874,613.46	28,823,304.33	35,051,309.13
CONVENIOS	18,704,635.98	45,159,977.48	63,874,613.46	63,874,613.46	28,823,304.33	35,051,309.13
FONDO DE APOYO A LA INFRAESTRUCTURA Y PRODUCTIVIDAD	0.80	35,031,783.80	35,031,783.80	35,031,783.80	8.00	35,031,783.80
URBANIZACION	0.80	35,031,783.80	35,031,783.80	35,031,783.80	8.00	35,031,783.80
PAVIMENTACION DE LA CALLE PRINCIPAL DE LA LOC. DE AY	0.00	2,076,263.74	2,076,263.74	2,076,263.74	0.00	2,076,263.74
PAVIMENTACION DE LA CALLE PRINCIPAL DE LA LOC. DE SP	0.00	2,111,294.74	2,111,294.74	2,111,294.74	0.00	2,111,294.74
PAVIMENTACION DE LA CALLE PRINCIPAL DE LA LOC. DE CP	0.00	1,759,412.12	1,758,412.13	1,758,412.13	0.00	1,759,412.13
PAVIMENTACION DE LA CALLE PRINCIPAL DE LA LOC. DE CH	0.00	1,759,412.12	1,759,412.12	1,759,412.12	0.00	1,759,412.12
PAVIMENTACION DE LA CALLE PRINCIPAL DE LA LOC. DE EL	0.00	1,759,412.12	1,759,412.12	1,759,412.12	0.00	1,759,412.12
PAVIMENTACION DE LA CALLE PRINCIPAL DE LA LOC. DE AY	0.00	1,759,279.00	1,759,279.00	1,759,279.00	0.00	1,759,279.00
PAVIMENTACION DE LA CALLE PRINCIPAL DE LA LOC. DE NE	0.00	1,759,412.12	1,759,412.12	1,759,412.12	0.00	1,759,412.12
PAVIMENTACION DE LA CALLE PRINCIPAL DE LA LOC. DE FL	0.00	1,759,412.12	1,759,412.12	1,759,412.12	0.00	1,759,412.12
PAVIMENTACION DE LA CALLE PRINCIPAL DE LA LOC. DE XII	0.00	2,111,294.74	2,111,294.74	2,111,294.74	0.00	2,111,294.74
PAVIMENTACION DE LA CALLE PRINCIPAL DE LA LOC. DE CX	0.00	1,759,412.12	1,759,412.12	1,759,412.12	0.00	1,759,412.12
PAVIMENTACION DE LA CALLE PRINCIPAL DE LA LOC. DE TE	0.00	1,759,412.12	1,759,412.12	1,759,412.12	0.00	1,759,412.12
PAVIMENTACION DE LA CALLE PRINCIPAL DE LA LOC. DE TE	0.00	1,759,412.12	1,759,412.12	1,759,412.12	0.00	1,759,412.12
PAVIMENTACION DE LA CALLE PRINCIPAL DE LA LOC. DE COL	0.00	1,471,508.07	1,471,508.07	1,471,508.07	0.00	1,471,508.07
PAVIMENTACION DE LA CALLE PRINCIPAL DE LA LOC. DE SP	0.00	2,111,294.74	2,111,294.74	2,111,294.74	0.00	2,111,294.74
PAVIMENTACION DE LA CALLE DEL CAMPESINO DE LA COL	0.00	1,471,508.07	1,471,508.07	1,471,508.07	0.00	1,471,508.07
PAVIMENTACION DE LA CALLE PRINCIPAL DE LA LOC. DE TE	0.00	2,111,294.74	2,111,294.74	2,111,294.74	0.00	2,111,294.74
PAVIMENTACION DE LAS CALLES ABASOLO Y ZARAGOZA DI	0.00	1,183,605.00	1,183,605.00	1,183,605.00	0.00	1,183,605.00
PAVIMENTACION DE LA CALLE PRINCIPAL DE LA LOC. DE AC	0.00	1,951,347.83	1,951,347.83	1,951,347.83	0.00	1,951,347.83
PAVIMENTACION DE LA CALLE PRINCIPAL DE LA LOC. DE AC	0.00	1,958,556.36	1,958,556.36	1,958,556.36	0.00	1,958,556.36
GASTOS INDIRECTOS (FAIP)	0.00	639,159.00	639,159.00	639,159.00	0.00	639,159.80
PROYECTOS DE DESARROLLO REGIONAL 2015 (RAMO 23)	8.00	6,293,708.00	6,293,708.00	6,293,708.00	6,293,780.80	8.88
URBANIZACION	8.08	6,293,708.00	6,293,780.80	6,293,780.80	6,293,780.80	8.80
PAVIMENTACION HIDRAULICA DE LA CALLE DE ACCESO A L	0.00	1,798,200.00	1,798,200.00	1,798,200.00	1,798,200.00	0.00
PAVIMENTACION HIDRAULICA DE LA CALLE PRINCIPAL DE L	0.00	1,798,200.00	1,798,200.00	1,798,200.00	1,798,200.00	0.00
PAVIMENTACION HIDRAULICA DE LA CALLE PRINCIPAL DE L	0.00	2,697,300.00	2,697,300.00	2,697,300.00	2,697,300.00	0.00
PROGRAMA PARA EL DESARROLLO DE ZONAS PRIORITARIAS	0.08	2,531,184.44	2,531,184.44	2,531,184.44	2,531,183.08	1.44
REHABILITACION VIVIENDA	0.00	2,531,184.44	2,531,184.44	2,531,184.44	2,531,183.08	1.44

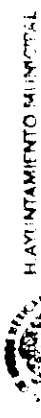


H. AYUNTAMIENTO MUNICIPAL DE CHILAPA DE ALVAREZ, GRO.
SECRETARIA DE FINANZAS MUNICIPALES
CONVENIOS



ESTADO ANALITICO DEL EJERCICIO DEL PRESUPUESTO DE EGRESOS
Clasificación por Objeto del Gasto (a nivel de partida genérica)
DEL 01 DE ENERO AL 31 DE DICIEMBRE DEL 2015

Concepto	Aprobado	Ampliaciones/(Reducciones)	Modificado	Devengado	Pagado	Abonos e subejercicio
CONSTRUCCION DE CUARTO ADICIONAL	0.00	2,531,184.44	2,531,184.44	2,531,183.00	2,531,183.00	1.44
FONDO DE PROVISIONES SALARIALES Y ECONOMICAS RAMO ;	18,784,635.98	1,313,398.04	28,018,826.82	19,998,421.33	19,998,421.33	19,604.69
URBANIZACION	18,784,635.98	1,313,398.04	28,018,826.82	19,988,421.33	19,988,421.33	19,684.69
PAVIMENTACION DEL ACCESO PRINCIPAL A LA LOCALIDAD	3,126,302.31	-3,126,302.31	0.00	8.00	0.00	0.00
PAVIMENTACION DE LA CALLE PRINCIPAL DE LA LOC. DE LA	4,032,789.26	-4,032,789.26	0.00	0.00	0.00	0.00
PAVIMENTACION DE LA CALLE PRINCIPAL DE LA LOC. DE EL	3,834,529.88	-3,034,529.88	0.00	0.00	0.00	0.00
PAVIMENTACION DE LA AV. CONSTITUCION TRAMO BOULE'	3,045,490.59	-3,045,490.59	0.00	0.00	0.00	0.00
BACHEO DE LAS CALLES 7 PONIENTE 7 ORIENTE 5 FONIEN	2,000,000.00	-2,000,800.00	0.00	8.00	0.00	0.00
PAVIMENTACION DE LA AVENIDA MUNICIPAL LIBRE TRAMO	3,465,523.94	-3,465,523.94	0.00	0.00	0.00	0.00
PAV. HID DE LA CALLE PRINCIPAL DE LA LOC. DE SANTA AN	0.00	3,216,101.22	3,216,101.22	3,216,101.22	3,216,101.22	0.00
PAVIMENTACION HIDRAULICA DE LA CALLE PRINCIPAL DE L	0.00	2,870,758.41	2,870,758.41	2,870,758.41	2,870,758.41	0.00
PAVIMENTACION HIDRAULICA DE LA CALLE CONSTITUCION	0.00	3,751,457.40	3,751,457.40	3,751,457.40	3,751,457.40	0.00
PAVIMENTACION HIDRAULICA DE LA CALLE PRINCIPAL DE L	0.00	889,941.85	889,941.85	889,928.17	889,928.17	13.88
PAVIMENTACION HIDRAULICA DE LA CALLE PRINCIPAL DE L	0.00	789,876.89	789,876.89	789,865.04	789,865.04	11.85
PAVIMENTACION HIDRAULICA DE LA CALLE PRINCIPAL DE L	0.00	806,612.02	806,612.02	806,598.78	806,598.78	13.24
PAVIMENTACION HIDRAULICA DE LA CALLE PRINCIPAL DE L	0.00	930,261.50	930,261.50	928,796.81	928,796.81	1,465.49
PAVIMENTACION HIDRAULICA DE LA CALLE GOLONDRINAS	0.00	867,631.55	867,631.55	867,615.20	867,615.20	18.35
PAVIMENTACION HIDRAULICA DE LA CALLE PRINCIPAL DE L	0.00	995,560.05	995,560.05	995,542.81	995,542.81	17.24
PAVIMENTACION HIDRAULICA DE LA CALLE EL MIRADOR DE	0.00	699,663.28	699,663.28	699,652.07	699,652.07	11.13
PAVIMENTACION HIDRAULICA DE LA CALLE PRINCIPAL DE L	0.88	775,027.10	775,027.10	775,014.76	775,014.76	12.34
PAVIMENTACION HIDRAULICA DE LA CALLE CORAL Y ABEJA	0.00	1,005,425.84	1,005,425.84	1,005,408.49	1,005,408.49	17.35
URBANIZACION DE LA CALLE NORTE OEL FRACCIONAMIENT	0.00	2,161,682.97	2,161,682.97	2,161,682.87	2,161,682.97	0.00
GASTOS INDIRECTOS	0.00	258,026.02	258,026.02	240,808.00	240,808.00	18,028.02
Total del Gasto	51,545,763.29	51,545,763.29	76,938,309.97	41,886,471.61	41,886,471.61	35,851,837.46



H. AYUNTAMIENTO MUNICIPAL
CONSTITUCIONAL DE
CHILAPA DE ALVAREZ, GRO.
2015-2018

REVISÓ
CONTRALORIA INTERNA
LIC. JOSÉ GABRIEL GATICA CRUZ
CONTRALOR MUNICIPAL

ELABORO
LIC. EDGAR FERNANDO SALMERON
FELICIANO
SECRETARIO DE FINANZAS MUNICIPALES

VO BO
LIC. ELVIA SOLEDAD SANCHEZ CARD
SINDICO PROCURADOR

CHILAPA DE ALVAREZ, GRO.
H. AYUNTAMIENTO MUNICIPAL
AUTORIZO
LIC. JESUS PARRA GARCIA
PRESIDENTE MUNICIPAL
2015-2018

Bajo protesta de decir verdad declaramos que los Estados Financieros y sus notas son veraces, completos y son responsabilidad del emisor.