



GUERRERO
GOBIERNO DEL ESTADO
LIBRE Y SOBERANO

CHILAPA
AYUNTAMIENTO MUNICIPAL 2015 - 2018



**H. AYUNTAMIENTO MUNICIPAL CONSTITUCIONAL
DE CHILAPA DE ÁLVAREZ, GUERRERO
2015-2018**

**INFORME FINANCIERO
SEMESTRAL**

INFORMACIÓN PRESUPUESTARIA

5.2.1 ESTADO ANALÍTICO DE INGRESOS.


A) POR RUBRO DE INGRESOS (CRI)

B) POR FUENTE DE FINANCIAMIENTO

ENERO - JUNIO 2016

000001

Por la
Tierra
que **QUEREMOS**



H. AYUNTAMIENTO MUNICIPAL DE CHILAPA DE ALVAREZ, GRO.
SECRETARIA DE FINANZAS MUNICIPALES
CONSOLIDADO
ESTADO ANALÍTICO DE INGRESOS
DEL 1 DE ENERO AL 31 DE JUNIO DEL 2016



Rubro de ingresos	Estimado	Ampliaciones y reducciones	Modificado	Devengado	Recaudado	Diferencia
I IMPUESTOS	5,736,108.71	-90,449.18	5,645,659.53	3,215,807.27	3,215,807.27	-2,520,301.44
IV DERECHOS	4,464,270.76	944,562.24	5,408,833.00	3,149,425.69	3,149,425.69	-1,314,845.07
V PRODUCTOS	13,255,762.31	-13,013,913.06	241,849.25	81,705.86	81,705.86	-13,174,056.45
VI APROVECHAMIENTOS	2,616,576.94	-200,000.00	2,416,576.94	759,312.64	759,312.64	-1,857,264.30
VIII PARTICIPACIONES FONDOS DE APORTA	429,139,985.78	22,583,956.35	451,723,942.13	288,278,509.94	288,278,509.94	-160,861,475.84
T O T A L	455,212,704.50	10,224,156.35	465,436,860.85	275,484,761.40	275,484,761.40	-179,727,943.10


Estado Analítico de Ingresos por Fuente de Financiamiento	Estimado	Ampliaciones y reducciones	Modificado	Devengado	Recaudado	Diferencia
Ingresos del Gobierno	5,736,108.71	-90,449.18	5,645,659.53	3,215,807.27	3,215,807.27	-2,520,301.44
IMPUESTOS	0.00	6,200.00	6,200.00	4,200.00	4,200.00	4,200.00
IMPUESTOS SOBRE INGRESOS	3,607,580.95	3,350.82	3,610,931.77	2,403,789.27	2,403,789.27	-1,203,791.68
IMPUESTO SOBRE EL PATRIMONIO	313,038.00	-100,000.00	213,038.00	112,593.00	112,593.00	-200,445.00
IMPUESTOS SOBRE LA PRODUCCION, EL CONSUMO Y LAS ACCESORIOS DE IMPUESTOS	752,739.52	0.00	752,739.52	311,830.50	311,830.50	-440,909.02
IMPUESTOS CAUSADOS EN EJERCICIOS FISCALES ANTERI	1,062,750.24	0.00	1,062,750.24	383,394.50	383,394.50	-679,355.74
DERECHOS	4,464,270.76	944,562.24	5,408,833.00	3,149,425.69	3,149,425.69	-1,314,845.07
DERECHOS POR EL USO, GOCE, APROVECHAMIENTO O EX	546,619.36	-546,619.36	0.00	0.00	0.00	-546,619.36
DERECHOS POR PRESTACION DE SERVICIOS	2,110,949.89	-53,589.11	2,057,360.78	1,085,966.13	1,085,966.13	-1,024,983.76
ACCESORIOS DE DERECHOS	285,229.61	211,881.28	497,110.89	164,621.00	164,621.00	-120,608.61
OTROS DERECHOS	1,521,471.90	1,332,889.43	2,854,361.33	1,898,838.56	1,898,838.56	377,366.66

000002


H. AYUNTAMIENTO MUNICIPAL DE CHILAPA DE ALVAREZ, GRO.
SECRETARIA DE FINANZAS MUNICIPALES
CONSOLIDADO
ESTADO ANALITICO DE INGRESOS
DEL 1 DE ENERO AL 31 DE JUNIO DEL 2016

Rubro de ingresos	Estimado	Ampliaciones y reducciones	Modificado	Devengado	Recaudado	Diferencia
PRODUCTOS	13,255,762.31	-13,013,913.06	241,849.25	81,705.86	81,705.86	-13,174,056.45
PRODUCTOS DE TIPO CORRIENTE EXCEPTO LOS CAUSAD	13,255,762.31	-13,013,913.06	241,849.25	81,705.86	81,705.86	-13,174,056.45
APROVECHAMIENTOS	2,616,576.94	-200,000.00	2,416,576.94	759,312.64	759,312.64	-1,857,264.30
APROVECHAMIENTOS DE TIPO CORRIENTE	2,616,576.94	-200,000.00	2,416,576.94	759,312.64	759,312.64	-1,857,264.30
PARTICIPACIONES FONDOS DE APORTACIONES FEDERALES)	429,139,985.78	22,583,956.35	451,723,942.13	268,278,509.94	268,278,509.94	-160,861,475.84
PARTICIPACIONES	91,172,465.92	14,204,961.91	105,377,427.83	56,097,332.91	56,097,332.91	-35,075,133.01
FONDOS DE APORTACIONES FEDERALES	289,593,257.55	10,235,612.97	299,828,870.52	167,674,441.34	167,674,441.34	-121,918,816.21
CONVENIOS	48,374,262.31	-1,856,618.53	46,517,643.78	44,506,735.69	44,506,735.69	-3,867,526.62
Total:	455,212,704.50	10,224,156.35	465,436,860.85	275,484,761.40	275,484,761.40	-179,727,943.10

Bajo protesta de decir verdad declaramos que los Estados Financieros y sus notas son correctos, verificados y son responsabilidad del emisor.



CHILAPA DE ALVAREZ, GUERRERO
AYUNTAMIENTO MUNICIPAL CONSTITUCIONAL
2015-2018
PRESIDENTE MUNICIPAL
AUTORIZO
JOSE JESUS PARRA GARCIA


H. AYUNTAMIENTO MUNICIPAL CONSTITUCIONAL DE CHILAPA DE ALVAREZ, GRO. 2015-2018
Vc. Bo.
PRIMER SINDICATURA
C. ELVA SOLEDAD SANCHEZ CARO
SINDICO PROCURADOR


H. AYUNTAMIENTO MUNICIPAL CONSTITUCIONAL DE CHILAPA DE ALVAREZ, GRO. 2015-2018
ELABORÓ
SECRETARIA DE FINANZAS
LIC. EDGAR FERNANDO SALMERON FELICIANO
SECRETARIO DE FINANZAS MUNICIPALES


H. AYUNTAMIENTO MUNICIPAL CONSTITUCIONAL DE CHILAPA DE ALVAREZ, GRO. REVISÓ 15-2018
LIC. JOSE GABRIEL SANCHEZ CRUZ
CONTADOR INTERNO

000003



H. AYUNTAMIENTO MUNICIPAL DE CHILAPA DE ALVAREZ, GRO.
SECRETARIA DE FINANZAS MUNICIPAL
GASTO CORRIENTE
ESTADO ANALÍTICO DE INGRESOS
DEL 1 DE ENERO AL 30 DE JUNIO DEL 2016 SEMESTRE 1



Rubro de ingresos	Estimado	Ampliaciones y reducciones	Modificado	Devengado	Recaudado	Diferencia
I IMPUESTOS	5,736,108.71	-90,449.18	5,645,659.53	3,215,807.27	3,215,807.27	-2,520,301.44
IV DERECHOS	4,464,270.76	944,562.24	5,408,833.00	3,149,425.69	3,149,425.69	-1,314,845.07
V PRODUCTOS	13,255,762.31	-13,013,913.06	241,849.25	81,705.86	81,705.86	-13,174,056.45
VI APROVECHAMIENTOS PARTICIPACIONES FONDOS DE APORTACIONES FEDERALES Y	2,616,576.94	-200,000.00	2,416,576.94	759,312.64	759,312.64	-1,857,264.30
VIII	91,172,465.92	14,204,961.91	105,377,427.83	56,097,332.91	56,097,332.91	-35,075,133.01
T O T A L	117,245,184.64	1,845,161.91	119,090,346.55	63,303,584.37	63,303,584.37	-53,944,600.27

Estado Analítico de Ingresos por Fuente de Financiamiento	Estimado	Ampliaciones y reducciones	Modificado	Devengado	Recaudado	Diferencia
Ingresos del Gobierno						
IMPUESTOS	5,736,108.71	-90,449.18	5,645,659.53	3,215,807.27	3,215,807.27	-2,520,301.44
IMPUESTOS SOBRE INGRESOS	0.00	6,200.00	6,200.00	4,200.00	4,200.00	4,200.00
IMPUESTO SOBRE EL PATRIMONIO	3,607,560.95	3,350.82	3,610,931.77	2,403,789.27	2,403,789.27	-1,203,791.68
IMPUESTOS SOBRE LA PRODUCCION, EL CONSUMO Y LAS ACCESORIOS DE IMPUESTOS	313,038.00	-100,000.00	213,038.00	112,593.00	112,593.00	-200,445.00
IMPUESTOS CAUSADOS EN EJERCICIOS FISCALES ANTERI	752,739.52	0.00	752,739.52	311,830.50	311,830.50	-440,909.02
DERECHOS	1,062,750.24	0.00	1,062,750.24	383,394.50	383,394.50	-679,355.74
DERECHOS POR EL USO, GOCE, APROVECHAMIENTO O EX	4,464,270.76	944,562.24	5,408,833.00	3,149,425.69	3,149,425.69	-1,314,845.07
DERECHOS POR PRESTACION DE SERVICIOS	546,619.36	-546,619.36	0.00	0.00	0.00	-546,619.36
ACCESORIOS DE DERECHOS	2,110,949.89	-53,589.11	2,057,360.78	1,085,966.13	1,085,966.13	-1,024,983.76
OTROS DERECHOS	285,229.61	211,881.28	497,110.89	164,621.00	164,621.00	-120,608.61
PRODUCTOS	1,521,471.90	1,332,889.43	2,854,361.33	1,898,838.56	1,898,838.56	377,366.66
PRODUCTOS DE TIPO CORRIENTE EXCEPTO LOS CAUSAD	13,255,762.31	-13,013,913.06	241,849.25	81,705.86	81,705.86	-13,174,056.45
APROVECHAMIENTOS	13,255,762.31	-13,013,913.06	241,849.25	81,705.86	81,705.86	-13,174,056.45
APROVECHAMIENTOS DE TIPO CORRIENTE	2,616,576.94	-200,000.00	2,416,576.94	759,312.64	759,312.64	-1,857,264.30
	2,616,576.94	-200,000.00	2,416,576.94	759,312.64	759,312.64	-1,857,264.30

000004



H. AYUNTAMIENTO MUNICIPAL DE CHILAPA DE ALVAREZ, GRO.
SECRETARIA DE FINANZAS MUNICIPALES
GASTO CORRIENTE

ESTADO ANALITICO DE INGRESOS
DEL 1 DE ENERO AL 30 DE JUNIO DEL 2016 SEMESTRE 1

Rubro de ingresos	Estimado	Ampliaciones y reducciones	Modificado	Devengado	Recaudado	Diferencia
PARTICIPACIONES FONDOS DE APORTACIONES FEDERALES)	91,172,465.92	14,204,961.91	105,377,427.83	56,097,332.91	56,097,332.91	-35,075,133.01
PARTICIPACIONES	91,172,465.92	14,204,961.91	105,377,427.83	56,097,332.91	56,097,332.91	-35,075,133.01
Total:	117,245,184.64	1,845,161.91	119,090,346.55	63,303,584.37	63,303,584.37	-53,941,600.27

Bajo protesta de decir verdad declaramos que los Estados Financieros y sus notas son correctos, verídicos y son responsabilidad del emisor.



H. AYUNTAMIENTO MUNICIPAL DE CHILAPA DE ALVAREZ, GUERRERO
ESTADOS UNIDOS MEXICANOS
2015-2018
PRESIDENTE MUNICIPAL



H. AYUNTAMIENTO MUNICIPAL DE CHILAPA DE ALVAREZ, GRO.
2015-2018
PRIMER SINDICATURA

C. ELVIA SOLEDAD SANCHEZ CARO
SINDICO PROCURADOR



H. AYUNTAMIENTO MUNICIPAL DE CHILAPA DE ALVAREZ, GRO.
2015-2018
SECRETARIA DE FINANZAS


LIC. EDGAR FERNANDO SALMERON FELICIANO
SECRETARIO DE FINANZAS MUNICIPALES



H. AYUNTAMIENTO MUNICIPAL DE CHILAPA DE ALVAREZ, GRO.
2015-2018
REVISOR FISCAL


LIC. JOSE GABRIEL GATICA CRUZ
CONTRALOR MUNICIPAL
CONTRALORIA INTERNA

500005



CHILAPA
AYUNTAMIENTO MUNICIPAL
SECRETARÍA DE FINANZAS

H. AYUNTAMIENTO MUNICIPAL DE CHILAPA DE ALVAREZ, GRO.
SECRETARÍA DE FINANZAS MUNICIPAL
OBRA PUBLICA



Por la Tierra que QUEREMOS

ESTADO ANALÍTICO DE INGRESOS
DEL 1 DE ENERO AL 30 DE JUNIO DEL 2016 SEMESTRE 1

Rubro de ingresos	Estimado	Ampliaciones y reducciones	Modificado	Devengado	Recaudado	Diferencia
VIII PARTICIPACIONES FONDOS DE APORTA	227,587,857.17	5,559,846.43	233,147,703.60	139,890,624.40	139,890,624.40	-87,697,232.77

TOTAL 227,587,857.17 5,559,846.43 233,147,703.60 139,890,624.40 -87,697,232.77

Estado Analítico de Ingresos por Fuente de Financiamiento	Estimado	Ampliaciones y reducciones	Modificado	Devengado	Recaudado	Diferencia
Ingresos del Gobierno						
PARTICIPACIONES FONDOS DE APORTACIONES FEDERALES)	227,587,857.17	5,559,846.43	233,147,703.60	139,890,624.40	139,890,624.40	-87,697,232.77
FONDOS DE APORTACIONES FEDERALES	227,587,857.17	5,559,833.59	233,147,690.76	139,890,611.56	139,890,611.56	-87,697,245.61
CONVENIOS	0.00	12.84	12.84	12.84	12.84	12.84
Total:	227,587,857.17	5,559,846.43	233,147,703.60	139,890,624.40	139,890,624.40	-87,697,232.77

Bajo protesta de decir verdad declaro que los Estados Financieros y sus notas son correctos, verídicos y son responsabilidad del emisor.



ELABORÓ
LIC. EDGAR FERNANDO SALMERON FELICIANO
SECRETARIO DE FINANZAS MUNICIPAL



VO. BO.
PRIMER SINDICATURA
C. ELVIA SOLEDAD SANCHEZ CARO
SINDICO PROCURADOR

REVISÓ
LIC. JOSE GABRIEL GATICA CRUZ
CONTRALOR MUNICIPAL



9000000


H. AYUNTAMIENTO MUNICIPAL DE CHILAPA DE ALVAREZ, GRO.
SECRETARIA DE FINANZAS MUNICIPALES
SEGURIDAD PUBLICA



ESTADO ANALITICO DE INGRESOS
DEL 1 DE ENERO AL 30 DE JUNIO DEL 2016 SEMESTRE 1

Rubro de ingresos	Estimado	Ampliaciones y reducciones	Modificado	Devengado	Recaudado	Diferencia
VIII PARTICIPACIONES FONDOS DE APORTA	72,005,400.38	-5,324,220.62	66,681,179.76	27,783,829.78	27,783,829.78	-44,221,570.60
TOTAL	72,005,400.38	-5,324,220.62	66,681,179.76	27,783,829.78	27,783,829.78	-44,221,570.60

Estado Analitico de Ingresos por Fuente de Financiamiento	Estimado	Ampliaciones y reducciones	Modificado	Devengado	Recaudado	Diferencia
Ingresos del Gobierno						
PARTICIPACIONES FONDOS DE APORTACIONES FEDERALES)	72,005,400.38	-5,324,220.62	66,681,179.76	27,783,829.78	27,783,829.78	-44,221,570.60
FONDOS DE APORTACIONES FEDERALES	62,005,400.38	4,675,779.38	66,681,179.76	27,783,829.78	27,783,829.78	-34,221,570.60
CONVENIOS	10,000,000.00	-10,000,000.00	0.00	0.00	0.00	-10,000,000.00
Total:	72,005,400.38	-5,324,220.62	66,681,179.76	27,783,829.78	27,783,829.78	-44,221,570.60





 LIC. JESUS PARRA GARCIA
 2015-2018 PRESIDENTE MUNICIPAL



 V. BO. 2015-2018
 C. ELVIA SOLEDAD SANCHEZ CARO
 SINDICO PROCURADOR



 ELABORÓ
 SECRETARIA DE FINANZAS
 LIC. EDGAR FERNANDO SALMERON FELICIANO
 SECRETARIO DE FINANZAS MUNICIPALES





 H. AYUNTAMIENTO MUNICIPAL
 CONSTITUCIONAL DE
 CHILAPA DE ALVAREZ, GRO.
 2015-2018



 LIC. JOSE GABRIEL SATIACACRUZ
 CONTRALOR MUNICIPAL
 CONTRALORIA MUNICIPAL

2000000


H. AYUNTAMIENTO MUNICIPAL DE CHILAPA DE ALVAREZ, GRO.
SECRETARIA DE FINANZAS MUNICIPAL
CONVENIOS



ESTADO ANALITICO DE INGRESOS
DEL 1 DE ENERO AL 30 DE JUNIO DEL 2016 SEMESTRE 1

Rubro de ingresos	Estimado	Ampliaciones y reducciones	Modificado	Devengado	Recaudado	Diferencia
VIII PARTICIPACIONES FONDOS DE APORTA	38,374,262.31	8,143,368.63	46,517,630.94	44,506,722.85	44,506,722.85	6,132,460.54

T O T A L 8,143,368.63 46,517,630.94 44,506,722.85 44,506,722.85 6,132,460.54

Estado Analitico de Ingresos por Fuente de Financiamiento	Estimado	Ampliaciones y reducciones	Modificado	Devengado	Recaudado	Diferencia
Ingresos del Gobierno	38,374,262.31	8,143,368.63	46,517,630.94	44,506,722.85	44,506,722.85	6,132,460.54
PARTICIPACIONES FONDOS DE APORTACIONES FEDERALES) CONVENIOS	38,374,262.31	8,143,368.63	46,517,630.94	44,506,722.85	44,506,722.85	6,132,460.54
Total:	38,374,262.31	8,143,368.63	46,517,630.94	44,506,722.85	44,506,722.85	6,132,460.54

Bajo protesta de decir verdad declaramos, que los Estados Financieros y sus notas son correctos, verídicos y son responsabilidad del emisor.




 H. AYUNTAMIENTO MUNICIPAL
 SECRETARIA DE FINANZAS
 CHILAPA DE ALVAREZ, GRO.
 2015-2018

Vo. Bo. 
 PRIMERA SINDICATURA
 C. ELVIA SOLEDAD SANCHEZ CARO
 SINDICO PROCURADOR


 H. AYUNTAMIENTO MUNICIPAL
 SECRETARIA DE FINANZAS
 CHILAPA DE ALVAREZ, GRO.
 2015-2018

ELABORO 
 SECRETARIA DE FINANZAS
 LIC. EDGAR FERNANDO SALMERON FELICIANO
 SECRETARIO DE FINANZAS MUNICIPAL


 H. AYUNTAMIENTO MUNICIPAL
 CONSTITUCIONAL DE
 CHILAREVISOLVAREZ, GRO.
 2015-2018
 LIC. JOSE GABRIEL GATICA CRUZ
 COORDINADOR MUNICIPAL


 H. AYUNTAMIENTO MUNICIPAL
 CHILAPA DE ALVAREZ, GUERRERO
 AUTORIZO 
 LIC. JESUS PARRA GARCIA
 PRESIDENTE MUNICIPAL
 2015-2018
 PRESIDENCIA

8000000