



GUERRERO
GOBIERNO DEL ESTADO
LIBRE Y SOBERANO

CHILAPA
AYUNTAMIENTO MUNICIPAL 2015 - 2018



**H. AYUNTAMIENTO MUNICIPAL CONSTITUCIONAL
DE CHILAPA DE ÁLVAREZ, GUERRERO
2015-2018**



CUENTA PÚBLICA

ENERO A DICIEMBRE 2017

**A) CLASIFICACIÓN POR OBJETO
DEL GASTO**

001960

H. AYUNTAMIENTO MUNICIPAL DE CHILAPA DE ALVAREZ, GRO.

SECRETARIA DE FINANZAS MUNICIPALES

CONSOLIDADO



ESTADO ANALITICO DEL EJERCICIO DEL PRESUPUESTO DE EGRESOS
Clasificación por Objeto del Gasto (capítulo, concepto, partida genérica y partida específica)

DEL 1 DE ENERO AL 31 DE DICIEMBRE DEL 2017

Concepto	Aprobado	Ampliaciones y reducciones	Modificado	Devengado	Pagado	Subejercido
SERVICIOS PERSONALES.	134,960,446.03	5,890,729.55	140,851,175.58	140,851,175.58	140,851,175.58	0.00
RENUMERACIONES AL PERSONAL DE CARACTER PERMANENTE.	87,487,356.20	-2,371,724.71	84,815,631.49	84,815,631.49	84,815,631.49	0.00
SUELDOS BASE AL PERSONAL PERMANENTE. D	87,487,356.20	-2,371,724.71	84,815,631.49	84,815,631.49	84,815,631.49	0.00
RENUMERACIONES ADICIONALES Y ESPECIALES.	44,646,646.83	7,404,733.81	52,051,343.64	52,051,343.64	52,051,343.64	0.00
PRIMAS POR AÑOS DE SERVICIOS EFECTIVOS PRESTADOS.	133,680.00	-4,350.98	129,329.02	129,329.02	129,329.02	0.00
PRIMAS DE VACACIONES. DOMINICAL Y GRATIFICACION DE FIN DE AÑO.	14,934,411.04	2,945,563.01	17,839,974.05	17,839,974.05	17,839,974.05	0.00
HORAS EXTRAORDINARIAS.	6,987,566.84	1,091,466.62	8,079,033.46	8,079,033.46	8,079,033.46	0.00
COMPENSACIONES.	22,590,951.95	3,412,055.16	26,003,007.11	26,003,007.11	26,003,007.11	0.00
SEGURIDAD SOCIAL.	1,579,600.00	991,100.00	2,570,700.00	2,570,700.00	2,570,700.00	0.00
APORTACIONES PARA SEGUROS.	1,579,600.00	991,100.00	2,570,700.00	2,570,700.00	2,570,700.00	0.00
OTRAS PRESTACIONES SOCIALES Y ECONOMICAS.	1,546,880.00	-133,379.55	1,413,500.45	1,413,500.45	1,413,500.45	0.00
INDENIZACIONES.	1,200,000.00	-139,480.65	1,060,519.35	1,060,519.35	1,060,519.35	0.00
PRESTACIONES CONTRACTUALES.	346,880.00	6,101.10	352,981.10	352,981.10	352,981.10	0.00
MATERIALES Y SUMINISTROS.	24,481,261.05	3,419,897.91	27,831,148.96	27,831,148.96	27,831,148.96	0.00
MATERIALES DE ADMINISTRACION, EMISION DE DOCUMENTOS Y ARTICULOS OFICIALES.	7,119,462.60	484,495.76	7,613,958.36	7,613,958.36	7,613,958.36	0.00
MATERIALES, UTILES Y EQUIPOS MENORES DE OFICINA.	3,601,615.99	671,199.67	4,272,706.66	4,272,706.66	4,272,706.66	0.00
MATERIALES Y UTILES DE IMPRESION Y REPRODUCCION.	541,062.80	-329,967.76	211,115.04	211,115.04	211,115.04	0.00
MATERIALES, UTILES Y EQUIPOS MENORES DE TECNOLOGIAS DE LA INFORMACION Y COMUNICACIONES.	789,640.00	-163,320.51	606,319.49	606,319.49	606,319.49	0.00
MATERIAL IMPRESO E INFORMACION DIGITAL.	8,000.00	0.00	8,000.00	8,000.00	8,000.00	0.00
MATERIAL DE LIMPIEZA.	2,199,223.81	316,293.36	2,515,517.17	2,515,517.17	2,515,517.17	0.00
ALIMENTOS Y UTENSILIOS.	433,050.00	-280,570.49	152,479.51	152,479.51	152,479.51	0.00
PRODUCTOS ALIMENTICIOS PARA PERSONAS.	433,050.00	-280,570.49	152,479.51	152,479.51	152,479.51	0.00
UTENSILIOS PARA EL SERVICIO DE ALIMENTACION.	10,000.00	0.00	10,000.00	10,000.00	10,000.00	0.00
MATERIALES Y ARTICULOS DE CONSTRUCCION Y DE REPARACION.	1,681,481.35	-567,598.25	1,113,883.10	1,113,883.10	1,113,883.10	0.00
PRODUCTOS MINERALES NO METALICOS	5,000.00	-5,000.00	0.00	0.00	0.00	0.00
CEMENTO Y PRODUCTOS DE CONCRETO.	34,720.00	-34,720.00	0.00	0.00	0.00	0.00
MADERA Y PRODUCTOS DE MADERA.	10,000.00	-10,000.00	0.00	0.00	0.00	0.00
VIDRIO Y PRODUCTOS DE VIDRIO.	6,300.00	-6,300.00	0.00	0.00	0.00	0.00
MATERIAL ELECTRICO Y ELECTRONICO.	823,812.46	-433,031.24	390,781.22	390,781.22	390,781.22	0.00
ARTICULOS METALICOS PARA LA CONSTRUCCION.	82,880.00	-73,506.42	9,173.58	9,173.58	9,173.58	0.00
MATERIALES COMPLEMENTARIOS.	13,830.00	-11,530.00	2,300.00	2,300.00	2,300.00	0.00
OTROS MATERIALES Y ARTICULOS DE CONSTRUCCION Y REPARACION.	705,138.89	6,492.41	711,631.30	711,631.30	711,631.30	0.00
PRODUCTOS QUIMICOS, FARMACEUTICOS Y DE LABORATORIO.	147,532.80	-85,526.01	62,006.79	62,006.79	62,006.79	0.00
FERTILIZANTES, PESTICIDAS Y OTROS AGROQUIMICOS.	8,000.00	-8,000.00	0.00	0.00	0.00	0.00
MEDICINAS Y PRODUCTOS FARMACEUTICOS.	37,987.23	-6,244.42	31,742.81	31,742.81	31,742.81	0.00
MATERIALES, ACCESORIOS Y SUMINISTROS MEDICOS.	101,545.57	-71,281.59	30,263.98	30,263.98	30,263.98	0.00
COMBUSTIBLES, LUBRICANTES Y ADITIVOS.	12,510,560.64	3,482,696.88	15,993,257.52	15,993,257.52	15,993,257.52	0.00
COMBUSTIBLES, LUBRICANTES Y ADITIVOS.	12,510,560.64	3,482,696.88	15,993,257.52	15,993,257.52	15,993,257.52	0.00
VESTUARIO, BLANCOS, PRENDAS DE PROTECCION Y ARTICULOS DEPORTIVOS.	1,017,065.62	767,368.18	1,784,433.80	1,784,433.80	1,784,433.80	0.00
VESTUARIO Y UNIFORMES.	866,465.62	904,498.18	1,770,963.80	1,770,963.80	1,770,963.80	0.00

001961



ESTADO ANALITICO DEL EJERCICIO DEL PRESUPUESTO DE EGRESOS
Clasificación por Objeto del Gasto (capítulo, concepto, partida genérica y partida específica)

DEL 1 DE ENERO AL 31 DE DICIEMBRE DEL 2017

Concepto / Partida genérica y partida específica	Aprobado	Ampliaciones y reducciones	Modificado	Devengado	Pagado	Subejecido
PREJUDOS DE SEGURIDAD Y PROTECCION PERSONAL.	44,100.00	-30,500.00	13,500.00	13,500.00	13,500.00	0.00
ARTICULOS DEPORTIVOS.	106,500.00	-106,500.00	0.00	0.00	0.00	0.00
HERRAMIENTAS, REFACCIONES Y ACCESORIOS MENORES.	1,532,108.04	-410,708.16	1,091,399.88	1,091,399.88	1,091,399.88	0.00
HERRAMIENTAS MENORES.	105,030.00	-78,523.44	26,506.56	26,506.56	26,506.56	0.00
REFACCIONES Y ACCESORIOS MENORES DE EDIFICIOS.	87,412.91	-72,846.91	14,566.00	14,566.00	14,566.00	0.00
REFACCIONES Y ACCESORIOS MENORES DE EQUIPO DE COMPUTO Y TECNOLOGIAS DE LA INFORMACION.	19,150.00	-16,500.00	2,650.00	2,650.00	2,650.00	0.00
REFACCIONES Y ACCESORIOS MENORES DE EQUIPO DE TRANSPORTE.	1,285,016.13	-238,897.81	1,045,117.32	1,045,117.32	1,045,117.32	0.00
REFACCIONES Y ACCESORIOS MENORES DE MAQUINARIA Y OTROS EQUIPOS.	3,000.00	-3,000.00	0.00	0.00	0.00	0.00
REFACCIONES Y ACCESORIOS MENORES OTROS BIENES MUEBLES.	2,500.00	0.00	2,500.00	2,500.00	2,500.00	0.00
SERVICIOS GENERALES.	28,825,332.70	3,895,960.76	32,411,233.46	32,411,233.46	32,411,233.46	0.00
SERVICIOS BASICOS.	7,587,717.09	1,830,997.35	9,418,714.35	9,418,714.35	9,418,714.35	0.00
ENERGIA ELECTRICA.	7,180,042.23	1,851,752.94	9,031,795.17	9,031,795.17	9,031,795.17	0.00
GAS.	217,600.00	-18,200.00	3,500.00	3,500.00	3,500.00	0.00
AGUA.	15,000.00	-10,000.00	5,000.00	5,000.00	5,000.00	0.00
TELEFONIA TRADICIONAL.	220,874.78	124,507.41	345,502.19	345,502.19	345,502.19	0.00
SERVICIOS DE ACCESO DE INTERNET, REDES Y PROCESAMIENTO DE INFORMACION	150,000.00	-117,083.00	32,917.00	32,917.00	32,917.00	0.00
SERVICIOS DE ARRENDAMIENTO.	2,851,932.20	1,097,888.35	3,949,811.55	3,949,811.55	3,949,811.55	0.00
ARRENDAMIENTO DE EDIFICIOS.	48,340.00	1,050,608.45	1,098,948.45	1,098,948.45	1,098,948.45	0.00
ARRENDAMIENTO DE MOBILIARIO Y EQUIPO DE ADMINISTRACION, EDUCACIONAL Y RECREATIVO.	89,800.00	-8,800.00	81,000.00	81,000.00	81,000.00	0.00
ARRENDAMIENTO DE EQUIPO DE TRANSPORTE.	2,732,783.20	56,078.90	2,788,862.10	2,788,862.10	2,788,862.10	0.00
SERVICIOS PROFESIONALES, CIENTIFICOS, TECNICOS Y OTROS SERVICIOS.	8,415,310.01	-459,702.31	8,955,607.70	8,955,607.70	8,955,607.70	0.00
SERVICIOS LEGALES, DE CONTABILIDAD, AUDITORIA Y RELACIONADOS.	2,118,971.10	-2,118,971.10	0.00	0.00	0.00	0.00
SERVICIOS DE DISEÑO, ARQUITECTURA, INGENIERIA Y ACTIVIDADES RELACIONADAS.	1,581,301.58	0.00	1,581,301.58	1,581,301.58	1,581,301.58	0.00
SERVICIOS DE CONSULTORIA ADMINISTRATIVA, PROCESOS, TECNICA Y EN TECNOLOGIAS DE LA INFORMACION.	1,511,041.57	-0.01	1,511,041.56	1,511,041.56	1,511,041.56	0.00
SERVICIOS DE CAPACITACION.	2,412,233.84	906,579.55	3,318,813.39	3,318,813.39	3,318,813.39	0.00
SERVICIOS DE INVESTIGACION CIENTIFICA Y DESARROLLO.	442,243.32	0.00	442,243.32	442,243.32	442,243.32	0.00
SERVICIOS DE APOYO ADMINISTRATIVO, TRADUCCION, FOTOCOPIADO E IMPRESION.	1,349,519.62	752,688.25	2,102,207.87	2,102,207.87	2,102,207.87	0.00
SERVICIOS FINANCIEROS, BANCARIOS Y COMERCIALES.	1,983,400.29	-1,883,205.40	100,194.89	100,194.89	100,194.89	0.00
SERVICIOS FINANCIEROS Y BANCARIOS.	1,946,125.49	-1,919,622.60	26,502.89	26,502.89	26,502.89	0.00
SEGURO DE BIENES PATRIMONIALES.	10,164.80	36,419.20	46,584.00	46,584.00	46,584.00	0.00
FLETES Y MANIOBRAS.	27,090.00	-2,000.00	25,090.00	25,090.00	25,090.00	0.00
SERVICIOS DE INSTALACION, REPARACION, MANTENIMIENTO Y CONSERVACION.	3,285,387.32	506,485.79	3,791,873.11	3,791,873.11	3,791,873.11	0.00
CONSERVACION Y MANTENIMIENTO MENOR DE INMUEBLES.	61,740.00	-31,500.00	30,240.00	30,240.00	30,240.00	0.00
INSTALACION, REPARACION Y MANTENIMIENTO DE MOBILIARIO Y EQUIPO DE ADMINISTRACION, EDUCACIONAL Y RECREATIVO.	41,500.00	-49,740.00	12,000.00	12,000.00	12,000.00	0.00
INSTALACION, REPARACION Y MANTENIMIENTO DE EQUIPO DE COMPUTO Y TECNOLOGIA DE LA INFORMACION.	142,648.46	-78,882.56	63,765.90	63,765.90	63,765.90	0.00
REPARACION Y MANTENIMIENTO DE EQUIPO DE TRANSPORTE.	2,985,878.86	720,402.35	3,706,281.21	3,706,281.21	3,706,281.21	0.00
INSTALACION, REPARACION Y MANTENIMIENTO DE MAQUINARIA, OTROS EQUIPOS Y HERRAMIENTA.	13,700.00	-13,700.00	0.00	0.00	0.00	0.00
SERVICIOS DE COMUNICACION SOCIAL Y PUBLICIDAD.	20,100.00	-20,100.00	0.00	0.00	0.00	0.00
SERVICIOS DE COMUNICACION SOCIAL Y PUBLICIDAD.	96,200.00	1,138,180.00	1,138,180.00	1,138,180.00	1,138,180.00	0.00
DIFFUSION POR RADIO, TELEVISION Y OTROS MEDIOS DE MENSAJES SOBRE PROGRAMAS Y ACTIVIDADES GUBERNAMENTALES.	35,000.00	-1,075,680.00	1,110,680.00	1,110,680.00	1,110,680.00	0.00

H. AYUNTAMIENTO MUNICIPAL DE CHILAPA DE ALVAREZ, GRO.

SECRETARIA DE FINANZAS MUNICIPALES

CONSOLIDADO



ESTADO ANALÍTICO DEL EJERCICIO DEL PRESUPUESTO DE EGRESOS
Clasificación por Objeto del Gasto (capítulo, concepto, partida genérica y partida específica)

DEL 1 DE ENERO AL 31 DE DICIEMBRE DEL 2017

Concepto	Aprobado	Ampliaciones y reducciones	Modificado	Devengado	Pagado	Subejercicio
Cap. / Concepto / Partida genérica y partida específica						
SERVICIOS DE REVELADO DE FOTOGRAFÍAS.	56,200.00	-33,700.00	22,500.00	22,500.00	22,500.00	0.00
SERVICIOS DE LA INDUSTRIA FILMICA, DEL SONIDO Y DEL VIDEO.	5,000.00	0.00	5,000.00	5,000.00	5,000.00	0.00
SERVICIOS DE TRASLADO Y VIÁTICOS.	117,179.40	-85,960.01	31,219.39	31,219.39	31,219.39	0.00
PASAJES TERRESTRES.	35,500.00	-20,000.00	15,500.00	15,500.00	15,500.00	0.00
VIÁTICOS EN EL PAIS.	72,479.40	-56,760.01	15,719.39	15,719.39	15,719.39	0.00
OTROS SERVICIOS DE TRASLADO Y HOSPEDAJE.	9,200.00	-9,200.00	0.00	0.00	0.00	0.00
SERVICIOS ORIALES.	873,400.00	2,055,162.46	2,928,562.46	2,928,562.46	2,928,562.46	0.00
GASTOS DE ORDEN SOCIAL Y CULTURAL.	329,800.00	2,054,236.70	2,384,036.70	2,384,036.70	2,384,036.70	0.00
GASTOS DE REPRESENTACION.	543,600.00	823.76	544,523.76	544,523.76	544,523.76	0.00
OTROS SERVICIOS GENERALES.	2,634,835.47	-537,731.47	2,097,104.00	2,097,104.00	2,097,104.00	0.00
IMPUESTOS Y DERECHOS.	72,211.07	-251,881.07	469,330.00	469,330.00	469,330.00	0.00
IMPUESTO SOBRE NOMINAS Y OTROS QUE SE DERIVAN DE UNA RELACION LABORAL.	19,138.24	-285,850.40	1,627,774.00	1,627,774.00	1,627,774.00	0.00
TRANSFERENCIAS, ASIGNACIONES, SUBSIDIOS Y OTRAS AYUDAS.	3,131,926.54	4,687,171.81	7,799,098.35	7,799,098.35	7,799,098.35	0.00
AYUDAS SOCIALES.	3,131,926.54	4,687,171.81	7,799,098.35	7,799,098.35	7,799,098.35	0.00
AYUDAS SOCIALES A PERSONAS.	3,112,384.90	3,954,257.70	7,066,642.60	7,066,642.60	7,066,642.60	0.00
AYUDAS SOCIALES A INSTITUCIONES DE ENSEÑANZA.	19,541.64	712,914.11	732,455.75	732,455.75	732,455.75	0.00
BIENES MUEBLES, INMUEBLES E INTANGIBLES.	13,343,882.84	-10,044,423.89	3,299,269.05	3,299,269.05	3,299,269.05	0.00
MOBILIARIO Y EQUIPO DE ADMINISTRACION.	1,564,349.55	-52,110.29	1,512,239.26	1,512,239.26	1,512,239.26	0.00
MUEBLES DE OFICINA Y ESTANTERIA.	121,610.00	31,339.22	152,949.22	152,949.22	152,949.22	0.00
MUEBLES, EXCEPTO DE OFICINA Y ESTANTERIA.	321,050.00	0.50	321,050.50	321,050.50	321,050.50	0.00
EQUIPO DE COMPUTO Y DE TECNOLOGIAS DE LA INFORMACION.	1,942,839.54	-46,200.01	995,439.53	995,439.53	995,439.53	0.00
OTROS MOBILIARIOS Y EQUIPOS DE ADMINISTRACION.	79,050.01	-37,250.00	41,800.01	41,800.01	41,800.01	0.00
MOBILIARIO Y EQUIPO EDUCACIONAL Y RECREATIVO.	371,089.24	-259,161.77	111,927.47	111,927.47	111,927.47	0.00
EQUIPOS Y APARATOS AUDIOVISUALES.	13,500.00	-0.59	13,499.41	13,499.41	13,499.41	0.00
CAMARAS FOTOGRAFICAS Y DE VIDEO.	357,589.24	-295,161.18	99,428.06	99,428.06	99,428.06	0.00
EQUIPO E INSTRUMENTAL MEDICO Y DE LABORATORIO.	4,500.00	-4,500.00	0.00	0.00	0.00	0.00
INSTRUMENTAL MEDICO Y DE LABORATORIO.	4,500.00	-4,500.00	0.00	0.00	0.00	0.00
VEHICULOS Y EQUIPO DE TRANSPORTE.	10,000,000.00	-10,000,000.00	0.00	0.00	0.00	0.00
VEHICULOS Y EQUIPO TERRESTRE.	10,000,000.00	-10,000,000.00	0.00	0.00	0.00	0.00
MAQUINARIA, OTROS EQUIPOS Y HERRAMIENTAS.	895,301.42	273,348.43	1,168,649.85	1,168,649.85	1,168,649.85	0.00
EQUIPO DE COMUNICACION Y TELECOMUNICACION.	703,256.35	0.00	703,256.35	703,256.35	703,256.35	0.00
HERRAMIENTAS Y MAQUINAS-HERRAMIENTA.	178,945.07	107,371.98	286,317.05	286,317.05	286,317.05	0.00
ACTIVOS INTANGIBLES.	13,100.00	165,976.45	179,076.45	179,076.45	179,076.45	0.00
LICENCIAS INFORMATICAS E INTELECTUALES.	508,462.73	-2,000.26	506,462.47	506,462.47	506,462.47	0.00
INVERSION PUBLICA.	2,000.00	-2,000.00	0.00	0.00	0.00	0.00
OBRA PUBLICA EN BIENES DE DOMINIO PUBLICO.	506,462.73	-0.26	506,462.47	506,462.47	506,462.47	0.00
EDIFICACION NO HABITACIONAL.	245,048,446.25	8,330,601.14	253,379,046.39	253,379,046.39	253,379,046.39	100,603.84
CONSTRUCCION DE OBRAS PARA EL ABASTECIMIENTO DE AGUA, PETROLEO, GAS, ELECTRICIDAD Y TELECOMUNICACIONES.	197,535,787.39	3,247,912.20	194,387,875.18	194,387,875.18	194,387,875.18	100,603.84
	42,173,148.14	3,797,072.43	45,970,221.57	45,970,221.57	45,970,221.57	100,000.00
	47,611,832.12	2,024,312.71	49,636,144.83	49,636,144.83	49,636,144.83	0.00

001963

H. AYUNTAMIENTO MUNICIPAL DE CHILAPA DE ALVAREZ, GRO.

SECRETARIA DE FINANZAS MUNICIPAL

CONSOLIDADO



ESTADO ANALITICO DEL EJERCICIO DEL PRESUPUESTO DE EGRESOS
Clasificación por Objeto del Gasto (capítulo, concepto, partida genérica y partida específica)

DEL 1 DE ENERO AL 31 DE DICIEMBRE OEL 2017

Concepto	Aprobado	Aplicaciones y reducciones	Modificado	Devengado	Pagado	Subejecido
Cap. / Concepto / Partida genérica y partida específica						
DIVISION DE TERRENOS Y CONSTRUCCION DE OBRAS DE URBANIZACION.	88,902,552.19	-9,069,446.69	79,833,103.50	79,833,103.50	79,833,103.50	0.00
CONSTRUCCION DE VIAS DE COMUNICACION.	19,128,453.94	151.36	19,128,605.29	19,128,605.29	19,128,605.29	603.84
PROYECTOS PRODUCTIVOS Y ACCIONES DE FOMENTO.	47,412,657.86	11,778,513.34	59,191,171.20	59,191,171.20	59,191,171.20	0.00
EJECUCION DE PROYECTOS PRODUCTIVOS NO INCLUIDOS EN CONCEPTOS ANTERIORES DE ESTE CAPITULO.	47,412,657.86	11,778,513.34	59,191,171.20	59,191,171.20	59,191,171.20	0.00
INVERSIONES FINANCIERAS Y OTRAS PROVISIONES.	1,659,426.14	-1,659,426.14	0.00	0.00	0.00	0.00
INVERSIONES EN FIDEICOMISOS, MANDATOS Y OTROS ANALOGOS.	1,659,426.14	-1,659,426.14	0.00	0.00	0.00	0.00
INVERSIONES EN FIDEICOMISOS DE MUNICIPIOS.	6,243,730.89	-4,307,536.60	1,936,194.29	1,936,194.29	1,936,194.29	0.00
ORDEN PUBLICA.	6,243,730.89	-4,307,536.60	1,936,194.29	1,936,194.29	1,936,194.29	0.00
ADEUDOS DE EJERCICIOS FISCALES ANTERIORES (ADEFAS).	6,243,730.89	-4,307,536.60	1,936,194.29	1,936,194.29	1,936,194.29	0.00
ADERAS.	457,623,261.54	18,893,904.54	467,707,166.09	467,606,562.24	465,847,912.02	186,663.84
Total del Gasto						




... protesta de decir verdad declaramos que los Estados Financieros y sus notas son razonablemente correctos y son responsabilidad del emisor.

Vo. Bo.

C. ELVIA SOLEDAD SANCHEZ CARO
SINDICO PROCURADOR

LIC. EDGAR FERNANDO SALMERON FELICIANO
SECRETARIO DE FINANZAS MUNICIPAL

LIC. JOSE GABRIEL GATICA CRUZ
CONTRALOR INTERNO



H. AYUNTAMIENTO MUNICIPAL DE CHILAPA DE ALVAREZ, GRO.

SECRETARIA DE FINANZAS MUNICIPALES

GASTO CORRIENTE



ESTADO ANALITICO DEL EJERCICIO DEL PRESUPUESTO DE EGRESOS
Clasificación por Objeto del Gasto (capítulo, concepto, partida genérica y partida específica)

DEL 1 DE ENERO AL 31 DE DICIEMBRE DEL 2017

Cap. / Concepto / Partida genérica y partida específica	Concepto	Aprobado	Ampliaciones y reducciones	Modificado	Devengado	Pagado	Subejecido
SERVICIOS PERSONALES.		96,079,386.34	1,487,757.20	91,497,123.54	91,487,123.54	91,487,123.54	0.00
REMUNERACIONES AL PERSONAL DE CARACTER PERMANENTE.		52,658,676.68	-484,158.26	52,174,518.42	52,174,518.42	52,174,518.42	0.00
SUELDOS BASE AL PERSONAL PERMANENTE. D		52,658,676.68	-484,158.26	52,174,518.42	52,174,518.42	52,174,518.42	0.00
REMUNERACIONES ADICIONALES Y ESPECIALES.		35,926,929.66	2,030,054.77	37,956,924.43	37,956,924.43	37,956,924.43	0.00
PRIMAS POR AÑOS DE SERVICIOS EFECTIVOS PRESTADOS.		131,760.00	-4,350.98	127,409.02	127,409.02	127,409.02	0.00
PRIMAS DE VACACIONES, DOMINICAL Y GRATIFICACION DE FIN DE AÑO.		9,927,194.38	1,930,178.81	11,857,373.19	11,857,373.19	11,857,373.19	0.00
HORAS EXTRAORDINARIAS.		6,518,843.08	217,053.31	6,735,896.39	6,735,896.39	6,735,896.39	0.00
COMPENSACIONES.		19,349,132.20	-104,785.37	19,244,346.83	19,244,346.83	19,244,346.83	0.00
OTRAS PRESTACIONES SOCIALES Y ECONOMICAS.		1,493,780.00	-146,179.31	1,347,600.69	1,347,600.69	1,347,600.69	0.00
INDENIZACIONES.		1,200,000.00	-139,480.65	1,060,519.35	1,060,519.35	1,060,519.35	0.00
PRESTACIONES CONTRACTUALES.		293,788.00	-6,698.66	287,089.34	287,089.34	287,089.34	0.00
MATERIALES Y SUMINISTROS.		14,673,597.07	-1,687,103.39	12,976,323.68	12,976,323.68	12,976,323.68	0.00
MATERIALES DE ADMINISTRACION, EMISION DE DOCUMENTOS Y ARTICULOS OFICIALES.		3,467,018.80	24,564.67	3,521,583.47	3,521,583.47	3,521,583.47	0.00
MATERIALES, UTILES Y EQUIPOS MENORES DE OFICINA.		1,465,216.12	634,119.02	2,100,335.14	2,100,335.14	2,100,335.14	0.00
MATERIALES, UTILES Y EQUIPOS MEJORES DE TECNOLOGIAS DE LA INFORMACION Y COMUNICACIONES.		769,540.00	-163,320.51	606,319.49	606,319.49	606,319.49	0.00
MATERIAL IMPRESO E INFORMACION DIGITAL.		8,000.00	0.00	8,000.00	8,000.00	8,000.00	0.00
MATERIAL DE LIMPIEZA.		1,253,162.68	-446,233.84	806,928.84	806,928.84	806,928.84	0.00
ALIMENTOS Y UTENSILIOS.		388,060.00	-256,499.49	131,560.51	131,560.51	131,560.51	0.00
PRODUCTOS ALIMENTICIOS PARA PERSONAS.		378,050.00	-256,499.49	121,550.51	121,550.51	121,550.51	0.00
UTENSILIOS PARA EL SERVICIO DE ALIMENTACION.		10,000.00	0.00	10,000.00	10,000.00	10,000.00	0.00
MATERIALES Y ARTICULOS DE CONSTRUCCION Y DE REPARACION.		882,328.00	-143,257.82	739,070.18	739,070.18	739,070.18	0.00
PRODUCTOS MINERALES NO METALICOS.		5,000.00	-5,000.00	0.00	0.00	0.00	0.00
CEMENTO Y PRODUCTOS DE CONCRETO.		34,720.00	-34,720.00	0.00	0.00	0.00	0.00
MADERA Y PRODUCTOS DE MADERA.		10,000.00	-10,000.00	0.00	0.00	0.00	0.00
VIDRIO Y PRODUCTOS DE VIDRIO.		6,300.00	-6,300.00	0.00	0.00	0.00	0.00
MATERIAL ELECTRICO Y ELECTRONICO.		334,478.00	-67,575.90	266,902.10	266,902.10	266,902.10	0.00
ARTICULOS METALICOS PARA LA CONSTRUCCION.		87,680.00	-73,509.42	14,170.58	14,170.58	14,170.58	0.00
MATERIALES COMPLEMENTARIOS.		13,830.00	-11,530.00	2,300.00	2,300.00	2,300.00	0.00
OTROS MATERIALES Y ARTICULOS DE CONSTRUCCION Y REPARACION.		395,320.00	65,771.50	461,091.50	461,091.50	461,091.50	0.00
PRODUCTOS QUIMICOS, FARMACUTICOS Y DE LABORATORIO.		43,000.00	12,504.19	55,504.19	55,504.19	55,504.19	0.00
FERTILIZANTES, PESTICIDAS Y OTROS AGROQUIMICOS.		8,000.00	-8,000.00	0.00	0.00	0.00	0.00
MEDICINAS Y PRODUCTOS FARMACEUTICOS.		12,000.00	19,428.81	31,428.81	31,428.81	31,428.81	0.00
MATERIALES, ACCESORIOS Y SUMINISTROS MEDICOS.		23,000.00	761.38	23,761.38	23,761.38	23,761.38	0.00
COMBUSTIBLES, LUBRICANTES Y ADITIVOS.		8,678,207.36	-807,689.43	7,870,517.93	7,870,517.93	7,870,517.93	0.00
COMBUSTIBLES, LUBRICANTES Y ADITIVOS.		8,678,207.36	-807,689.43	7,870,517.93	7,870,517.93	7,870,517.93	0.00
VESTUARIO, BLANCOS, PRENDAS DE PROTECCION Y ARTICULOS DEPORTIVOS.		211,250.00	-194,033.00	17,217.00	17,217.00	17,217.00	0.00
VESTUARIO Y UNIFORMES.		60,660.00	-56,333.00	4,327.00	4,327.00	4,327.00	0.00
PRENDAS DE SEGURIDAD Y PROTECCION PERSONAL.		44,100.00	-30,000.00	14,100.00	14,100.00	14,100.00	0.00
ARTICULOS DEPORTIVOS.		106,500.00	-106,500.00	0.00	0.00	0.00	0.00
HERRAMIENTAS, REFACCIONES Y ACCESORIOS MENORES.		1,023,642.91	-332,771.51	690,871.40	690,871.40	690,871.40	0.00



ESTADO ANALITICO DEL EJERCICIO DEL PRESUPUESTO DE EGRESOS
 Clasificación por Objeto del Gasto (capítulo, concepto, partida genérica y partida específica)

DEL 1 DE ENERO AL 31 DE DICIEMBRE DEL 2017

Concepto	Aprobado	Ampliaciones y retenciones	Modificado	Devengado	Pagado	Subejercicio
Cap. / Concepto / Partida genérica y partida específica						
HERRAMIENTAS MENORES	105,830.00	-78,523.44	26,506.56	26,506.56	26,506.56	8.00
REFACCIONES Y ACCESORIOS MENORES DE EDIFICIOS.	97,412.91	-72,846.91	14,566.00	14,566.00	14,566.00	0.00
REFACCIONES Y ACCESORIOS MENORES DE EQUIPO DE COMPUTO Y TECNOLOGIAS DE LA INFORMACION.	19,150.00	-16,500.00	2,650.00	2,650.00	2,650.00	8.00
REFACCIONES Y ACCESORIOS MENORES DE EQUIPO DE TRANSPORTE	806,550.00	-151,991.15	644,648.84	644,648.84	644,648.84	0.00
REFACCIONES Y ACCESORIOS MENORES DE MAQUINARIA Y OTROS EQUIPOS.	3,000.00	-3,800.00	8.00	8.00	8.00	0.00
REFACCIONES Y ACCESORIOS MENORES DE MAQUINARIA Y OTROS EQUIPOS.	2,500.00	8.00	2,500.00	2,500.00	2,500.00	8.00
REFACCIONES Y ACCESORIOS MENORES DE MAQUINARIA Y OTROS EQUIPOS.	13,217,145.57	3,581,225.16	16,798,339.13	16,798,339.13	16,798,339.13	8.08
SERVICIOS GENERALES	4,470,734.80	849,454.65	5,320,189.45	5,320,189.45	5,320,189.45	8.00
SERVICIOS BASICOS	4,095,660.58	865,874.69	4,961,535.27	4,961,535.27	4,961,535.27	8.00
ENERGIA ELECTRICA	21,700.00	-18,200.80	3,500.00	3,500.00	3,500.00	8.00
GAS.	15,000.00	-18,000.00	5,000.00	5,000.00	5,000.00	0.00
AGUA	188,374.22	128,862.97	317,237.19	317,237.19	317,237.19	0.00
TELEFONIA TRADICIONAL	150,000.00	-117,863.00	32,137.00	32,137.00	32,137.00	0.00
SERVICIOS DE ACCESO DE INTERNET, REDES Y PROCESAMIENTO DE INFORMACION	119,140.00	1,135,811.21	1,254,951.21	1,254,951.21	1,254,951.21	0.00
SERVICIOS DE ARRENDAMIENTO.	49,340.00	1,050,806.45	1,099,946.45	1,099,946.45	1,099,946.45	8.00
ARRENDAMIENTO DE EDIFICIOS.	59,800.00	-8,800.00	61,000.00	61,000.00	61,000.00	0.00
ARRENDAMIENTO DE MOBILIARIO Y EQUIPO DE ADMINISTRACION, EDUCACIONAL Y RECREATIVO.	8.00	93,201.75	93,201.75	93,201.75	93,201.75	0.00
ARRENDAMIENTO DE EQUIPO DE TRANSPORTE	4,102,720.10	-684,519.79	3,418,200.31	3,418,200.31	3,418,200.31	0.00
ARRENDAMIENTO DE MOBILIARIO Y EQUIPO DE ADMINISTRACION, EDUCACIONAL Y RECREATIVO.	2,118,971.18	-2,118,971.10	0.00	0.00	0.00	8.00
SERVICIOS LEGALES, DE CONTABILIDAD, AUDITORIA Y RELACIONADOS	1,025,000.00	906,579.55	1,931,579.55	1,931,579.55	1,931,579.55	0.00
SERVICIOS DE CAPACITACION	959,749.00	527,871.75	1,486,620.75	1,486,620.75	1,486,620.75	8.00
SERVICIOS DE APOYO ADMINISTRATIVO, TRADUCCION, FOTOCOPIADO E IMPRESION	97,274.80	10,950.09	98,224.89	98,224.89	98,224.89	0.00
SERVICIOS FINANCIEROS, BANCARIOS Y COMERCIALES	50,000.00	-25,469.11	24,530.89	24,530.89	24,530.89	0.00
SERVICIOS FINANCIEROS, BANCARIOS Y BANCARIOS.	18,184.80	38,419.20	48,604.00	48,604.00	48,604.00	8.00
SEGURO DE BIENES PATRIMONIALES	27,090.00	-2,000.00	25,090.00	25,090.00	25,090.00	0.00
FLETES Y MANOBRAS	796,200.00	-275,217.01	521,012.99	521,012.99	521,012.99	8.00
SERVICIOS DE INSTALACION, REPARACION, MANTENIMIENTO Y CONSERVACION.	41,500.00	-31,500.00	10,000.00	10,000.00	10,000.00	0.00
CONSERVACION Y MANTENIMIENTO MENOR DE INMUEBLES.	61,740.00	48,740.00	12,000.00	12,000.00	12,000.00	0.00
INSTALACION, REPARACION Y MANTENIMIENTO DE MOBILIARIO Y EQUIPO DE ADMINISTRACION, EDUCACIONAL Y RECREATIVO.	59,890.00	-53,890.00	6,000.00	6,000.00	6,000.00	0.00
INSTALACION, REPARACION Y MANTENIMIENTO DE EQUIPO DE COMPUTO Y TECNOLOGIA DE LA INFORMACION.	589,200.00	-106,187.01	483,012.99	483,012.99	483,012.99	0.00
REPARACION Y MANTENIMIENTO DE EQUIPO DE TRANSPORTE.	13,700.00	0.00	13,700.00	13,700.00	13,700.00	8.00
INSTALACION, REPARACION Y MANTENIMIENTO DE MAQUINARIA, OTROS EQUIPOS Y HERRAMIENTA.	20,100.00	-20,100.00	0.00	0.00	0.00	0.00
SERVICIOS DE JARDINERIA Y FUMIGACION	96,200.00	1,138,180.00	1,138,180.00	1,138,180.00	1,138,180.00	0.00
SERVICIOS DE COMUNICACION SOCIAL Y PUBLICIDAD.	35,000.00	1,075,680.00	1,110,680.00	1,110,680.00	1,110,680.00	8.00
DIFUSION POR RADIO, TELEVISION Y OTROS MEDIOS DE MENSAJES SOBRE PROGRAMAS Y ACTIVIDADES GOBIERNAMENTALES	56,200.00	-33,700.00	22,500.00	22,500.00	22,500.00	8.00
SERVICIOS DE LA INDUSTRIA FILMICA, DEL SONIDO Y DEL VIDEO.	5,000.00	0.00	5,000.00	5,000.00	5,000.00	8.00
SERVICIOS DE REVELADO DE FOTOGRAFIAS.	87,179.40	-57,060.88	30,118.40	30,118.40	30,118.40	8.00
SERVICIOS DE TRASLADO Y VIATICOS	35,500.00	-20,000.00	15,500.00	15,500.00	15,500.00	8.00
PASAJES TERRESTRES	42,479.40	-27,860.00	14,619.40	14,619.40	14,619.40	0.00
VIATICOS EN EL PAIS.	9,200.00	-8,200.00	8.00	8.00	8.00	0.00
OTROS SERVICIOS DE TRABAJO Y HOSPEDAJE.						

H. AYUNTAMIENTO MUNICIPAL DE CHILAPA DE ALVAREZ, GRO.

SECRETARIA DE FINANZAS MUNICIPALES

GASTO CORRIENTE



ESTAD ANALITICO DEL EJERCICIO DEL PRESUPUESTO DE EGRESOS
Clasificación por Objeto del Gasto (capítulo, concepto, partida genérica y partida específica)

DEL 1 DE ENERO AL 31 DE DICIEMBRE DEL 2017

Concepto	Aprobado	Ampliaciones y reducciones	Modificado	Devengado	Pagado	Subejercicio
Cap. / Concepto / Partida genérica y partida específica						
SERVICIOS OFICIALES.	823,400.00	2,098,357.47	2,921,757.47	2,921,757.47	2,921,757.47	0.00
GASTOS DE ORDEN SOCIAL Y CULTURAL	328,800.00	2,054,238.70	2,383,038.70	2,383,038.70	2,383,038.70	0.00
GASTOS DE REPRESENTACION	493,600.00	44,118.77	537,718.77	537,718.77	537,718.77	8.00
OTROS SERVICIOS GENERALES.	2,634,035.47	-537,731.47	2,097,304.00	2,897,184.00	2,097,184.00	0.00
IMPUESTOS Y DERECHOS.	721,211.07	-251,081.07	469,330.00	469,330.00	469,330.00	0.00
IMPUESTOS SOBRE NOMINAS Y OTROS QUE SE DERIVAN DE UNA RELACION LABORAL.	1,913,624.40	-285,850.40	1,627,774.00	1,627,774.00	1,627,774.00	0.00
TRANSFERENCIAS, ASIGNACIONES, SUBSIDIOS Y OTRAS AYUDAS.	1,331,926.54	4,165,890.33	5,497,816.87	5,497,816.87	5,497,816.87	0.00
AYUDAS SOCIALES.	1,312,384.90	3,452,916.22	4,765,301.12	4,765,301.12	4,765,301.12	0.00
AYUDAS SOCIALES A PERSONAS.	19,541.64	7,129,141.11	7,324,682.75	7,324,682.75	7,324,682.75	0.00
AYUDAS SOCIALES A INSTITUCIONES DE ENSEÑANZA.	127,850.00	115,015.81	242,865.81	242,865.81	242,865.81	0.00
BIENES MUEBLES, INMUEBLES E INTANGIBLES.	96,850.00	-33,890.84	62,959.16	62,959.16	62,959.16	0.00
MOBILIARIO Y EQUIPO DE ADMINISTRACION	31,650.00	31,339.16	62,989.16	62,989.16	62,989.16	0.00
MUEBLES DE OFICINA Y ESTANTERIA	46,200.00	-46,200.00	0.00	0.00	0.00	0.00
EQUIPO DE COMPUTO Y DE TECNOLOGIAS DE LA INFORMACION.	19,000.00	-19,000.00	0.00	0.00	0.00	0.00
OTROS MOBILIARIOS Y EQUIPOS DE ADMINISTRACION.	4,500.00	-4,500.00	0.00	0.00	0.00	8.00
EQUIPO E INSTRUMENTAL MEDICO Y DE LABORATORIO.	4,500.00	-4,500.00	0.00	0.00	0.00	0.00
MAQUINARIA, OTROS EQUIPOS Y HERRAMIENTAS.	23,700.00	155,376.45	179,076.45	179,076.45	179,076.45	0.00
EQUIPO DE COMUNICACION Y TELECOMUNICACION	10,800.00	-10,800.00	0.00	0.00	0.00	0.00
HERRAMIENTAS Y MAQUINAS-HERRAMIENTA	13,100.00	165,976.45	179,076.45	179,076.45	179,076.45	0.00
ACTIVOS INTANGIBLES.	2,000.00	-2,000.00	0.00	0.00	0.00	0.00
SOFTWARE.	1,867,882.69	8.00	1,867,892.69	1,867,892.69	1,867,892.69	8.00
DEUDA PUBLICA.	1,867,882.69	0.00	1,867,882.69	1,867,882.69	1,867,882.69	0.00
ABUENOS DE EJERCICIOS FISCALES ANTERIORES (ADEFAS).	1,867,882.69	0.00	1,867,882.69	1,867,882.69	1,867,882.69	0.00
ADEFAS.	121,297,457.21	7,572,784.91	128,870,162.12	128,870,162.12	128,870,162.12	8.00
Total del Gasto						

[Handwritten signatures and initials]

H. AYUNTAMIENTO MUNICIPAL DE CHILAPA DE ALVAREZ, GRO.

SECRETARIA DE FINANZAS MUNICIPAL

GASTO CORRIENTE



ESTADDO ANALITICO DEL EJERCICIO DEL PRESUPUESTO DE EGRESOS
Clasificación por Objeto del Gasto (capítulo, concepto, partida genérica y partida específica)

DEL 1 DE ENERO AL 31 DE DICIEMBRE DEL 2017

Concepto	Aprobado	Ampliaciones y reducciones	Modificado	Devenido	Pagado	Subjerdido
Cap. / Concepto / Partida genérica y partida específica						

Yo, protesto de decir verdad declaramos que los Estados Financieros y sus notas son razonablemente correctos y son responsabilidad del emisor.
 H. AYUNTAMIENTO MUNICIPAL CONSTITUCIONAL DE CHILAPA DE ALVAREZ, GRO. 2018-2018
 LIC. JOSÉ GABRIEL CATICA CRUZ
 CONTRALOR MUNICIPAL

ELABORÓ
 LIC. EDGAR FERNANDO SUÁREZ VELAZCO
 SECRETARÍA DE FINANZAS MUNICIPAL

Vo. Bo.

C. ELVIA SOLEDAD SANCHEZ CARO
SINDICO PROCURADOR



LIC. JESUS PARRA GARCIA
PRESIDENTE MUNICIPAL

H. AYUNTAMIENTO MUNICIPAL DE CHILAPA DE ALVAREZ, GRO.

SECRETARIA DE FINANZAS MUNICIPALES

INFRAESTRUCTURA SOCIAL



ESTADO ANALITICO DEL EJERCICIO DEL PRESUPUESTO DE EGRESOS
Clasificación por Objeto del Gasto (capítulo, concepto, partida genérica y partida específica)

DEL 1 DE ENERO AL 31 DE DICIEMBRE DEL 2017

Cap. / Concepto / Partida genérica y partida específica	Concepto	Aprobado	Ampliaciones y reducciones	Modificado	Devengado	Pagado	Subejecido
SERVICIOS GENERALES.		9,607,563.91	259,158.18	9,866,720.09	9,866,720.09	9,866,720.89	0.08
SERVICIOS DE ARRENDAMIENTO		2,643,234.75	-0.61	2,643,234.14	2,643,234.14	2,643,234.14	0.00
ARRENDAMIENTO DE EQUIPO DE TRANSPORTE		2,643,234.75	-0.61	2,643,234.14	2,643,234.14	2,643,234.14	0.00
SERVICIOS PROFESIONALES, CIENTÍFICOS, TÉCNICOS Y OTROS SERVICIOS.		5,215,039.50	259,157.89	5,474,197.39	5,474,197.39	5,474,197.39	0.00
SERVICIOS DE DISEÑO, ARQUITECTURA, INGENIERIA Y ACTIVIDADES RELACIONADAS.		1,591,301.56	0.00	1,591,301.56	1,591,301.56	1,591,301.56	0.00
SERVICIOS DE CONSULTORIA ADMINISTRATIVA, PROCESOS, TÉCNICA Y EN TECNOLOGÍAS DE LA INFORMACIÓN.		1,511,041.57	-0.01	1,511,041.56	1,511,041.56	1,511,041.56	0.00
SERVICIOS DE CAPACITACIÓN.		1,397,233.84	8.00	1,397,233.84	1,397,233.84	1,397,233.84	0.00
SERVICIOS DE INVESTIGACIÓN CIENTÍFICA Y DESARROLLO.		442,243.32	0.00	442,243.32	442,243.32	442,243.32	0.00
SERVICIOS DE APOYO ADMINISTRATIVO, TRADUCCIÓN, FOTOCOPIADO E IMPRESIÓN.		293,789.21	259,157.90	552,947.11	552,947.11	552,947.11	0.00
SERVICIOS DE INSTALACIÓN, REPARACIÓN, MANTENIMIENTO Y CONSERVACIÓN		1,748,719.66	-1.10	1,748,718.56	1,748,718.56	1,748,718.56	0.00
REPARACIÓN Y MANTENIMIENTO DE EQUIPO DE TRANSPORTE.		1,748,719.66	-1.18	1,748,718.56	1,748,718.56	1,748,718.56	0.00
BIENES INMUEBLES, INMUEBLES E INTANGIBLES.		2,988,247.85	-289,161.46	2,729,086.38	2,729,086.38	2,729,086.38	0.08
MOBILIARIO Y EQUIPO DE ADMINISTRACIÓN.		1,407,449.54	8.55	1,407,450.09	1,407,450.09	1,407,450.09	0.00
INMUEBLES DE OFICINA Y ESTANFERA		89,990.00	8.06	89,998.06	89,998.06	89,998.06	0.00
BIENES, EXCEPTO DE OFICINA Y ESTANFERA.		321,050.00	8.50	321,058.50	321,058.50	321,058.50	0.00
EQUIPO DE COMPUTO Y DE TECNOLOGIAS DE LA INFORMACION.		996,439.54	-0.01	996,439.53	996,439.53	996,439.53	0.00
MOBILIARIO Y EQUIPO EDUCACIONAL Y RECREATIVO.		371,089.24	-259,161.77	111,927.47	111,927.47	111,927.47	0.00
EQUIPOS Y APARATOS AUDIOVISUALES		13,500.00	-0.59	13,499.41	13,499.41	13,499.41	0.00
CÁMARAS FOTOGRAFICAS Y DE VIDEO		357,589.24	-259,161.18	98,428.06	98,428.06	98,428.06	0.00
MAQUINARIA, OTROS EQUIPOS Y HERRAMIENTAS.		703,256.35	0.00	703,256.35	703,256.35	703,256.35	0.00
MAQUINARIA Y EQUIPO DE CONSTRUCCION.		703,256.35	0.00	703,256.35	703,256.35	703,256.35	0.00
ACTIVOS INTANGIBLES.		506,452.73	-0.26	506,452.47	506,452.47	506,452.47	0.00
LICENCIAS INFORMATICAS E INTELECTUALES		506,452.73	-0.26	506,452.47	506,452.47	506,452.47	0.00
INVERSION PUBLICA.		227,555,019.36	14,579,878.23	242,134,897.59	242,134,897.59	242,134,897.59	603.84
OBRA PUBLICA EN BIENES DE DOMINIO PUBLICO.		186,805,425.22	2,900,612.17	189,696,037.39	189,696,037.39	189,696,037.39	603.84
EDIFICACION NO HABITACIONAL.		42,173,149.14	-49.87	42,173,099.27	42,173,099.27	42,173,099.27	0.00
CONSTRUCCION DE OBRAS PARA EL ABASTECIMIENTO DE AGUA, PETROLEO, GAS, ELECTRICIDAD Y TELECOMUNICACIONES.		47,431,632.12	2,024,312.71	49,455,944.83	49,455,944.83	49,455,944.83	0.00
OMISION DE TERRENOS Y CONSTRUCCION DE OBRAS DE URBANIZACION		79,872,990.02	776,197.98	78,848,388.00	78,848,388.00	78,848,388.00	0.00
CONSTRUCCION DE VIAS DE COMUNICACION.		19,128,453.94	151.35	19,128,605.29	19,128,605.29	19,128,605.29	603.84
PROYECTOS PRODUCTIVOS Y ACCIONES DE FOMENTO		40,749,584.14	11,779,259.06	52,528,843.20	52,528,843.20	52,528,843.20	0.00
REDUCCION DE PROYECTOS PRODUCTIVOS NO INCLUIDOS EN CONCEPTOS ANTERIORES DE ESTE CAPITULO.		48,749,584.14	11,779,259.06	52,528,843.20	52,528,843.20	52,528,843.20	0.00
Total del Gasto		240,150,831.13	14,579,864.93	254,730,696.06	254,730,696.06	254,730,696.92	603.84

001969




H. AYUNTAMIENTO MUNICIPAL DE CHILAPA DE ALVAREZ, GRO.
SECRETARIA DE FINANZAS MUNICIPAL
INFRAESTRUCTURA SOCIAL



ESTADO ANALITICO DEL EJERCICIO DEL PRESUPUESTO DE EGRESOS
Clasificación por Objeto del Gasto (capítulo, concepto, partida genérica y partida específica)

DEL 1 DE ENERO AL 31 DE DICIEMBRE DEL 2017

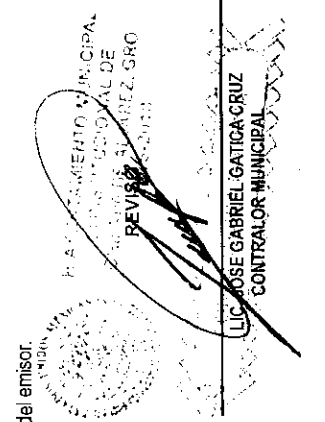
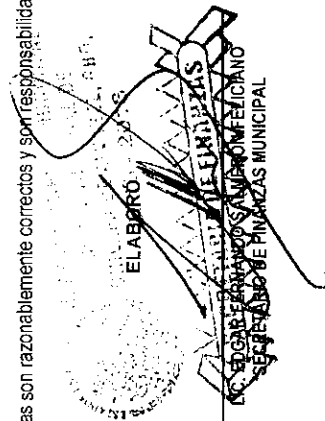
Concepto	Aprobado	Ampliaciones y reducciones	Modificado	Devengado	Pagado	Subejecido



Vo. Bo.

C. ELVIA SOLEDAD SANCHEZ CARO
SINDICO PROCURADOR

Bajo protesta de decir verdad declaramos que los Estados Financieros y sus notas son razonablemente correctos y son responsabilidad del emisor.



001970

H. AYUNTAMIENTO MUNICIPAL DE CHILAPA DE ALVAREZ, GRO.

SECRETARIA DE FINANZAS MUNICIPALES
SEGURIDAD PUBLICA



ESTADO ANALITICO DEL EJERCICIO DEL PRESUPUESTO DE EGRESOS
Clasificación por Objeto del Gasto (capítulo, concepto, partida genérica y partida específica)

DEL 1 DE ENERO AL 31 DE DICIEMBRE DEL 2017

Concepto	Aprobado	Ampliaciones y reducciones	Modificado	Devengado	Pagado	Subejecido
Cap. / Concepto / Partida genérica y partida específica						
SERVICIOS PERSONALES.	44,081,079.69	4,482,972.35	48,564,052.04	49,384,052.04	49,384,052.04	0.00
REMUNERACIONES AL PERSONAL DE CARACTER PERMANENTE.	34,528,679.52	-1,687,566.45	32,841,113.07	32,841,113.07	32,841,113.07	0.00
SUELDOS BASE AL PERSONAL PERMANENTE D	34,528,679.52	-1,687,566.45	32,841,113.07	32,841,113.07	32,841,113.07	0.00
REMUNERACIONES ADICIONALES Y ESPECIALES	8,719,680.17	5,366,639.04	14,086,319.21	14,086,319.21	14,086,319.21	0.00
PRIMAS POR AÑOS DE SERVICIOS EFECTIVOS PRESTADOS.	1,920.00	0.00	1,920.00	1,920.00	1,920.00	0.00
PRIMAS DE VACACIONES, DOMINICAL Y GRATIFICACION DE FIN DE AÑO.	5,007,216.66	975,384.28	5,982,600.94	5,982,600.94	5,982,600.94	0.00
HORAS EXTRAORDINARIAS.	488,728.76	874,413.31	1,363,142.07	1,363,142.07	1,363,142.07	0.00
COMPENSACIONES.	3,241,919.75	3,516,844.53	6,758,764.28	6,758,764.28	6,758,764.28	0.00
SEGURIDAD SOCIAL.	1,579,600.00	991,100.00	2,570,700.00	2,570,700.00	2,570,700.00	0.00
APORTACIONES PARA SEGUROS.	1,579,600.00	991,100.00	2,570,700.00	2,570,700.00	2,570,700.00	0.00
OTRAS PRESTACIONES SOCIALES Y ECONOMICAS.	53,120.00	12,799.76	65,919.76	65,919.76	65,919.76	0.00
PRESTACIONES CONTRACTUALES.	53,120.00	12,799.76	65,919.76	65,919.76	65,919.76	0.00
MATERIALES Y SUMINISTROS.	9,737,793.98	5,117,871.30	14,854,665.28	14,854,665.28	14,849,755.29	0.00
MATERIALES DE ADMINISTRACION, EMISION DE DOCUMENTOS Y ARTICULOS OFICIALES.	3,622,443.80	469,631.09	4,092,074.89	4,092,074.89	4,092,074.89	0.00
MATERIALES, UTILES Y EQUIPOS MENORES DE OFICINA.	2,135,299.87	37,871.65	2,173,171.52	2,173,171.52	2,173,171.52	0.00
MATERIALES Y UTILES DE IMPRESION Y REPRODUCCION.	541,082.60	-329,967.76	211,115.04	211,115.04	211,115.04	0.00
MATERIAL DE LIMPIEZA.	946,061.13	752,577.20	1,708,638.33	1,708,638.33	1,708,638.33	0.00
ALIMENTOS Y UTENSILIOS.	45,000.00	-4,080.00	40,920.00	40,920.00	40,920.00	0.00
PRODUCTOS ALIMENTICIOS PARA PERSONAS.	45,000.00	-4,080.00	40,920.00	40,920.00	40,920.00	0.00
MATERIALES Y ARTICULOS DE CONSTRUCCION Y DE REPARACION.	798,153.35	-424,340.43	373,812.92	373,812.92	373,812.92	0.00
MATERIAL ELECTRICO Y ELECTRONICO.	489,334.46	-385,055.34	104,279.12	104,279.12	104,279.12	0.00
OTROS MATERIALES Y ARTICULOS DE CONSTRUCCION Y REPARACION.	308,818.89	-59,285.09	259,533.80	259,533.80	259,533.80	0.00
PRODUCTOS QUIMICOS, FARMACEUTICOS Y DE LABORATORIO.	184,532.80	-96,036.20	88,496.60	88,496.60	88,496.60	0.00
MEDICINAS Y PRODUCTOS FARMACEUTICOS.	25,987.23	-25,987.23	0.00	0.00	0.00	0.00
MATERIALES, ACCESORIOS Y SUMINISTROS MENORES.	78,545.67	-72,042.97	6,502.60	6,502.60	6,502.60	0.00
COMBUSTIBLES, LUBRICANTES Y ADITIVOS.	3,882,353.28	4,250,396.31	8,132,749.59	8,132,749.59	8,167,679.60	0.00
COMBUSTIBLES, LUBRICANTES Y ADITIVOS.	3,882,353.28	4,250,396.31	8,132,749.59	8,132,749.59	8,167,679.60	0.00
VESTUARIO, BLANCOS, PRENDAS DE PROTECCION Y ARTICULOS DEPORTIVOS.	805,805.62	961,431.18	1,767,236.80	1,767,236.80	1,767,236.80	0.00
VESTUARIO Y UNIFORMES.	805,805.62	961,431.18	1,767,236.80	1,767,236.80	1,767,236.80	0.00
HERRAMIENTAS, REPARACIONES Y ACCESORIOS MENORES.	479,465.13	-77,936.65	401,528.48	401,528.48	401,528.48	0.00
REPARACIONES Y ACCESORIOS MENORES DE EQUIPO DE TRANSPORTE.	479,465.13	-77,936.65	401,528.48	401,528.48	401,528.48	0.00
SERVICIOS GENERALES.	6,000,054.22	-254,480.58	5,745,573.64	5,745,573.64	5,745,573.64	0.00
SERVICIOS BASICOS.	3,116,882.21	581,542.69	3,698,424.90	3,698,424.90	3,698,424.90	0.00
ENERGIA ELECTRICA.	298,431.65	986,876.25	1,285,307.90	1,285,307.90	1,285,307.90	0.00
TELEFONIA TRADICIONAL.	32,600.56	-4,336.56	28,264.00	28,264.00	28,264.00	0.00
SERVICIOS DE ARRENDAMIENTO.	89,549.45	-37,122.25	52,427.20	52,427.20	52,427.20	0.00
ARRENDAMIENTO DE EQUIPO DE TRANSPORTE.	89,549.45	-37,122.25	52,427.20	52,427.20	52,427.20	0.00
SERVICIOS PROFESIONALES, CIENTIFICOS, TECNICOS Y OTROS SERVICIOS.	96,880.41	-34,340.41	62,540.00	62,540.00	62,540.00	0.00
SERVICIOS DE APOYO ADMINISTRATIVO, TRADUCCION, FOTOCOPIADO E IMPRESION.	96,880.41	-34,340.41	62,540.00	62,540.00	62,540.00	0.00
SERVICIOS FINANCIEROS, BANCARIOS Y COMERCIALES.	1,886,125.49	-1,884,153.49	1,972.00	1,972.00	1,972.00	0.00

001971

H. AYUNTAMIENTO MUNICIPAL DE CHILAPA DE ALVAREZ, GRO.

SECRETARIA DE FINANZAS MUNICIPALES

SEGURIDAD PUBLICA






ESTADO ANALITICO DEL EJERCICIO DEL PRESUPUESTO DE EGRESOS
Clasificación por Objeto del Gasto (capítulo, concepto, partida genérica y partida específica)

DEL 1 DE ENERO AL 31 DE DICIEMBRE DEL 2017

Concepto	Aprobado	Ampliaciones y reducciones	Modificado	Devengado	Pagado	Subejercido
SERVICIOS FINANCIEROS Y BANCARIOS.	1,884,125.46	-1,884,153.49	1,972.00	1,972.00		0.00
SERVICIOS DE INSTALACION, REPARACION, MANTENIMIENTO Y CONSERVACION.	720,417.66	801,887.90	1,522,105.56	1,522,105.56	1,522,105.56	0.00
INSTALACION, REPARACION Y MANTENIMIENTO DE EQUIPO DE COMPUTO Y TECNOLOGIA DE LA INFORMACION	82,638.46	-24,902.56	57,735.90	57,735.90	57,735.90	0.00
REPARACION Y MANTENIMIENTO DE EQUIPO DE TRANSPORTE.	637,759.20	628,590.46	1,464,349.66	1,464,349.66	1,464,349.66	0.00
SERVICIOS DE TRASLADO Y VIATICOS.	30,000.00	-28,900.01	1,099.99	1,099.99	1,099.99	8.00
VIATICOS EN EL PAIS.	30,000.00	-28,900.01	1,099.99	1,099.99	1,099.99	0.00
SERVICIOS OFICIALES.	50,000.00	-43,195.01	6,804.99	6,804.99	6,804.99	0.00
GASTOS DE REPRESENTACION.	50,000.00	-43,195.01	6,804.99	6,804.99	6,804.99	0.00
TRANSFERENCIAS, ASIGNACIONES, SUBSIDIOS Y OTRAS AYUDAS.	1,800,000.00	501,281.48	2,301,281.48	2,301,281.48	2,301,281.48	0.00
AYUDAS SOCIALES.	1,800,000.00	501,281.48	2,301,281.48	2,301,281.48	2,301,281.48	0.00
AYUDAS SOCIALES A PERSONAS.	1,800,000.00	501,281.48	2,301,281.48	2,301,281.48	2,301,281.48	0.00
BIENES MUEBLES, INMUEBLES E INTANGIBLES.	18,228,395.86	-9,900,270.02	328,117.05	328,117.05	328,117.05	0.00
MOBILIARIO Y EQUIPO DE ADMINISTRACION.	60,050.01	-18,250.00	41,800.01	41,800.01	41,800.01	0.00
OTROS MOBILIARIOS Y EQUIPOS DE ADMINISTRACION.	60,050.01	-18,250.00	41,800.01	41,800.01	41,800.01	0.00
VEHICULOS Y EQUIPO DE TRANSPORTE.	10,000,000.00	-10,000,000.00	8.00	8.00	8.00	8.00
VEHICULOS Y EQUIPO TERRESTRE.	10,000,000.00	-10,000,000.00	8.00	8.00	8.00	8.00
MAQUINARIA DITROS EQUIPOS Y HERRAMIENTAS.	158,346.07	117,971.98	286,317.05	286,317.05	286,317.05	0.00
EQUIPO DE COMUNICACION Y TELECOMUNICACION.	168,346.07	117,971.98	286,317.05	286,317.05	286,317.05	0.00
INVERSIONES EN FIDEICOMISOS, MANIATOS Y OTROS ANALOGOS.	1,658,426.14	-1,658,426.14	8.00	8.00	8.00	0.00
INVERSIONES EN FIDEICOMISOS DE MUNICIPIOS.	1,658,426.14	-1,658,426.14	8.00	8.00	8.00	0.00
DEUDA PUBLICA.	1,658,426.14	-1,658,426.14	0.00	0.00	0.00	0.00
ADEUDOS DE EJERCICIOS FISCALES ANTERIORES (ADEFAS).	4,375,838.20	-4,307,536.60	68,301.60	68,301.60	68,301.60	8.00
ADEFAS.	4,375,838.20	-4,307,536.60	68,301.60	68,301.60	68,301.60	0.00
Total del Gasto	70,681,547.31	-6,019,396.21	72,682,151.18	72,682,151.18	72,682,151.18	8.00

Bajo protesta de decir verdad declaramos que los Estados Financieros y sus notas, son verídicos y correctos, y son de nuestra entera responsabilidad del emisor.

Vo. Bo.



C. ELVIA SOLEDAD SANCHEZ CARO
SINDICO PROCURADOR

001972

H. AYUNTAMIENTO MUNICIPAL DE CHILAPA DE ALVAREZ, GRO.

SECRETARIA DE FINANZAS MUNICIPALES

CONVENIOS

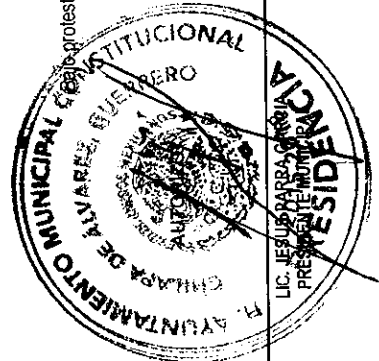


ESTADO ANALITICO DEL EJERCICIO DEL PRESUPUESTO DE EGRESOS
 Clasificación por Objeto del Gasto (capítulo, concepto, partida genérica y partida específica)

DEL 1 DE ENERO AL 31 DE DICIEMBRE DEL 2017


Cap. / Concepto / Partida genérica y partida específica	Aprobado	Ampliaciones y rebuisiones	Modificado	Devengado	Pagado	Subejercido
INVERSION PUBLICA	17,493,423.09	-6,048,269.09	11,444,156.00	11,344,156.00	9,589,676.57	100,000.00
OBRA PUBLICA EN BIENES DE DOMINIO PUBLICO	10,830,382.17	-6,048,324.37	4,781,837.80	4,681,837.80	2,927,357.57	100,000.00
EDIFICACION NO HABITACIONAL	0.00	3,797,122.30	3,797,122.30	3,697,122.30	1,942,842.07	100,000.00
DIVISION DE TERRENOS Y CONSTRUCCION DE OBRAS DE URBANIZACION	10,830,382.17	-9,945,546.67	984,715.50	984,715.50	984,715.50	0.00
PROYECTOS PRODUCTIVOS Y ACCIONES DE FOMENTO	6,663,063.72	-744.72	6,662,319.00	6,662,319.00	6,662,319.00	0.00
EJECUCION DE PROYECTOS PRODUCTIVOS NO INCLUIDOS EN CONCEPTOS ANTERIORES DE ESTE CAPITULO	6,663,063.72	-744.72	6,662,319.00	6,662,319.00	6,662,319.00	0.00
Total del Gasto	17,493,423.09	-6,048,269.09	11,444,156.80	11,344,156.80	9,589,676.57	100,000.00

El presente es un extracto de la información contenida en el informe de auditoría que se encuentra en el expediente de este proceso. El presente es un extracto de la información contenida en el informe de auditoría que se encuentra en el expediente de este proceso.



Vo. Bo.

C. ELVIA SOLEDAD SANCHEZ CARO
 SINDICO PROCURADOR



LIC. JOSÉ GABRIEL GATICA CRUZANA
 CONTRALOR MUNICIPAL

001973