



GUERRERO
GOBIERNO DEL ESTADO
LIBRE Y SOBERANO

CHILAPA
AYUNTAMIENTO MUNICIPAL 2015 - 2018



**H. AYUNTAMIENTO MUNICIPAL CONSTITUCIONAL
DE CHILAPA DE ÁLVAREZ, GUERRERO
2015-2018**

CUENTA PÚBLICA

ENERO A DICIEMBRE 2017

**6.3.2. ESTADO ANALÍTICO DE INGRESOS,
POR FUENTE DE FINANCIAMIENTO DEL
1 DE ENERO AL 31 DE DICIEMBRE DE 2017**

• 000015

Por la
Tierra
que **QUEREMOS**

H. AYUNTAMIENTO MUNICIPAL DE CHILAPA DE ALVAREZ, GRO.

SECRETARIA DE FINANZAS MUNICIPALES

CONSOLIDADO



ESTADO ANALÍTICO DE INGRESOS POR FUENTE DE FINANCIAMIENTO

DEL 1 DE ENERO AL 31 DE DICIEMBRE DEL 2017 A N U A L

Estado analítico de ingresos por fuente de financiamiento	Estimado	Ampliaciones y reducciones	Modificado	Devengado	Recaudado	Diferencia
Ingresos del Gobierno						
IMPUESTOS	4,069,258.35	337,577.36	4,406,835.71	4,406,835.71	4,406,835.71	337,577.36
IMPUESTOS SOBRE EL PATRIMONIO	2,936,254.50	32,042.21	2,968,296.71	2,968,296.71	2,968,296.71	32,042.21
IMPUESTOS SOBRE LA PRODUCCIÓN, EL CONSUMO Y LAS TRANSACCIONES	229,939.69	321,986.41	551,926.00	551,926.00	551,926.00	321,986.41
ACCESORIOS	357,476.18	80,582.82	438,059.00	438,059.00	438,059.00	80,582.82
IMPUESTOS NO COMPRENDIDOS EN LAS FRACCIONES DE LA LEY DE	540,730.60	-93,829.60	446,901.00	446,901.00	446,901.00	-93,829.60
INGRESOS CAUSADAS EN EJERCICIOS FISCALES ANTERIORES PENDIENTES DE LIQUIDACIÓN O PAGO	4,857.48	-3,204.48	1,653.00	1,653.00	1,653.00	-3,204.48
IMPUESTOS SOBRE LOS INGRESOS	5,393,860.31	-1,161,513.65	4,232,346.66	4,232,346.66	4,232,346.66	-1,161,513.65
DERECHOS POR PRESTACIÓN DE SERVICIOS	1,877,602.60	41,587.05	1,919,189.65	1,919,189.65	1,919,189.65	41,587.05
OTROS DERECHOS	245,445.98	-75,661.22	169,784.76	169,784.76	169,784.76	-75,661.22
DERECHOS NO COMPRENDIDOS EN LAS FRACCIONES DE LA LEY DE	2,724,192.37	-580,820.12	2,143,372.25	2,143,372.25	2,143,372.25	-580,820.12
INGRESOS CAUSADAS EN EJERCICIOS FISCALES ANTERIORES PENDIENTES DE LIQUIDACIÓN O PAGO	546,619.36	-546,619.36	0.00	0.00	0.00	-546,619.36
DERECHOS POR EL USO, GOCE, APROVECHAMIENTO O EXPLOTACIÓN DE BIENES DE DOMINIO PÚBLICO						
PRODUCTOS	484,953.22	-34,692.24	450,260.98	450,260.98	450,260.98	-34,692.24
PRODUCTOS DE TIPO CORRIENTE	484,953.22	-34,692.24	450,260.98	450,260.98	450,260.98	-34,692.24
APROVECHAMIENTOS	1,874,973.22	726,049.98	2,601,023.20	2,601,023.20	2,601,023.20	726,049.98
APROVECHAMIENTOS DE TIPO CORRIENTE	1,874,973.22	726,049.98	2,601,023.20	2,601,023.20	2,601,023.20	726,049.98
PARTICIPACIONES Y APORTACIONES	445,800,216.44	9,433,056.90	455,233,273.34	455,183,273.34	455,183,273.34	9,383,056.90
PARTICIPACIONES	109,474,412.11	7,705,283.46	117,179,695.57	117,179,695.57	117,179,695.57	7,705,283.46
APORTACIONES	308,832,378.44	17,774,207.24	326,606,585.68	326,606,585.68	326,606,585.68	17,774,207.24
CONVENIOS	27,493,425.89	-16,046,433.80	11,446,992.09	11,396,992.09	11,396,992.09	-16,096,433.80
Total	457,623,261.54	9,300,478.35	466,923,739.89	466,873,739.89	466,873,739.89	9,250,478.35

H. AYUNTAMIENTO MUNICIPAL DE CHILAPA DE ALVAREZ, GRO.

SECRETARIA DE FINANZAS MUNICIPALES

CONSOLIDADO



ESTADO ANALITICO DE INGRESOS POR FUENTE DE FINANCIAMIENTO

DEL 1 DE ENERO AL 31 DE DICIEMBRE DEL 2017 A N U A L

Estado analítico de ingresos por fuente de financiamiento	Estimado	Ampliaciones y reducciones	Modificado	Devengado	Recaudado	Diferencia
---	----------	----------------------------	------------	-----------	-----------	------------



H. AYUNTAMIENTO MUNICIPAL CONSTITUCIONAL DE CHILAPA DE ALVAREZ, GRO. 2015-2018

Vo. Bo.

LIC. JESUS PARRA GARCIA PRESIDENTE MUNICIPAL

C. ELVIA SOLEDAD SANCHEZ CARO SINDICO PROCURADOR

H. AYUNTAMIENTO MUNICIPAL CONSTITUCIONAL DE CHILAPA DE ALVAREZ, GRO. ELABORO - 2018



LIC. EDGAR FERNANDEZ AMERON FELICIANO SECRETARIO DE FINANZAS MUNICIPALES

REVISO



LIC. JOSE GABRIEL GATICA CRUZ CONTRALOR INTERNO

000017

H. AYUNTAMIENTO MUNICIPAL DE CHILAPA DE ALVAREZ, GRO.

SECRETARÍA DE FINANZAS MUNICIPALES

GASTO CORRIENTE



ESTADO ANALÍTICO DE INGRESOS POR FUENTE DE FINANCIAMIENTO

DEL 1 DE ENERO AL 31 DE DICIEMBRE DEL 2017 A NUAL

Estado analítico de ingresos por fuente de financiamiento	Estimado	Ampliaciones y reducciones	Modificado	Devengado	Recaudado	Diferencia
Ingresos del Gobierno						
IMPUESTOS	4,069,256.35	337,577.36	4,406,835.71	4,406,835.71	4,406,835.71	337,577.36
IMPUESTOS SOBRE EL PATRIMONIO	2,936,254.50	32,042.21	2,968,296.71	2,968,296.71	2,968,296.71	32,042.21
IMPUESTOS SOBRE LA PRODUCCIÓN, EL CONSUMO Y LAS TRANSACCIONES	229,939.59	321,986.41	551,926.00	551,926.00	551,926.00	321,986.41
ACCESORIOS	357,476.18	80,582.82	438,059.00	438,059.00	438,059.00	80,582.82
IMPUESTOS NO COMPRENDIDOS EN LAS FRACCIONES DE LA LEY DE	540,730.60	-93,829.60	446,901.00	446,901.00	446,901.00	-93,829.60
INGRESOS CAUSADAS EN EJERCICIOS FISCALES ANTERIORES PENDIENTES DE LIQUIDACIÓN O PAGO	4,857.48	-3,204.48	1,653.00	1,653.00	1,653.00	-3,204.48
IMPUESTOS SOBRE LOS INGRESOS	5,393,860.31	-1,161,513.65	4,232,346.66	4,232,346.66	4,232,346.66	-1,161,513.65
DERECHOS	1,877,602.60	41,587.05	1,919,189.65	1,919,189.65	1,919,189.65	41,587.05
DERECHOS POR PRESTACIÓN DE SERVICIOS	245,445.98	-75,661.22	169,784.76	169,784.76	169,784.76	-75,661.22
OTROS DERECHOS	2,724,192.37	-580,820.12	2,143,372.25	2,143,372.25	2,143,372.25	-580,820.12
DERECHOS NO COMPRENDIDOS EN LAS FRACCIONES DE LA LEY DE						
INGRESOS CAUSADAS EN EJERCICIOS FISCALES ANTERIORES PENDIENTES DE LIQUIDACIÓN O PAGO	546,619.36	-546,619.36	0.00	0.00	0.00	-546,619.36
DERECHOS POR EL USO, GOCE, APROVECHAMIENTO O EXPLOTACIÓN DE BIENES DE DOMINIO PÚBLICO	484,953.22	-34,692.24	450,260.98	450,260.98	450,260.98	-34,692.24
PRODUCTOS DE TIPO CORRIENTE	484,953.22	-34,692.24	450,260.98	450,260.98	450,260.98	-34,692.24
APROVECHAMIENTOS	1,874,973.22	726,049.98	2,601,023.20	2,601,023.20	2,601,023.20	726,049.98
APROVECHAMIENTOS DE TIPO CORRIENTE	1,874,973.22	726,049.98	2,601,023.20	2,601,023.20	2,601,023.20	726,049.98
PARTICIPACIONES Y APORTACIONES	109,474,412.11	7,705,283.46	117,179,695.57	117,179,695.57	117,179,695.57	7,705,283.46
PARTICIPACIONES	109,474,412.11	7,705,283.46	117,179,695.57	117,179,695.57	117,179,695.57	7,705,283.46
Total	121,297,457.21	7,572,704.91	128,870,162.12	128,870,162.12	128,870,162.12	7,572,704.91

H. AYUNTAMIENTO MUNICIPAL DE CHILAPA DE ALVAREZ, GRO.

SECRETARIA DE FINANZAS MUNICIPALES

GASTO CORRIENTE



ESTADO ANALITICO DE INGRESOS POR FUENTE DE FINANCIAMIENTO

DEL 1 DE ENERO AL 31 DE DICIEMBRE DEL 2017 A N U A L


Estado analítico de ingresos por fuente de financiamiento	Estimado	Ampliaciones y reducciones	Modificado	Devengado	Recaudado	Diferencia
---	----------	----------------------------	------------	-----------	-----------	------------




LIC. SUSANA GARCIA
PRESIDENTE MUNICIPAL

Vo. Bo.

C. ELVIA SOLEDAD SANCHEZ CARO
SINDICO PROCURADOR



LIC. EDGAR FERNANDO SALMERON FELICIANO
SECRETARIO DE FINANZAS MUNICIPALES



LIC. JOSE GABRIEL GATICA CRUZ
CONTRALOR MUNICIPAL

000019

H. AYUNTAMIENTO MUNICIPAL DE CHILAPA DE ALVAREZ, GRO.

SECRETARIA DE FINANZAS MUNICIPALES



ESTADO ANALÍTICO DE INGRESOS POR FUENTE DE FINANCIAMIENTO

DEL 1 DE ENERO AL 31 DE DICIEMBRE DEL 2017 A N U A L

Estado analítico de ingresos por fuente de financiamiento	Estimado	Ampliaciones y reducciones	Modificado	Devengado	Recaudado	Diferencia
Ingresos del Gobierno	240,150,831.13	13,793,603.45	253,944,434.58	253,944,434.58	253,944,434.58	13,793,603.45
PARTICIPACIONES FONDOS DE APORTACIONES FEDERALES Y CONVENIOS	240,150,831.13	13,793,603.45	253,944,434.58	253,944,434.58	253,944,434.58	13,793,603.45
APORTACIONES	240,150,831.13	13,793,603.45	253,944,434.58	253,944,434.58	253,944,434.58	13,793,603.45
Total						



Bajo protesta de decir verdad declaramos que los Estados Financieros y sus notas son razonablemente correctos y son de nuestra responsabilidad del emisor.

Vo. Bo.

C. ELVIA SOLEDAD SANCHEZ CARO
SINDICO PROCURADOR

LIC. EDGAR FERNANDO SALMERON FELICIANO
SECRETARIO DE FINANZAS MUNICIPALES

REVISO

LIC. JOSE GABRIEL SANCHEZ CARO
CONTADOR MUNICIPAL

000020

H. AYUNTAMIENTO MUNICIPAL DE CHILAPA DE ALVAREZ, GRO.

SECRETARIA DE FINANZAS MUNICIPALES


SEGURIDAD PUBLICA



ESTADO ANALITICO DE INGRESOS POR FUENTE DE FINANCIAMIENTO

DEL 1 DE ENERO AL 31 DE DICIEMBRE DEL 2017 A N U A L

Estado analitico de ingresos por fuente de financiamiento	Estimado	Ampliaciones y reducciones	Modificado	Devengado	Recaudado	Diferencia
Ingresos del Gobierno	78,681,547.31	-6,019,396.21	72,662,151.10	72,662,151.10	72,662,151.10	-6,019,396.21
PARTICIPACIONES Y APORTACIONES	68,681,547.31	3,980,603.79	72,662,151.10	72,662,151.10	72,662,151.10	3,980,603.79
APORTACIONES	10,000,000.00	-10,000,000.00	0.00	0.00	0.00	-10,000,000.00
CONVENIOS	78,681,547.31	-6,019,396.21	72,662,151.10	72,662,151.10	72,662,151.10	-6,019,396.21
Total						




Vo. Bo.

C. ELVIA SOLEDAD SANCHEZ CARO
SINDICO PROCURADOR

LIC. EDGAR FERNANDO SALMERON FELICIANO
SECRETARIO DE FINANZAS MUNICIPALES

LIC. JOSE GABRIEL GATICA CRUZ
CONTRALOR MUNICIPAL



000021





H. AYUNTAMIENTO MUNICIPAL DE CHILAPA DE ALVAREZ, GRO.
SECRETARIA DE FINANZAS MUNICIPAL
CONVENIOS

ESTADO ANALITICO DE INGRESOS POR FUENTE DE FINANCIAMIENTO
DEL 1 DE ENERO AL 31 DE DICIEMBRE DEL 2017 A N U A L

Estado analitico de ingresos por fuente de financiamiento	Estimado	Ampliaciones y reducciones	Modificado	Devengado	Recaudado	Diferencia
Ingresos del Gobierno PARTICIPACIONES Y APORTACIONES CONVENIOS	17,493,425.89	-6,046,433.80	11,446,992.09	11,396,992.09	11,396,992.09	-6,096,433.80
	17,493,425.89	-6,046,433.80	11,446,992.09	11,396,992.09	11,396,992.09	-6,096,433.80
Total	17,493,425.89	-6,046,433.80	11,446,992.09	11,396,992.09	11,396,992.09	-6,096,433.80



Yo, Bo. Lic. Edgar Fernando Trujero Velazquez, Secretario de Finanzas Municipal, manifiesto que los Estados Financieros y sus notas son razonablemente correctos y son responsabilidad del emisor.



C. ELVIA SOLEDAD SANCHEZ CARO
SINDICO PROCURADOR

000022