



**H. AYUNTAMIENTO MUNICIPAL CONSTITUCIONAL
DE CHILAPA DE ÁLVAREZ, GUERRERO
2015-2018**

CUENTA PÚBLICA

EJERCICIO FISCAL 2015

6.2.2 ESTADO DE ACTIVIDADES

000013



**H. AYUNTAMIENTO MUNICIPAL DE CHILAPA DE ALVAREZ, GRO.
SECRETARIA DE FINANZAS MUNICIPALES
CONSOLIDADO**



ESTADO DE ACTIVIDADES DEL 01 DE ENERO AL 31 DE DICIEMBRE DE 2015

Cuentas	2015		2014	
	Importe	%	Importe	%
INGRESOS Y OTROS BENEFICIOS	500,104,717.54	100.00%	487,309,799.81	100.00%
INGRESOS DE GESTION	24,247,385.99	4.85%	24,925,925.83	5.12%
IMPUESTOS	5,391,435.14	1.08%	4,707,412.30	0.97%
IMPUESTOS SOBRE INGRESOS	2,000.00	0.00%	0.00	0.00%
IMPUESTOS SOBRE EL PATRIMONIO	3,371,369.96	0.67%	2,878,014.90	0.59%
IMPUESTOS SOBRE LA PRODUCCION, EL CONSUMO Y TRANSACCIONES	285,326.00	0.06%	366,294.10	0.08%
ACCESORIOS DE IMPUESTOS	700,539.18	0.14%	620,925.80	0.13%
OTROS IMPUESTOS	1,032,200.00	0.21%	842,177.50	0.17%
DERECHOS	3,917,524.56	0.78%	4,600,954.69	0.94%
DERECHOS POR EL USO, GOCE, APROVECHAMIENTO O EXPLOTACION DE BIENES DE I	2,599.30	0.00%	2,133.03	0.00%
DERECHOS POR PRESTACION DE SERVICIOS	2,118,840.96	0.42%	2,146,368.33	0.44%
ACCESORIOS DE DERECHOS	283,878.02	0.06%	294,469.59	0.06%
OTROS DERECHOS Y DERECHOS CAUSADOS EN EJERCICIOS FISCALES ANTERIORES I	1,512,206.28	0.30%	2,157,983.74	0.44%
PRODUCTOS DE TIPO CORRIENTE	12,811,221.86	2.56%	12,549,786.91	2.58%
OTROS PRODUCTOS QUE GENERAN INGRESOS CORRIENTES	12,811,221.86	2.56%	12,549,786.91	2.58%
APROVECHAMIENTOS DE TIPO CORRIENTE	2,127,204.43	0.43%	3,067,771.93	0.63%
MULTAS	411,947.60	0.08%	500,070.75	0.10%
INDEMNIZACIONES	0.00	0.00%	15,000.00	0.00%
OTROS APROVECHAMIENTOS DE TIPO CORRIENTE	1,715,256.83	0.34%	2,552,701.18	0.52%
PARTICIPACIONES APORTACIONES TRANSACCIONES SUBVENCIONES, SUBSIDIOS Y OTR	475,857,331.55	95.15%	462,383,873.98	94.88%
PARTICIPACIONES Y APORTACIONES	475,857,331.55	95.15%	462,383,873.98	94.88%
PARTICIPACIONES	98,322,376.38	19.66%	85,852,666.60	17.82%
APORTACIONES	289,596,592.24	57.91%	287,635,448.97	59.03%
CONVENIOS	87,938,362.93	17.58%	88,895,758.41	18.24%
GASTOS Y OTRAS PÉRDIDAS	448,667,603.66	100.00%	486,388,380.91	100.00%
GASTOS DE FUNCIONAMIENTO	170,041,052.33	37.90%	173,145,259.92	35.59%
SERVICIOS PERSONALES	118,466,280.72	26.40%	119,093,242.21	24.48%
REMUNERACIONES AL PERSONAL DE CARACTER PERMANENTE	90,709,122.44	20.22%	87,454,496.82	17.97%
REMUNERACIONES ADICIONALES Y ESPECIALES	22,482,504.68	5.01%	23,483,706.79	4.83%
SEGURIDAD SOCIAL	1,330,832.76	0.30%	1,238,708.27	0.25%
OTRAS PRESTACIONES SOCIALES Y ECONOMICAS	3,943,820.84	0.88%	6,916,330.33	1.42%
MATERIALES Y SUMINISTROS	24,570,283.48	5.48%	25,030,986.55	5.15%
MATERIALES DE ADMINISTRACION, EMISION DE DOCUMENTOS Y ARTICULOS OFICIALE	8,361,505.62	1.42%	5,121,026.01	1.05%
ALIMENTOS Y UTENSILIOS	1,278,458.61	0.28%	202,465.40	0.04%
MATERIALES Y ARTICULOS DE CONSTRUCCION Y REPARACION	273,982.57	0.06%	1,659,877.82	0.34%
PRODUCTOS QUIMICOS, FARMACEUTICOS Y DE LABORATORIO	9,843,920.37	2.19%	237,290.00	0.05%
COMBUSTIBLES, LUBRICANTES Y ADITIVOS	2,227,898.43	0.50%	11,496,731.64	2.36%
VESTUARIO, BLANCOS, PRENDAS DE PROTECCION Y ARTICULOS DEPORTIVOS	1,400,000.00	0.31%	1,688,017.16	0.35%
MATERIALES Y SUMINISTROS DE SEGURIDAD	3,024,529.98	0.67%	1,880,000.00	0.39%
HERRAMIENTAS, REFACCIONES Y ACCESORIOS MENORES			2,745,578.52	0.56%



H. AYUNTAMIENTO MUNICIPAL
CONSTITUCIONAL DE
CHILAPA DE ALVAREZ, GRO.
2015-2018

CONTRALORIA INTERNA

000014



H. AYUNTAMIENTO MUNICIPAL DE CHILAPA DE ALVAREZ, GRO.
SECRETARIA DE FINANZAS MUNICIPALES
CONSOLIDADO

ESTADO DE ACTIVIDADES DEL 01 DE ENERO AL 31 DE DICIEMBRE DE 2015

Cuentas	2015		2014	
	Importe	%	Importe	%
SERVICIOS GENERALES	27,004,488.13	6.02%	29,021,031.16	5.97%
SERVICIOS BASICOS	12,873,494.24	2.87%	12,107,071.26	2.49%
SERVICIOS DE ARRENDAMIENTO	886,989.40	0.20%	559,758.80	0.12%
SERVICIOS PROFESIONALES CIENTIFICOS TECNICOS Y OTROS SERVICIOS	5,125,821.02	1.14%	5,761,371.03	1.18%
SERVICIOS FINANCIEROS BANCARIOS Y COMERCIALES	853,403.52	0.19%	69,436.64	0.01%
SERVICIOS DE INSTALACION, REPARACION, MANTENIMIENTO Y CONSERVACION	2,170,083.30	0.48%	1,795,268.63	0.37%
SERVICIOS DE COMUNICACION SOCIAL Y PUBLICIDAD	1,062,925.00	0.24%	2,311,805.33	0.48%
SERVICIO DE TRASLADO Y VIATICOS	56,765.28	0.01%	189,105.25	0.04%
SERVICIOS OFICIALES	1,834,772.88	0.41%	4,335,838.21	0.89%
OTROS SERVICIOS GENERALES	2,140,233.49	0.48%	1,891,376.01	0.39%
TRANSFERENCIAS ASIGNACIONES SUBSIDIOS Y OTRAS AYUDAS	63,495,434.30	14.15%	60,158,871.14	12.37%
SUBSIDIOS	59,684,899.69	13.30%	55,764,528.23	11.47%
AYUDAS SOCIALES	59,684,899.69	13.30%	55,764,528.23	11.47%
AYUDAS SOCIALES A PERSONAS	3,810,534.61	0.85%	4,394,342.91	0.90%
BECAS	2,875,011.25	0.64%	3,130,334.91	0.64%
AYUDAS SOCIALES POR DESASTRES Y OTROS SINIESTROS	0.00	0.00%	385,600.00	0.08%
OTROS GASTOS Y PERDIDAS EXTRAORDINARIAS	935,523.36	0.21%	878,408.00	0.18%
OTROS GASTOS	0.03	0.00%	0.00	0.00%
GASTOS DE EJERCICIOS ANTERIORES	0.03	0.00%	0.00	0.00%
INVERSION PUBLICA	0.03	0.00%	0.00	0.00%
INVERSION PUBLICA CAMBIO REALIZABLE	215,131,117.00	47.95%	253,084,249.85	52.03%
PROYECTOS PRODUCTIVOS CONGENERADO	215,131,117.00	47.95%	253,084,249.85	52.03%
HACIENDA PUBLICA PATRIMONIO CONGENERADO	215,131,117.00	47.95%	253,084,249.85	52.03%
Resultados del Ejercicio (Incluye el ejercicio anterior)				
	51,437,113.88		921,418.90	

Basado en la información declarada por los estados financieros y sus notas son correctos, verídicos y responsabilidad del emisor

REVISOR
HAYUNTAMIENTO MUNICIPAL
CONSTITUCIONAL DE
CHILAPA DE ALVAREZ, GRO.
2015-2018
CONTRALORIA INTERNA
LIC. JOSE GABRIEL GATICA CRUZ
CONTRALOR INTERNO

ELABORÓ
LIC. EDGAR FERNANDO SALMERON FELICIANO
SECRETARIO DE FINANZAS MUNICIPALES

H. AYUNTAMIENTO MUNICIPAL
CONSTITUCIONAL DE
C.M. & B. DE CHILAPA DE ALVAREZ, GRO.
2015-2018
G. ELVIA SOCIEDAD SANCHEZ CARO
SINDICO PROCURADOR
SINDICATURA SINDICAL

AUTORIZO
LIC. JESUS PARRA GARCIA
PRESIDENTE MUNICIPAL

000015




H. AYUDAMIENTO MUNICIPAL DE CHILAPA DE ALVAREZ, GRO.
SECRETARIA DE FINANZAS MUNICIPALES
GASTO CORRIENTE

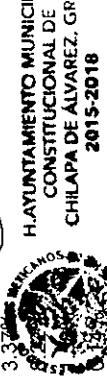
ESTADO DE ACTIVIDADES DEL 01 DE ENERO AL 31 DE DICIEMBRE DE 2015



Cuentas	2015	2014.00	%	%
	Importe	Importe		
INGRESOS Y OTROS BENEFICIOS	122,569,762.37	110,778,592.43	100.00%	100.00%
INGRESOS DE GESTION	24,247,385.99	24,925,925.83	19.78%	22.50%
IMPUESTOS	5,391,435.14	4,707,412.30	4.40%	4.25%
IMPUESTOS SOBRE INGRESOS	2,000.00	0.00	0.00%	0.00%
IMPUESTOS SOBRE EL PATRIMONIO	3,371,369.96	2,878,014.90	2.75%	2.60%
IMPUESTOS SOBRE LA PRODUCCION, EL CONSUMO Y TRANSACCIONES	285,326.00	366,294.10	0.23%	0.33%
ACCESORIOS DE IMPUESTOS	700,539.18	620,925.80	0.57%	0.56%
OTROS IMPUESTOS	1,032,200.00	842,177.50	0.84%	0.76%
DERECHOS	3,917,524.56	4,600,954.69	3.20%	4.15%
DERECHOS POR EL USO, GOCE, APROVECHAMIENTO O EXPLOTACION DE BIENES DE C	2,599.30	2,133.03	0.00%	0.00%
DERECHOS POR PRESTACION DE SERVICIOS	2,118,840.96	2,146,368.33	1.73%	1.94%
ACCESORIOS DE DERECHOS	283,878.02	294,469.59	0.23%	0.27%
OTROS DERECHOS Y DERECHOS CAUSADOS EN EJERCICIOS FISCALES ANTERIORES I	1,512,206.28	2,157,983.74	1.23%	1.95%
PRODUCTOS DE TIPO CORRIENTE	12,811,221.86	12,549,786.91	10.45%	11.33%
OTROS PRODUCTOS QUE GENERAN INGRESOS CORRIENTES	12,811,221.86	12,549,786.91	10.45%	11.33%
APROVECHAMIENTOS DE TIPO CORRIENTE	2,127,204.43	3,067,771.93	1.74%	2.77%
MULTAS	411,947.60	500,070.75	0.34%	0.45%
INDEMNIZACIONES	0.00	15,000.00	0.00%	0.01%
OTROS APROVECHAMIENTOS DE TIPO CORRIENTE	1,715,256.83	2,552,701.18	1.40%	2.30%
PARTICIPACIONES APORTACIONES TRANSFERENCIAS ASIGNACIONES, SUBSIDIOS Y OTR	98,322,376.38	85,852,666.60	80.22%	77.50%
PARTICIPACIONES Y APORTACIONES	98,322,376.38	85,852,666.60	80.22%	77.50%
PARTICIPACIONES	98,322,376.38	85,852,666.60	80.22%	77.50%
GASTOS Y OTRAS PERDIDAS	112,047,027.30	116,786,341.43	100.00%	100.00%
GASTOS DE FUNCIONAMIENTO	96,623,216.05	98,392,047.24	86.23%	84.25%
SERVICIOS PERSONALES	72,143,302.01	74,506,679.05	64.39%	63.80%
REMUNERACIONES AL PERSONAL PERMANENTE	57,804,349.43	55,547,972.32	51.59%	47.56%
REMUNERACIONES ADICIONALES Y ESPECIALES	11,911,436.47	15,027,241.50	10.63%	12.87%
OTRAS PRESTACIONES SOCIALES Y ECONOMICAS	2,427,516.11	3,931,465.23	2.17%	3.33%
MATERIALES Y SUMINISTROS	12,541,536.18	9,600,162.44	11.19%	8.38%
MATERIALES DE ADMINISTRACION, EMISION DE DOCUMENTOS Y ARTICULOS OFICIALE	5,520,317.71	1,846,276.95	4.93%	1.52%
ALIMENTOS Y UTENSILIOS	79,987.90	162,465.40	0.07%	0.13%
MATERIALES Y ARTICULOS DE CONSTRUCCION Y REPARACION	1,130,572.61	1,624,647.83	1.01%	1.35%
PRODUCTOS QUIMICOS, FARMACEUTICOS Y DE LABORATORIO	257,566.09	223,334.04	0.23%	0.19%
COMBUSTIBLES, LUBRICANTES Y ADITIVOS	4,728,916.37	5,054,572.39	4.22%	4.34%
VESTUARIO, BLANCOS, PRENDAS DE PROTECCION Y ARTICULOS DEPORTIVOS	3,597.81	19,388.52	0.00%	0.02%
HERRAMIENTAS, REFACCIONES Y ACCESORIOS MENORES	820,587.69	669,477.31	0.73%	0.57%
SERVICIOS GENERALES	11,938,377.86	14,285,205.75	10.65%	12.23%
SERVICIOS BASICOS	4,700,859.52	4,809,791.26	4.20%	4.12%
SERVICIOS DE ARRENDAMIENTO	814,359.48	524,958.80	0.73%	0.45%
SERVICIOS PROFESIONALES CIENTIFICOS TECNICOS Y OTROS SERVICIOS	1,300,091.03	1,259,590.19	1.16%	1.08%



Handwritten signature and stamp of the Municipal President.



CONTRALORIA INTERNA

000016

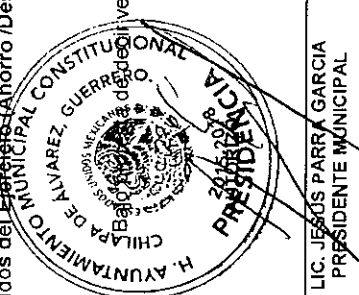


H. AYUNTAMIENTO MUNICIPAL DE CHILAPA DE ALVAREZ, GRO.
SECRETARIA DE FINANZAS MUNICIPALES
GASTO CORRIENTE



ESTADO DE ACTIVIDADES DEL 01 DE ENERO AL 31 DE DICIEMBRE DE 2015

Cuentas	2015	2014	%	importe	%	importe	%
SERVICIOS FINANCIEROS BANCARIOS Y COMERCIALES	55,914.46	61,375.38	0.05%	55,914.46	0.05%	61,375.38	0.05%
SERVICIOS DE INSTALACION, REPARACION, MANTENIMIENTO Y CONSERVACION	263,790.01	118,949.21	0.24%	263,790.01	0.24%	118,949.21	0.10%
SERVICIOS DE COMUNICACION SOCIAL Y PUBLICIDAD	1,002,925.00	1,118,700.00	0.90%	1,002,925.00	0.90%	1,118,700.00	0.96%
SERVICIO DE TRASLADO Y VIATICOS	55,727.27	189,105.25	0.05%	55,727.27	0.05%	189,105.25	0.16%
SERVICIOS OFICIALES	1,780,689.09	4,311,359.65	1.59%	1,780,689.09	1.59%	4,311,359.65	3.69%
OTROS SERVICIOS GENERALES	1,964,022.00	1,891,376.01	1.75%	1,964,022.00	1.75%	1,891,376.01	1.62%
TRANSFERENCIAS ASIGNACIONES SUBSIDIOS Y OTRAS AYUDAS	15,423,811.25	15,269,934.91	13.77%	15,423,811.25	13.77%	15,269,934.91	13.08%
SUBSIDIOS	12,548,800.00	12,139,600.00	11.20%	12,548,800.00	11.20%	12,139,600.00	10.39%
AYUDAS SOCIALES	12,548,800.00	12,139,600.00	11.20%	12,548,800.00	11.20%	12,139,600.00	10.39%
AYUDAS SOCIALES A PERSONAS	2,875,011.25	3,130,334.91	2.57%	2,875,011.25	2.57%	3,130,334.91	2.68%
INVERSION PUBLICA	2,875,011.25	3,130,334.91	2.57%	2,875,011.25	2.57%	3,130,334.91	2.68%
INVERSION PUBLICA NO CAPITALIZABLE	0.00	3,124,359.28	0.00%	0.00	0.00%	3,124,359.28	2.68%
PROYECTOS PRODUCTIVOS	0.00	3,124,359.28	0.00%	0.00	0.00%	3,124,359.28	2.68%
HACIENDA PÚBLICA / PATRIMONIO GENERADO	0.00	3,124,359.28	0.00%	0.00	0.00%	3,124,359.28	2.68%
Resultados del Ejercicio (Ahorro /Desahorro)	10,522,735.07	-6,007,749.00		10,522,735.07		-6,007,749.00	




Verdad declaramos que los estados financieros y sus notas son correctos, verificados y responsabilidad del emisor.

Vo. Bo.

ELABORÓ: LIC. EDGAR FERNANDO SALMERON FELICIANO SECRETARIO DE FINANZAS MUNICIPALES

REVISÓ: LIC. JOSE GABRIEL GATICA CRUZ CONTRALOR MUNICIPAL



000017



**H. AYUNTAMIENTO MUNICIPAL DE CHILAPA DE ALVAREZ, GRO.
SECRETARIA DE FINANZAS MUNICIPALES
OBRA PUBLICA**



ESTADO DE ACTIVIDADES DEL 01 DE ENERO AL 31 DE DICIEMBRE DE 2015

Cuentas	2015	2014	%	2015	%
	Importe	Importe		Importe	
INGRESOS Y OTROS BENEFICIOS				2,014.00	
PARTICIPACIONES APORTACIONES TRANSFERENCIAS ASIGNACIONES, SUBSIDIOS Y OTR	228,591,203.08	246,049,264.34	100.00%	246,049,264.34	100.00%
PARTICIPACIONES Y APORTACIONES	228,591,203.08	246,049,264.34	100.00%	246,049,264.34	100.00%
APORTACIONES	227,591,149.22	225,946,282.97	99.56%	225,946,282.97	91.83%
CONVENIOS	1,000,053.86	20,102,981.37	0.44%	20,102,981.37	8.17%
GASTOS Y OTRAS PÉRDIDAS				245,063,108.62	100.00%
GASTOS DE FUNCIONAMIENTO	7,454,954.56	9,667,962.72	3.26%	9,667,962.72	3.95%
SERVICIOS PERSONALES	3,366,489.64	0.00	1.47%	0.00	0.00%
REMUNERACIONES AL PERSONAL DE CARACTER PERMANENTE	3,366,489.64	0.00	1.47%	0.00	0.00%
MATERIALES Y SUMINISTROS	1,823,588.61	6,196,916.75	0.80%	6,196,916.75	2.53%
MATERIALES DE ADMINISTRACION, EMISION DE DOCUMENTOS Y ARTICULOS OFICIALE	0.00	2,514,665.42	0.00%	2,514,665.42	1.03%
COMBUSTIBLES, LUBRICANTES Y ADITIVOS	0.00	2,028,593.28	0.00%	2,028,593.28	0.83%
HERRAMIENTAS, REFACCIONES Y ACCESORIOS MENORES	1,823,588.61	1,653,658.05	0.80%	1,653,658.05	0.67%
SERVICIOS GENERALES	66,829.92	3,471,045.97	0.99%	3,471,045.97	1.42%
SERVICIOS DE ARRENDAMIENTO	715,000.00	34,800.00	0.31%	34,800.00	0.01%
SERVICIOS PROFESIONALES CIENTIFICOS TECNICOS Y OTROS SERVICIOS	791,258.70	1,724,780.01	0.35%	1,724,780.01	0.70%
SERVICIOS FINANCIEROS BANCARIOS Y COMERCIALES	631,787.69	6,577.20	0.28%	6,577.20	0.00%
SERVICIOS DE INSTALACION, REPARACION, MANTENIMIENTO Y CONSERVACION	60,000.00	511,783.43	0.03%	511,783.43	0.21%
SERVICIO DE TRASLADO Y VIATICOS	40,473,780.69	1,193,105.33	17.72%	1,193,105.33	0.49%
TRANSFERENCIAS ASIGNACIONES SUBSIDIOS Y OTRAS AYUDAS	40,473,780.69	36,937,162.00	17.72%	36,937,162.00	15.07%
SUBSIDIOS	40,473,780.69	36,937,162.00	17.72%	36,937,162.00	15.07%
AYUDAS SOCIALES	0.00	385,600.00	0.00%	385,600.00	0.16%
BECAS	0.00	385,600.00	0.00%	385,600.00	0.16%
INVERSION PUBLICA				198,457,983.90	80.98%
INVERSION PUBLICA NO CAPITALIZABLE	180,456,979.47	198,457,983.90	79.01%	198,457,983.90	80.98%
CONSTRUCCION EN BIENES NO CAPITALIZABLE	180,456,979.47	198,457,983.90	79.01%	198,457,983.90	80.98%
HACIENDA PUBLICA / PATRIMONIO GENERADO				198,457,983.90	80.98%
Residuos de la actividad (Desahorro)	180,456,979.47	198,457,983.90	79.01%	198,457,983.90	80.98%

ESTADOS FINANCIEROS DEL AYUNTAMIENTO MUNICIPAL
CONSTITUCIONAL DE CHILAPA DE ALVAREZ, GRO.
REVISO 2015-2018

ELABORÓ: LIC. EDGAR FERNANDO SANCHEZ CARO
PRIMER SINDICADO PROCURADOR

REVISÓ: LIC. JOSE GABRIEL BATTISTA GUEVA
CONTRALOR MUNICIPAL

ESTADOS FINANCIEROS DEL AYUNTAMIENTO MUNICIPAL
CONSTITUCIONAL DE CHILAPA DE ALVAREZ, GRO.
REVISO 2015-2018

ELABORÓ: LIC. EDGAR FERNANDO SANCHEZ CARO
PRIMER SINDICADO PROCURADOR

REVISÓ: LIC. JOSE GABRIEL BATTISTA GUEVA
CONTRALOR MUNICIPAL

ESTADOS FINANCIEROS DEL AYUNTAMIENTO MUNICIPAL
CONSTITUCIONAL DE CHILAPA DE ALVAREZ, GRO.
REVISO 2015-2018

ELABORÓ: LIC. EDGAR FERNANDO SANCHEZ CARO
PRIMER SINDICADO PROCURADOR

REVISÓ: LIC. JOSE GABRIEL BATTISTA GUEVA
CONTRALOR MUNICIPAL

ESTADOS FINANCIEROS DEL AYUNTAMIENTO MUNICIPAL
CONSTITUCIONAL DE CHILAPA DE ALVAREZ, GRO.
REVISO 2015-2018

ELABORÓ: LIC. EDGAR FERNANDO SANCHEZ CARO
PRIMER SINDICADO PROCURADOR

REVISÓ: LIC. JOSE GABRIEL BATTISTA GUEVA
CONTRALOR MUNICIPAL

000018



H. AYUDAMIENTO MUNICIPAL DE CHILAPA DE ALVAREZ, GRO.
SECRETARIA DE FINANZAS MUNICIPALES
SEGURIDAD PUBLICA



ESTADO DE ACTIVIDADES DEL 01 DE ENERO AL 31 DE DICIEMBRE DE 2015

Cuentas	2015	2014	%	Importe	%	Importe	%
INGRESOS Y OTROS BENEFICIOS	72,005,443.02	71,711,512.03	100.00%	72,005,443.02	100.00%	71,711,512.03	100.00%
PARTICIPACIONES APORTACIONES TRANSFERENCIAS ASIGNACIONES, SUBSIDIOS Y OTR	72,005,443.02	71,711,512.03	100.00%	72,005,443.02	100.00%	71,711,512.03	100.00%
PARTICIPACIONES Y APORTACIONES	72,005,443.02	71,711,512.03	100.00%	72,005,443.02	100.00%	71,711,512.03	100.00%
APORTACIONES	62,005,443.02	61,689,166.00	86.11%	62,005,443.02	86.11%	61,689,166.00	86.02%
CONVENIOS	10,000,000.00	10,022,346.03	13.89%	10,000,000.00	13.89%	10,022,346.03	13.98%
GASTOS Y OTRAS PÉRDIDAS	66,398,390.03	65,449,673.09	100.00%	66,398,390.03	100.00%	65,449,673.09	100.00%
GASTOS DE FUNCIONAMIENTO	65,502,866.64	64,591,265.09	98.65%	65,502,866.64	98.65%	64,591,265.09	98.69%
SERVICIOS PERSONALES	42,956,489.07	44,586,563.16	64.70%	42,956,489.07	64.70%	44,586,563.16	68.12%
REMUNERACIONES AL PERSONAL DE CARACTER PERMANENTE	29,538,283.37	31,906,524.50	44.49%	29,538,283.37	44.49%	31,906,524.50	48.75%
REMUNERACIONES ADICIONALES Y ESPECIALES	10,571,068.21	8,456,465.29	15.92%	10,571,068.21	15.92%	8,456,465.29	12.92%
SEGURIDAD SOCIAL	1,330,832.76	1,238,708.27	2.00%	1,330,832.76	2.00%	1,238,708.27	1.89%
OTRAS PRESTACIONES SOCIALES Y ECONOMICAS	1,516,304.73	2,984,865.10	2.28%	1,516,304.73	2.28%	2,984,865.10	4.56%
MATERIALES Y SUMINISTROS	10,127,658.69	9,132,049.02	15.25%	10,127,658.69	15.25%	9,132,049.02	13.95%
MATERIALES DE ADMINISTRACION, EMISION DE DOCUMENTOS Y ARTICULOS OFICIALE	843,687.91	737,714.97	1.27%	843,687.91	1.27%	737,714.97	1.13%
MATERIALES Y ARTICULDS DE CONSTRUCCION Y REPARACION	147,886.00	229.99	0.22%	147,886.00	0.22%	229.99	0.00%
PRODUCTOS QUIMICOS, FARMACEUTICOS Y DE LABORATORIO	16,426.48	13,955.96	0.02%	16,426.48	0.02%	13,955.96	0.02%
COMBUSTIBLES, LUBRICANTES Y ADITIVOS	5,115,004.00	4,409,076.30	7.70%	5,115,004.00	7.70%	4,409,076.30	6.74%
VESTUARIO, BLANCOS, PRENDAS DE PROTECCION Y ARTICULOS DEPORTIVOS	2,224,300.62	1,668,628.64	3.35%	2,224,300.62	3.35%	1,668,628.64	2.55%
MATERIALES Y SUMINISTROS DE SEGURIDAD	1,400,000.00	1,880,000.00	2.11%	1,400,000.00	2.11%	1,880,000.00	2.87%
HERRAMIENTAS, REFACCIONES Y ACCESORIOS MENORES	380,353.68	422,443.16	0.57%	380,353.68	0.57%	422,443.16	0.65%
SERVICIOS GENERALES	12,418,718.88	10,872,652.91	18.70%	12,418,718.88	18.70%	10,872,652.91	16.61%
SERVICIOS BASICOS	8,169,134.72	7,297,280.00	12.30%	8,169,134.72	12.30%	7,297,280.00	11.15%
SERVICIOS DE ARRENDAMIENTO	5,800.00	0.00	0.01%	5,800.00	0.01%	0.00	0.00%
SERVICIOS PROFESIONALES, CIENTIFICOS, TECNICOS Y OTROS SERVICIOS	2,781,729.99	2,405,000.00	4.19%	2,781,729.99	4.19%	2,405,000.00	3.67%
SERVICIOS FINANCIEROS	6,215.28	1,358.36	0.01%	6,215.28	0.01%	1,358.36	0.00%
SERVICIOS DE INSTALACION REPARACION, MANTENIMIENTO Y CONSERVACION	1,274,505.60	1,164,535.99	1.92%	1,274,505.60	1.92%	1,164,535.99	1.82%
SERVICIO DE TRASLADO AVIATICO	1,038.01	0.00	0.00%	1,038.01	0.00%	0.00	0.00%
SERVICIOS OFICIALES	4,083.79	4,478.56	0.01%	4,083.79	0.01%	4,478.56	0.01%
OTROS SERVICIOS GENERALES	176,211.49	0.00	0.27%	176,211.49	0.27%	0.00	0.00%
TRANSFERENCIAS ASIGNACIONES SUBSIDIOS Y OTRAS AYUDAS	895,523.36	858,408.00	1.35%	895,523.36	1.35%	858,408.00	1.31%
AYUDAS SOCIALES	895,523.36	858,408.00	1.35%	895,523.36	1.35%	858,408.00	1.31%
AYUDAS SOCIALES POR DESASTRES NATURALES Y OTROS SINIESTROS	895,523.36	858,408.00	1.35%	895,523.36	1.35%	858,408.00	1.31%
OTROS GASTOS Y PERDIDAS EXTRAORDINARIAS	0.03	0.00	0.00%	0.03	0.00%	0.00	0.00%
OTROS GASTOS	0.03	0.00	0.00%	0.03	0.00%	0.00	0.00%
GASTOS DE EJERCICIOS ANTERIORES	0.03	0.00	0.00%	0.03	0.00%	0.00	0.00%
HACIENDA PÚBLICA / PATRIMONIO GENERADO	5,607,052.99	6,261,838.94		5,607,052.99		6,261,838.94	
Resultados del Ejercicio (Ahorro /Desahorro)							

SECRETARÍA MUNICIPAL DE FINANZAS MUNICIPALES
 CHILAPA DE ALVAREZ, GRO.
 2015-2018

AYUDAMIENTO MUNICIPAL
 CONSTITUCIONAL DE
 CHILAPA DE ALVAREZ, GRO.
 2015-2018

CONTRALORIA INTERNA
 2015-2018

000019



H. AYUNTAMIENTO MUNICIPAL DE CHILAPA DE ALVAREZ, GUERRERO
SECRETARIA DE FINANZAS MUNICIPALES
SEGURIDAD PUBLICA



ESTADO DE ACTIVIDADES DEL 01 DE ENERO AL 31 DE DICIEMBRE DE 2015

Cuentas	2015	2014	2013	2012	2011	2010	2009	2008	2007	2006	2005	2004	2003	2002	2001	2000				
Importe	%	Importe	%	Importe	%	Importe	%	Importe	%	Importe	%	Importe	%	Importe	%	Importe				
																	2,014.00			

Bajo protesta de decir verdad declaramos que los estados financieros y sus notas son correctos, verídicos y responsabilidad del emisor

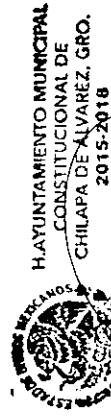


Vo. Bo. 15/03/16
LIC. JESUS PARRA GARCIA
PRESIDENTE MUNICIPAL

LIC. ELVIA BOLEDAD SANCHEZ CARO
SINDICO PROCURADORA MUNICIPAL

LIC. EDGAR FERNANDO GALLEGOS FELICIANO
SECRETARIO DE FINANZAS MUNICIPALES

ELABORO



REVISÓ

COMISARIA INTERNA

LIC. JOSE GABRIEL GARCIA CRUZ
CONTADOR MUNICIPAL

000020



**H. AYUNTAMIENTO MUNICIPAL DE CHILAPA DE ALVAREZ, GRO.
SECRETARÍA DE FINANZAS MUNICIPALES
CONVENIOS**



ESTADO DE ACTIVIDADES DEL 01 DE ENERO AL 31 DE DICIEMBRE DE 2015

Cuentas	2015	2014	%	2015	%
	Importe	Importe		Importe	
INGRESOS Y OTROS BENEFICIOS				2,014.00	
PARTICIPACIONES APORTACIONES TRANSFERENCIAS ASIGNACIONES, SUBSIDIOS Y OTR	76,938,309.07	58,770,431.01	100.00%	58,770,431.01	100.00%
PARTICIPACIONES Y APORTACIONES	76,938,309.07	58,770,431.01	100.00%	58,770,431.01	100.00%
CONVENIOS	76,938,309.07	58,770,431.01	100.00%	58,770,431.01	100.00%
GASTOS Y OTRAS PÉRDIDAS					
GASTOS DE FUNCIONAMIENTO	41,836,471.61	58,703,657.77	100.00%	58,703,657.77	100.00%
MATERIALES Y SUMINISTROS	460,015.08	493,984.87	1.10%	493,984.87	0.84%
MATERIALES DE ADMINISTRACION, EMISION DE DOCUMENTOS Y ARTICULOS OFICIALE	77,500.00	101,858.34	0.19%	101,858.34	0.17%
ALIMENTOS Y UTENSILIOS	17,500.00	22,368.67	0.04%	22,368.67	0.04%
MATERIALES Y ARTICULOS DE CONSTRUCCION Y REPARACION	60,000.00	40,000.00	0.14%	40,000.00	0.07%
COMBUSTIBLES, LUBRICANTES Y ADITIVOS	0.00	35,000.00	0.00%	35,000.00	0.06%
SERVICIOS GENERALES	0.00	4,489.67	0.00%	4,489.67	0.01%
SERVICIOS BASICOS	382,515.08	392,126.53	0.91%	392,126.53	0.67%
SERVICIOS PROFESIONALES CIENTIFICOS TECNICOS Y OTROS SERVICIOS	3,500.00	0.00	0.01%	0.00	0.00%
SERVICIOS FINANCIEROS BANCARIOS Y COMERCIALES	329,000.00	372,000.83	0.79%	372,000.83	0.63%
SERVICIOS OFICIALES	15.08	125.70	0.00%	125.70	0.00%
TRANSFERENCIAS ASIGNACIONES SUBSIDIOS Y OTRAS AYUDAS					
SUBSIDIOS Y SUBVENCIONES	50,000.00	20,000.00	0.12%	20,000.00	0.03%
SUBSIDIOS	6,702,319.00	6,707,766.23	16.02%	6,707,766.23	11.43%
AYUDAS SOCIALES	6,662,319.00	6,687,766.23	15.92%	6,687,766.23	11.39%
AYUDAS SOCIALES POR DESASTRES NATURALES Y OTROS SINIESTROS	6,662,319.00	6,687,766.23	15.92%	6,687,766.23	11.39%
INVERSION PUBLICA	40,000.00	20,000.00	0.10%	20,000.00	0.03%
INVERSION PUBLICA NO CAPITALIZABLE	40,000.00	20,000.00	0.10%	20,000.00	0.03%
CONSTRUCCION EN BIENES NO CAPITALIZABLE	34,674,137.53	51,501,906.67	82.88%	51,501,906.67	87.73%
HACIENDA PÚBLICA PATRIMONIO GENERADO	34,674,137.53	51,501,906.67	82.88%	51,501,906.67	87.73%
Resultados del Ejercicio	34,674,137.53	51,501,906.67	82.88%	51,501,906.67	87.73%
TOTAL	35,101,837.46	66,773.24			

Bajo protesta de decir verdad declaramos que los estados financieros y sus notas son correctos, verídicos y responsables del emisor

AUTORIZO

Vo. Bo.

ELABORÓ



LIC. JESÚS PARRA GARCÍA
PRESIDENTE MUNICIPAL

C. ELVA SOLEDAD SANCHEZ CARO
SINDICO PROCURADOR

LIC. EDGAR FERNANDO SALMERON FELICIANO
SECRETARIO DE FINANZAS MUNICIPALES

LIC. JOSE GABRIEL SANCHEZ CRUZ TERNA
CONTADOR MUNICIPAL

000021