



GUERRERO
GOBIERNO DEL ESTADO
LIBRE Y SOBERANO

CHILAPA
AYUNTAMIENTO MUNICIPAL 2015 - 2018



**H. AYUNTAMIENTO MUNICIPAL CONSTITUCIONAL
DE CHILAPA DE ÁLVAREZ, GUERRERO
2015-2018**

1ER. INFORME FINANCIERO SEMESTRAL

ENERO A JUNIO 2018

**4.1.6. ESTADO ANALÍTICO DEL
ACTIVO**

000106

Por la
 **Tierra**
que **QUEREMOS**

H. AYUNTAMIENTO MUNICIPAL DE CHILAPA DE ALVAREZ, GRO.

SECRETARÍA DE FINANZAS MUNICIPALES

CONSOLIDADO



ESTADO ANALÍTICO DEL ACTIVO

DEL 1 DE ENERO AL 30 DE JUNIO DEL 2018

Concepto	Saldo inicial	Cargos	Abonos	Saldo Final	Variación del Periodo
	AL 1 DE ENERO DE 2018	ENERO - JUNIO 2018	ENERO - JUNIO 2018	AL 30 DE JUNIO DE 2018	
ACTIVO	90,477,593.86	907,991,595.86	730,021,252.23	268,447,937.49	177,970,343.63
ACTIVO CIRCULANTE	14,323,375.35	759,506,029.18	660,723,992.20	113,105,412.33	98,782,036.98
EFFECTIVO Y EQUIVALENTES	-7,794,551.12	343,967,517.24	300,345,478.14	35,827,487.98	43,622,039.10
EFFECTIVO	0.00	537,059.43	519,773.74	17,285.69	17,285.69
BANCOS/TESORERÍA	-7,784,514.64	343,420,421.33	299,825,704.40	35,810,202.29	43,594,716.93
BANCOS/DEPENDENCIAS Y DTROS	0.00	0.00	0.00	0.00	0.00
INVERSIONES TEMPORALES (HASTA 3 MESES)	-10,036.48	10,036.48	0.00	0.00	10,036.48
FONDOS CON AFECTACIÓN ESPECÍFICA	0.00	0.00	0.00	0.00	0.00
DEPOSITOS DE FONDOS DE TERCEROS EN GARANTÍA Y/O ADMINISTRACIÓN	0.00	0.00	0.00	0.00	0.00
OTROS EFFECTIVOS Y EQUIVALENTES	0.00	0.00	0.00	0.00	0.00
DERECHOS A RECIBIR EFFECTIVO O EQUIVALENTES	21,965,370.69	328,513,777.99	326,579,365.31	23,899,783.37	1,934,412.68
INVERSIONES FINANCIERAS DE CORTO PLAZO	0.00	0.00	0.00	0.00	0.00
CUENTAS POR COBRAR A CORTO PLAZO	7,613,036.96	282,542,263.42	282,459,837.94	7,885,462.44	72,425.48
DEUDORES DIVERSOS POR COBRAR A CORTO PLAZO	11,387,254.71	31,712,974.31	28,136,026.29	14,964,202.73	3,576,948.02
INGRESOS POR RECUPERAR A CORTO PLAZO	292,642.20	6,414,186.75	6,706,828.95	0.00	-292,642.20
DEUDORES POR ANTICIPOS DE LA TESORERÍA A CORTO PLAZO	2,472,436.82	7,844,353.51	9,266,672.13	1,050,118.20	-1,422,318.62
PRESTAMOS OTORGADOS A CORTO PLAZO	0.00	0.00	0.00	0.00	0.00
OTROS DERECHOS A RECIBIR EFFECTIVO O EQUIVALENTES A CORTO PLAZO	0.00	0.00	0.00	0.00	0.00
DERECHOS A RECIBIR BIENES O SERVICIOS	152,555.78	87,024,733.95	33,799,148.75	53,378,140.98	53,225,585.20
ANTICIPO A PROVEEDORES POR ADQUISICIÓN DE BIENES Y PRESTACIÓN DE SERVICIOS A CORTO PLAZO	0.00	0.00	0.00	0.00	0.00
ANTICIPO A PROVEEDORES POR ADQUISICIÓN DE BIENES INMUEBLES Y MUEBLES A CORTO PLAZO	0.00	0.00	0.00	0.00	0.00
ANTICIPO A PROVEEDORES POR ADQUISICIÓN DE BIENES INTANGIBLES A CORTO PLAZO	0.00	0.00	0.00	0.00	0.00
ANTICIPO A CONTRATISTAS POR OBRAS PÚBLICAS A CORTO PLAZO	152,555.78	87,024,733.95	33,799,148.75	53,378,140.98	53,225,585.20
OTROS DERECHOS A RECIBIR BIENES O SERVICIOS A CORTO PLAZO	0.00	0.00	0.00	0.00	0.00
INVENTARIOS	0.00	0.00	0.00	0.00	0.00
INVENTARIO DE MERCANCIAS PARA VENTA	0.00	0.00	0.00	0.00	0.00
INVENTARIO DE MERCANCIAS TERMINADAS	0.00	0.00	0.00	0.00	0.00
INVENTARIO DE MERCANCIAS EN PROCESO DE ELABORACIÓN	0.00	0.00	0.00	0.00	0.00
INVENTARIO DE MATERIAS PRIMAS, MATERIALES Y SUMINISTROS PARA PRODUCCIÓN	0.00	0.00	0.00	0.00	0.00
BIENES EN TRÁNSITO	0.00	0.00	0.00	0.00	0.00

000107

H. AYUNTAMIENTO MUNICIPAL DE CHILAPA DE ALVAREZ, GRO.

SECRETARIA DE FINANZAS MUNICIPALES

CONSOLIDADO



ESTADO ANALÍTICO DEL ACTIVO

DEL 1 DE ENERO AL 30 DE JUNIO DEL 2018

Concepto	Saldo inicial	Cargos	Abonos	Saldo Final	Variación del Periodo
	AL 1 DE ENERO DE 2018	ENERO - JUNIO 2018	ENERO - JUNIO 2018	AL 30 DE JUNIO DE 2018	
ALMACENES	0.00	0.00	0.00	0.00	0.00
ALMACÉN DE MATERIALES Y SUMINISTROS DE CONSUMO	0.00	0.00	0.00	0.00	0.00
CONVENIOS	0.00	0.00	0.00	0.00	0.00
ESTIMACIÓN POR PÉRDIDA O DETERIORO DE ACTIVOS CIRCULANTES	0.00	0.00	0.00	0.00	0.00
ESTIMACIONES PARA CUENTAS INCOBRABLES POR DERECHOS A RECIBIR EFECTIVO O EQUIVALENTES	0.00	0.00	0.00	0.00	0.00
ESTIMACIÓN POR DETERIORO DE INVENTARIOS	0.00	0.00	0.00	0.00	0.00
ESTIMACION POR PERDIDAS DE INVENTARIOS	0.00	0.00	0.00	0.00	0.00
OTROS ACTIVOS CIRCULANTES	0.00	0.00	0.00	0.00	0.00
VALORES EN GARANTÍA	0.00	0.00	0.00	0.00	0.00
BIENES EN GARANTÍA (EXCLUYE DEPÓSITOS DE FONDOS)	0.00	0.00	0.00	0.00	0.00
BIENES DERIVADOS DE EMBARGOS, DECOMISOS, ASEGURAMIENTOS Y DACIÓN EN PAGO	0.00	0.00	0.00	0.00	0.00
ACTIVO NO CIRCULANTE	76,154,218.51	148,485,566.68	69,297,260.03	155,342,525.16	79,188,306.65
INVERSIONES FINANCIERAS A LARGO PLAZO	0.00	0.00	0.00	0.00	0.00
INVERSIONES A LARGO PLAZO	0.00	0.00	0.00	0.00	0.00
TÍTULOS Y VALORES A LARGO PLAZO	0.00	0.00	0.00	0.00	0.00
FIDEICOMISOS, MANDATOS Y CONTRATOS ANÁLOGOS	0.00	0.00	0.00	0.00	0.00
PARTICIPACIONES Y APORTACIONES DE CAPITAL	0.00	0.00	0.00	0.00	0.00
DERECHOS A RECIBIR EFECTIVO O EQUIVALENTES A LARGO PLAZO	0.00	0.00	0.00	0.00	0.00
DOCUMENTOS POR COBRAR A LARGO PLAZO	0.00	0.00	0.00	0.00	0.00
DEUDORES DIVERSOS A LARGO PLAZO	0.00	0.00	0.00	0.00	0.00
INGRESOS POR RECUPERAR A LARGO PLAZO	0.00	0.00	0.00	0.00	0.00
PRÉSTAMOS OTORGADOS A LARGO PLAZO	0.00	0.00	0.00	0.00	0.00
OTROS DERECHOS A RECIBIR EFECTIVO O EQUIVALENTES A LARGO PLAZO	0.00	0.00	0.00	0.00	0.00
BIENES INMUEBLES, INFRAESTRUCTURA Y CONSTRUCCIONES EN PROCESO	30,193,271.22	98,852,226.90	24,204,851.79	104,840,646.33	74,647,375.11
TERRENOS	0.00	0.00	0.00	0.00	0.00
VIVIENDAS	0.00	0.00	0.00	0.00	0.00
EDIFICIOS NO HABITACIONALES	19,254,302.00	19,254,302.00	19,254,302.00	19,254,302.00	0.00
INFRAESTRUCTURA	0.00	0.00	0.00	0.00	0.00
CONSTRUCCIONES EN PROCESO EN BIENES DE DDMINIO PÚBLICO	10,938,989.22	78,043,334.91	4,950,549.79	84,031,754.34	73,092,765.12
CONSTRUCCIONES EN PROCESO EN BIENES PROPIOS	0.00	1,554,589.99	0.00	1,554,589.99	1,554,589.99
OTROS BIENES INMUEBLES	0.00	0.00	0.00	0.00	0.00

000108

H. AYUNTAMIENTO MUNICIPAL DE CHILAPA DE ALVAREZ, GRO.

SECRETARÍA DE FINANZAS MUNICIPALES

CONSOLIDADO



CHILAPA
AYUNTAMIENTO MUNICIPAL 2018-2021
SECRETARÍA DE FINANZAS

ESTADO ANALÍTICO DEL ACTIVO

DEL 1 DE ENERO AL 30 DE JUNIO DEL 2018

Concepto	Saldo inicial	Cargos	Abonos	Saldo Final	Variación del Periodo
	AL 1 DE ENERO DE 2018	ENERO - JUNIO 2018	ENERO - JUNIO 2018	AL 30 DE JUNIO DE 2018	
BIENES MUEBLES	44,167,094.82	46,639,444.08	43,298,555.77	47,507,983.13	3,340,888.31
MOBILIARIO Y EQUIPO DE ADMINISTRACIÓN	8,406,622.02	8,642,792.84	8,101,904.53	8,947,510.33	540,888.31
MOBILIARIO Y EQUIPO EDUCACIONAL Y RECREATIVO	813,455.91	715,027.85	715,027.85	813,455.91	0.00
EQUIPO E INSTRUMENTAL MÉDICO Y DE LABORATORIO	218,430.47	218,430.47	218,430.47	218,430.47	0.00
EQUIPO DE TRANSPORTE	29,697,228.32	32,697,228.32	29,697,228.32	32,697,228.32	2,800,000.00
EQUIPO DE DEFENSA Y SEGURIDAD	1,973,597.89	1,973,597.89	1,973,597.89	1,973,597.89	0.00
MAQUINARIA, OTROS EQUIPOS Y HERRAMIENTAS	2,857,760.21	2,392,366.71	2,392,366.71	2,857,760.21	0.00
COLECCIONES, OBRAS DE ARTE Y OBJETOS VALIOSOS	0.00	0.00	0.00	0.00	0.00
ACTIVOS BIOLÓGICOS	0.00	0.00	0.00	0.00	0.00
ACTIVOS INTANGIBLES	1,793,852.47	1,793,852.47	1,793,852.47	1,793,852.47	0.00
SOFTWARE	887,400.00	0.00	887,400.00	0.00	-887,400.00
PATENTES, MARCAS Y DERECHOS	0.00	0.00	0.00	0.00	0.00
CONCESIONES Y FRANQUICIAS	0.00	0.00	0.00	0.00	0.00
LICENCIAS	906,452.47	1,793,852.47	906,452.47	1,793,852.47	887,400.00
OTROS ACTIVOS INTANGIBLES	0.00	0.00	0.00	0.00	0.00
DEPRECIACIÓN, DETERIORO Y AMORTIZACIÓN ACUMULADA DE BIENES	0.00	0.00	0.00	0.00	0.00
DEPRECIACIÓN ACUMULADA DE BIENES INMUEBLES	0.00	0.00	0.00	0.00	0.00
DEPRECIACIÓN ACUMULADA DE INFRAESTRUCTURA	0.00	0.00	0.00	0.00	0.00
DEPRECIACIÓN ACUMULADA DE BIENES MUEBLES	0.00	0.00	0.00	0.00	0.00
DETERIORO ACUMULADO DE ACTIVOS BIOLÓGICOS	0.00	0.00	0.00	0.00	0.00
AMORTIZACIÓN ACUMULADA DE ACTIVOS INTANGIBLES	0.00	0.00	0.00	0.00	0.00
ACTIVOS DIFERIDOS	0.00	1,200,043.23	0.00	1,200,043.23	1,200,043.23
ESTUDIOS, FORMULACIÓN Y EVALUACIÓN DE PROYECTOS	0.00	1,200,043.23	0.00	1,200,043.23	1,200,043.23
DERECHOS SOBRE BIENES EN RÉGIMEN DE ARRENDAMIENTO FINANCIERO	0.00	0.00	0.00	0.00	0.00
GASTOS PAGADOS POR ADELANTADO A LARGO PLAZO	0.00	0.00	0.00	0.00	0.00
ANTICIPOS A LARGO PLAZO	0.00	0.00	0.00	0.00	0.00
BENEFICIOS AL RETIRO DE EMPLEADOS PAGADOS POR ADELANTADO	0.00	0.00	0.00	0.00	0.00
OTROS ACTIVOS DIFERIDOS	0.00	0.00	0.00	0.00	0.00
ESTIMACIÓN POR PÉRDIDA O DETERIORO DE ACTIVOS NO CIRCULANTES	0.00	0.00	0.00	0.00	0.00
ESTIMACIONES POR PÉRDIDA DE CUENTAS INCOBRABLES DE DOCUMENTOS POR COBRAR A LARGO PLAZO	0.00	0.00	0.00	0.00	0.00
ESTIMACIONES POR PÉRDIDA DE CUENTAS INCOBRABLES DE DEUDORES DIVERSOS POR COBRAR A LARGO PLAZO	0.00	0.00	0.00	0.00	0.00

000109

H. AYUNTAMIENTO MUNICIPAL DE CHILAPA DE ALVAREZ, GRO.

SECRETARIA DE FINANZAS MUNICIPALES

CONSOLIDADO



ESTADO ANALITICO DEL ACTIVO

DEL 1 DE ENERO AL 30 DE JUNIO DEL 2018

Concepto	Saldo inicial	Cargos	Abonos	Saldo Final	Variación del Periodo
	AL 1 DE ENERO DE 2018	ENERO - JUNIO 2018	ENERO - JUNIO 2018	AL 30 DE JUNIO DE 2018	
ESTIMACIONES POR PERDIDA DE CUENTAS INCOBRABLES DE INGRESOS POR COBRAR A LARGO PLAZO	0.00	0.00	0.00	0.00	0.00
ESTIMACIONES POR PERDIDA DE CUENTAS INCOBRABLES DE PRESTAMOS OTORGADOS A LARGO PLAZO	0.00	0.00	0.00	0.00	0.00
ESTIMACIONES POR PERDIDA DE OTRAS CUENTAS INCOBRABLES A LARGO PLAZO	0.00	0.00	0.00	0.00	0.00
ESTIMACIONES POR PERDIDA DE OTRAS CUENTAS INCOBRABLES A LARGO PLAZO	0.00	0.00	0.00	0.00	0.00
OTROS ACTIVOS NO CIRCULANTES	0.00	0.00	0.00	0.00	0.00
BIENES EN CONCESIÓN	0.00	0.00	0.00	0.00	0.00
BIENES EN ARRENDAMIENTO FINANCIERO	0.00	0.00	0.00	0.00	0.00
BIENES EN COMODATO	0.00	0.00	0.00	0.00	0.00
XXX CUENTA FALTANTE	0.00	0.00	0.00	0.00	0.00
BANCOMER CUENTA 0191521535 FORTAMUN 2012	90,477,595.86	907,991,595.86	730,021,252.23	288,447,937.49	177,970,343.63

90,477,595.86 907,991,595.86 730,021,252.23 288,447,937.49 177,970,343.63



H. AYUNTAMIENTO MUNICIPAL CONSTITUCIONAL CHILAPA DE ALVAREZ, GRO. 2015-2018
 Lic. EDGAR BERNABO SALDARRIEN FERRASANO
 SECRETARIO DE FINANZAS MUNICIPALES

H. AYUNTAMIENTO MUNICIPAL CONSTITUCIONAL CHILAPA DE ALVAREZ, GRO. 2015-2018
 ELABORO
 LIC. EDGAR BERNABO SALDARRIEN FERRASANO
 SECRETARIO DE FINANZAS MUNICIPALES

H. AYUNTAMIENTO MUNICIPAL CONSTITUCIONAL CHILAPA DE ALVAREZ, GRO. 2015-2018
 REVISO
 L.C. JORGE AGUSTIN RAMIREZ BERNAL
 CONTRALOR INTERNO

PRIMERA SINDICATURA
 LIC. BERTHA YALITH ANDRACA ROSAS
 SINDICO PROCURADOR


CONTRALOR INTERNO
 L.C. JORGE AGUSTIN RAMIREZ BERNAL
 CONTRALOR INTERNO

000110

H. AYUNTAMIENTO MUNICIPAL DE CHILAPA DE ALVAREZ, GRO.

SECRETARIA DE FINANZAS MUNICIPALES

GASTO CORRIENTE



CHILAPA
AYUNTAMIENTO MUNICIPAL 2018-2018
SECRETARIA DE FINANZAS



ESTADO ANALITICO DEL ACTIVO

DEL 1 DE ENERO AL 30 DE JUNIO DEL 2018

Concepto	Saldo inicial	Cargos	Abonos	Saldo Final	Variación del Periodo
	AL 1 DE ENERO DE 2018	ENERO - JUNIO 2018	ENERO - JUNIO 2018	AL 30 DE JUNIO DE 2018	
ACTIVO				31,092,401.56	9,220,995.54
ACTIVO CIRCULANTE	21,871,406.02	198,961,640.54	189,740,845.00	11,557,584.85	8,001,452.30
EFFECTIVO Y EQUIVALENTES	3,556,132.55	179,668,889.44	171,667,437.14	3,531,742.95	3,092,665.53
EFFECTIVO	439,077.42	87,418,616.19	84,325,950.66	17,285.69	17,285.69
BANCOS/ TESORERIA	0.00	537,059.43	519,773.74	3,514,457.26	3,075,379.84
BANCOS/ DEPENDENCIAS Y OTROS	439,077.42	86,881,556.76	83,806,176.92	0.00	0.00
BANCOS/ DEPENDENCIAS Y OTROS	0.00	0.00	0.00	0.00	0.00
INVERSIONES TEMPORALES (HASTA 3 MESES)	0.00	0.00	0.00	0.00	0.00
FONDOS CON AFECTACIÓN ESPECIFICA	0.00	0.00	0.00	0.00	0.00
DEPOSITOS DE FONDOS DE TERCEROS EN GARANTIA Y/O ADMINISTRACIÓN	0.00	0.00	0.00	0.00	0.00
OTROS EFFECTIVOS Y EQUIVALENTES	0.00	0.00	0.00	0.00	0.00
DERECHOS A RECIBIR EFFECTIVO O EQUIVALENTES	3,117,055.13	92,250,273.25	87,341,486.48	8,025,841.90	4,908,786.77
INVERSIONES FINANCIERAS DE CORTO PLAZO	0.00	0.00	0.00	0.00	0.00
CUENTAS POR COBRAR A CORTO PLAZO	0.00	70,548,868.99	70,510,985.40	37,883.59	37,883.59
DEUDORES DIVERSOS POR COBRAR A CORTO PLAZO	351,976.11	7,442,864.00	857,000.00	6,937,840.11	6,585,864.00
INGRESOS POR RECUPERAR A CORTO PLAZO	292,642.20	6,414,186.75	6,706,828.95	0.00	-292,642.20
DEUDORES POR ANTICIPOS DE LA TESORERIA A CORTO PLAZO	2,472,436.82	7,844,353.51	9,266,672.13	1,050,118.20	-1,422,318.62
PRESTAMOS OTORGADOS A CORTO PLAZO	0.00	0.00	0.00	0.00	0.00
OTROS DERECHOS A RECIBIR EFFECTIVO O EQUIVALENTES A CORTO PLAZO	0.00	0.00	0.00	0.00	0.00
DERECHOS A RECIBIR BIENES O SERVICIOS	0.00	0.00	0.00	0.00	0.00
ANTICIPO A PROVEEDORES POR ADQUISICIÓN DE BIENES Y PRESTACIÓN DE SERVICIOS A CORTO PLAZO	0.00	0.00	0.00	0.00	0.00
ANTICIPO A PROVEEDORES POR ADQUISICIÓN DE BIENES INMUEBLES Y MUEBLES A CORTO PLAZO	0.00	0.00	0.00	0.00	0.00
ANTICIPO A PROVEEDORES POR ADQUISICIÓN DE BIENES INTANGIBLES A CORTO PLAZO	0.00	0.00	0.00	0.00	0.00
ANTICIPO A CONTRATISTAS POR OBRAS PÚBLICAS A CORTO PLAZO	0.00	0.00	0.00	0.00	0.00
OTROS DERECHOS A RECIBIR BIENES O SERVICIOS A CORTO PLAZO	0.00	0.00	0.00	0.00	0.00
INVENTARIOS	0.00	0.00	0.00	0.00	0.00
INVENTARIO DE MERCANCIAS PARA VENTA	0.00	0.00	0.00	0.00	0.00
INVENTARIO DE MERCANCIAS TERMINADAS	0.00	0.00	0.00	0.00	0.00
INVENTARIO DE MERCANCIAS EN PROCESO DE ELABORACIÓN	0.00	0.00	0.00	0.00	0.00
INVENTARIO DE MATERIAS PRIMAS, MATERIALES Y SUMINISTROS PARA PRODUCCIÓN	0.00	0.00	0.00	0.00	0.00
BIENES EN TRANSITO	0.00	0.00	0.00	0.00	0.00

000111



ESTADO ANALITICO DEL ACTIVO

DEL 1 DE ENERO AL 30 DE JUNIO DEL 2018

Concepto	Saldo inicial	Cargos	Abonos	Saldo Final	Variación del Periodo
	AL 1 DE ENERO DE 2018	ENERO - JUNIO 2018	ENERO - JUNIO 2018	AL 30 DE JUNIO DE 2018	
ALMACENES	0.00	0.00	0.00	0.00	0.00
ALMACÉN DE MATERIALES Y SUMINISTROS DE CONSUMO	0.00	0.00	0.00	0.00	0.00
CONVENIOS	0.00	0.00	0.00	0.00	0.00
ESTIMACIÓN POR PÉROIDA O DETERIORO DE ACTIVOS CIRCULANTES	0.00	0.00	0.00	0.00	0.00
ESTIMACIONES PARA CUENTAS INCOBRABLES POR DERECHOS A RECIBIR EFECTIVO O EQUIVALENTES	0.00	0.00	0.00	0.00	0.00
ESTIMACIÓN POR DETERIORO DE INVENTARIOS	0.00	0.00	0.00	0.00	0.00
ESTIMACION POR PERDIDAS DE INVENTARIOS	0.00	0.00	0.00	0.00	0.00
OTROS ACTIVOS CIRCULANTES	0.00	0.00	0.00	0.00	0.00
VALORES EN GARANTÍA	0.00	0.00	0.00	0.00	0.00
BIENES EN GARANTÍA (EXCLUYE DEPÓSITOS DE FONDOS)	0.00	0.00	0.00	0.00	0.00
BIENES DERIVADOS DE EMBARGOS, DECOMISOS, ASEGURAMIENTOS Y DACIÓN EN PAGO	0.00	0.00	0.00	0.00	0.00
ACTIVO NO CIRCULANTE	18,315,273.47	19,292,751.10	18,073,207.86	19,534,816.71	1,219,543.24
INVERSIONES FINANCIERAS A LARGO PLAZO	0.00	0.00	0.00	0.00	0.00
INVERSIONES A LARGO PLAZO	0.00	0.00	0.00	0.00	0.00
TÍTULOS Y VALORES A LARGO PLAZO	0.00	0.00	0.00	0.00	0.00
FIDEICOMISOS, MANDATOS Y CONTRATOS ANALOGOS	0.00	0.00	0.00	0.00	0.00
PARTICIPACIONES Y APORTACIONES DE CAPITAL	0.00	0.00	0.00	0.00	0.00
DERECHOS A RECIBIR EFECTIVO O EQUIVALENTES A LARGO PLAZO	0.00	0.00	0.00	0.00	0.00
DOCUMENTOS PDR COBRAR A LARGO PLAZO	0.00	0.00	0.00	0.00	0.00
DEUDORES DIVERSOS A LARGO PLAZO	0.00	0.00	0.00	0.00	0.00
INGRESOS POR RECUPERAR A LARGO PLAZO	0.00	0.00	0.00	0.00	0.00
PRÉSTAMOS OTORGADOS A LARGO PLAZO	0.00	0.00	0.00	0.00	0.00
OTROS DERECHOS A RECIBIR EFECTIVO O EQUIVALENTES A LARGO PLAZO	0.00	0.00	0.00	0.00	0.00
BIENES INMUEBLES, INFRAESTRUCTURA Y CONSTRUCCIONES EN PROCESO	15,098,452.00	15,098,452.00	15,098,452.00	15,098,452.00	0.00
TERRENOS	0.00	0.00	0.00	0.00	0.00
VIVIENDAS	0.00	0.00	0.00	0.00	0.00
EDIFICIOS NO HABITACIONALES	15,098,452.00	15,098,452.00	15,098,452.00	15,098,452.00	0.00
INFRAESTRUCTURA	0.00	0.00	0.00	0.00	0.00
CONSTRUCCIONES EN PROCESO EN BIENES DE DOMINIO PÚBLICO	0.00	0.00	0.00	0.00	0.00
CONSTRUCCIONES EN PROCESO EN BIENES PROPIOS	0.00	0.00	0.00	0.00	0.00
OTROS BIENES INMUEBLES	0.00	0.00	0.00	0.00	0.00

000112

H. AYUNTAMIENTO MUNICIPAL DE CHILAPA DE ALVAREZ, GRO.

SECRETARIA DE FINANZAS MUNICIPALES

GASTO CORRIENTE



ESTADO ANALITICO DEL ACTIVO

DEL 1 DE ENERO AL 30 DE JUNIO DEL 2018

Concepto	Saldo inicial	Cargos	Abonos	Saldo Final	Variación del Periodo
	AL 1 DE ENERO DE 2018	ENERO - JUNIO 2018	ENERO - JUNIO 2018	AL 30 DE JUNIO DE 2018	
BIENES MUEBLES	3,216,821.47	2,994,255.87	2,974,755.86	3,236,321.48	19,500.01
MOBILIARIO Y EQUIPO DE ADMINISTRACIÓN	478,959.29	435,470.14	415,970.13	498,459.30	19,500.01
MOBILIARIO Y EQUIPO EDUCACIONAL Y RECREATIVO	18,778.14	18,778.14	18,778.14	18,778.14	0.00
EQUIPO E INSTRUMENTAL MÉDICO Y DE LABORATORIO	104,884.97	104,884.97	104,884.97	104,884.97	0.00
EQUIPO DE TRANSPORTE	1,574,705.85	1,574,705.85	1,574,705.85	1,574,705.85	0.00
EQUIPO DE DEFENSA Y SEGURIDAD	42.00	42.00	42.00	42.00	0.00
MAQUINARIA, OTROS EQUIPOS Y HERRAMIENTAS	1,039,451.22	880,374.77	860,374.77	1,039,451.22	0.00
COLECCIONES, OBRAS DE ARTE Y OBJETOS VALIOSOS	0.00	0.00	0.00	0.00	0.00
ACTIVOS BIOLÓGICOS	0.00	0.00	0.00	0.00	0.00
ACTIVOS INTANGIBLES	0.00	0.00	0.00	0.00	0.00
SOFTWARE	0.00	0.00	0.00	0.00	0.00
PATENTES, MARCAS Y DERECHOS	0.00	0.00	0.00	0.00	0.00
CONCESIONES Y FRANQUICIAS	0.00	0.00	0.00	0.00	0.00
LICENCIAS	0.00	0.00	0.00	0.00	0.00
OTROS ACTIVOS INTANGIBLES	0.00	0.00	0.00	0.00	0.00
DEPRECIACIÓN, DETERIORO Y AMORTIZACIÓN ACUMULADA DE BIENES	0.00	0.00	0.00	0.00	0.00
DEPRECIACIÓN ACUMULADA DE BIENES INMUEBLES	0.00	0.00	0.00	0.00	0.00
DEPRECIACIÓN ACUMULADA DE INFRAESTRUCTURA	0.00	0.00	0.00	0.00	0.00
DEPRECIACIÓN ACUMULADA DE BIENES MUEBLES	0.00	0.00	0.00	0.00	0.00
DETERIORO ACUMULADO DE ACTIVOS BIOLÓGICOS	0.00	0.00	0.00	0.00	0.00
AMORTIZACIÓN ACUMULADA DE ACTIVOS INTANGIBLES	0.00	0.00	0.00	0.00	0.00
ACTIVOS DIFERIDOS	0.00	1,200,043.23	0.00	1,200,043.23	1,200,043.23
ESTUDIOS, FORMULACIÓN Y EVALUACIÓN DE PROYECTOS	0.00	1,200,043.23	0.00	1,200,043.23	1,200,043.23
DERECHOS SOBRE BIENES EN RÉGIMEN DE ARRENDAMIENTO FINANCIERO	0.00	0.00	0.00	0.00	0.00
GASTOS PAGADOS POR ADELANTADO A LARGO PLAZO	0.00	0.00	0.00	0.00	0.00
ANTICIPOS A LARGO PLAZO	0.00	0.00	0.00	0.00	0.00
BENEFICIOS AL RETIRO DE EMPLEADOS PAGADOS POR ADELANTADO	0.00	0.00	0.00	0.00	0.00
OTROS ACTIVOS DIFERIDOS	0.00	0.00	0.00	0.00	0.00
ESTIMACIÓN POR PÉRDIDA O DETERIORO DE ACTIVOS NO CIRCULANTES	0.00	0.00	0.00	0.00	0.00
ESTIMACIONES POR PÉRDIDA DE CUENTAS INCOBRABLES DE DOCUMENTOS POR COBRAR A LARGO PLAZO	0.00	0.00	0.00	0.00	0.00
ESTIMACIONES POR PÉRDIDA DE CUENTAS INCOBRABLES DE DEUDORES DIVERSOS POR COBRAR A LARGO PLAZO	0.00	0.00	0.00	0.00	0.00

[Handwritten signature]

[Handwritten signature]

H. AYUNTAMIENTO MUNICIPAL DE CHILAPA DE ALVAREZ, GRO.

SECRETARIA DE FINANZAS MUNICIPALES

GASTO CORRIENTE




CHILAPA
AYUNTAMIENTO MUNICIPAL
SECRETARIA DE FINANZAS




ESTADO ANALITICO DEL ACTIVO

DEL 1 DE ENERO AL 30 DE JUNIO DEL 2018

Concepto	Saldo inicial	Cargos	Abonos	Saldo Final	Variación del Periodo
	AL 1 DE ENERO DE 2018	ENERO - JUNIO DE 2018	ENERO - JUNIO 2018	AL 30 DE JUNIO DE 2018	
ESTIMACIONES POR PERDIDA DE CUENTAS INCOBRABLES DE LARGO PLAZO	0.00	0.00	0.00	0.00	0.00
INGRESOS POR CDBRAR A LARGO PLAZO	0.00	0.00	0.00	0.00	0.00
ESTIMACIONES POR PERDIDA DE CUENTAS INCOBRABLES DE LARGO PLAZO	0.00	0.00	0.00	0.00	0.00
PRESTAMOS OTORGADOS A LARGO PLAZO	0.00	0.00	0.00	0.00	0.00
ESTIMACIONES POR PERDIDA DE OTRAS CUENTAS INCOBRABLES A LARGO PLAZO	0.00	0.00	0.00	0.00	0.00
ESTIMACIONES POR PERDIDA DE OTRAS CUENTAS INCOBRABLES A LARGO PLAZO	0.00	0.00	0.00	0.00	0.00
OTROS ACTIVOS NO CIRCULANTES	0.00	0.00	0.00	0.00	0.00
BIENES EN CONCESIÓN	0.00	0.00	0.00	0.00	0.00
BIENES EN ARRENDAMIENTO FINANCIERO	0.00	0.00	0.00	0.00	0.00
BIENES EN COMODATO	0.00	0.00	0.00	0.00	0.00
XXX CUENTA FALTANTE	0.00	0.00	0.00	0.00	0.00
BANCOMER CUENTA 0191521535 FORTAMUN 2012	21,871,406.02	198,961,640.54	189,740,645.00	31,092,401.56	9,220,995.54



H. AYUNTAMIENTO MUNICIPAL CHILAPA DE ALVAREZ, GRO. 2015-2018
 Declaración de los Estados Financieros y sus notas, son razonablemente correctos y son fieles reflejos de la situación financiera del emisor.
 LIC. EDGAR FERNANDO SALMERON FELICIANO SECRETARIO DE FINANZAS MUNICIPALES



H. AYUNTAMIENTO MUNICIPAL CHILAPA DE ALVAREZ, GRO. 2015-2018
 LIC. EDGAR FERNANDO SALMERON FELICIANO SECRETARIO DE FINANZAS MUNICIPALES

H. AYUNTAMIENTO MUNICIPAL CHILAPA DE ALVAREZ, GRO. 2015-2018
 LIC. EDGAR FERNANDO SALMERON FELICIANO SECRETARIO DE FINANZAS MUNICIPALES

H. AYUNTAMIENTO MUNICIPAL CHILAPA DE ALVAREZ, GRO. 2015-2018
 LIC. EDGAR FERNANDO SALMERON FELICIANO SECRETARIO DE FINANZAS MUNICIPALES

H. AYUNTAMIENTO MUNICIPAL CHILAPA DE ALVAREZ, GRO. 2015-2018
 LIC. EDGAR FERNANDO SALMERON FELICIANO SECRETARIO DE FINANZAS MUNICIPALES

000114



ESTADO ANALITICO DEL ACTIVO

DEL 1 DE ENERO AL 30 DE JUNIO DEL 2018

Concepto	Saldo inicial	Cargos	Abonos	Saldo Final	Variación del Periodo
	AL 1 DE ENERO DE 2018	ENERO - JUNIO 2018	ENERO - JUNIO 2018	AL 30 DE JUNIO DE 2018	
ACTIVO				171,060,107.99	152,253,030.59
ACTIVO CIRCULANTE	18,807,077.40	548,855,723.78	396,602,693.19	82,604,203.11	81,814,870.64
EFFECTIVO Y EQUIVALENTES	789,332.47	455,747,625.49	373,932,754.85	21,295,913.76	31,691,467.23
EFFECTIVO	-10,395,553.47	187,511,351.44	155,819,884.21	0.00	0.00
BANCOS/TESORERÍA	0.00	0.00	0.00	21,295,913.76	31,681,430.75
BANCOS/DEPENDENCIAS Y OTROS	-10,385,516.99	187,501,314.96	155,819,884.21	0.00	0.00
INVERSIONES TEMPORALES (HASTA 3 MESES)	0.00	0.00	0.00	0.00	0.00
FONDOS CON AFECTACIÓN ESPECÍFICA	-10,036.48	10,036.48	0.00	0.00	10,036.48
DEPOSITOS DE FONDOS DE TERCEROS EN GARANTÍA Y/O ADMINISTRACIÓN	0.00	0.00	0.00	0.00	0.00
OTROS EFFECTIVOS Y EQUIVALENTES	0.00	0.00	0.00	0.00	0.00
DERECHOS A RECIBIR EFFECTIVO O EQUIVALENTES	11,032,330.16	182,692,143.56	185,794,325.35	7,930,148.37	-3,102,181.79
INVERSIONES FINANCIERAS DE CORTO PLAZO	0.00	0.00	0.00	0.00	0.00
CUENTAS POR COBRAR A CORTO PLAZO	0.00	158,774,286.82	158,774,288.84	-2.02	-2.02
DEUDORES DIVERSOS POR COBRAR A CORTO PLAZO	11,032,330.16	23,917,856.74	27,020,036.51	7,930,150.39	-3,102,179.77
INGRESOS POR RECUPERAR A CORTO PLAZO	0.00	0.00	0.00	0.00	0.00
DEUDORES POR ANTICIPOS DE LA TESORERÍA A CORTO PLAZO	0.00	0.00	0.00	0.00	0.00
PRÉSTAMOS OTORGADOS A CORTO PLAZO	0.00	0.00	0.00	0.00	0.00
OTROS DERECHOS A RECIBIR EFFECTIVO O EQUIVALENTES A CORTO PLAZO	0.00	0.00	0.00	0.00	0.00
DERECHOS A RECIBIR BIENES O SERVICIOS	152,555.78	85,544,130.49	32,318,545.29	53,378,140.98	53,225,585.20
ANTICIPO A PROVEEDORES POR ADQUISICIÓN DE BIENES Y PRESTACIÓN DE SERVICIOS A CORTO PLAZO	0.00	0.00	0.00	0.00	0.00
ANTICIPO A PROVEEDORES POR ADQUISICIÓN DE BIENES INMUEBLES Y MUEBLES A CORTO PLAZO	0.00	0.00	0.00	0.00	0.00
ANTICIPO A PROVEEDORES POR ADQUISICIÓN DE BIENES INTANGIBLES A CORTO PLAZO	0.00	0.00	0.00	0.00	0.00
ANTICIPO A CONTRATISTAS POR OBRAS PÚBLICAS A CORTO PLAZO	152,555.78	85,544,130.49	32,318,545.29	53,378,140.98	53,225,585.20
OTROS DERECHOS A RECIBIR BIENES O SERVICIOS A CORTO PLAZO	0.00	0.00	0.00	0.00	0.00
INVENTARIOS	0.00	0.00	0.00	0.00	0.00
INVENTARIO DE MERCANCIAS PARA VENTA	0.00	0.00	0.00	0.00	0.00
INVENTARIO DE MERCANCIAS TERMINADAS	0.00	0.00	0.00	0.00	0.00
INVENTARIO DE MERCANCIAS EN PROCESO DE ELABORACIÓN	0.00	0.00	0.00	0.00	0.00
INVENTARIO DE MATERIAS PRIMAS, MATERIALES Y SUMINISTROS PARA PRODUCCIÓN	0.00	0.00	0.00	0.00	0.00
BIENES EN TRANSITO	0.00	0.00	0.00	0.00	0.00

000115

H. AYUNTAMIENTO MUNICIPAL DE CHILAPA DE ALVAREZ, GRD.

SECRETARIA DE FINANZAS MUNICIPALES

INFRAESTRUCTURA SOCIAL



ESTADO ANALITICO DEL ACTIVO

DEL 1 DE ENERO AL 30 DE JUNIO DEL 2018

Concepto	Saldo inicial	Cargos	Abonos	Saldo Final	Variación del Periodo
	AL 1 DE ENERO DE 2018	ENERO - JUNIO 2018	ENERO - JUNIO 2018	AL 30 DE JUNIO DE 2018	
ALMACENES	0.00	0.00	0.00	0.00	0.00
ALMACÉN DE MATERIALES Y SUMINISTROS DE CONSUMO	0.00	0.00	0.00	0.00	0.00
CONVENIOS	0.00	0.00	0.00	0.00	0.00
ESTIMACIÓN POR PÉRDIDA O DETERIORO DE ACTIVOS CIRCULANTES	0.00	0.00	0.00	0.00	0.00
ESTIMACIONES PARA CUENTAS INCOBRABLES POR DERECHOS A RECIBIR EFECTIVO O EQUIVALENTES	0.00	0.00	0.00	0.00	0.00
ESTIMACIÓN POR DETERIORO DE INVENTARIDS	0.00	0.00	0.00	0.00	0.00
ESTIMACION POR PERDIDAS DE INVENTARIOS	0.00	0.00	0.00	0.00	0.00
OTROS ACTVDS CIRCULANTES	0.00	0.00	0.00	0.00	0.00
VALORES EN GARANTÍA	0.00	0.00	0.00	0.00	0.00
BIENES EN GARANTÍA (EXCLUYE DEPÓSITOS DE FONDOS)	0.00	0.00	0.00	0.00	0.00
BIENES DERIVADOS DE EMBARGOS, DECOMISDS, ASEGURAMIENTOS Y DACIÓN EN PAGO	0.00	0.00	0.00	0.00	0.00
ACTIVO NO CIRCULANTE	18,017,744.93	93,108,098.29	22,669,938.34	88,455,904.88	70,438,159.95
INVERSIONES FINANCIERAS A LARGO PLAZO	0.00	0.00	0.00	0.00	0.00
INVERSIONES A LARGO PLAZO	0.00	0.00	0.00	0.00	0.00
TÍTULOS Y VALORES A LARGO PLAZO	0.00	0.00	0.00	0.00	0.00
FIDEICOMISOS, MANDATOS Y CONTRATOS ANÁLOGOS	0.00	0.00	0.00	0.00	0.00
PARTICIPACIONES Y APORTACIONES DE CAPITAL	0.00	0.00	0.00	0.00	0.00
DERECHOS A RECIBIR EFECTIVO O EQUIVALENTES A LARGO PLAZO	0.00	0.00	0.00	0.00	0.00
DOCUMENTOS POR COBRAR A LARGO PLAZO	0.00	0.00	0.00	0.00	0.00
DEUDORES DIVERSOS A LARGO PLAZO	0.00	0.00	0.00	0.00	0.00
INGRESOS POR RECUPERAR A LARGO PLAZO	0.00	0.00	0.00	0.00	0.00
PRÉSTAMOS OTORGADOS A LARGO PLAZO	0.00	0.00	0.00	0.00	0.00
OTROS DERECHOS A RECIBIR EFECTIVO O EQUIVALENTES A LARGO PLAZO	0.00	0.00	0.00	0.00	0.00
BIENES INMUEBLES, INFRAESTRUCTURA Y CONSTRUCCIONES EN PROCESO	0.00	74,867,321.44	4,950,549.79	69,916,771.65	69,916,771.65
TERRENOS	0.00	0.00	0.00	0.00	0.00
VIVIENDAS	0.00	0.00	0.00	0.00	0.00
EDIFICIOS NO HABITACIONALES	0.00	0.00	0.00	0.00	0.00
INFRAESTRUCTURA	0.00	0.00	0.00	0.00	0.00
CONSTRUCCIONES EN PROCESO EN BIENES DE DOMINIO PÚBLICO	0.00	73,312,731.45	4,950,549.79	68,362,181.66	68,362,181.66
CONSTRUCCIONES EN PROCESO EN BIENES PROPIOS	0.00	1,554,589.99	0.00	1,554,589.99	1,554,589.99
OTROS BIENES INMUEBLES	0.00	0.00	0.00	0.00	0.00

000116



ESTADO ANALITICO DEL ACTIVO

DEL 1 DE ENERO AL 30 DE JUNIO DEL 2018

Concepto	Saldo Inicial	Cargos	Abonos	Saldo Final	Variación del Periodo
	AL 1 DE ENERO DE 2018	ENERO - JUNIO 2018	ENERO - JUNIO 2018	AL 30 DE JUNIO DE 2018	
BIENES MUEBLES	16,623,892.46	16,846,924.38	16,325,536.08	17,145,280.76	521,388.30
MOBILIARIO Y EQUIPO DE ADMINISTRACIÓN	7,144,198.17	7,465,658.15	6,944,269.85	7,665,586.47	521,388.30
MOBILIARIO Y EQUIPO EDUCACIONAL Y RECREATIVO	660,702.31	562,274.25	562,274.25	660,702.31	0.00
EQUIPO E INSTRUMENTAL MÉDICO Y DE LABORATORIO	102,522.50	102,522.50	102,522.50	102,522.50	0.00
VEHICULOS Y EQUIPO DE TRANSPORTE	7,771,769.15	7,771,769.15	7,771,769.15	7,771,769.15	0.00
EQUIPO DE DEFENSA Y SEGURIDAD	0.00	0.00	0.00	0.00	0.00
MAQUINARIA, OTROS EQUIPOS Y HERRAMIENTAS	944,700.33	944,700.33	944,700.33	944,700.33	0.00
COLECCIONES, OBRAS DE ARTE Y OBJETOS VALIOSOS	0.00	0.00	0.00	0.00	0.00
ACTIVOS BIOLÓGICOS	0.00	0.00	0.00	0.00	0.00
ACTIVOS INTANGIBLES	1,393,852.47	1,393,852.47	1,393,852.47	1,393,852.47	0.00
SOFTWARE	887,400.00	0.00	887,400.00	0.00	-887,400.00
PATENTES, MARCAS Y DERECHOS	0.00	0.00	0.00	0.00	0.00
CONCESIONES Y FRANQUICIAS	0.00	0.00	0.00	0.00	0.00
LICENCIAS	506,452.47	1,393,852.47	506,452.47	1,393,852.47	887,400.00
OTROS ACTIVOS INTANGIBLES	0.00	0.00	0.00	0.00	0.00
DEPRECIACIÓN, DETERIORO Y AMORTIZACIÓN ACUMULADA DE BIENES	0.00	0.00	0.00	0.00	0.00
DEPRECIACIÓN ACUMULADA DE BIENES INMUEBLES	0.00	0.00	0.00	0.00	0.00
DEPRECIACIÓN ACUMULADA DE INFRAESTRUCTURA	0.00	0.00	0.00	0.00	0.00
DEPRECIACIÓN ACUMULADA DE BIENES MUEBLES	0.00	0.00	0.00	0.00	0.00
DETERIORO ACUMULADO DE ACTIVOS BIOLÓGICOS	0.00	0.00	0.00	0.00	0.00
AMORTIZACIÓN ACUMULADA DE ACTIVOS INTANGIBLES	0.00	0.00	0.00	0.00	0.00
ACTIVOS DIFERIDOS	0.00	0.00	0.00	0.00	0.00
ESTUDIOS, FORMULACIÓN Y EVALUACIÓN DE PROYECTOS	0.00	0.00	0.00	0.00	0.00
DERECHOS SOBRE BIENES EN RÉGIMEN DE ARRENDAMIENTO FINANCIERO	0.00	0.00	0.00	0.00	0.00
GASTOS PAGADOS POR ADELANTADO A LARGO PLAZO	0.00	0.00	0.00	0.00	0.00
ANTICIPOS A LARGO PLAZO	0.00	0.00	0.00	0.00	0.00
BENEFICIOS AL RETIRO DE EMPLEADOS PAGADOS POR ADELANTADO	0.00	0.00	0.00	0.00	0.00
OTROS ACTIVOS DIFERIDOS	0.00	0.00	0.00	0.00	0.00
ESTIMACIONES POR PÉRDIDA O DETERIORO DE ACTIVOS NO CIRCULANTES	0.00	0.00	0.00	0.00	0.00
ESTIMACIONES POR PÉRDIDA DE CUENTAS INCOBRABLES DE DOCUMENTOS POR COBRAR A LARGO PLAZO	0.00	0.00	0.00	0.00	0.00
ESTIMACIONES POR PÉRDIDA DE CUENTAS INCOBRABLES DE DEUDORES DIVERSOS POR COBRAR A LARGO PLAZO	0.00	0.00	0.00	0.00	0.00

H. AYUNTAMIENTO MUNICIPAL DE CHILAPA DE ALVAREZ, GRO.

SECRETARIA DE FINANZAS MUNICIPAL


INFRAESTRUCTURA SOCIAL



ESTADO ANALITICO DEL ACTIVO

DEL 1 DE ENERO AL 30 DE JUNIO DEL 2018

Concepto	Saldo Inicial	Cargos	Abonos	Saldo Final	Variación del Periodo
	AL 1 DE ENERO DE 2018	ENERO - JUNIO 2018	ENERO - JUNIO 2018	AL 30 DE JUNIO DE 2018	
ESTIMACIONES POR PÉRDIDA DE CUENTAS INCOBRABLES DE LARGO PLAZO	0.00	0.00	0.00	0.00	0.00
INGRESOS POR COBRAR A LARGO PLAZO	0.00	0.00	0.00	0.00	0.00
ESTIMACIONES POR PÉRDIDA DE CUENTAS INCOBRABLES DE LARGO PLAZO	0.00	0.00	0.00	0.00	0.00
PRESTAMOS OTORGADOS A LARGO PLAZO	0.00	0.00	0.00	0.00	0.00
ESTIMACIONES POR PÉRDIDA DE OTRAS CUENTAS INCOBRABLES A LARGO PLAZO	0.00	0.00	0.00	0.00	0.00
ESTIMACIONES POR PÉRDIDA DE OTRAS CUENTAS INCOBRABLES A LARGO PLAZO	0.00	0.00	0.00	0.00	0.00
OTROS ACTIVOS NO CIRCULANTES	0.00	0.00	0.00	0.00	0.00
BIENES EN CONCESION	0.00	0.00	0.00	0.00	0.00
BIENES EN ARRENDAMIENTO FINANCIERO	0.00	0.00	0.00	0.00	0.00
BIENES EN COMODATO	0.00	0.00	0.00	0.00	0.00
	18,807,077.40	548,885,723.78	396,602,693.19	171,060,107.99	152,253,030.59



H. AYUNTAMIENTO MUNICIPAL
CONSTITUCIONAL DE
CHILAPA DE ALVAREZ, GRO.
2015-2018

SECRETARÍA DE FINANZAS
ELABORADO EL 05 DE JUNIO DE 2018
LIC. EDGAR FERNANDO SALMERÓN FELICIANO
SECRETARÍA DE FINANZAS MUNICIPAL

H. AYUNTAMIENTO MUNICIPAL
CONSTITUCIONAL DE
CHILAPA DE ALVAREZ, GRO.
2015-2018

CONTABILIDAD MUNICIPAL
LIC. LORDE ANÍS FERNÁNDEZ BERNAL
CONTADOR MUNICIPAL

H. AYUNTAMIENTO MUNICIPAL DE CHILAPA DE ALVAREZ, GRD.

SECRETARIA DE FINANZAS MUNICIPALES

SEGURIDAD PUBLICA



ESTADO ANALITICO DEL ACTIVO

DEL 1 DE ENERO AL 30 DE JUNIO DEL 2018

Concepto	Saldo inicial	Cargos	Abonos	Saldo Final	Variación del Periodo
	AL 1 DE ENERO DE 2018	ENERO - JUNIO 2018	ENERO - JUNIO 2018	AL 30 DE JUNIO DE 2018	
ACTIVO	32,200,524.60	139,444,449.56	128,033,436.00	43,611,538.16	11,411,013.56
ACTIVO CIRCULANTE	387,613.24	108,236,467.06	99,625,453.50	8,998,626.80	8,611,013.56
EFFECTIVO Y EQUIVALENTES	386,826.28	61,495,772.67	53,009,358.02	8,873,240.93	8,486,414.65
EFFECTIVO	0.00	0.00	0.00	0.00	0.00
BANCOS/ TESORERIA	386,826.28	61,495,772.67	53,009,358.02	8,873,240.93	8,486,414.65
BANCOS/ DEPENDENCIAS Y OTROS	0.00	0.00	0.00	0.00	0.00
INVERSIONES TEMPORALES (HASTA 3 MESES)	0.00	0.00	0.00	0.00	0.00
FONDOS CON AFECTACION ESPECIFICA	0.00	0.00	0.00	0.00	0.00
DEPOSITOS DE FONDOS DE TERCEROS EN GARANTIA Y/O ADMINISTRACION	0.00	0.00	0.00	0.00	0.00
OTROS EFFECTIVOS Y EQUIVALENTES	0.00	0.00	0.00	0.00	0.00
DERECHO A RECIBIR EFFECTIVO O EQUIVALENTES	786.96	46,740,694.39	46,616,095.48	125,385.87	124,598.91
INVERSIONES FINANCIERAS DE CORTO PLAZO	0.00	0.00	0.00	0.00	0.00
CUENTAS POR COBRAR A CORTO PLAZO	786.96	46,392,356.98	46,357,813.07	35,330.87	34,543.91
DEUDORES DIVERSOS POR COBRAR A CORTO PLAZO	0.00	348,337.41	258,282.41	90,055.00	90,055.00
INGRESOS POR RECUPERAR A CORTO PLAZO	0.00	0.00	0.00	0.00	0.00
DEUDORES POR ANTICIPOS DE LA TESORERIA A CORTO PLAZO	0.00	0.00	0.00	0.00	0.00
PRESTAMOS OTORGADOS A CORTO PLAZO	0.00	0.00	0.00	0.00	0.00
OTROS DERECHOS A RECIBIR EFFECTIVO O EQUIVALENTES A CORTO PLAZO	0.00	0.00	0.00	0.00	0.00
DERECHOS A RECIBIR BIENES O SERVICIOS	0.00	0.00	0.00	0.00	0.00
ANTICIPO A PROVEEDORES POR ADQUISICION DE BIENES Y PRESTACION DE SERVICIOS A CORTO PLAZO	0.00	0.00	0.00	0.00	0.00
ANTICIPO A PROVEEDORES POR ADQUISICION DE BIENES INMUEBLES Y MUEBLES A CORTO PLAZO	0.00	0.00	0.00	0.00	0.00
ANTICIPO A PROVEEDORES POR ADQUISICION DE BIENES INTANGIBLES A CORTO PLAZO	0.00	0.00	0.00	0.00	0.00
ANTICIPO A CONTRATISTAS POR OBRAS PUBLICAS A CORTO PLAZO	0.00	0.00	0.00	0.00	0.00
OTROS DERECHOS A RECIBIR BIENES O SERVICIOS A CORTO PLAZO	0.00	0.00	0.00	0.00	0.00
INVENTARIOS	0.00	0.00	0.00	0.00	0.00
INVENTARIO DE MERCANCIAS PARA VENTA	0.00	0.00	0.00	0.00	0.00
INVENTARIO DE MERCANCIAS TERMINADAS	0.00	0.00	0.00	0.00	0.00
INVENTARIO DE MERCANCIAS EN PROCESO DE ELABORACION	0.00	0.00	0.00	0.00	0.00
INVENTARIO DE MATERIAS PRIMAS, MATERIALES Y SUMINISTROS PARA PRODUCCION	0.00	0.00	0.00	0.00	0.00
BIENES EN TRANSITO	0.00	0.00	0.00	0.00	0.00

000119

H. AYUNTAMIENTO MUNICIPAL DE CHILAPA DE ALVAREZ, GRO.

SECRETARIA DE FINANZAS MUNICIPALES

SEGURIDAD PUBLICA



CHILAPA
AYUNTAMIENTO MUNICIPAL
SECRETARIA DE FINANZAS



ESTADO ANALITICO DEL ACTIVO

DEL 1 DE ENERO AL 30 DE JUNIO DEL 2018

Concepto	Saldo inicial	Cargos	Abonos	Saldo Final	Variación del Periodo
	AL 1 DE ENERO DE 2018	ENERO - JUNIO 2018	ENERO - JUNIO 2018	AL 30 DE JUNIO DE 2018	
ALMACENES	0.00	0.00	0.00	0.00	0.00
ALMACEN DE MATERIALES Y SUMINISTROS DE CONSUMO	0.00	0.00	0.00	0.00	0.00
ESTIMACIÓN POR PÉRDIDA O DETERIORO DE ACTIVOS CIRCULANTES	0.00	0.00	0.00	0.00	0.00
ESTIMACIONES PARA CUENTAS INCOBRABLES POR DERECHOS A RECIBIR EFECTIVO O EQUIVALENTES	0.00	0.00	0.00	0.00	0.00
ESTIMACIÓN POR DETERIORO DE INVENTARIOS	0.00	0.00	0.00	0.00	0.00
ESTIMACIÓN POR PERDIDAS DE INVENTARIOS	0.00	0.00	0.00	0.00	0.00
OTROS ACTIVOS CIRCULANTES	0.00	0.00	0.00	0.00	0.00
VALORES EN GARANTÍA	0.00	0.00	0.00	0.00	0.00
BIENES EN GARANTÍA (EXCLUYE DEPÓSITOS DE FONDOS)	0.00	0.00	0.00	0.00	0.00
BIENES DERIVADOS DE EMBARGOS, DECOMISOS, ASEGURAMIENTOS Y DACIÓN EN PAGO	0.00	0.00	0.00	0.00	0.00
ACTIVO NO CIRCULANTE	31,812,911.36	31,207,982.50	28,407,982.50	34,612,911.36	2,800,000.00
INVERSIONES FINANCIERAS A LARGO PLAZO	0.00	0.00	0.00	0.00	0.00
INVERSIONES A LARGO PLAZO	0.00	0.00	0.00	0.00	0.00
TÍTULOS Y VALORES A LARGO PLAZO	0.00	0.00	0.00	0.00	0.00
FIDEICOMISOS, MANDATOS Y CONTRATOS ANÁLOGOS	0.00	0.00	0.00	0.00	0.00
PARTICIPACIONES Y APORTACIONES DE CAPITAL	0.00	0.00	0.00	0.00	0.00
DERECHOS A RECIBIR EFECTIVO O EQUIVALENTES A LARGO PLAZO	0.00	0.00	0.00	0.00	0.00
DOCUMENTOS POR COBRAR A LARGO PLAZO	0.00	0.00	0.00	0.00	0.00
DEUDORES DIVERSOS A LARGO PLAZO	0.00	0.00	0.00	0.00	0.00
INGRESOS POR RECUPERAR A LARGO PLAZO	0.00	0.00	0.00	0.00	0.00
PRESTAMOS OTORGADOS A LARGO PLAZO	0.00	0.00	0.00	0.00	0.00
OTROS DERECHOS A RECIBIR EFECTIVO O EQUIVALENTES A LARGO PLAZO	0.00	0.00	0.00	0.00	0.00
BIENES INMUEBLES, INFRAESTRUCTURA Y CONSTRUCCIONES EN PROCESO	7,232,661.80	4,155,850.00	4,155,850.00	7,232,661.80	0.00
TERRENOS	0.00	0.00	0.00	0.00	0.00
VIVIENDAS	0.00	0.00	0.00	0.00	0.00
EDIFICIOS NO RESIDENCIALES	4,155,850.00	4,155,850.00	4,155,850.00	4,155,850.00	0.00
INFRAESTRUCTURA	0.00	0.00	0.00	0.00	0.00
CONSTRUCCIONES EN PROCESO EN BIENES DE DOMINIO PÚBLICO	3,076,811.80	0.00	0.00	3,076,811.80	0.00
CONSTRUCCIONES EN PROCESO EN BIENES PROPIOS	0.00	0.00	0.00	0.00	0.00
OTROS BIENES INMUEBLES	0.00	0.00	0.00	0.00	0.00
BIENES MUEBLES	24,180,249.56	26,652,132.50	23,852,132.50	26,980,249.56	2,800,000.00

000120



ESTADO ANALITICO DEL ACTIVO

DEL 1 DE ENERO AL 30 DE JUNIO DEL 2018

Concepto	Saldo inicial	Cargos	Abonos	Saldo Final	Variación del Periodo
	AL 1 DE ENERO DE 2018	ENERO - JUNIO 2018	ENERO - JUNIO 2018	AL 30 DE JUNIO DE 2018	
MOBILIAR Y EQUIPO DE ADMINISTRACIÓN	712,478.41	670,678.40	670,678.40	712,478.41	0.00
MOBILIAR Y EQUIPO EDUCACIONAL Y RECREATIVO	58,830.28	58,830.28	58,830.28	58,830.28	0.00
EQUIPO E INSTRUMENTAL MÉDICO Y DE LABORATORIO	11,023.00	11,023.00	11,023.00	11,023.00	0.00
VEHICULOS Y EQUIPO DE TRANSPORTE	20,550,753.32	23,350,753.32	20,550,753.32	23,350,753.32	2,800,000.00
EQUIPO DE DEFENSA Y SEGURIDAD	1,973,555.89	1,973,555.89	1,973,555.89	1,973,555.89	0.00
MAQUINARIA, OTROS EQUIPOS Y HERRAMIENTAS	873,608.66	587,291.61	587,291.61	873,608.66	0.00
COLECCIONES, OBRAS DE ARTE Y OBJETOS VALIOSOS	0.00	0.00	0.00	0.00	0.00
ACTIVOS BIOLÓGICOS	0.00	0.00	0.00	0.00	0.00
ACTIVOS INTANGIBLES	400,000.00	400,000.00	400,000.00	400,000.00	0.00
SOFTWARE	0.00	0.00	0.00	0.00	0.00
PATENTES, MARCAS Y DERECHOS	0.00	0.00	0.00	0.00	0.00
CONCESIONES Y FRANQUICIAS	0.00	0.00	0.00	0.00	0.00
LICENCIAS	400,000.00	400,000.00	400,000.00	400,000.00	0.00
OTROS ACTIVOS INTANGIBLES	0.00	0.00	0.00	0.00	0.00
DEPRECIACIÓN, DETERIORO Y AMORTIZACIÓN ACUMULADA DE BIENES	0.00	0.00	0.00	0.00	0.00
DEPRECIACIÓN ACUMULADA DE BIENES INMUEBLES	0.00	0.00	0.00	0.00	0.00
DEPRECIACIÓN ACUMULADA DE INFRAESTRUCTURA	0.00	0.00	0.00	0.00	0.00
DEPRECIACIÓN ACUMULADA DE BIENES MUEBLES	0.00	0.00	0.00	0.00	0.00
DETERIORO ACUMULADO DE ACTIVOS BIOLÓGICOS	0.00	0.00	0.00	0.00	0.00
AMORTIZACIÓN ACUMULADA DE ACTIVOS INTANGIBLES	0.00	0.00	0.00	0.00	0.00
ACTIVOS DIFERIDOS	0.00	0.00	0.00	0.00	0.00
ESTUDIOS, FORMULACIÓN Y EVALUACIÓN DE PROYECTOS	0.00	0.00	0.00	0.00	0.00
DERECHOS SOBRE BIENES EN RÉGIMEN DE ARRENDAMIENTO FINANCIERO	0.00	0.00	0.00	0.00	0.00
GASTOS PAGADOS POR ADELANTADO A LARGO PLAZO	0.00	0.00	0.00	0.00	0.00
ANTICIPOS A LARGO PLAZO	0.00	0.00	0.00	0.00	0.00
BENEFICIOS AL RETIRO DE EMPLEADOS PAGADOS POR ADELANTADO	0.00	0.00	0.00	0.00	0.00
OTROS ACTIVOS DIFERIDOS	0.00	0.00	0.00	0.00	0.00
ESTIMACIÓN POR PÉRDIDA O DETERIORO DE ACTIVOS NO CIRCULANTES	0.00	0.00	0.00	0.00	0.00
ESTIMACIONES POR PÉRDIDA DE CUENTAS INCORRIBLES DE DOCUMENTOS POR COBRAR A LARGO PLAZO	0.00	0.00	0.00	0.00	0.00
ESTIMACIONES POR PÉRDIDA DE CUENTAS INCORRIBLES DE DEUDORES DIVERSOS POR COBRAR A LARGO PLAZO	0.00	0.00	0.00	0.00	0.00
ESTIMACIONES POR PÉRDIDA DE CUENTAS INCORRIBLES DE	0.00	0.00	0.00	0.00	0.00

000121

H. AYUNTAMIENTO MUNICIPAL DE CHILAPA DE ALVAREZ, GRO.

SECRETARIA DE FINANZAS MUNICIPALES


SEGURIDAD PUBLICA



ESTADO ANALITICO DEL ACTIVO

DEL 1 DE ENERO AL 30 DE JUNIO DEL 2018

Concepto	Saldo inicial	Cargos	Abonos	Saldo Final	Variación del Periodo
	AL 1 DE ENERO DE 2018	ENERO - JUNIO 2018	ENERO - JUNIO 2018	AL 30 DE JUNIO DE 2018	
INGRESOS POR COBRAR A LARGO PLAZO	0.00	0.00	0.00	0.00	0.00
ESTIMACIONES POR PERDIDA DE CUENTAS INCOBRABLES DE PRESTAMOS OTORGADOS A LARGO PLAZO	0.00	0.00	0.00	0.00	0.00
ESTIMACIONES PARA CUENTAS INCOBRABLES DE PRESTAMOS OTORGADOS A LARGO PLAZO	0.00	0.00	0.00	0.00	0.00
ESTIMACIONES POR PERDIDA DE OTRAS CUENTAS INCOBRABLES A LARGO PLAZO	0.00	0.00	0.00	0.00	0.00
OTROS ACTIVOS NO CIRCULANTES	0.00	0.00	0.00	0.00	0.00
BIENES EN CONCESIÓN	0.00	0.00	0.00	0.00	0.00
BIENES EN ARRENDAMIENTO FINANCIERO	0.00	0.00	0.00	0.00	0.00
BIENES EN COMODATO	0.00	0.00	0.00	0.00	0.00
XXX CUENTA FALTANTE	0.00	0.00	0.00	0.00	0.00
BANCOMER CUENTA 0191521535 FORTAMUN 2D12	32,200,524.60	139,444,449.56	128,033,436.00	43,611,538.16	11,411,013.56



H. AYUNTAMIENTO MUNICIPAL CONSTITUCIONAL DE CHILAPA DE ALVAREZ, GRO. 2015-2018
 PRIMERA SINDICATURA
 C. BENITHA YALITH ANDRABARRÓJAS SINDICADO-PROCURADDR

H. AYUNTAMIENTO MUNICIPAL CONSTITUCIONAL DE CHILAPA DE ALVAREZ, GRO. 2015-2018
 ELABORO
 LIC. EDGAR FERNANDO SALMERON FELICIANO SECRETARIO DE FINANZAS MUNICIPALES

H. AYUNTAMIENTO MUNICIPAL CONSTITUCIONAL DE CHILAPA DE ALVAREZ, GRO. 2015-2018
 LIC. JORGE AGUSTIN RAMIREZ PARRAL CONTRALOR MUNICIPAL

000122



ESTADO ANALITICO DEL ACTIVO

DEL 1 DE ENERO AL 30 DE JUNIO DEL 2018

Concepto	Saldo inicial	Cargos	Abonos	Saldo Final	Variación del Periodo
	AL 1 DE ENERO DE 2018	ENERO - JUNIO 2018	ENERO - JUNIO 2018	AL 30 DE JUNIO DE 2018	
ACTIVO					
ACTIVO CIRCULANTE	17,598,585.84	20,728,781.98	15,644,478.04	22,683,889.78	5,085,303.94
EFFECTIVO Y EQUIVALENTES	9,590,297.09	15,853,047.19	15,498,346.71	9,944,997.57	354,700.48
EFFECTIVO	1,775,098.65	7,541,776.94	7,190,285.25	2,126,590.34	351,491.69
BANCOS/ TESORERIA	0.00	0.00	0.00	0.00	0.00
BANCOS/ DEPENDENCIAS Y OTROS	1,775,098.65	7,541,776.94	7,190,285.25	2,126,590.34	351,491.69
INVERSIONES TEMPORALES (HASTA 3 MESES)	0.00	0.00	0.00	0.00	0.00
FONDOS CON AFECTACIÓN ESPECÍFICA	0.00	0.00	0.00	0.00	0.00
DEPOSITOS DE FONDOS DE TERCEROS EN GARANTÍA Y/O ADMINISTRACIÓN	0.00	0.00	0.00	0.00	0.00
DTROS EFFECTIVOS Y EQUIVALENTES	0.00	0.00	0.00	0.00	0.00
DERECHOS A RECIBIR EFFECTIVO O EQUIVALENTES	0.00	0.00	0.00	0.00	0.00
INVERSIONES FINANCIERAS DE CORTO PLAZO	7,815,198.44	6,830,666.79	6,827,458.00	7,818,407.23	3,208.79
CUENTAS POR COBRAR A CORTO PLAZO	0.00	0.00	0.00	0.00	0.00
DEUDORES DIVERSOS POR COBRAR A CORTO PLAZO	7,812,250.00	6,826,750.63	6,826,750.63	7,812,250.00	0.00
INGRESOS POR RECUPERAR A CORTO PLAZO	2,948.44	3,916.16	707.37	6,157.23	3,208.79
DEUDORES POR ANTICIPOS DE LA TESORERIA A CORTO PLAZO	0.00	0.00	0.00	0.00	0.00
PRÉSTAMOS OTORGADOS A CORTO PLAZO	0.00	0.00	0.00	0.00	0.00
OTROS DERECHOS A RECIBIR EFFECTIVO O EQUIVALENTES A CORTO PLAZO	0.00	0.00	0.00	0.00	0.00
DERECHOS A RECIBIR BIENES O SERVICIOS	0.00	1,480,603.46	1,480,603.46	0.00	0.00
ANTICIPO A PROVEEDORES POR ADQUISICIÓN DE BIENES Y PRESTACIÓN DE SERVICIOS A CORTO PLAZO	0.00	0.00	0.00	0.00	0.00
ANTICIPO A PROVEEDORES POR ADQUISICIÓN DE BIENES INMUEBLES Y MUEBLES A CORTO PLAZO	0.00	0.00	0.00	0.00	0.00
ANTICIPO A PROVEEDORES POR ADQUISICIÓN DE BIENES INTANGIBLES A CORTO PLAZO	0.00	0.00	0.00	0.00	0.00
ANTICIPO A CONTRATISTAS POR OBRAS PÚBLICAS A CORTO PLAZO	0.00	0.00	0.00	0.00	0.00
OTROS DERECHOS A RECIBIR BIENES O SERVICIOS A CORTO PLAZO	0.00	1,480,603.46	1,480,603.46	0.00	0.00
INVENTARIOS					
INVENTARIO DE MERCANCIAS PARA VENTA	0.00	0.00	0.00	0.00	0.00
INVENTARIO DE MERCANCIAS TERMINADAS	0.00	0.00	0.00	0.00	0.00
INVENTARIO DE MERCANCIAS EN PROCESO DE ELABORACIÓN PARA PRODUCCIÓN	0.00	0.00	0.00	0.00	0.00
BIENES EN TRÁNSITO	0.00	0.00	0.00	0.00	0.00

000123



ESTADO ANALITICO DEL ACTIVO

DEL 1 DE ENERO AL 30 DE JUNIO DEL 2018

Concepto	Saldo inicial	Cargos	Abonos	Saldo Final	Variación del Periodo
	AL 1 DE ENERO DE 2018	ENERO - JUNIO 2018	ENERO - JUNIO 2018	AL 30 DE JUNIO DE 2018	
ALMACENES	0.00	0.00	0.00	0.00	0.00
ALMACÉN DE MATERIALES Y SUMINISTROS DE CONSUMO	0.00	0.00	0.00	0.00	0.00
CONVENIOS	0.00	0.00	0.00	0.00	0.00
ESTIMACIÓN POR PÉRDIDA O DETERIORO DE ACTIVOS CIRCULANTES	0.00	0.00	0.00	0.00	0.00
ESTIMACIONES PARA CUENTAS INCOBRABLES POR DERECHOS A RECIBIR EFECTIVO O EQUIVALENTES	0.00	0.00	0.00	0.00	0.00
ESTIMACION POR DETERIORO DE INVENTARIOS	0.00	0.00	0.00	0.00	0.00
ESTIMACION POR PERDIDAS DE INVENTARIOS	0.00	0.00	0.00	0.00	0.00
OTROS ACTIVOS CIRCULANTES	0.00	0.00	0.00	0.00	0.00
VALORES EN GARANTÍA	0.00	0.00	0.00	0.00	0.00
BIENES EN GARANTÍA (EXCLUYE DEPÓSITOS DE FONDOS)	0.00	0.00	0.00	0.00	0.00
BIENES DERIVADOS DE EMBARGOS, DECOMISOS, ASEGURAMIENTOS Y DACIÓN EN PAGO	0.00	0.00	0.00	0.00	0.00
ACTIVO NO CIRCULANTE	8,008,288.75	4,876,734.79	146,131.33	12,738,892.21	4,730,603.46
INVERSIONES FINANCIERAS A LARGO PLAZO	0.00	0.00	0.00	0.00	0.00
INVERSIONES A LARGO PLAZO	0.00	0.00	0.00	0.00	0.00
TÍTULOS Y VALORES A LARGO PLAZO	0.00	0.00	0.00	0.00	0.00
FIDEICOMISOS, MANDATOS Y CONTRATOS ANÁLOGOS	0.00	0.00	0.00	0.00	0.00
PARTICIPACIONES Y APORTACIONES DE CAPITAL	0.00	0.00	0.00	0.00	0.00
DERECHOS A RECIBIR EFECTIVO O EQUIVALENTES A LARGO PLAZO	0.00	0.00	0.00	0.00	0.00
DOCUMENTOS POR COBRAR A LARGO PLAZO	0.00	0.00	0.00	0.00	0.00
DEUDORES DIVERSOS A LARGO PLAZO	0.00	0.00	0.00	0.00	0.00
INGRESOS POR RECUPERAR A LARGO PLAZO	0.00	0.00	0.00	0.00	0.00
PRÉSTAMOS OTORGADOS A LARGO PLAZO	0.00	0.00	0.00	0.00	0.00
OTROS DERECHOS A RECIBIR EFECTIVO O EQUIVALENTES A LARGO PLAZO	0.00	0.00	0.00	0.00	0.00
BIENES INMUEBLES, INFRAESTRUCTURA Y CONSTRUCCIONES EN PROCESO	7,862,157.42	4,730,603.46	0.00	12,592,760.88	4,730,603.46
TERRENOS	0.00	0.00	0.00	0.00	0.00
VIVIENDAS	0.00	0.00	0.00	0.00	0.00
EDIFICIOS NO HABITACIONALES	0.00	0.00	0.00	0.00	0.00
INFRAESTRUCTURA	0.00	0.00	0.00	0.00	0.00
CONSTRUCCIONES EN PROCESO EN BIENES DE DOMINIO PÚBLICO	0.00	0.00	0.00	0.00	0.00
CONSTRUCCIONES EN PROCESO EN BIENES PROPIOS	7,862,157.42	4,730,603.46	0.00	12,592,760.88	4,730,603.46
OTROS BIENES INMUEBLES	0.00	0.00	0.00	0.00	0.00
	0.00	0.00	0.00	0.00	0.00



H. AYUNTAMIENTO MUNICIPAL DE CHILAPA DE ALVAREZ, GRO.

SECRETARÍA DE FINANZAS MUNICIPALES

CONVENIOS



ESTADO ANALÍTICO DEL ACTIVO

DEL 1 DE ENERO AL 30 DE JUNIO DEL 2018

Concepto	Saldo inicial	Cargos	Abonos	Saldo Final	Variación del Periodo
	AL 1 DE ENERO DE 2018	ENERO - JUNIO 2018	ENERO - JUNIO 2018	AL 30 DE JUNIO DE 2018	
BIENES MUEBLES	146,131.33	146,131.33	146,131.33	146,131.33	0.00
MOBILIARIO Y EQUIPO DE ADMINISTRACIÓN	70,986.15	70,986.15	70,986.15	70,986.15	0.00
MOBILIARIO Y EQUIPO EDUCACIONAL Y RECREATIVO	75,145.18	75,145.18	75,145.18	75,145.18	0.00
EQUIPO E INSTRUMENTAL MÉDICO Y DE LABORATORIO	0.00	0.00	0.00	0.00	0.00
EQUIPO DE TRANSPORTE	0.00	0.00	0.00	0.00	0.00
EQUIPO DE DEFENSA Y SEGURIDAD	0.00	0.00	0.00	0.00	0.00
MAQUINARIA, OTROS EQUIPOS Y HERRAMIENTAS	0.00	0.00	0.00	0.00	0.00
COLECCIONES, OBRAS DE ARTE Y OBJETOS VALIOSOS	0.00	0.00	0.00	0.00	0.00
ACTIVOS BIOLÓGICOS	0.00	0.00	0.00	0.00	0.00
ACTIVOS INTANGIBLES	0.00	0.00	0.00	0.00	0.00
SOFTWARE	0.00	0.00	0.00	0.00	0.00
PATENTES, MARCAS Y DERECHOS	0.00	0.00	0.00	0.00	0.00
CONCESIONES Y FRANQUICIAS	0.00	0.00	0.00	0.00	0.00
LICENCIAS	0.00	0.00	0.00	0.00	0.00
OTROS ACTIVOS INTANGIBLES	0.00	0.00	0.00	0.00	0.00
DEPRECIACIÓN, DETERIORO Y AMORTIZACIÓN ACUMULADA DE BIENES	0.00	0.00	0.00	0.00	0.00
DEPRECIACIÓN ACUMULADA DE BIENES INMUEBLES	0.00	0.00	0.00	0.00	0.00
DEPRECIACIÓN ACUMULADA DE INFRAESTRUCTURA	0.00	0.00	0.00	0.00	0.00
DEPRECIACIÓN ACUMULADA DE BIENES MUEBLES	0.00	0.00	0.00	0.00	0.00
DETERIORO ACUMULADO DE BIENES BIOLÓGICOS	0.00	0.00	0.00	0.00	0.00
AMORTIZACIÓN ACUMULADA DE ACTIVOS INTANGIBLES	0.00	0.00	0.00	0.00	0.00
ACTIVOS DIFERIDOS	0.00	0.00	0.00	0.00	0.00
ESTUDIOS, FORMULACIÓN Y EVALUACIÓN DE PROYECTOS	0.00	0.00	0.00	0.00	0.00
DERECHOS SOBRE BIENES EN RÉGIMEN DE ARRENDAMIENTO	0.00	0.00	0.00	0.00	0.00
FINANCIERO	0.00	0.00	0.00	0.00	0.00
GASTOS PAGADOS POR ADELANTADO A LARGO PLAZO	0.00	0.00	0.00	0.00	0.00
ANTICIPOS A LARGO PLAZO	0.00	0.00	0.00	0.00	0.00
BENEFICIOS AL RETIRO DE EMPLEADOS PAGADOS POR ADELANTADO	0.00	0.00	0.00	0.00	0.00
OTROS ACTIVOS DIFERIDOS	0.00	0.00	0.00	0.00	0.00
ESTIMACIÓN POR PÉRDIDA O DETERIORO DE ACTIVOS NO CIRCULANTES	0.00	0.00	0.00	0.00	0.00
ESTIMACIONES POR PÉRDIDA DE CUENTAS INCOBRABLES DE DOCUMENTOS POR COBRAR A LARGO PLAZO	0.00	0.00	0.00	0.00	0.00
ESTIMACIONES POR PÉRDIDA DE CUENTAS INCOBRABLES DE DEUDORES DIVERSOS POR COBRAR A LARGO PLAZO	0.00	0.00	0.00	0.00	0.00

000125

H. AYUNTAMIENTO MUNICIPAL DE CHILAPA DE ALVAREZ, GRO.

SECRETARIA DE FINANZAS MUNICIPALES


CONVENIOS



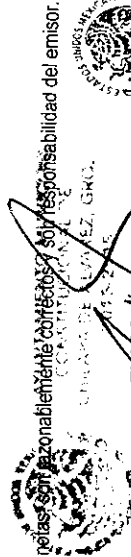
ESTADO ANALITICO DEL ACTIVO

DEL 1 DE ENERO AL 30 DE JUNIO DEL 2018

Concepto	Saldo inicial	Cargos	Abonos	Saldo Final	Variación del Periodo
	AL 1 DE ENERO DE 2018	ENERO - JUNIO 2018	ENERO - JUNIO 2018	AL 30 DE JUNIO DE 2018	
ESTIMACIONES POR PÉRDIDA DE CUENTAS INCOBRABLES DE INGRESOS POR COBRAR A LARGO PLAZO	0.00	0.00	0.00	0.00	0.00
ESTIMACIONES POR PÉRDIDA DE CUENTAS INCOBRABLES DE PRÉSTAMOS OTORGADOS A LARGO PLAZO	0.00	0.00	0.00	0.00	0.00
ESTIMACIONES PARA CUENTAS INCOBRABLES DE PRESTAMOS OTORGADOS A LARGO PLAZO	D.D0	D.00	0.00	0.00	0.00
ESTIMACIONES POR PÉRDIDA DE OTRAS CUENTAS INCOBRABLES A LARGO PLAZO	0.00	0.00	0.00	0.00	0.00
OTROS ACTIVOS NO CIRCULANTES	D.DD	0.00	0.00	0.00	0.00
BIENES EN CONCESIÓN	D.D0	0.00	0.00	0.00	0.00
BIENES EN ARRENDAMIENTO FINANCIERO	D.DD	0.00	0.00	0.00	0.00
BIENES EN COMODATO	D.D0	0.00	0.00	0.00	0.00
	17,598,585.84	20,729,781.98	15,644,478.04	22,683,889.78	5,085,303.94



H. AYUNTAMIENTO MUNICIPAL CONSTITUCIONAL DE CHILAPA DE ALVAREZ, GUERRERO, GTO. 2015-2018



H. AYUNTAMIENTO MUNICIPAL CONSTITUCIONAL DE CHILAPA DE ALVAREZ, GUERRERO, GTO. 2015-2018



H. AYUNTAMIENTO MUNICIPAL CONSTITUCIONAL DE CHILAPA DE ALVAREZ, GUERRERO, GTO. 2015-2018



H. AYUNTAMIENTO MUNICIPAL CONSTITUCIONAL DE CHILAPA DE ALVAREZ, GUERRERO, GTO. 2015-2018

LIC. ALDY ESTEBAN ROMAN
PRESIDENTE MUNICIPAL

C. BERTHA YALITH ANDRAC ROJAS
SINDICO PROTECTOR

LIC. EDGAR ZEPANDO SALMERON FELICIANO
SECRETARIO DE FINANZAS MUNICIPALES

H. AYUNTAMIENTO MUNICIPAL CONSTITUCIONAL DE CHILAPA DE ALVAREZ, GUERRERO, GTO. 2015-2018
CONTRALOR MUNICIPAL