

**H. AYUNTAMIENTO MUNICIPAL CONSTITUCIONAL
DE CHILAPA DE ÁLVAREZ, GUERRERO
2015-2018**

1ER. INFORME FINANCIERO SEMESTRAL

ENERO A JUNIO 2018

4.1.2. ESTADO DE ACTIVIDADES

000027

ESTADO DE ACTIVIDADES

DEL 1 DE ENERO AL 30 DE JUNIO DE 2018

Concepto	2018		2017	
	Importe	%	Importe	%
INGRESOS Y OTROS BENEFICIOS	286,978,376.53	100.00 %	261,826,303.88	100.00 %
INGRESOS DE GESTIÓN	6,397,825.55	2.23 %	7,078,292.81	2.70 %
IMPUESTOS	3,126,887.34	1.09 %	3,345,109.90	1.28 %
IMPUESTOS SOBRE LOS INGRESOS	130.00	0.00 %	1,236.00	0.00 %
IMPUESTOS SOBRE EL PATRIMONIO	2,533,283.34	0.88 %	2,715,470.90	1.04 %
IMPUESTOS SOBRE LA PRODUCCIÓN, EL CONSUMO Y LAS TRANSACCIONES	257,933.00	0.09 %	258,153.00	0.10 %
IMPUESTOS AL COMERCIO EXTERIOR	0.00	0.00 %	0.00	0.00 %
IMPUESTOS SOBRE NÓMINAS Y ASIMILABLES	0.00	0.00 %	0.00	0.00 %
IMPUESTOS ECOLÓGICOS	0.00	0.00 %	0.00	0.00 %
ACCESORIOS DE IMPUESTOS	335,541.00	0.12 %	370,250.00	0.14 %
OTROS IMPUESTOS	0.00	0.00 %	0.00	0.00 %
CUOTAS Y APORTACIONES DE SEGURIDAD SOCIAL	0.00	0.00 %	0.00	0.00 %
APORTACIONES PARA FONDOS DE VIVIENDA	0.00	0.00 %	0.00	0.00 %
CUOTAS PARA EL SEGURO SOCIAL	0.00	0.00 %	0.00	0.00 %
CUOTAS DE AHORRO PARA EL RETIRO	0.00	0.00 %	0.00	0.00 %
ACCESORIOS DE CUOTAS Y APORTACIONES DE SEGURIDAD SOCIAL	0.00	0.00 %	0.00	0.00 %
OTRAS CUOTAS Y APORTACIONES PARA LA SEGURIDAD SOCIAL	0.00	0.00 %	0.00	0.00 %
CONTRIBUCIONES DE MEJORAS	0.00	0.00 %	0.00	0.00 %
CONTRIBUCIONES DE MEJORAS POR OBRAS PÚBLICAS	0.00	0.00 %	0.00	0.00 %
CONTRIBUCIONES DE MEJORAS CAUSADAS EN EJERCICIOS FISCALES ANTERIORES PENDIENTES DE PAGO	0.00	0.00 %	0.00	0.00 %
DERECHOS	1,845,653.93	0.64 %	1,030,632.57	0.39 %
DERECHOS POR EL USO, GOCE, APROVECHAMIENTO O EXPLOTACIÓN DE BIENES DE DOMINIO PÚBLICO	0.00	0.00 %	0.00	0.00 %
DERECHOS A LOS HIDROCARBUROS	890,273.54	0.31 %	960,690.01	0.37 %
DERECHOS POR PRESTACIÓN DE SERVICIOS	83,381.78	0.02 %	0.00	0.00 %
ACCESORIOS DE DERECHOS	891,998.61	0.31 %	69,942.56	0.03 %
OTROS DERECHOS	79,472.54	0.03 %	95,837.57	0.04 %
PRODUCTOS DE TIPO CORRIENTE	79,472.54	0.03 %	95,837.57	0.04 %
PRODUCTOS DERIVADOS DEL USO Y APROVECHAMIENTO DE BIENES NO SUJETOS A RÉGIMEN DE DOMINIO PÚBLICO	0.00	0.00 %	0.00	0.00 %
ENAJENACIÓN DE BIENES MUEBLES NO SUJETOS A SER INVENTARIADOS	0.00	0.00 %	0.00	0.00 %
ACCESORIOS DE PRODUCTOS	0.00	0.00 %	0.00	0.00 %
OTROS PRODUCTOS QUE GENERAN INGRESOS CORRIENTES	745,325.36	0.26 %	686,238.19	0.26 %
APROVECHAMIENTOS DE TIPO CORRIENTE	745,325.36	0.26 %	686,238.19	0.26 %
INCENTIVOS DERIVADOS DE LA COLABORACIÓN FISCAL	0.00	0.00 %	0.00	0.00 %
MULTAS	0.00	0.00 %	0.00	0.00 %
INDEMNIZACIONES	0.00	0.00 %	0.00	0.00 %
REINTEGROS	0.00	0.00 %	0.00	0.00 %





ESTADO DE ACTIVIDADES

DEL 1 DE ENERO AL 30 DE JUNIO DE 2018

Concepto	2018		2017	
	Importe	%	Importe	%
APROVECHAMIENTOS PROVENIENTES DE OBRAS PÚBLICAS	0.00	0.00 %	0.00	0.00 %
APROVECHAMIENTOS POR PARTICIPACIONES DERIVADAS DE LA APLICACIÓN DE LEYES	0.00	0.00 %	0.00	0.00 %
APROVECHAMIENTOS POR APORTACIONES Y COOPERACIONES	0.00	0.00 %	0.00	0.00 %
ACCESORIOS DE APROVECHAMIENTOS	0.00	0.00 %	0.00	0.00 %
OTROS APROVECHAMIENTOS	0.00	0.00 %	0.00	0.00 %
INGRESOS POR VENTA DE BIENES Y SERVICIOS	0.00	0.00 %	0.00	0.00 %
INGRESOS POR VENTA DE MERCANCIAS	0.00	0.00 %	0.00	0.00 %
INGRESOS POR VENTA DE BIENES Y SERVICIOS PRODUCIDOS EN ESTABLECIMIENTOS DEL GOBIERNO	0.00	0.00 %	0.00	0.00 %
INGRESOS POR VENTA DE BIENES Y SERVICIOS DE ORGANISMOS DESCENTRALIZADOS	0.00	0.00 %	0.00	0.00 %
INGRESOS DE OPERACIÓN DE ENTIDADES PARAESTATALES EMPRESARIALES Y NO FINANCIERAS	0.00	0.00 %	0.00	0.00 %
INGRESOS NO COMPENDIDOS EN LAS FRACCIONES DE LA LEY DE INGRESOS CAUSADOS EN EJERCICIOS FISCALES ANTERIORES PENDIENTES DE LIQUIDACIÓN O PAGO	600,486.38	0.21 %	1,920,474.58	0.73 %
IMPUESTOS NO COMPENDIDOS EN LAS FRACCIONES DE LA LEY DE INGRESOS CAUSADOS EN EJERCICIOS FISCALES ANTERIORES PENDIENTES DE LIQUIDACIÓN O PAGO	165,292.00	0.06 %	388,301.00	0.15 %
CONTRIBUCIONES DE MEJORAS, DERECHOS, PRODUCTOS Y APROVECHAMIENTOS NO COMPENDIDOS EN LAS FRACCIONES DE LA LEY DE INGRESOS CAUSADOS EN EJERCICIOS FISCALES ANTERIORES PENDIENTES DE LIQUIDACIÓN O PAGO	435,194.38	0.15 %	1,532,173.58	0.59 %
PARTICIPACIONES, APORTACIONES, TRANSFERENCIAS, ASIGNACIONES, SUBSIDIOS Y OTRAS AYUDAS	280,580,550.98	97.77 %	254,748,011.07	97.30 %
PARTICIPACIONES Y APORTACIONES	280,580,550.98	97.77 %	254,748,011.07	97.30 %
APORTACIONES	65,770,272.97	22.92 %	59,478,696.08	22.72 %
CONVENIOS	198,109,102.42	69.03 %	188,228,526.41	71.89 %
TRANSFERENCIAS, ASIGNACIONES, SUBSIDIOS Y DTRAS AYUDAS	16,701,175.59	5.82 %	7,040,788.58	2.69 %
TRANSFERENCIAS INTERNAS Y ASIGNACIONES AL SECTOR PÚBLICO	0.00	0.00 %	0.00	0.00 %
TRANSFERENCIAS AL RESTO DEL SECTOR PÚBLICO	0.00	0.00 %	0.00	0.00 %
SUBSIDIOS Y SUBVENCIONES	0.00	0.00 %	0.00	0.00 %
AYUDAS SOCIALES	0.00	0.00 %	0.00	0.00 %
PENSIONES Y JUBILACIONES	0.00	0.00 %	0.00	0.00 %
TRANSFERENCIAS A FIDEICOMISOS, MANDATOS Y ANALOGOS	0.00	0.00 %	0.00	0.00 %
OTROS INGRESOS Y BENEFICIOS	0.00	0.00 %	0.00	0.00 %
INGRESOS FINANCIEROS	0.00	0.00 %	0.00	0.00 %
INTERESES GANADOS DE VALORES, CRÉDITOS, BONOS Y OTROS.	0.00	0.00 %	0.00	0.00 %
INTERESES GANADOS DE VALORES, CRÉDITOS, BONOS Y OTROS.	0.00	0.00 %	0.00	0.00 %

000029



ESTADO DE ACTIVIDADES

DEL 1 DE ENERO AL 30 DE JUNIO DE 2018

Concepto	2018		2017	
	Importe	%	Importe	%
OTROS INGRESOS FINANCIEROS	0.00	0.00 %	0.00	0.00 %
INCREMENTO POR VARIACIÓN DE INVENTARIOS	0.00	0.00 %	0.00	0.00 %
INCREMENTO POR VARIACIÓN DE INVENTARIOS DE MERCANCIAS PARA SU VENTA	0.00	0.00 %	0.00	0.00 %
INCREMENTO POR VARIACIÓN DE INVENTARIOS DE MERCANCIAS TERMINADAS	0.00	0.00 %	0.00	0.00 %
INCREMENTO POR VARIACIÓN DE INVENTARIOS DE MERCANCIAS EN PROCESO DE ELABORACIÓN	0.00	0.00 %	0.00	0.00 %
INCREMENTO POR VARIACIÓN DE INVENTARIOS DE MATERIAS PRIMAS, MATERIALES Y SUMINISTROS PARA PRODUCCIÓN	0.00	0.00 %	0.00	0.00 %
INCREMENTO POR VARIACIÓN DE ALMACÉN DE MATERIAS PRIMAS, MATERIALES Y SUMINISTROS DE CONSUMO	0.00	0.00 %	0.00	0.00 %
DISMINUCIÓN DEL EXCESO DE ESTIMACIONES POR PÉRDIDA O DETERIORO U OBSOLESCENCIA	0.00	0.00 %	0.00	0.00 %
DISMINUCIÓN DEL EXCESO DE ESTIMACIONES POR PÉRDIDA O DETERIORO U OBSOLESCENCIA	0.00	0.00 %	0.00	0.00 %
DISMINUCIÓN DE ESTIMACIONES POR PERDIDAS O DETERIORO DE ACTIVOS NO CIRCULANTES POR EXCESO	0.00	0.00 %	0.00	0.00 %
DISMINUCIÓN DEL EXCESO DE PROVISIONES	0.00	0.00 %	0.00	0.00 %
DISMINUCIÓN DEL EXCESO EN PROVISIONES	0.00	0.00 %	0.00	0.00 %
DISMINUCIÓN DE PROVISIONES A LARGO PLAZO POR EXCESO	0.00	0.00 %	0.00	0.00 %
OTROS INGRESOS	0.00	0.00 %	0.00	0.00 %
OTROS INGRESOS DE EJERCICIOS ANTERIORES	0.00	0.00 %	0.00	0.00 %
BONIFICACIONES Y DESCUENTOS OBTENIDOS	0.00	0.00 %	0.00	0.00 %
DIFERENCIAS DE CAMBIO POSITIVA EN EFECTIVO Y EQUIVALENTES	0.00	0.00 %	0.00	0.00 %
DIFERENCIAS DE COTIZACIÓN POSITIVA EN VALORES NEGOCIABLES	0.00	0.00 %	0.00	0.00 %
RESULTADO POSITIVO POR POSICIÓN MONETARIA	0.00	0.00 %	0.00	0.00 %
OTROS INGRESOS VARIOS	0.00	0.00 %	0.00	0.00 %
INGRESOS EXTRAORDINARIOS	0.00	0.00 %	0.00	0.00 %
OTROS INGRESOS Y BENEFICIOS VARIOS	0.00	0.00 %	0.00	0.00 %
OTROS INGRESOS DE EJERCICIOS ANTERIORES	0.00	0.00 %	0.00	0.00 %
BONIFICACIONES Y DESCUENTOS OBTENIDOS	0.00	0.00 %	0.00	0.00 %
DIFERENCIAS POR TIPO DE CAMBIO A FAVOR EN EFECTIVO Y EQUIVALENTES	0.00	0.00 %	0.00	0.00 %
DIFERENCIAS DE COTIZACIONES A FAVOR EN VALORES NEGOCIABLES	0.00	0.00 %	0.00	0.00 %
RESULTADO POR POSICIÓN MONETARIA	0.00	0.00 %	0.00	0.00 %
UTILIDADES POR PARTICIPACIÓN PATRIMONIAL	0.00	0.00 %	0.00	0.00 %
OTROS INGRESOS Y BENEFICIOS VARIOS	0.00	0.00 %	0.00	0.00 %
GASTOS Y OTRAS PÉRDIDAS	100,531,090.89	100.00 %	84,869,575.57	100.00 %
GASTOS DE FUNCIONAMIENTO	96,958,556.29	96.45 %	82,195,149.02	96.85 %
SERVICIOS PERSONALES	60,654,594.19	60.33 %	60,458,988.83	71.24 %
REMUNERACIONES AL PERSONAL DE CARÁCTER PERMANENTE	40,052,116.49	39.84 %	41,594,162.66	49.01 %
REMUNERACIONES AL PERSONAL DE CARÁCTER TRANSITORIO	0.00	0.00 %	0.00	0.00 %

(Handwritten signature)

(Handwritten signature)

000030

H. AYUNTAMIENTO MUNICIPAL DE CHILAPA DE ALVAREZ, GRO.

SECRETARIA DE FINANZAS MUNICIPALES

CONSOLIDADO



ESTADO DE ACTIVIDADES

DEL 1 DE ENERO AL 30 DE JUNIO DE 2018

Concepto	2018		2017	
	Importe	%	Importe	%
REMUNERACIONES ADICIONALES Y ESPECIALES	18,898,223.10	18.80 %	16,899,185.61	19.91 %
SEGURIDAD SOCIAL	1,084,050.00	1.08 %	1,486,650.00	1.75 %
OTRAS PRESTACIONES SOCIALES Y ECONÓMICAS	250,559.90	0.25 %	478,990.56	0.56 %
PAGO DE ESTÍMULOS A SERVIDORES PÚBLICOS	369,644.70	0.37 %	0.00	0.00 %
PAGO DE ESTÍMULOS A SERVIDORES PÚBLICOS	0.00	0.00 %	0.00	0.00 %
IMPUESTOS SOBRE NOMINAS Y OTROS QUE SE DERIVEN DE UNA RELACION LABORAL	0.00	0.00 %	0.00	0.00 %
MATERIALES Y SUMINISTROS	15,976,498.28	15.89 %	10,821,147.40	12.75 %
MATERIALES DE ADMINISTRACIÓN, EMISIÓN DE DOCUMENTOS Y ARTÍCULOS OFICIALES	3,619,058.51	3.60 %	2,240,703.65	2.64 %
ALIMENTOS Y UTENSILIOS	163,765.98	0.16 %	92,618.50	0.11 %
MATERIAS PRIMAS Y MATERIALES DE PRODUCCIÓN Y COMERCIALIZACIÓN	0.00	0.00 %	0.00	0.00 %
MATERIALES Y ARTÍCULOS DE CONSTRUCCIÓN Y DE REPARACIÓN	348,338.20	0.35 %	621,483.42	0.73 %
PRODUCTOS QUÍMICOS, FARMACÉUTICOS Y DE LABORATORIO	28,346.87	0.03 %	43,789.20	0.05 %
COMBUSTIBLES, LUBRICANTES Y ADITIVOS	8,627,236.49	8.58 %	7,040,576.80	8.30 %
VESTUARIO, BLANCOS, PRENDAS DE PROTECCIÓN Y ARTÍCULOS DEPORTIVOS	1,719,522.24	1.71 %	402,902.80	0.47 %
MATERIALES Y SUMINISTROS PARA SEGURIDAD	694,599.78	0.69 %	0.00	0.00 %
HERRAMIENTAS, REFACCIONES Y ACCESORIOS MENORES	775,630.21	0.77 %	379,073.03	0.45 %
SERVICIOS GENERALES	20,327,463.82	20.22 %	10,915,012.79	12.86 %
SERVICIOS BÁSICOS	4,267,459.54	4.24 %	3,485,421.64	4.11 %
SERVICIOS DE ARRENDAMIENTO	1,836,227.60	1.83 %	2,845,924.40	3.35 %
SERVICIOS PROFESIONALES, CIENTÍFICOS Y TÉCNICOS Y OTROS SERVICIOS	7,038,193.51	7.00 %	967,825.12	1.14 %
SERVICIOS FINANCIEROS, BANCARIOS Y COMERCIALES	64,164.38	0.06 %	61,911.16	0.07 %
SERVICIOS DE INSTALACIÓN, REPARACIÓN, MANTENIMIENTO Y CONSERVACIÓN	2,519,038.64	2.51 %	1,030,776.38	1.21 %
SERVICIOS DE COMUNICACIÓN SOCIAL Y PUBLICIDAD	197,280.02	0.20 %	319,160.00	0.38 %
SERVICIOS DE TRASLADO Y VIÁTICOS	7,155.48	0.01 %	0.00	0.00 %
SERVICIOS OFICIALES	2,833,295.37	2.82 %	1,082,601.09	1.28 %
OTROS SERVICIOS GENERALES	1,564,659.28	1.56 %	1,121,393.00	1.32 %
TRANSFERENCIAS, ASIGNACIONES, SUBSIDIOS Y OTRAS AYUDAS	1,478,586.84	1.47 %	2,674,426.55	3.15 %
TRANSFERENCIAS INTERNAS Y ASIGNACIONES AL SECTOR PÚBLICO	0.00	0.00 %	0.00	0.00 %
ASIGNACIONES AL SECTOR PÚBLICO	0.00	0.00 %	0.00	0.00 %
TRANSFERENCIAS INTERNAS AL SECTOR PÚBLICO	0.00	0.00 %	0.00	0.00 %
TRANSFERENCIAS AL RESTO DEL SECTOR PÚBLICO	0.00	0.00 %	0.00	0.00 %
TRANSFERENCIAS A ENTIDADES PARAESTATALES	0.00	0.00 %	0.00	0.00 %
TRANSFERENCIAS A ENTIDADES FEDERATIVAS Y MUNICIPIOS	0.00	0.00 %	0.00	0.00 %
TRANSFERENCIAS OTORGADAS PARA INSTITUCIONES PARAESTATALES PUBLICAS FINANCIERAS	0.00	0.00 %	0.00	0.00 %
SUBSIDIOS Y SUBVENCIONES	0.00	0.00 %	0.00	0.00 %
SUBSIDIOS	0.00	0.00 %	0.00	0.00 %

H. AYUNTAMIENTO MUNICIPAL DE CHILAPA DE ALVAREZ, GRO.

SECRETARIA DE FINANZAS MUNICIPALES

CONSOLIDADO



ESTADO DE ACTIVIDADES

DEL 1 DE ENERO AL 30 DE JUNIO DE 2018

Concepto	2018		2017	
	Importe	%	Importe	%
SUBVENCIONES	0.00	0.00 %	0.00	0.00 %
AYUDAS SOCIALES	1,478,586.84	1.47 %	2,674,426.55	3.15 %
AYUDAS SOCIALES A PERSONAS	1,420,537.82	1.41 %	2,566,926.55	3.02 %
BECAS	0.00	0.00 %	0.00	0.00 %
AYUDAS SOCIALES A INSTITUCIONES	58,049.02	0.06 %	107,500.00	0.13 %
AYUDAS SOCIALES PDR DESASTRES NATURALES Y OTROS SINIESTROS	0.00	0.00 %	0.00	0.00 %
PENSIONES Y JUBILACIONES	0.00	0.00 %	0.00	0.00 %
PENSIONES	0.00	0.00 %	0.00	0.00 %
JUBILACIONES	0.00	0.00 %	0.00	0.00 %
OTRAS PENSIONES Y JUBILACIONES	0.00	0.00 %	0.00	0.00 %
TRANSFERENCIAS A FIDEICOMISOS, MANDATOS Y CONTRATOS ANÁLOGOS	0.00	0.00 %	0.00	0.00 %
TRANSFERENCIAS A FIDEICOMISOS, MANDATOS Y CDNTRATOS ANÁLOGOS AL GOBIERNO	0.00	0.00 %	0.00	0.00 %
TRANSFERENCIAS A FIDEICOMISOS, MANDATOS Y CONTRATOS ANÁLOGOS A ENTIDADES PARAESTATALES	0.00	0.00 %	0.00	0.00 %
TRANSFERENCIAS A LA SEGURIDAD SOCIAL	0.00	0.00 %	0.00	0.00 %
TRANSFERENCIAS POR OBLIGACIONES DE LEY	0.00	0.00 %	0.00	0.00 %
DONATIVOS	0.00	0.00 %	0.00	0.00 %
DONATIVOS A INSTITUCIONES SIN FINES DE LUCRO	0.00	0.00 %	0.00	0.00 %
DONATIVOS A ENTIDADES FEDERATIVAS Y MUNICIPIOS	0.00	0.00 %	0.00	0.00 %
DONATIVOS A ENTIDADES FEDERATIVAS, MUNICIPIOS Y C. A. PRIVADOS	0.00	0.00 %	0.00	0.00 %
DONATIVOS A FIDEICOMISOS MANDATOS Y CONTRATOS ANÁLOGOS E.	0.00	0.00 %	0.00	0.00 %
DONATIVOS INTERNACIONALES	0.00	0.00 %	0.00	0.00 %
TRANSFERENCIAS AL EXTERIOR	0.00	0.00 %	0.00	0.00 %
TRANSFERENCIAS AL EXTERIOR	0.00	0.00 %	0.00	0.00 %
TRANSFERENCIAS AL SECTOR PÚBLICO E.	0.00	0.00 %	0.00	0.00 %
PARTICIPACIONES Y APORTACIONES	0.00	0.00 %	0.00	0.00 %
PARTICIPACIONES	0.00	0.00 %	0.00	0.00 %
PARTICIPACIONES DE LA FEDERACIÓN A ENTIDADES FEDERATIVAS Y MUNICIPIOS	0.00	0.00 %	0.00	0.00 %
PARTICIPACIONES DE LAS ENTIDADES FEDERATIVAS A LOS MUNICIPIOS	0.00	0.00 %	0.00	0.00 %
APORTACIONES	0.00	0.00 %	0.00	0.00 %
APORTACIONES DE LA FEDERACIÓN A ENTIDADES FEDERATIVAS Y MUNICIPIOS	0.00	0.00 %	0.00	0.00 %
APORTACIONES DE LAS ENTIDADES FEDERATIVAS A LOS MUNICIPIOS	0.00	0.00 %	0.00	0.00 %
CONVENIOS	0.00	0.00 %	0.00	0.00 %
CONVENIOS DE REASIGNACIÓN	0.00	0.00 %	0.00	0.00 %
CONVENIOS DE DESCENTRALIZACIÓN Y DTROS	0.00	0.00 %	0.00	0.00 %
INTERESES, COMISIONES Y OTROS GASTOS DE LA DEUDA PÚBLICA	2,093,947.76	2.08 %	0.00	0.00 %
INTERESES DE LA DEUDA PÚBLICA	0.00	0.00 %	0.00	0.00 %
INTERESES DE LA DEUDA PÚBLICA INTERNA	0.00	0.00 %	0.00	0.00 %

000032



H. AYUNTAMIENTO MUNICIPAL DE CHILAPA DE ALVAREZ, GRO.
SECRETARIA DE FINANZAS MUNICIPAL
CONSOLIDADO



ESTADO DE ACTIVIDADES

DEL 1 DE ENERO AL 30 DE JUNIO DE 2018

Concepto	2018		2017	
	Importe	%	Importe	%
INTERESES DE LA DEUDA PÚBLICA EXTERNA	0.00	0.00 %	0.00	0.00 %
COMISIONES DE LA DEUDA PÚBLICA	0.00	0.00 %	0.00	0.00 %
COMISIONES DE LA DEUDA PÚBLICA INTERNA	0.00	0.00 %	0.00	0.00 %
COMISIONES DE LA DEUDA PÚBLICA EXTERNA	0.00	0.00 %	0.00	0.00 %
GASTOS DE LA DEUDA PÚBLICA	2,093,947.76	2.08 %	0.00	0.00 %
GASTOS DE LA DEUDA PÚBLICA INTERNA	2,093,947.76	2.08 %	0.00	0.00 %
GASTOS DE LA DEUDA PÚBLICA EXTERNA	0.00	0.00 %	0.00	0.00 %
COSTO POR COBERTURAS	0.00	0.00 %	0.00	0.00 %
COSTO POR COBERTURAS	0.00	0.00 %	0.00	0.00 %
COSTO POR COBERTURAS DE LA DEUDA PUBLICA EXTERNA	0.00	0.00 %	0.00	0.00 %
APOYOS FINANCIEROS	0.00	0.00 %	0.00	0.00 %
APOYOS FINANCIEROS A INTERMEDIARIOS	0.00	0.00 %	0.00	0.00 %
APOYO FINANCIEROS A AHORRADRES Y DEUDORES DEL SISTEMA FINANCIERO NACIONAL	0.00	0.00 %	0.00	0.00 %
OTROS GASTOS Y PÉRDIDAS EXTRAORDINARIAS	0.00	0.00 %	0.00	0.00 %
ESTIMACIONES, DEPRECIACIONES, DETERIOROS, OBSOLESCENCIA Y AMORTIZACIONES	0.00	0.00 %	0.00	0.00 %
ESTIMACIONES POR PÉRDIDA O DETERIORO DE ACTIVOS CIRCULANTES	0.00	0.00 %	0.00	0.00 %
ESTIMACIONES POR PÉRDIDA O DETERIORO DE ACTIVO NO CIRCULANTE	0.00	0.00 %	0.00	0.00 %
DEPRECIACIÓN DE BIENES INMUEBLES	0.00	0.00 %	0.00	0.00 %
DEPRECIACIÓN DE INFRAESTRUCTURA	0.00	0.00 %	0.00	0.00 %
DEPRECIACIÓN DE BIENES MUEBLES	0.00	0.00 %	0.00	0.00 %
DETERIORO DE LOS ACTIVOS BIOLÓGICOS	0.00	0.00 %	0.00	0.00 %
AMORTIZACIÓN DE ACTIVOS INTANGIBLES	0.00	0.00 %	0.00	0.00 %
PROVISIONES	0.00	0.00 %	0.00	0.00 %
PROVISIONES DE PASIVOS A CORTO PLAZO	0.00	0.00 %	0.00	0.00 %
PROVISIONES DE PASIVOS A LARGO PLAZO	0.00	0.00 %	0.00	0.00 %
DISMINUCIÓN DE INVENTARIOS	0.00	0.00 %	0.00	0.00 %
DISMINUCIÓN DE INVENTARIOS DE MERCANCIAS PARA VENTA	0.00	0.00 %	0.00	0.00 %
DISMINUCIÓN DE INVENTARIOS DE MERCANCIAS TERMINADAS	0.00	0.00 %	0.00	0.00 %
DISMINUCIÓN DE INVENTARIOS DE MERCANCIAS EN PROCESO DE ELABORACIÓN	0.00	0.00 %	0.00	0.00 %
DISMINUCIÓN DE INVENTARIOS DE MATERIAS PRIMAS, MATERIALES Y SUMINISTROS PARA PRODUCCIÓN	0.00	0.00 %	0.00	0.00 %
DISMINUCIÓN DE ALMACÉN DE MATERIALES Y SUMINISTROS DE CONSUMO	0.00	0.00 %	0.00	0.00 %
AUMENTO POR INSUFICIENCIA DE ESTIMACIONES POR PÉRDIDA O DETERIORO U OBSOLESCENCIA	0.00	0.00 %	0.00	0.00 %
OBSOLESCENCIA	0.00	0.00 %	0.00	0.00 %
PERDIDAS POR INSUFICIENCIA DE ESTIMACIONES POR PÉRDIDA O DETERIORO U CIRCULANTE	0.00	0.00 %	0.00	0.00 %

(Handwritten signature)

(Handwritten signature)

(Handwritten signature)

000033

H. AYUNTAMIENTO MUNICIPAL DE CHILAPA DE ALVAREZ, GRO.

SECRETARÍA DE FINANZAS MUNICIPALES
CONSOLIDADO



ESTADO DE ACTIVIDADES

DEL 1 DE ENERO AL 30 DE JUNIO DE 2018

Concepto	2018		2017	
	Importe	%	Importe	%
AUMENTO POR INSUFICIENCIA DE PROVISIDNIES	0.00	0.00 %	0.00	0.00 %
AUMENTO POR INSUFICIENCIA DE PROVISIONES	0.00	0.00 %	0.00	0.00 %
PERDIDAS POR INSUFICIENCIA DE PROVISIONES DE LARGO PLAZO	0.00	0.00 %	0.00	0.00 %
OTROS GASTOS	0.00	0.00 %	0.00	0.00 %
PENAS, MULTAS, ACCESORIOS Y ACTUALIZACIONES	0.00	0.00 %	0.00	0.00 %
PERDIDAS POR RESPONSABILIDADES	0.00	0.00 %	0.00	0.00 %
SENTENCIAS Y RESOLUCIONES JUDICIALES	0.00	0.00 %	0.00	0.00 %
BONIFICACIONES Y DESCUENTOS OTORGADOS	0.00	0.00 %	0.00	0.00 %
DIFERENCIAS DE CAMBIO NEGATIVAS EN EFECTIVO Y EQUIVALENTES	0.00	0.00 %	0.00	0.00 %
DIFERENCIAS DE COTIZACION NEGATIVA EN VALORES NEGOCIABLES	0.00	0.00 %	0.00	0.00 %
RESULTADO INTEGRAL DE FINANCIAMIENTO	0.00	0.00 %	0.00	0.00 %
OTROS GASTOS VARIOS	0.00	0.00 %	0.00	0.00 %
GASTOS EXTRAORDINARIOS	0.00	0.00 %	0.00	0.00 %
GASTOS DE EJERCICIOS ANTERIORES	0.00	0.00 %	0.00	0.00 %
DEVOLUCIONES DE INGRESOS EJERCICIOS ANTERIORES	0.00	0.00 %	0.00	0.00 %
OTROS GASTOS EXTRAORDINARIOS	0.00	0.00 %	0.00	0.00 %
OTROS GASTOS	0.00	0.00 %	0.00	0.00 %
GASTOS DE EJERCICIOS ANTERIORES	0.00	0.00 %	0.00	0.00 %
PÉRDIDAS POR RESPONSABILIDADES	0.00	0.00 %	0.00	0.00 %
BONIFICACIONES Y DESCUENTOS OTORGADOS	0.00	0.00 %	0.00	0.00 %
DIFERENCIAS POR TIPO DE CAMBIO NEGATIVAS EN EFECTIVO Y EQUIVALENTES	0.00	0.00 %	0.00	0.00 %
DIFERENCIAS DE COTIZACIONES NEGATIVAS EN VALORES NEGOCIABLES	0.00	0.00 %	0.00	0.00 %
RESULTADO POR PARTICIPACIÓN PATRIMONIAL	0.00	0.00 %	0.00	0.00 %
PÉRDIDAS POR PARTICIPACIÓN PATRIMONIAL	0.00	0.00 %	0.00	0.00 %
OTROS GASTOS VARIOS	0.00	0.00 %	0.00	0.00 %
INVERSIÓN PÚBLICA	0.00	0.00 %	0.00	0.00 %
INVERSIÓN PÚBLICA NO CAPITALIZABLE	0.00	0.00 %	0.00	0.00 %
CONSTRUCCIÓN EN BIENES NO CAPITALIZABLE	0.00	0.00 %	0.00	0.00 %
HACIENDA PÚBLICA / PATRIMONIO GENERADO	0.00	0.00 %	0.00	0.00 %
RESULTADO DEL EJERCICIO : Ahorro/ Desahorro	186,447,285.64	0.00 %	176,956,728.31	0.00 %

000034



H. AYUNTAMIENTO MUNICIPAL DE CHILAPA DE ALVAREZ, GRO.

SECRETARIA DE FINANZAS MUNICIPALES

CONSOLIDADO


ESTADO DE ACTIVIDADES

DEL 1 DE ENERO AL 30 DE JUNIO DE 2018

Concepto	2018		2017	
	Importe	%	Importe	%




LIC. ALDY ESTEBAN ROMAN
PRESIDENTE MUNICIPAL




C. BERTHA YALITH ANDRACA ROJAS
SINDICO PROCURADOR



LIC. EDGAR FERNANDO SALMERON FELICIANO
SECRETARIO DE FINANZAS MUNICIPALES



L.C. JORGE AGUSTIN RAMIREZ BERNAL
CONTADOR MAIORIA INTERNA



000035

H. AYUNTAMIENTO MUNICIPAL DE CHILAPA DE ALVAREZ, GRO.

SECRETARIA DE FINANZAS MUNICIPALES

GASTO CORRIENTE

ESTADO DE ACTIVIDADES

DEL 1 DE ENERO AL 30 DE JUNIO DE 2018



Concepto	2018		2017	
	Importe	%	Importe	%
INGRESOS Y OTROS BENEFICIOS	75,033,736.82	100.00 %	66,556,988.89	100.00 %
INGRESOS DE GESTIÓN	6,397,825.55	8.53 %	7,078,292.81	10.63 %
IMPUESTOS	3,126,887.34	4.17 %	3,345,109.90	5.03 %
IMPUESTOS SOBRE LOS INGRESOS	130.00	0.00 %	1,236.00	0.00 %
IMPUESTOS SOBRE EL PATRIMONIO	2,533,283.34	3.38 %	2,715,470.90	4.08 %
IMPUESTOS SOBRE LA PRODUCCIÓN, EL CONSUMO Y LAS TRANSACCIONES	257,933.00	0.34 %	258,153.00	0.39 %
IMPUESTOS AL COMERCIO EXTERIOR	0.00	0.00 %	0.00	0.00 %
IMPUESTOS SOBRE NÓMINAS Y ASIMILABLES	0.00	0.00 %	0.00	0.00 %
IMPUESTOS ECOLÓGICOS	0.00	0.00 %	0.00	0.00 %
ACCESORIOS DE IMPUESTOS	335,541.00	0.45 %	370,250.00	0.56 %
OTROS IMPUESTOS	0.00	0.00 %	0.00	0.00 %
CUOTAS Y APORTACIONES DE SEGURIDAD SOCIAL	0.00	0.00 %	0.00	0.00 %
APORTACIONES PARA FONDOS DE VIVIENDA	0.00	0.00 %	0.00	0.00 %
CUOTAS PARA EL SEGURO SOCIAL	0.00	0.00 %	0.00	0.00 %
CUOTAS DE AHORRO PARA EL RETIRO	0.00	0.00 %	0.00	0.00 %
ACCESORIOS DE CUOTAS Y APORTACIONES DE SEGURIDAD SOCIAL	0.00	0.00 %	0.00	0.00 %
OTRAS CUOTAS Y APORTACIONES PARA LA SEGURIDAD SOCIAL	0.00	0.00 %	0.00	0.00 %
CONTRIBUCIONES DE MEJORAS	0.00	0.00 %	0.00	0.00 %
CONTRIBUCIONES DE MEJORAS POR OBRAS PÚBLICAS	0.00	0.00 %	0.00	0.00 %
CONTRIBUCIONES DE MEJORAS CAUSADAS EN EJERCICIOS FISCALES	0.00	0.00 %	0.00	0.00 %
ANTERIORES PENDIENTES DE PAGO	0.00	0.00 %	0.00	0.00 %
DERECHOS	1,844,483.80	2.46 %	1,030,632.57	1.55 %
DERECHOS POR EL USO, GOCE, APROVECHAMIENTO O EXPLOTACIÓN DE BIENES DE DOMINIO PÚBLICO	0.00	0.00 %	0.00	0.00 %
DERECHOS A LOS HIDROCARBUROS	890,273.54	1.19 %	960,690.01	1.44 %
DERECHOS POR PRESTACIÓN DE SERVICIOS	63,381.78	0.08 %	0.00	0.00 %
ACCESORIOS DE DERECHOS	890,828.48	1.19 %	69,942.56	0.11 %
OTROS DERECHOS	79,472.54	0.11 %	95,837.57	0.14 %
PRODUCTOS DE TIPO CORRIENTE	79,472.54	0.11 %	95,837.57	0.14 %
PRODUCTOS DERIVADOS DEL USO Y APROVECHAMIENTO DE BIENES NO SUJETOS A RÉGIMEN DE DOMINIO PÚBLICO	0.00	0.00 %	0.00	0.00 %
ENAJENACIÓN DE BIENES MUEBLES NO SUJETOS A SER INVENTARIADOS	0.00	0.00 %	0.00	0.00 %
ACCESORIOS DE PRODUCTOS	0.00	0.00 %	0.00	0.00 %
OTROS PRODUCTOS QUE GENERAN INGRESOS CORRIENTES	745,325.36	0.99 %	686,238.19	1.03 %
APROVECHAMIENTOS DE TIPO CORRIENTE	745,325.36	0.99 %	686,238.19	1.03 %
INCENTIVOS DERIVADOS DE LA COLABORACIÓN FISCAL	0.00	0.00 %	0.00	0.00 %
MULTAS	0.00	0.00 %	0.00	0.00 %
INDEMNIZACIONES	0.00	0.00 %	0.00	0.00 %
REINTEGROS	0.00	0.00 %	0.00	0.00 %

000036

H. AYUNTAMIENTO MUNICIPAL DE CHILAPA DE ALVAREZ, GRO.

SECRETARIA DE FINANZAS MUNICIPALES

GASTO CORRIENTE



ESTADO DE ACTIVIDADES

DEL 1 DE ENERO AL 30 DE JUNIO DE 2018

Concepto	2018		2017	
	Importe	%	Importe	%
APROVECHAMIENTOS PROVENIENTES DE OBRAS PÚBLICAS	0.00	0.00 %	0.00	0.00 %
APROVECHAMIENTOS POR PARTICIPACIONES DERIVADAS DE LA APLICACIÓN DE LEYES	0.00	0.00 %	0.00	0.00 %
APROVECHAMIENTOS POR APORTACIONES Y COOPERACIONES	0.00	0.00 %	0.00	0.00 %
ACCESORIOS DE APROVECHAMIENTOS	0.00	0.00 %	0.00	0.00 %
OTROS APROVECHAMIENTOS	0.00	0.00 %	0.00	0.00 %
INGRESOS POR VENTA DE BIENES Y SERVICIOS	0.00	0.00 %	0.00	0.00 %
INGRESOS POR VENTA DE MERCANCIAS	0.00	0.00 %	0.00	0.00 %
INGRESOS POR VENTA DE BIENES Y SERVICIOS PRODUCIDOS EN ESTABLECIMIENTOS DEL GOBIERNO	0.00	0.00 %	0.00	0.00 %
INGRESOS POR VENTA DE BIENES Y SERVICIOS DE ORGANISMOS DESCENTRALIZADOS	0.00	0.00 %	0.00	0.00 %
INGRESOS DE OPERACIÓN DE ENTIDADES PARAESTATALES EMPRESARIALES Y NO FINANCIERAS	0.00	0.00 %	0.00	0.00 %
INGRESOS NO COMPRENDIDOS EN LAS FRACCIONES DE LA LEY DE INGRESOS CAUSADOS EN EJERCICIOS FISCALES ANTERIORES PENDIENTES DE LIQUIDACIÓN O PAGO	601,666.51	0.80 %	1,920,474.58	2.89 %
IMPUESTOS NO COMPRENDIDOS EN LAS FRACCIONES DE LA LEY DE INGRESOS CAUSADOS EN EJERCICIOS FISCALES ANTERIORES PENDIENTES DE LIQUIDACIÓN O PAGO	165,292.00	0.22 %	388,301.00	0.58 %
CONTRIBUCIONES DE MEJORAS, DERECHOS, PRODUCTOS Y APROVECHAMIENTOS NO COMPRENDIDOS EN LAS FRACCIONES DE LA LEY DE INGRESOS CAUSADOS EN EJERCICIOS FISCALES ANTERIORES PENDIENTES DE LIQUIDACIÓN O PAGO	436,364.51	0.58 %	1,532,173.58	2.30 %
PARTICIPACIONES, APORTACIONES, TRANSFERENCIAS, ASIGNACIONES, SUBSIDIOS Y OTRAS AYUDAS	68,635,911.27	91.47 %	59,478,696.08	89.37 %
PARTICIPACIONES Y APORTACIONES	68,635,911.27	91.47 %	59,478,696.08	89.37 %
PARTICIPACIONES	85,770,272.97	87.65 %	59,478,696.08	89.37 %
APORTACIONES	0.00	0.00 %	0.00	0.00 %
CONVENIOS	2,865,638.30	3.82 %	0.00	0.00 %
TRANSFERENCIAS, ASIGNACIONES, SUBSIDIOS Y OTRAS AYUDAS	0.00	0.00 %	0.00	0.00 %
TRANSFERENCIAS INTERNAS Y ASIGNACIONES AL SECTOR PÚBLICO	0.00	0.00 %	0.00	0.00 %
TRANSFERENCIAS AL RESTO DEL SECTOR PÚBLICO	0.00	0.00 %	0.00	0.00 %
SUBSIDIOS Y SUBVENCIÓNES	0.00	0.00 %	0.00	0.00 %
AYUDAS SOCIALES	0.00	0.00 %	0.00	0.00 %
PENSIONES Y JUBILACIONES	0.00	0.00 %	0.00	0.00 %
TRANSFERENCIAS A FIDEICOMISOS, MANDATOS Y ANALOGOS	0.00	0.00 %	0.00	0.00 %
OTROS INGRESOS Y BENEFICIOS	0.00	0.00 %	0.00	0.00 %
INGRESOS FINANCIEROS	0.00	0.00 %	0.00	0.00 %
INTERESES GANADOS DE VALORES, CRÉDITOS, BONOS Y OTROS.	0.00	0.00 %	0.00	0.00 %
INTERESES GANADOS DE VALORES, CRÉDITOS, BONOS Y OTROS.	0.00	0.00 %	0.00	0.00 %

000037

H. AYUNTAMIENTO MUNICIPAL DE CHILAPA DE ALVAREZ, GRO.

SECRETARIA DE FINANZAS MUNICIPALES

GASTO CORRIENTE



ESTADO DE ACTIVIDADES

DEL 1 DE ENERO AL 30 DE JUNIO DE 2018

Concepto	2018		2017	
	Importe	%	Importe	%
OTROS INGRESOS FINANCIEROS	0.00	0.00 %	0.00	0.00 %
INCREMENTO POR VARIACIÓN DE INVENTARIOS	0.00	0.00 %	0.00	0.00 %
INCREMENTO POR VARIACIÓN DE INVENTARIOS DE MERCANCIAS PARA SU VENTA	0.00	0.00 %	0.00	0.00 %
INCREMENTO POR VARIACIÓN DE INVENTARIOS DE MERCANCIAS TERMINADAS	0.00	0.00 %	0.00	0.00 %
INCREMENTO POR VARIACIÓN DE INVENTARIOS DE MERCANCIAS EN PROCESO DE ELABORACIÓN	0.00	0.00 %	0.00	0.00 %
INCREMENTO POR VARIACIÓN DE INVENTARIOS DE MATERIAS PRIMAS, MATERIALES Y SUMINISTROS PARA PRODUCCIÓN	0.00	0.00 %	0.00	0.00 %
INCREMENTO POR VARIACIÓN DE ALMACÉN DE MATERIAS PRIMAS, MATERIALES Y SUMINISTROS DE CONSUMO	0.00	0.00 %	0.00	0.00 %
DISMINUCIÓN DEL EXCESO DE ESTIMACIONES POR PÉRDIDA O DETERIORO U OBSOLESCENCIA	0.00	0.00 %	0.00	0.00 %
DISMINUCIÓN DEL EXCESO DE ESTIMACIONES POR PÉRDIDA O DETERIORO U OBSOLESCENCIA	0.00	0.00 %	0.00	0.00 %
DISMINUCIÓN DE ESTIMACIONES POR PERDIDAS O DETERIORO DE ACTIVOS NO CIRCULANTES POR EXCESO	0.00	0.00 %	0.00	0.00 %
DISMINUCIÓN DEL EXCESO DE PROVISIONES	0.00	0.00 %	0.00	0.00 %
DISMINUCIÓN DEL EXCESO EN PROVISIONES	0.00	0.00 %	0.00	0.00 %
DISMINUCIÓN DE PROVISIONES A LARGO PLAZO POR EXCESO	0.00	0.00 %	0.00	0.00 %
OTROS INGRESOS	0.00	0.00 %	0.00	0.00 %
OTROS INGRESOS DE EJERCICIOS ANTERIORES	0.00	0.00 %	0.00	0.00 %
BONIFICACIONES Y DESCUENTOS OBTENIDOS	0.00	0.00 %	0.00	0.00 %
DIFERENCIAS DE CAMBIO POSITIVA EN EFECTIVO Y EQUIVALENTES	0.00	0.00 %	0.00	0.00 %
DIFERENCIAS DE COTIZACIÓN POSITIVA EN VALORES NEGOCIABLES	0.00	0.00 %	0.00	0.00 %
RESULTADO POSITIVO POR POSICIÓN MONETARIA	0.00	0.00 %	0.00	0.00 %
OTROS INGRESOS VARIOS	0.00	0.00 %	0.00	0.00 %
INGRESOS EXTRAORDINARIOS	0.00	0.00 %	0.00	0.00 %
OTROS INGRESOS Y BENEFICIOS VARIOS	0.00	0.00 %	0.00	0.00 %
OTROS INGRESOS DE EJERCICIOS ANTERIORES	0.00	0.00 %	0.00	0.00 %
BONIFICACIONES Y DESCUENTOS OBTENIDOS	0.00	0.00 %	0.00	0.00 %
DIFERENCIAS POR TIPO DE CAMBIO A FAVOR EN EFECTIVO Y EQUIVALENTES	0.00	0.00 %	0.00	0.00 %
DIFERENCIAS DE COTIZACIONES A FAVOR EN VALORES NEGOCIABLES	0.00	0.00 %	0.00	0.00 %
RESULTADO POR POSICIÓN MONETARIA	0.00	0.00 %	0.00	0.00 %
UTILIDADES POR PARTICIPACIÓN PATRIMONIAL	0.00	0.00 %	0.00	0.00 %
OTROS INGRESOS Y BENEFICIOS VARIOS	0.00	0.00 %	0.00	0.00 %
GASTOS Y OTRAS PÉRDIDAS	58,192,047.98	100.00 %	51,950,425.77	100.00 %
GASTOS DE FUNCIONAMIENTO	56,341,720.74	96.82 %	50,689,280.70	97.57 %
SERVICIOS PERSONALES	39,814,979.73	68.42 %	38,810,656.61	74.71 %
REMUNERACIONES AL PERSONAL DE CARÁCTER PERMANENTE	25,249,554.51	43.39 %	25,240,374.10	48.59 %
REMUNERACIONES AL PERSONAL DE CARÁCTER TRANSITORIO	0.00	0.00 %	0.00	0.00 %

000038

H. AYUNTAMIENTO MUNICIPAL DE CHILAPA DE ALVAREZ, GRO.

SECRETARIA DE FINANZAS MUNICIPALES
GASTO CORRIENTE

ESTADO DE ACTIVIDADES

DEL 1 DE ENERO AL 30 DE JUNIO DE 2018

Concepto	2018		2017	
	Importe	%	Importe	%
REMUNERACIONES ADICIONALES Y ESPECIALES	14,037,620.52	24.12 %	13,124,571.71	25.26 %
SEGURIDAD SOCIAL	0.00	0.00 %	0.00	0.00 %
OTRAS PRESTACIONES SOCIALES Y ECONÓMICAS	206,160.00	0.35 %	445,710.80	0.86 %
PAGO DE ESTÍMULOS A SERVIDORES PÚBLICOS	321,644.70	0.55 %	0.00	0.00 %
PAGO DE ESTÍMULOS A SERVIDORES PÚBLICOS	0.00	0.00 %	0.00	0.00 %
IMPUESTOS SOBRE NOMINAS Y OTROS QUE SE DERIVEN DE UNA RELACION LABORAL	0.00	0.00 %	0.00	0.00 %
MATERIALES Y SUMINISTROS	6,822,578.24	11.72 %	5,445,823.35	10.48 %
MATERIALES DE ADMINISTRACIÓN, EMISIÓN DE DOCUMENTOS Y ARTÍCULOS OFICIALES	2,039,901.90	3.51 %	1,232,881.76	2.37 %
ALIMENTOS Y UTENSILIOS	122,846.98	0.21 %	92,618.50	0.18 %
MATERIAS PRIMAS Y MATERIALES DE PRODUCCIÓN Y COMERCIALIZACIÓN	0.00	0.00 %	0.00	0.00 %
MATERIALES Y ARTÍCULOS DE CONSTRUCCIÓN Y DE REPARACIÓN	127,634.44	0.22 %	382,746.50	0.74 %
PRODUCTOS QUÍMICOS, FARMACÉUTICOS Y DE LABORATORIO	28,346.87	0.05 %	37,286.60	0.07 %
COMBUSTIBLES, LUBRICANTES Y ADITIVOS	4,059,002.54	6.98 %	3,494,330.66	6.73 %
VESTUARIO, BLANCOS, PRENDAS DE PROTECCIÓN Y ARTÍCULOS DEPORTIVOS	101,122.24	0.17 %	0.00	0.00 %
MATERIALES Y SUMINISTROS PARA SEGURIDAD	0.00	0.00 %	0.00	0.00 %
HERRAMIENTAS, REFACCIONES Y ACCESORIOS MENORES	343,723.27	0.59 %	205,959.33	0.40 %
SERVICIOS GENERALES	9,704,162.77	16.68 %	6,432,800.74	12.38 %
SERVICIOS BÁSICOS	1,616,656.76	2.78 %	2,301,711.88	4.43 %
SERVICIOS DE ARRENDAMIENTO	498,468.43	0.86 %	490,651.66	0.94 %
SERVICIOS PROFESIONALES, CIENTÍFICOS Y TÉCNICOS Y OTROS SERVICIOS	2,806,608.67	4.82 %	760,917.28	1.46 %
SERVICIOS FINANCIEROS, BANCARIOS Y COMERCIALES	63,607.59	0.11 %	60,774.36	0.12 %
SERVICIOS DE INSTALACIÓN, REPARACIÓN, MANTENIMIENTO Y CONSERVACIÓN	123,586.65	0.21 %	295,591.47	0.57 %
SERVICIOS DE COMUNICACIÓN SOCIAL Y PUBLICIDAD	197,280.02	0.34 %	319,160.00	0.61 %
SERVICIOS DE TRASLADO Y VIÁTICOS	0.00	0.00 %	0.00	0.00 %
OTROS SERVICIOS GENERALES	2,833,295.37	4.87 %	1,082,601.09	2.08 %
TRANSFERENCIAS INTERNAS Y ASIGNACIONES AL SECTOR PÚBLICO	1,564,659.28	2.69 %	1,121,393.00	2.16 %
ASIGNACIONES AL SECTOR PÚBLICO	137,987.30	0.24 %	1,261,145.07	2.43 %
TRANSFERENCIAS INTERNAS AL SECTOR PÚBLICO	0.00	0.00 %	0.00	0.00 %
TRANSFERENCIAS AL RESTO DEL SECTOR PÚBLICO	0.00	0.00 %	0.00	0.00 %
TRANSFERENCIAS A ENTIDADES PARAESTATALES	0.00	0.00 %	0.00	0.00 %
TRANSFERENCIAS A ENTIDADES FEDERATIVAS Y MUNICIPIOS	0.00	0.00 %	0.00	0.00 %
TRANSFERENCIAS OTORGADAS PARA INSTITUCIONES PARAESTATALES PÚBLICAS FINANCIERAS	0.00	0.00 %	0.00	0.00 %
SUBSIDIOS Y SUBVENCIONES	0.00	0.00 %	0.00	0.00 %
SUBSIDIOS	0.00	0.00 %	0.00	0.00 %

000039



CHILAPA
AYUNTAMIENTO MUNICIPAL
SECRETARÍA DE FINANZAS

H. AYUNTAMIENTO MUNICIPAL DE CHILAPA DE ALVAREZ, GRO.

SECRETARÍA DE FINANZAS MUNICIPAL

GASTO CORRIENTE



ESTADO DE ACTIVIDADES

DEL 1 DE ENERO AL 30 DE JUNIO DE 2018

Concepto	2018		2017	
	Importe	%	Importe	%
SUBVENCIONES	0.00	0.00 %	0.00	0.00 %
AYUDAS SOCIALES	137,987.30	0.24 %	1,261,145.07	2.43 %
AYUDAS SOCIALES A PERSONAS	79,938.28	0.14 %	1,153,645.07	2.22 %
BECAS	0.00	0.00 %	0.00	0.00 %
AYUDAS SOCIALES A INSTITUCIONES	58,049.02	0.10 %	107,500.00	0.21 %
AYUDAS SOCIALES POR DESASTRES NATURALES Y OTROS SINIESTROS	0.00	0.00 %	0.00	0.00 %
PENSIONES Y JUBILACIONES	0.00	0.00 %	0.00	0.00 %
PENSIONES	0.00	0.00 %	0.00	0.00 %
JUBILACIONES	0.00	0.00 %	0.00	0.00 %
OTRAS PENSIONES Y JUBILACIONES	0.00	0.00 %	0.00	0.00 %
TRANSFERENCIAS A FIDEICOMISOS, MANDATOS Y CONTRATOS ANÁLOGOS	0.00	0.00 %	0.00	0.00 %
TRANSFERENCIAS A FIDEICOMISOS, MANDATOS Y CONTRATOS ANÁLOGOS AL GOBIERNO	0.00	0.00 %	0.00	0.00 %
TRANSFERENCIAS A FIDEICOMISOS, MANDATOS Y CONTRATOS ANÁLOGOS A ENTIDADES PARAESTATALES	0.00	0.00 %	0.00	0.00 %
TRANSFERENCIAS A LA SEGURIDAD SOCIAL	0.00	0.00 %	0.00	0.00 %
TRANSFERENCIAS POR OBLIGACIONES DE LEY	0.00	0.00 %	0.00	0.00 %
DONATIVOS	0.00	0.00 %	0.00	0.00 %
DONATIVOS A INSTITUCIONES SIN FINES DE LUCRO	0.00	0.00 %	0.00	0.00 %
DONATIVOS A ENTIDADES FEDERATIVAS Y MUNICIPIOS	0.00	0.00 %	0.00	0.00 %
DONATIVOS A ENTIDADES FEDERATIVAS, MUNICIPIOS Y C. A. PRIVADOS	0.00	0.00 %	0.00	0.00 %
DONATIVOS A FIDEICOMISOS MANDATOS Y CONTRATOS ANÁLOGOS E.	0.00	0.00 %	0.00	0.00 %
DONATIVOS INTERNACIONALES	0.00	0.00 %	0.00	0.00 %
TRANSFERENCIAS AL EXTERIOR	0.00	0.00 %	0.00	0.00 %
TRANSFERENCIAS AL EXTERIOR	0.00	0.00 %	0.00	0.00 %
TRANSFERENCIAS AL SECTOR PÚBLICO E.	0.00	0.00 %	0.00	0.00 %
PARTICIPACIONES Y APORTACIONES	0.00	0.00 %	0.00	0.00 %
PARTICIPACIONES	0.00	0.00 %	0.00	0.00 %
PARTICIPACIONES DE LA FEDERACIÓN A ENTIDADES FEDERATIVAS Y MUNICIPIOS	0.00	0.00 %	0.00	0.00 %
PARTICIPACIONES DE LAS ENTIDADES FEDERATIVAS A LOS MUNICIPIOS	0.00	0.00 %	0.00	0.00 %
APORTACIONES	0.00	0.00 %	0.00	0.00 %
APORTACIONES DE LA FEDERACIÓN A ENTIDADES FEDERATIVAS Y MUNICIPIOS	0.00	0.00 %	0.00	0.00 %
APORTACIONES DE LAS ENTIDADES FEDERATIVAS A LOS MUNICIPIOS	0.00	0.00 %	0.00	0.00 %
CONVENIOS	0.00	0.00 %	0.00	0.00 %
CONVENIOS DE REASIGNACIÓN	0.00	0.00 %	0.00	0.00 %
CONVENIOS DE DESCENTRALIZACIÓN Y OTROS	0.00	0.00 %	0.00	0.00 %
INTERESES, COMISIONES Y OTROS GASTOS DE LA DEUDA PÚBLICA	1,712,339.94	2.94 %	0.00	0.00 %
INTERESES DE LA DEUDA PÚBLICA	0.00	0.00 %	0.00	0.00 %
INTERESES DE LA DEUDA PÚBLICA INTERNA	0.00	0.00 %	0.00	0.00 %

040000

H. AYUNTAMIENTO MUNICIPAL DE CHILAPA DE ALVAREZ, GRO.

SECRETARIA DE FINANZAS MUNICIPALES

GASTO CORRIENTE



ESTADO DE ACTIVIDADES

DEL 1 DE ENERO AL 30 DE JUNIO DE 2018

Concepto	2018		2017	
	Importe	%	Importe	%
INTERESES DE LA DEUDA PÚBLICA EXTERNA	0.00	0.00 %	0.00	0.00 %
COMISIONES DE LA DEUDA PÚBLICA	0.00	0.00 %	0.00	0.00 %
COMISIONES DE LA DEUDA PÚBLICA INTERNA	0.00	0.00 %	0.00	0.00 %
COMISIONES DE LA DEUDA PÚBLICA EXTERNA	0.00	0.00 %	0.00	0.00 %
GASTOS DE LA DEUDA PÚBLICA	1,712,339.94	2.94 %	0.00	0.00 %
GASTOS DE LA DEUDA PÚBLICA INTERNA	1,712,339.94	2.94 %	0.00	0.00 %
GASTOS DE LA DEUDA PÚBLICA EXTERNA	0.00	0.00 %	0.00	0.00 %
CDSTO POR CDBERTURAS	0.00	0.00 %	0.00	0.00 %
COSTO PDR COBERTURAS	0.00	0.00 %	0.00	0.00 %
CDSTO POR COBERTURAS DE LA DEUDA PUBLICA EXTERNA	0.00	0.00 %	0.00	0.00 %
APOYOS FINANCIEROS	0.00	0.00 %	0.00	0.00 %
APOYOS FINANCIEROS A INTERMEDIARIOS	0.00	0.00 %	0.00	0.00 %
APOYO FINANCIEROS A AHORRADORES Y DEUDORES DEL SISTEMA FINANCIERO NACIONAL	0.00	0.00 %	0.00	0.00 %
OTROS GASTOS Y PÉRDIDAS EXTRAORDINARIAS	0.00	0.00 %	0.00	0.00 %
ESTIMACIONES, DEPRECIACIONES, DETERIORS, OBSOLESCENCIA Y AMORTIZACIONES	0.00	0.00 %	0.00	0.00 %
ESTIMACIONES POR PÉRDIDA O DETERIORO DE ACTIVOS CIRCULANTES	0.00	0.00 %	0.00	0.00 %
ESTIMACIONES POR PÉRDIDA O DETERIORO DE ACTIVO NO CIRCULANTE	0.00	0.00 %	0.00	0.00 %
DEPRECIACIÓN DE BIENES INMUEBLES	0.00	0.00 %	0.00	0.00 %
DEPRECIACIÓN DE INFRAESTRUCTURA	0.00	0.00 %	0.00	0.00 %
DEPRECIACIÓN DE BIENES MUEBLES	0.00	0.00 %	0.00	0.00 %
DETERIORO DE LOS ACTIVOS BIOLÓGICOS	0.00	0.00 %	0.00	0.00 %
AMORTIZACIÓN DE ACTIVOS INTANGIBLES	0.00	0.00 %	0.00	0.00 %
PROVISIONES	0.00	0.00 %	0.00	0.00 %
PROVISIONES DE PASIVOS A CORTO PLAZO	0.00	0.00 %	0.00	0.00 %
PROVISIONES DE PASIVOS A LARGO PLAZO	0.00	0.00 %	0.00	0.00 %
DISMINUCIÓN DE INVENTARIOS	0.00	0.00 %	0.00	0.00 %
DISMINUCIÓN DE INVENTARIOS DE MERCANCIAS PARA VENTA	0.00	0.00 %	0.00	0.00 %
DISMINUCIÓN DE INVENTARIOS DE MERCANCIAS TERMINADAS	0.00	0.00 %	0.00	0.00 %
DISMINUCIÓN DE INVENTARIOS DE MERCANCIAS EN PROCESO DE ELABORACIÓN	0.00	0.00 %	0.00	0.00 %
DISMINUCIÓN DE INVENTARIOS DE MATERIAS PRIMAS, MATERIALES Y SUMINISTROS PARA PRODUCCIÓN	0.00	0.00 %	0.00	0.00 %
SUMINISTROS PARA PRODUCCIÓN	0.00	0.00 %	0.00	0.00 %
DISMINUCIÓN DE ALMACÉN DE MATERIALES Y SUMINISTROS DE CONSUMO	0.00	0.00 %	0.00	0.00 %
AUMENTO POR INSUFICIENCIA DE ESTIMACIONES PDR PÉRDIDA O DETERIORO U OBSOLESCENCIA	0.00	0.00 %	0.00	0.00 %
AUMENTO POR INSUFICIENCIA DE ESTIMACIONES POR PÉRDIDA O DETERIORO U OBSOLESCENCIA	0.00	0.00 %	0.00	0.00 %
PÉRDIDAS POR INSUFICIENCIA DE ESTIMACIONES Y DETERIORS DEL ACTIVO NO CIRCULANTE	0.00	0.00 %	0.00	0.00 %

000041

H. AYUNTAMIENTO MUNICIPAL DE CHILAPA DE ALVAREZ, GRO.

SECRETARIA DE FINANZAS MUNICIPALES
GASTO CORRIENTE



ESTADO DE ACTIVIDADES

DEL 1 DE ENERO AL 30 DE JUNIO DE 2018

Concepto	2018		2017	
	Importe	%	Importe	%
AUMENTO POR INSUFICIENCIA DE PROVISIONES	0.00	0.00 %	0.00	0.00 %
AUMENTO POR INSUFICIENCIA DE PROVISIONES	0.00	0.00 %	0.00	0.00 %
PERDIDAS POR INSUFICIENCIA DE PROVISIONES DE LARGO PLAZO	0.00	0.00 %	0.00	0.00 %
OTROS GASTOS	0.00	0.00 %	0.00	0.00 %
PENAS, MULTAS, ACCESORIOS Y ACTUALIZACIONES	0.00	0.00 %	0.00	0.00 %
PERDIDAS POR RESPONSABILIDADES	0.00	0.00 %	0.00	0.00 %
SENTENCIAS Y RESOLUCIONES JUDICIALES	0.00	0.00 %	0.00	0.00 %
BONIFICACIONES Y DESCUENTOS OTORGADOS	0.00	0.00 %	0.00	0.00 %
DIFERENCIAS DE CAMBIO NEGATIVAS EN EFECTIVO Y EQUIVALENTES	0.00	0.00 %	0.00	0.00 %
DIFERENCIAS DE COTIZACION NEGATIVA EN VALORES NEGOCIABLES	0.00	0.00 %	0.00	0.00 %
RESULTADO INTEGRAL DE FINANCIAMIENTO	0.00	0.00 %	0.00	0.00 %
OTROS GASTOS VARIOS	0.00	0.00 %	0.00	0.00 %
GASTOS EXTRAORDINARIOS	0.00	0.00 %	0.00	0.00 %
GASTOS DE EJERCICIOS ANTERIORES	0.00	0.00 %	0.00	0.00 %
DEVOLUCIONES DE INGRESOS EJERCICIOS ANTERIORES	0.00	0.00 %	0.00	0.00 %
OTROS GASTOS EXTRAORDINARIOS	0.00	0.00 %	0.00	0.00 %
OTROS GASTOS	0.00	0.00 %	0.00	0.00 %
GASTOS DE EJERCICIOS ANTERIORES	0.00	0.00 %	0.00	0.00 %
PÉRDIDAS POR RESPONSABILIDADES	0.00	0.00 %	0.00	0.00 %
BONIFICACIONES Y DESCUENTOS OTORGADOS	0.00	0.00 %	0.00	0.00 %
DIFERENCIAS POR TIPO DE CAMBIO NEGATIVAS EN EFECTIVO Y EQUIVALENTES	0.00	0.00 %	0.00	0.00 %
DIFERENCIAS DE COTIZACIONES NEGATIVAS EN VALORES NEGOCIABLES	0.00	0.00 %	0.00	0.00 %
RESULTADO POR POSICIÓN MONETARIA	0.00	0.00 %	0.00	0.00 %
PERDIDAS POR PARTICIPACIÓN PATRIMONIAL	0.00	0.00 %	0.00	0.00 %
OTROS GASTOS VARIOS	0.00	0.00 %	0.00	0.00 %
INVERSION PUBLICA	0.00	0.00 %	0.00	0.00 %
INVERSION PUBLICA NO CAPITALIZABLE	0.00	0.00 %	0.00	0.00 %
CONSTRUCCION EN BIENES NO CAPITALIZABLE	0.00	0.00 %	0.00	0.00 %
HACIENDA PÚBLICA / PATRIMONIO GENERADO	0.00	0.00 %	0.00	0.00 %
RESULTADO DEL EJERCICIO : Ahorro/ Desahorro	16,841,688.84	0.00 %	14,606,563.12	0.00 %

[Handwritten signature]

[Handwritten mark]

000042

H. AYUNTAMIENTO MUNICIPAL DE CHILAPA DE ALVAREZ, GRO.

SECRETARIA DE FINANZAS MUNICIPALES


GASTO CORRIENTE

ESTADO DE ACTIVIDADES


DEL 1 DE ENERO AL 30 DE JUNIO DE 2018



Concepto	2018	2017
	Importe	Importe
	%	%



LIC. ALDY ESTEBAN ROMAN PRESIDENTE MUNICIPAL



Bajo protesta de ser verdad y de ser sincero, certifico que los Estados Financieros y sus notas son razonablemente correctos y con responsabilidad del emisor.

H. AYUNTAMIENTO MUNICIPAL CHILAPA DE ALVAREZ, GRO. 2015-2018

PRIMERA SINDICATURA LIC. BEATRIZ TALITH ANDRACA BOGAS SINDICO PROCURADOR

ELABORO LIC. EDGAR FERRANDEZ SALMERON FERRANDEZ SECRETARIO DE FINANZAS MUNICIPALES



REVISO LIC. JOSE AGUSTIN AMARTEZBERNAL CONTRALOR MUNICIPAL

000043

CENTRALORIA INTERNA

H. AYUNTAMIENTO MUNICIPAL DE CHILAPA DE ALVAREZ, GRO.

SECRETARIA DE FINANZAS MUNICIPALES
INFRAESTRUCTURA SOCIAL



ESTADO DE ACTIVIDADES

DEL 1 DE ENERO AL 30 DE JUNIO DE 2018

Concepto	2018		2017	
	Importe	%	Importe	%
INGRESOS Y OTROS BENEFICIOS	158,774,286.82	100.00 %	151,897,438.29	100.00 %
INGRESOS DE GESTIÓN	0.00	0.00 %	0.00	0.00 %
IMPUESTOS	0.00	0.00 %	0.00	0.00 %
IMPUESTOS SOBRE LOS INGRESOS	0.00	0.00 %	0.00	0.00 %
IMPUESTOS SOBRE EL PATRIMONIO	0.00	0.00 %	0.00	0.00 %
IMPUESTOS SOBRE LA PRODUCCIÓN, EL CONSUMO Y LAS TRANSACCIONES	0.00	0.00 %	0.00	0.00 %
IMPUESTOS AL COMERCIO EXTERIOR	0.00	0.00 %	0.00	0.00 %
IMPUESTOS SOBRE NÓMINAS Y ASIMILABLES	0.00	0.00 %	0.00	0.00 %
IMPUESTOS ECOLÓGICOS	0.00	0.00 %	0.00	0.00 %
ACCESORIOS DE IMPUESTOS	0.00	0.00 %	0.00	0.00 %
OTROS IMPUESTOS	0.00	0.00 %	0.00	0.00 %
CUOTAS Y APORTACIONES DE SEGURIDAD SOCIAL	0.00	0.00 %	0.00	0.00 %
APORTACIONES PARA FONDOS DE VIVIENDA	0.00	0.00 %	0.00	0.00 %
CUOTAS PARA EL SEGURO SOCIAL	0.00	0.00 %	0.00	0.00 %
CUOTAS DE AHORRO PARA EL RETIRO	0.00	0.00 %	0.00	0.00 %
ACCESORIOS DE CUOTAS Y APORTACIONES DE SEGURIDAD SOCIAL	0.00	0.00 %	0.00	0.00 %
OTRAS CUOTAS Y APORTACIONES PARA LA SEGURIDAD SOCIAL	0.00	0.00 %	0.00	0.00 %
CONTRIBUCIONES DE MEJORAS	0.00	0.00 %	0.00	0.00 %
CONTRIBUCIONES DE MEJORAS POR OBRAS PÚBLICAS	0.00	0.00 %	0.00	0.00 %
CONTRIBUCIONES DE MEJORAS CAUSADAS EN EJERCICIOS FISCALES	0.00	0.00 %	0.00	0.00 %
ANTERIORES PENDIENTES DE PAGO	0.00	0.00 %	0.00	0.00 %
DERECHOS	0.00	0.00 %	0.00	0.00 %
DERECHOS POR EL USO, GOCE, APROVECHAMIENTO O EXPLOTACIÓN DE BIENES DE DOMINIO PÚBLICO	0.00	0.00 %	0.00	0.00 %
DERECHOS A LOS HIDROCARBUROS	0.00	0.00 %	0.00	0.00 %
DERECHOS POR PRESTACIÓN DE SERVICIOS	0.00	0.00 %	0.00	0.00 %
ACCESORIOS DE DERECHOS	0.00	0.00 %	0.00	0.00 %
OTROS DERECHOS	0.00	0.00 %	0.00	0.00 %
PRODUCTOS DE TIPO CORRIENTE	0.00	0.00 %	0.00	0.00 %
PRODUCTOS DERIVADOS DEL USO Y APROVECHAMIENTO DE BIENES NO SUJETOS A RÉGIMEN DE DOMINIO PÚBLICO	0.00	0.00 %	0.00	0.00 %
ENAJENACIÓN DE BIENES MUEBLES NO SUJETOS A SER INVENTARIADOS	0.00	0.00 %	0.00	0.00 %
ACCESORIOS DE PRODUCTOS	0.00	0.00 %	0.00	0.00 %
OTROS PRODUCTOS QUE GENERAN INGRESOS CORRIENTES	0.00	0.00 %	0.00	0.00 %
APROVECHAMIENTOS DE TIPO CORRIENTE	0.00	0.00 %	0.00	0.00 %
INCENTIVOS DERIVADOS DE LA COLABORACIÓN FISCAL	0.00	0.00 %	0.00	0.00 %
MULTAS	0.00	0.00 %	0.00	0.00 %
INDEMNIZACIONES	0.00	0.00 %	0.00	0.00 %
REINTEGROS	0.00	0.00 %	0.00	0.00 %

000044

H. AYUNTAMIENTO MUNICIPAL DE CHILAPA DE ALVAREZ, GRO.

SECRETARIA DE FINANZAS MUNICIPALES

INFRAESTRUCTURA SOCIAL



ESTADO DE ACTIVIDADES

DEL 1 DE ENERO AL 30 DE JUNIO DE 2018

Concepto	2018		2017	
	Importe	%	Importe	%
APROVECHAMIENTOS PROVENIENTES DE OBRAS PUBLICAS	0.00	0.00 %	0.00	0.00 %
APROVECHAMIENTOS POR PARTICIPACIONES DERIVADAS DE LA APLICACIÓN DE LEYES	0.00	0.00 %	0.00	0.00 %
APROVECHAMIENTOS POR APORTACIONES Y COOPERACIONES	0.00	0.00 %	0.00	0.00 %
ACCESORIOS DE APROVECHAMIENTOS	0.00	0.00 %	0.00	0.00 %
OTROS APROVECHAMIENTOS	0.00	0.00 %	0.00	0.00 %
INGRESOS POR VENTA DE BIENES Y SERVICIOS	0.00	0.00 %	0.00	0.00 %
INGRESOS POR VENTA DE MERCANCIAS	0.00	0.00 %	0.00	0.00 %
INGRESOS POR VENTA DE BIENES Y SERVICIOS PRODDUCIDOS EN ESTABLECIMIENTOS DEL GOBIERNO	0.00	0.00 %	0.00	0.00 %
INGRESOS POR VENTA DE BIENES Y SERVICIOS DE ORGANISMOS DESCENTRALIZADOS	0.00	0.00 %	0.00	0.00 %
INGRESOS DE OPERACIÓN DE ENTIDADES PARAESTATALES EMPRESARIALES Y NO FINANCIERAS	0.00	0.00 %	0.00	0.00 %
INGRESOS NO COMPRENDIDOS EN LAS FRACCIONES DE LA LEY DE INGRESOS CAUSADOS EN EJERCICIOS FISCALES ANTERIORES PENDIENTES DE LIQUIDACIÓN O PAGO	0.00	0.00 %	0.00	0.00 %
IMPUESTOS NO COMPRENDIDOS EN LAS FRACCIONES DE LA LEY DE INGRESOS CAUSADOS EN EJERCICIOS FISCALES ANTERIORES PENDIENTES DE LIQUIDACIÓN O PAGO	0.00	0.00 %	0.00	0.00 %
CONTRIBUCIONES DE MEJORAS, DERECHOS, PRODUCTOS Y APROVECHAMIENTOS NO COMPRENDIDOS EN LAS FRACCIONES DE LA LEY DE INGRESOS CAUSADOS EN EJERCICIOS FISCALES ANTERIORES PENDIENTES DE LIQUIDACIÓN O PAGO	0.00	0.00 %	0.00	0.00 %
PARTICIPACIONES, APORTACIONES, TRANSFERENCIAS, ASIGNACIONES, SUBSIDIOS Y OTRAS AYUDAS	158,774,286.82	100.00 %	151,897,438.29	100.00 %
PARTICIPACIONES Y APORTACIONES	158,774,286.82	100.00 %	151,897,438.29	100.00 %
PARTICIPACIONES	0.00	0.00 %	0.00	0.00 %
APORTACIONES	158,774,286.82	100.00 %	151,897,438.29	100.00 %
CONVENIOS	0.00	0.00 %	0.00	0.00 %
TRANSFERENCIAS, ASIGNACIONES, SUBSIDIOS Y OTRAS AYUDAS	0.00	0.00 %	0.00	0.00 %
TRANSFERENCIAS INTERNAS Y ASIGNACIONES AL SECTOR PÚBLICO	0.00	0.00 %	0.00	0.00 %
TRANSFERENCIAS AL RESTO DEL SECTOR PÚBLICO	0.00	0.00 %	0.00	0.00 %
SUBSIDIOS Y SUBVENCIONES	0.00	0.00 %	0.00	0.00 %
AYUDAS SOCIALES	0.00	0.00 %	0.00	0.00 %
PENSIONES Y JUBILACIONES	0.00	0.00 %	0.00	0.00 %
TRANSFERENCIAS A FIDEICOMISOS, MANDATOS Y ANALOGOS	0.00	0.00 %	0.00	0.00 %
OTROS INGRESOS Y BENEFICIOS	0.00	0.00 %	0.00	0.00 %
INGRESOS FINANCIEROS	0.00	0.00 %	0.00	0.00 %
INTERESES GANADOS DE VALORES, CRÉDITOS, BONOS Y OTROS.	0.00	0.00 %	0.00	0.00 %
INTERESES GANADOS DE VALORES, CRÉDITOS, BONOS Y OTROS.	0.00	0.00 %	0.00	0.00 %

000045



ESTADO DE ACTIVIDADES

DEL 1 DE ENERO AL 30 DE JUNIO DE 2018

Concepto	2018		2017	
	Importe	%	Importe	%
OTROS INGRESOS FINANCIEROS	0.00	0.00 %	0.00	0.00 %
INCREMENTO POR VARIACIÓN DE INVENTARIOS	0.00	0.00 %	0.00	0.00 %
INCREMENTO POR VARIACIÓN DE INVENTARIOS DE MERCANCIAS PARA SU VENTA	0.00	0.00 %	0.00	0.00 %
INCREMENTO POR VARIACIÓN DE INVENTARIOS DE MERCANCIAS TERMINADAS	0.00	0.00 %	0.00	0.00 %
INCREMENTO POR VARIACIÓN DE INVENTARIOS DE MERCANCIAS EN PROCESO DE ELABORACIÓN	0.00	0.00 %	0.00	0.00 %
INCREMENTO POR VARIACIÓN DE INVENTARIOS DE MATERIAS PRIMAS, MATERIALES Y SUMINISTROS PARA PRODUCCIÓN	0.00	0.00 %	0.00	0.00 %
INCREMENTO POR VARIACIÓN DE ALMACÉN DE MATERIAS PRIMAS, MATERIALES Y SUMINISTROS DE CONSUMO	0.00	0.00 %	0.00	0.00 %
DISMINUCIÓN DEL EXCESO DE ESTIMACIONES POR PÉRDIDA O DETERIORO U OBSOLESCENCIA	0.00	0.00 %	0.00	0.00 %
DISMINUCIÓN DEL EXCESO DE ESTIMACIONES POR PERDIDA O DETERIORO U OBSOLESCENCIA	0.00	0.00 %	0.00	0.00 %
DISMINUCIÓN DE ESTIMACIONES POR PERDIDAS O DETERIORO DE ACTIVOS NO CIRCULANTES POR EXCESO	0.00	0.00 %	0.00	0.00 %
DISMINUCIÓN DEL EXCESO DE PROVISIONES	0.00	0.00 %	0.00	0.00 %
DISMINUCIÓN DEL EXCESO EN PROVISIONES	0.00	0.00 %	0.00	0.00 %
DISMINUCIÓN DE PROVISIONES A LARGO PLAZO POR EXCESO	0.00	0.00 %	0.00	0.00 %
OTROS INGRESOS	0.00	0.00 %	0.00	0.00 %
OTROS INGRESOS DE EJERCICIOS ANTERIORES	0.00	0.00 %	0.00	0.00 %
BONIFICACIONES Y DESCUENTOS OBTENIDOS	0.00	0.00 %	0.00	0.00 %
DIFERENCIAS DE CAMBIO POSITIVA EN EFECTIVO Y EQUIVALENTES	0.00	0.00 %	0.00	0.00 %
DIFERENCIAS DE COTIZACIÓN POSITIVA EN VALORES NEGOCIABLES	0.00	0.00 %	0.00	0.00 %
RESULTADO POSITIVO POR POSICIÓN MONETARIA	0.00	0.00 %	0.00	0.00 %
OTROS INGRESOS VARIOS	0.00	0.00 %	0.00	0.00 %
INGRESOS EXTRAORDINARIOS	0.00	0.00 %	0.00	0.00 %
OTROS INGRESOS Y BENEFICIOS VARIOS	0.00	0.00 %	0.00	0.00 %
OTROS INGRESOS DE EJERCICIOS ANTERIORES	0.00	0.00 %	0.00	0.00 %
BONIFICACIONES Y DESCUENTOS OBTENIDOS	0.00	0.00 %	0.00	0.00 %
DIFERENCIAS POR TIPO DE CAMBIO A FAVOR EN EFECTIVO Y EQUIVALENTES	0.00	0.00 %	0.00	0.00 %
DIFERENCIAS DE COTIZACIONES A FAVOR EN VALORES NEGOCIABLES	0.00	0.00 %	0.00	0.00 %
RESULTADO POR POSICIÓN MONETARIA	0.00	0.00 %	0.00	0.00 %
UTILIDADES POR PARTICIPACIÓN PATRIMONIAL	0.00	0.00 %	0.00	0.00 %
OTROS INGRESOS Y BENEFICIOS VARIOS	0.00	0.00 %	0.00	0.00 %
GASTOS Y DTRAS PÉRDIDAS	6,345,347.42	100.00 %	2,609,754.38	100.00 %
GASTOS DE FUNCIONAMIENTO	0.00	0.00 %	0.00	0.00 %
SERVICIOS PERSONALES	0.00	0.00 %	0.00	0.00 %
REMUNERACIONES AL PERSONAL DE CARÁCTER PERMANENTE	0.00	0.00 %	0.00	0.00 %
REMUNERACIONES AL PERSONAL DE CARÁCTER TRANSITORIO	0.00	0.00 %	0.00	0.00 %

000046

H. AYUNTAMIENTO MUNICIPAL DE CHILAPA DE ALVAREZ, GRO.

SECRETARIA DE FINANZAS MUNICIPAL
INFRAESTRUCTURA SOCIAL



ESTADO DE ACTIVIDADES

DEL 1 DE ENERO AL 30 DE JUNIO DE 2018

Concepto	2018		2017	
	Importe	%	Importe	%
REMUNERACIONES ADICIONALES Y ESPECIALES	0.00	0.00 %	0.00	0.00 %
SEGURIDAD SOCIAL	0.00	0.00 %	0.00	0.00 %
OTRAS PRESTACIONES SOCIALES Y ECONÓMICAS	0.00	0.00 %	0.00	0.00 %
PAGO DE ESTÍMULOS A SERVIDORES PÚBLICOS	0.00	0.00 %	0.00	0.00 %
PAGO DE ESTÍMULOS A SERVIDORES PÚBLICOS	0.00	0.00 %	0.00	0.00 %
IMPUESTOS SOBRE NOMINAS Y OTROS QUE SE DERIVEN DE UNA RELACION LABORAL	0.00	0.00 %	0.00	0.00 %
MATERIALES Y SUMINISTROS	0.00	0.00 %	0.00	0.00 %
MATERIALES DE ADMINISTRACIÓN, EMISIÓN DE DOCUMENTOS Y ARTÍCULOS OFICIALES	0.00	0.00 %	0.00	0.00 %
ALIMENTOS Y UTENSILIOS	0.00	0.00 %	0.00	0.00 %
MATERIAS PRIMAS Y MATERIALES DE PRODUCCIÓN Y COMERCIALIZACIÓN	0.00	0.00 %	0.00	0.00 %
MATERIALES Y ARTÍCULOS DE CONSTRUCCIÓN Y DE REPARACIÓN	0.00	0.00 %	0.00	0.00 %
PRODUCTOS QUÍMICOS, FARMACÉUTICOS Y DE LABORATORIO	0.00	0.00 %	0.00	0.00 %
COMBUSTIBLES, LUBRICANTES Y ADITIVOS	0.00	0.00 %	0.00	0.00 %
VESTUARIO, BLANCOS, PRENDAS DE PROTECCIÓN Y ARTÍCULOS DEPORTIVOS	0.00	0.00 %	0.00	0.00 %
MATERIALES Y SUMINISTROS PARA SEGURIDAD	0.00	0.00 %	0.00	0.00 %
HERRAMIENTAS, REFACCIONES Y ACCESORIOS MENORES	0.00	0.00 %	0.00	0.00 %
SERVICIOS GENERALES	6,345,347.42	100.00 %	2,609,754.38	100.00 %
SERVICIOS BÁSICOS	0.00	0.00 %	0.00	0.00 %
SERVICIOS DE ARRENDAMIENTO	1,337,759.17	21.08 %	2,302,846.54	88.24 %
SERVICIOS PROFESIONALES, CIENTÍFICOS Y TÉCNICOS Y OTROS SERVICIOS	2,726,574.84	42.97 %	206,907.64	7.93 %
SERVICIOS FINANCIEROS, BANCARIOS Y COMERCIALES	0.00	0.00 %	0.00	0.00 %
SERVICIOS DE INSTALACIÓN, REPARACIÓN, MANTENIMIENTO Y CONSERVACIÓN	2,261,013.41	35.95 %	100,000.00	3.83 %
SERVICIOS DE COMUNICACIÓN SOCIAL Y PUBLICIDAD	0.00	0.00 %	0.00	0.00 %
SERVICIOS DE TRASLADO Y VIÁTICOS	0.00	0.00 %	0.00	0.00 %
SERVICIOS OFICIALES	0.00	0.00 %	0.00	0.00 %
OTROS SERVICIOS GENERALES	0.00	0.00 %	0.00	0.00 %
TRANSFERENCIAS, ASIGNACIONES, SUBSIDIOS Y OTRAS AYUDAS	0.00	0.00 %	0.00	0.00 %
TRANSFERENCIAS INTERNAS Y ASIGNACIONES AL SECTOR PÚBLICO	0.00	0.00 %	0.00	0.00 %
ASIGNACIONES AL SECTOR PÚBLICO	0.00	0.00 %	0.00	0.00 %
TRANSFERENCIAS INTERNAS AL SECTOR PÚBLICO	0.00	0.00 %	0.00	0.00 %
TRANSFERENCIAS AL RESTO DEL SECTOR PÚBLICO	0.00	0.00 %	0.00	0.00 %
TRANSFERENCIAS A ENTIDADES PARAESTATALES	0.00	0.00 %	0.00	0.00 %
TRANSFERENCIAS A ENTIDADES FEDERATIVAS Y MUNICIPIOS	0.00	0.00 %	0.00	0.00 %
TRANSFERENCIAS OTORGADAS PARA INSTITUCIONES PARAESTATALES PUBLICAS FINANCIERAS	0.00	0.00 %	0.00	0.00 %
SUBSIDIOS Y SUBVENCIONES	0.00	0.00 %	0.00	0.00 %
SUBSIDIOS	0.00	0.00 %	0.00	0.00 %

000047

H. AYUNTAMIENTO MUNICIPAL DE CHILAPA DE ALVAREZ, GRO.

SECRETARIA DE FINANZAS MUNICIPALES
INFRAESTRUCTURA SOCIAL



ESTADO DE ACTIVIDADES

DEL 1 DE ENERO AL 30 DE JUNIO DE 2018

Concepto	2018		2017	
	Importe	%	Importe	%
SUBVENCIONES	0.00	0.00 %	0.00	0.00 %
AYUDAS SOCIALES	0.00	0.00 %	0.00	0.00 %
AYUDAS SOCIALES A PERSONAS	0.00	0.00 %	0.00	0.00 %
BECAS	0.00	0.00 %	0.00	0.00 %
AYUDAS SOCIALES A INSTITUCIONES	0.00	0.00 %	0.00	0.00 %
AYUDAS SOCIALES POR DESASTRES NATURALES Y OTROS SINIESTROS	0.00	0.00 %	0.00	0.00 %
PENSIONES Y JUBILACIONES	0.00	0.00 %	0.00	0.00 %
PENSIONES	0.00	0.00 %	0.00	0.00 %
JUBILACIONES	0.00	0.00 %	0.00	0.00 %
OTRAS PENSIONES Y JUBILACIONES	0.00	0.00 %	0.00	0.00 %
TRANSFERENCIAS A FIDEICOMISOS, MANDATOS Y CDNTRATOS ANALOGOS	0.00	0.00 %	0.00	0.00 %
TRANSFERENCIAS A FIDEICOMISOS, MANDATOS Y CONTRATOS ANALOGOS AL	0.00	0.00 %	0.00	0.00 %
GOBIERNO	0.00	0.00 %	0.00	0.00 %
TRANSFERENCIAS A FIDEICOMISOS, MANDATOS Y CONTRATOS ANALOGOS A	0.00	0.00 %	0.00	0.00 %
ENTIDADES PARAESTATALES	0.00	0.00 %	0.00	0.00 %
TRANSFERENCIAS A LA SEGURIDAD SOCIAL	0.00	0.00 %	0.00	0.00 %
TRANSFERENCIAS POR OBLIGACIONES DE LEY	0.00	0.00 %	0.00	0.00 %
DONATIVOS	0.00	0.00 %	0.00	0.00 %
DONATIVOS A INSTITUCIONES SIN FINES DE LUCRO	0.00	0.00 %	0.00	0.00 %
DONATIVOS A ENTIDADES FEDERATIVAS Y MUNICIPIOS	0.00	0.00 %	0.00	0.00 %
DONATIVOS A ENTIDADES FEDERATIVAS, MUNICIPIOS Y C. A. PRIVADOS	0.00	0.00 %	0.00	0.00 %
DONATIVOS A FIDEICOMISOS MANDATOS Y CONTRATOS ANALOGOS E.	0.00	0.00 %	0.00	0.00 %
DONATIVOS INTERNACIONALES	0.00	0.00 %	0.00	0.00 %
TRANSFERENCIAS AL EXTERIOR	0.00	0.00 %	0.00	0.00 %
TRANSFERENCIAS AL EXTERIOR	0.00	0.00 %	0.00	0.00 %
TRANSFERENCIAS AL SECTOR PÚBLICO E.	0.00	0.00 %	0.00	0.00 %
PARTICIPACIONES Y APORTACIONES	0.00	0.00 %	0.00	0.00 %
PARTICIPACIONES	0.00	0.00 %	0.00	0.00 %
PARTICIPACIONES DE LA FEDERACIÓN A ENTIDADES FEDERATIVAS Y MUNICIPIOS	0.00	0.00 %	0.00	0.00 %
PARTICIPACIONES DE LAS ENTIDADES FEDERATIVAS A LOS MUNICIPIOS	0.00	0.00 %	0.00	0.00 %
APORTACIONES	0.00	0.00 %	0.00	0.00 %
APORTACIONES DE LA FEDERACIÓN A ENTIDADES FEDERATIVAS Y MUNICIPIOS	0.00	0.00 %	0.00	0.00 %
APORTACIONES DE LAS ENTIDADES FEDERATIVAS A LOS MUNICIPIOS	0.00	0.00 %	0.00	0.00 %
CONVENIOS	0.00	0.00 %	0.00	0.00 %
CONVENIOS DE REASIGNACIÓN	0.00	0.00 %	0.00	0.00 %
CONVENIOS DE DESCENTRALIZACIÓN Y OTROS	0.00	0.00 %	0.00	0.00 %
INTERESES, COMISIONES Y OTROS GASTOS DE LA DEUDA PÚBLICA	0.00	0.00 %	0.00	0.00 %
INTERESES DE LA DEUDA PÚBLICA	0.00	0.00 %	0.00	0.00 %
INTERESES DE LA DEUDA PÚBLICA INTERNA	0.00	0.00 %	0.00	0.00 %

000048

H. AYUNTAMIENTO MUNICIPAL DE CHILAPA DE ALVAREZ, GRO.

SECRETARIA DE FINANZAS MUNICIPALES

INFRAESTRUCTURA SOCIAL



ESTADO DE ACTIVIDADES

DEL 1 DE ENERO AL 30 DE JUNIO DE 2018

Concepto	2018		2017	
	Importe	%	Importe	%
INTERESES DE LA DEUDA PÚBLICA EXTERNA	0.00	0.00 %	0.00	0.00 %
COMISIONES DE LA DEUDA PÚBLICA	0.00	0.00 %	0.00	0.00 %
COMISIONES DE LA DEUDA PÚBLICA INTERNA	0.00	0.00 %	0.00	0.00 %
COMISIONES DE LA DEUDA PÚBLICA EXTERNA	0.00	0.00 %	0.00	0.00 %
GASTOS DE LA DEUDA PÚBLICA	0.00	0.00 %	0.00	0.00 %
GASTOS DE LA DEUDA PÚBLICA INTERNA	0.00	0.00 %	0.00	0.00 %
GASTOS DE LA DEUDA PÚBLICA EXTERNA	0.00	0.00 %	0.00	0.00 %
COSTO POR COBERTURAS	0.00	0.00 %	0.00	0.00 %
COSTO POR COBERTURAS	0.00	0.00 %	0.00	0.00 %
COSTO POR COBERTURAS DE LA DEUDA PÚBLICA EXTERNA	0.00	0.00 %	0.00	0.00 %
APOYOS FINANCIEROS	0.00	0.00 %	0.00	0.00 %
APOYOS FINANCIEROS A INTERMEDIARIOS	0.00	0.00 %	0.00	0.00 %
APOYO FINANCIEROS A AHORRADORES Y DEUDORES DEL SISTEMA FINANCIERO NACIONAL	0.00	0.00 %	0.00	0.00 %
OTROS GASTOS Y PÉRDIDAS EXTRAORDINARIAS	0.00	0.00 %	0.00	0.00 %
ESTIMACIONES, DEPRECIACIONES, DETERIORS, OBSOLESCENCIA Y AMORTIZACIONES	0.00	0.00 %	0.00	0.00 %
ESTIMACIONES POR PÉRDIDA O DETERIORO DE ACTIVOS CIRCULANTES	0.00	0.00 %	0.00	0.00 %
ESTIMACIONES POR PÉRDIDA O DETERIORO DE ACTIVO NO CIRCULANTE	0.00	0.00 %	0.00	0.00 %
DEPRECIACIÓN DE BIENES INMUEBLES	0.00	0.00 %	0.00	0.00 %
DEPRECIACIÓN DE INFRAESTRUCTURA	0.00	0.00 %	0.00	0.00 %
DEPRECIACIÓN DE BIENES MUEBLES	0.00	0.00 %	0.00	0.00 %
DETERIORO DE LOS ACTIVOS BIOLÓGICOS	0.00	0.00 %	0.00	0.00 %
AMORTIZACIÓN DE ACTIVOS INTANGIBLES	0.00	0.00 %	0.00	0.00 %
PROVISIONES	0.00	0.00 %	0.00	0.00 %
PROVISIONES DE PASIVOS A CORTO PLAZO	0.00	0.00 %	0.00	0.00 %
PROVISIONES DE PASIVOS A LARGO PLAZO	0.00	0.00 %	0.00	0.00 %
DISMINUCIÓN DE INVENTARIOS	0.00	0.00 %	0.00	0.00 %
DISMINUCIÓN DE INVENTARIOS DE MERCANCIAS PARA VENTA	0.00	0.00 %	0.00	0.00 %
DISMINUCIÓN DE INVENTARIOS DE MERCANCIAS TERMINADAS	0.00	0.00 %	0.00	0.00 %
DISMINUCIÓN DE INVENTARIOS DE MERCANCIAS EN PROCESO DE ELABORACIÓN	0.00	0.00 %	0.00	0.00 %
DISMINUCIÓN DE INVENTARIOS DE MATERIAS PRIMAS, MATERIALES Y SUMINISTROS PARA PRODUCCIÓN	0.00	0.00 %	0.00	0.00 %
DISMINUCIÓN DE ALMACÉN DE MATERIALES Y SUMINISTROS DE CONSUMO	0.00	0.00 %	0.00	0.00 %
AUMENTO POR INSUFICIENCIA DE ESTIMACIONES POR PÉRDIDA O DETERIORO U OBSOLESCENCIA	0.00	0.00 %	0.00	0.00 %
AUMENTO POR INSUFICIENCIA DE ESTIMACIONES POR PÉRDIDA O DETERIORO U OBSOLESCENCIA	0.00	0.00 %	0.00	0.00 %
PERDIDAS POR INSUFICIENCIA DE ESTIMACIONES Y DETERIORS DEL ACTIVO NO CIRCULANTE	0.00	0.00 %	0.00	0.00 %

[Handwritten signature]

[Handwritten signature]

640000



ESTAD O DE ACTIVIDADES

DEL 1 DE ENERO AL 30 DE JUNIO DE 2018

Concepto	2018		2017	
	Importe	%	Importe	%
AUMENTO POR INSUFICIENCIA DE PROVISIONES	0.00	0.00 %	0.00	0.00 %
AUMENTO POR INSUFICIENCIA DE PROVISIONES	0.00	0.00 %	0.00	0.00 %
PERDIDAS POR INSUFICIENCIA DE PROVISIONES DE LARGO PLAZO	0.00	0.00 %	0.00	0.00 %
OTROS GASTOS	0.00	0.00 %	0.00	0.00 %
PENAS, MULTAS, ACCESORIOS Y ACTUALIZACIONES	0.00	0.00 %	0.00	0.00 %
PERDIDAS POR RESPONSABILIDADES	0.00	0.00 %	0.00	0.00 %
SENTENCIAS Y RESOLUCIONES JUDICIALES	0.00	0.00 %	0.00	0.00 %
BONIFICACIONES Y DESCUENTOS OTORGADOS	0.00	0.00 %	0.00	0.00 %
DIFERENCIAS DE CAMBIO NEGATIVAS EN EFECTIVO Y EQUIVALENTES	0.00	0.00 %	0.00	0.00 %
DIFERENCIAS DE COTIZACION NEGATIVA EN VALORES NEGOCIABLES	0.00	0.00 %	0.00	0.00 %
RESULTADO INTEGRAL DE FINANCIAMIENTO	0.00	0.00 %	0.00	0.00 %
OTROS GASTOS VARIOS	0.00	0.00 %	0.00	0.00 %
GASTOS EXTRAORDINARIOS	0.00	0.00 %	0.00	0.00 %
GASTOS DE EJERCICIOS ANTERIORES	0.00	0.00 %	0.00	0.00 %
DEVOLUCIONES DE INGRESOS EJERCICIOS ANTERIORES	0.00	0.00 %	0.00	0.00 %
OTROS GASTOS EXTRAORDINARIOS	0.00	0.00 %	0.00	0.00 %
OTROS GASTOS	0.00	0.00 %	0.00	0.00 %
GASTOS DE EJERCICIOS ANTERIORES	0.00	0.00 %	0.00	0.00 %
PÉRDIDAS POR RESPONSABILIDADES	0.00	0.00 %	0.00	0.00 %
BONIFICACIONES Y DESCUENTOS OTORGADOS	0.00	0.00 %	0.00	0.00 %
DIFERENCIAS POR TIPO DE CAMBIO NEGATIVAS EN EFECTIVO Y EQUIVALENTES	0.00	0.00 %	0.00	0.00 %
DIFERENCIAS DE COTIZACIONES NEGATIVAS EN VALORES NEGOCIABLES	0.00	0.00 %	0.00	0.00 %
RESULTADO POR POSICIÓN MONETARIA	0.00	0.00 %	0.00	0.00 %
PÉRDIDAS POR PARTICIPACIÓN PATRIMONIAL	0.00	0.00 %	0.00	0.00 %
OTROS GASTOS VARIOS	0.00	0.00 %	0.00	0.00 %
INVERSION PUBLICA	0.00	0.00 %	0.00	0.00 %
INVERSION PUBLICA NO CAPITALIZABLE	0.00	0.00 %	0.00	0.00 %
CONSTRUCCION EN BIENES NO CAPITALIZABLE	0.00	0.00 %	0.00	0.00 %
HACIENDA PÚBLICA / PATRIMONIO GENERADO	0.00	0.00 %	0.00	0.00 %
RESULTADO DEL EJERCICIO : Ahorro/ Desahorro	152,428,939.40	0.00 %	149,287,683.91	0.00 %

(Handwritten signature)

(Handwritten signature)

000050

H. AYUNTAMIENTO MUNICIPAL DE CHILAPA DE ALVAREZ, GRO.

SECRETARIA DE FINANZAS MUNICIPALES

INFRAESTRUCTURA SOCIAL

ESTADO DE ACTIVIDADES

DEL 1 DE ENERO AL 30 DE JUNIO DE 2018



Concepto	2018 Importe	%	2017 Importe	%
----------	-----------------	---	-----------------	---

H. AYUNTAMIENTO MUNICIPAL
CHILAPA DE ALVAREZ, GRO.
2015-2018

Bajo protesta de no responder
AUTORIZO

H. AYUNTAMIENTO MUNICIPAL
CHILAPA DE ALVAREZ, GRO.
2015-2018


PRIMERA SINDICATURA
LIC. BERTHA YALITH ANDRAGA ROJAS
SINDICO PROPRADOR

H. AYUNTAMIENTO MUNICIPAL
CONSTITUCIONAL DE
CHILAPA DE ALVAREZ, GRO.
2015-2018

REVISO
LIC. EDGAR FERNANDO SALMERON FELICIANO
SECRETARIO DE FINANZAS MUNICIPALES

REVISO
LIC. JORGE AGUSTIN RAMIREZ BERNAL
CONTADOR MUNICIPAL

CONTRALORIA INTERNA



000051

H. AYUNTAMIENTO MUNICIPAL DE CHILAPA DE ALVAREZ, GRO.
 SECRETARIA DE FINANZAS MUNICIPAL
 SEGURIDAD PUBLICA



ESTADO DE ACTIVIDADES

DEL 1 DE ENERO AL 30 DE JUNIO DE 2018

Concepto	2018		2017	
	Importe	%	Importe	%
INGRESOS Y OTROS BENEFICIOS				
INGRESOS DE GESTIÓN	46,343,602.26	100.00 %	36,331,088.12	100.00 %
IMPUESTOS	0.00	0.00 %	0.00	0.00 %
IMPUESTOS SOBRE LDS INGRESOS	0.00	0.00 %	0.00	0.00 %
IMPUESTOS SOBRE EL PATRIMONIO	0.00	0.00 %	0.00	0.00 %
IMPUESTOS SOBRE LA PRODUCCIÓN, EL CONSUMO Y LAS TRANSACCIONES	0.00	0.00 %	0.00	0.00 %
IMPUESTOS AL COMERCIO EXTERIOR	0.00	0.00 %	0.00	0.00 %
IMPUESTOS SOBRE NÓMINAS Y ASIMILABLES	0.00	0.00 %	0.00	0.00 %
IMPUESTOS ECOLÓGICOS	0.00	0.00 %	0.00	0.00 %
ACCESORIOS DE IMPUESTOS	0.00	0.00 %	0.00	0.00 %
OTROS IMPUESTOS	0.00	0.00 %	0.00	0.00 %
CUOTAS Y APORTACIONES DE SEGURIDAD SOCIAL	0.00	0.00 %	0.00	0.00 %
APORTACIONES PARA FONDOS DE VIVIENDA	0.00	0.00 %	0.00	0.00 %
CUOTAS PARA EL SEGURO SOCIAL	0.00	0.00 %	0.00	0.00 %
CUOTAS DE AHORRO PARA EL RETIRO	0.00	0.00 %	0.00	0.00 %
ACCESORIOS DE CUOTAS Y APORTACIONES DE SEGURIDAD SOCIAL	0.00	0.00 %	0.00	0.00 %
OTRAS CUOTAS Y APORTACIONES PARA LA SEGURIDAD SOCIAL	0.00	0.00 %	0.00	0.00 %
CONTRIBUCIONES DE MEJORAS	0.00	0.00 %	0.00	0.00 %
CONTRIBUCIONES DE MEJORAS POR OBRAS PÚBLICAS	0.00	0.00 %	0.00	0.00 %
CONTRIBUCIONES DE MEJORAS CAUSADAS EN EJERCICIOS FISCALES	0.00	0.00 %	0.00	0.00 %
ANTERIORES PENDIENTES DE PAGO	0.00	0.00 %	0.00	0.00 %
DERECHOS	0.00	0.00 %	0.00	0.00 %
DERECHOS POR EL USO, GOCE, APROVECHAMIENTO O EXPLOTACIÓN DE BIENES DE DOMINIO PÚBLICO	0.00	0.00 %	0.00	0.00 %
DERECHOS A LOS HIDROCARBUROS	0.00	0.00 %	0.00	0.00 %
DERECHOS POR PRESTACIÓN DE SERVICIOS	0.00	0.00 %	0.00	0.00 %
ACCESORIOS DE DERECHOS	0.00	0.00 %	0.00	0.00 %
OTROS DERECHOS	0.00	0.00 %	0.00	0.00 %
PRODUCTOS DE TIPO CORRIENTE	0.00	0.00 %	0.00	0.00 %
PRODUCTOS DERIVADOS DEL USO Y APROVECHAMIENTO DE BIENES NO SUJETOS A RÉGIMEN DE DOMINIO PÚBLICO	0.00	0.00 %	0.00	0.00 %
ENAJENACIÓN DE BIENES MUEBLES NO SUJETOS A SER INVENTARIADOS	0.00	0.00 %	0.00	0.00 %
ACCESORIOS DE PRODUCTOS	0.00	0.00 %	0.00	0.00 %
OTROS PRODUCTOS QUE GENERAN INGRESOS CORRIENTES	0.00	0.00 %	0.00	0.00 %
APROVECHAMIENTOS DE TIPO CORRIENTE	0.00	0.00 %	0.00	0.00 %
INCENTIVOS DERIVADOS DE LA COLABORACIÓN FISCAL	0.00	0.00 %	0.00	0.00 %
MULTAS	0.00	0.00 %	0.00	0.00 %
INDEMNIZACIONES	0.00	0.00 %	0.00	0.00 %
REINTEGROS	0.00	0.00 %	0.00	0.00 %

(Handwritten signatures)

(Handwritten signature)

000052

H. AYUNTAMIENTO MUNICIPAL DE CHILAPA DE ALVAREZ, GRO.

SECRETARIA DE FINANZAS MUNICIPALES

SEGURIDAD PUBLICA

ESTADO DE ACTIVIDADES

DEL 1 DE ENERO AL 30 DE JUNIO DE 2018



Concepto	2018		2017	
	Importe	%	Importe	%
APROVECHAMIENTOS PROVENIENTES DE OBRAS PUBLICAS	0.00	0.00 %	0.00	0.00 %
APROVECHAMIENTOS POR PARTICIPACIONES DERIVADAS DE LA APLICACION DE LEYES	0.00	0.00 %	0.00	0.00 %
APROVECHAMIENTOS POR APORTACIONES Y COOPERACIONES	0.00	0.00 %	0.00	0.00 %
ACCESORIOS DE APROVECHAMIENTOS	0.00	0.00 %	0.00	0.00 %
OTROS APROVECHAMIENTOS	0.00	0.00 %	0.00	0.00 %
INGRESOS POR VENTA DE BIENES Y SERVICIOS	0.00	0.00 %	0.00	0.00 %
INGRESOS POR VENTA DE MERCANCIAS	0.00	0.00 %	0.00	0.00 %
INGRESOS POR VENTA DE BIENES Y SERVICIOS PRODUCIDOS EN ESTABLECIMIENTOS DEL GOBIERNO	0.00	0.00 %	0.00	0.00 %
INGRESOS POR VENTA DE BIENES Y SERVICIOS DE ORGANISMOS DESCENTRALIZADOS	0.00	0.00 %	0.00	0.00 %
INGRESOS DE OPERACION DE ENTIDADES PARAESTATALES EMPRESARIALES Y NO FINANCIERAS	0.00	0.00 %	0.00	0.00 %
INGRESOS NO COMPRENDIDOS EN LAS FRACCIONES DE LA LEY DE INGRESOS CAUSADOS EN EJERCICIOS FISCALES ANTERIORES PENDIENTES DE LIQUIDACION O PAGO	0.00	0.00 %	0.00	0.00 %
IMPUESTOS NO COMPRENDIDOS EN LAS FRACCIONES DE LA LEY DE INGRESOS CAUSADOS EN EJERCICIOS FISCALES ANTERIORES PENDIENTES DE LIQUIDACION O PAGO	0.00	0.00 %	0.00	0.00 %
CONTRIBUCIONES DE MEJORAS, DERECHOS, PRODUCTOS Y APROVECHAMIENTOS NO COMPRENDIDOS EN LAS FRACCIONES DE LA LEY DE INGRESOS CAUSADOS EN EJERCICIOS FISCALES ANTERIORES PENDIENTES DE LIQUIDACION O PAGO	0.00	0.00 %	0.00	0.00 %
PARTICIPACIONES, APORTACIONES, TRANSFERENCIAS, ASIGNACIONES, SUBSIDIOS Y OTRAS AYUDAS	46,343,602.26	100.00 %	36,331,088.12	100.00 %
PARTICIPACIONES Y APORTACIONES	46,343,602.26	100.00 %	36,331,088.12	100.00 %
PARTICIPACIONES	0.00	0.00 %	0.00	0.00 %
APORTACIONES	39,334,815.60	84.88 %	36,331,088.12	100.00 %
CONVENIOS	7,008,786.66	15.12 %	0.00	0.00 %
TRANSFERENCIAS, ASIGNACIONES, SUBSIDIOS Y OTRAS AYUDAS	0.00	0.00 %	0.00	0.00 %
TRANSFERENCIAS INTERNAS Y ASIGNACIONES AL SECTOR PUBLICO	0.00	0.00 %	0.00	0.00 %
TRANSFERENCIAS AL RESTO DEL SECTOR PUBLICO	0.00	0.00 %	0.00	0.00 %
SUBSIDIOS Y SUBVENCIONES	0.00	0.00 %	0.00	0.00 %
AYUDAS SOCIALES	0.00	0.00 %	0.00	0.00 %
PENSIONES Y JUBILACIONES	0.00	0.00 %	0.00	0.00 %
TRANSFERENCIAS A FIDEICOMISOS, MANDATOS Y ANALDGO	0.00	0.00 %	0.00	0.00 %
DITROS INGRESOS Y BENEFICIOS	0.00	0.00 %	0.00	0.00 %
INGRESOS FINANCIEROS	0.00	0.00 %	0.00	0.00 %
INTERESES GANADOS DE VALORES, CREDITOS, BONDS Y OTROS.	0.00	0.00 %	0.00	0.00 %
INTERESES GANADOS DE VALORES, CREDITOS, BONOS Y OTROS.	0.00	0.00 %	0.00	0.00 %

000053

H. AYUNTAMIENTO MUNICIPAL DE CHILAPA DE ALVAREZ, GRO.

SECRETARIA DE FINANZAS MUNICIPALES

SEGURIDAD PUBLICA

ESTADO DE ACTIVIDADES

DEL 1 DE ENERO AL 30 DE JUNIO DE 2018



Concepto	2018		2017	
	Importe	%	Importe	%
OTROS INGRESOS FINANCIEROS	0.00	0.00 %	0.00	0.00 %
INCREMENTO POR VARIACION DE INVENTARIOS	0.00	0.00 %	0.00	0.00 %
INCREMENTO POR VARIACION DE INVENTARIOS DE MERCANCIAS PARA SU VENTA	0.00	0.00 %	0.00	0.00 %
INCREMENTO POR VARIACION DE INVENTARIOS DE MERCANCIAS TERMINADAS	0.00	0.00 %	0.00	0.00 %
INCREMENTO POR VARIACION DE INVENTARIOS DE MERCANCIAS EN PROCESO	0.00	0.00 %	0.00	0.00 %
DE ELABORACION				
INCREMENTO POR VARIACION DE INVENTARIOS DE MATERIAS PRIMAS,	0.00	0.00 %	0.00	0.00 %
MATERIALES Y SUMINISTROS PARA PRODUCCION				
INCREMENTO POR VARIACION DE ALMACEN DE MATERIAS PRIMAS, MATERIALES Y	0.00	0.00 %	0.00	0.00 %
SUMINISTROS DE CONSUMO				
DISMINUCION DEL EXCESO DE ESTIMACIONES POR PERDIDA O DETERIORO U	0.00	0.00 %	0.00	0.00 %
OBSOLESCENCIA	0.00	0.00 %	0.00	0.00 %
DISMINUCION DEL EXCESO DE ESTIMACIONES POR PERDIDA O DETERIORO U				
OBSOLESCENCIA				
DISMINUCION DE ESTIMACIONES POR PERDIDAS O DETERIORO DE ACTIVOS NO	0.00	0.00 %	0.00	0.00 %
CIRCULANTES POR EXCESO				
DISMINUCION DEL EXCESO DE PROVISIONES	0.00	0.00 %	0.00	0.00 %
DISMINUCION DEL EXCESO EN PROVISIONES	0.00	0.00 %	0.00	0.00 %
DISMINUCION DE PROVISIONES A LARGO PLAZO POR EXCESO				
OTROS INGRESOS	0.00	0.00 %	0.00	0.00 %
OTROS INGRESOS DE EJERCICIOS ANTERIORES	0.00	0.00 %	0.00	0.00 %
BONIFICACIONES Y DESCUENTOS OBTENIDOS	0.00	0.00 %	0.00	0.00 %
DIFERENCIAS DE CAMBIO POSITIVA EN EFECTIVO Y EQUIVALENTES	0.00	0.00 %	0.00	0.00 %
DIFERENCIAS DE COTIZACION POSITIVA EN VALORES NEGOCIABLES	0.00	0.00 %	0.00	0.00 %
RESULTADO POSITIVO POR POSICION MONETARIA	0.00	0.00 %	0.00	0.00 %
OTROS INGRESOS VARIOS	0.00	0.00 %	0.00	0.00 %
INGRESOS EXTRAORDINARIOS	0.00	0.00 %	0.00	0.00 %
OTROS INGRESOS Y BENEFICIOS VARIOS	0.00	0.00 %	0.00	0.00 %
OTROS INGRESOS DE EJERCICIOS ANTERIORES				
BONIFICACIONES Y DESCUENTOS OBTENIDOS				
DIFERENCIAS POR TIPO DE CAMBIO A FAVOR EN EFECTIVO Y EQUIVALENTES				
DIFERENCIAS DE COTIZACIONES A FAVOR EN VALORES NEGOCIABLES				
RESULTADO POR COTIZACION MONETARIA				
UTILIDADES POR PARTICIPACION PATRIMONIAL				
OTROS INGRESOS Y BENEFICIOS VARIOS	35,993,695.49	100.00 %	30,309,395.42	100.00 %
GASTOS Y OTRAS PERDIDAS	34,271,488.13	95.22 %	28,896,113.94	95.34 %
GASTOS DE FUNCIONAMIENTO	20,839,614.46	57.90 %	21,648,332.22	71.42 %
SERVICIOS PERSONALES	14,802,561.98	41.13 %	16,353,788.56	53.96 %
REMUNERACIONES AL PERSONAL DE CARACTER PERMANENTE				
REMUNERACIONES AL PERSONAL DE CARACTER TRANSITORIO	0.00	0.00 %	0.00	0.00 %

000054



H. AYUNTAMIENTO MUNICIPAL DE CHILAPA DE ALVAREZ, GRO.
SECRETARIA DE FINANZAS MUNICIPAL
SEGURIDAD PUBLICA



ESTADO DE ACTIVIDADES

DEL 1 DE ENERO AL 30 DE JUNIO DE 2018

Concepto	2018		2017	
	Importe	%	Importe	%
REMUNERACIONES ADICIONALES Y ESPECIALES	4,860,602.58	13.50 %	3,774,613.90	12.45 %
SEGURIDAD SOCIAL	1,084,050.00	3.01 %	1,466,650.00	4.90 %
OTRAS PRESTACIONES SOCIALES Y ECONÓMICAS	44,399.90	0.12 %	33,279.76	0.11 %
PAGO DE ESTÍMULOS A SERVIDORES PÚBLICOS	48,000.00	0.13 %	0.00	0.00 %
PAGO DE ESTÍMULOS A SERVIDORES PÚBLICOS	0.00	0.00 %	0.00	0.00 %
IMPUESTOS SOBRE NOMINAS Y OTROS QUE SE DERIVEN DE UNA RELACION LABORAL	0.00	0.00 %	0.00	0.00 %
MATERIALES Y SUMINISTROS	9,153,920.04	25.43 %	5,375,324.05	17.73 %
MATERIALES DE ADMINISTRACIÓN, EMISIÓN DE DOCUMENTOS Y ARTICULOS OFICIALES	1,579,156.61	4.39 %	1,007,621.69	3.33 %
ALIMENTOS Y UTENSILIOS	40,919.00	0.11 %	0.00	0.00 %
MATERIAS PRIMAS Y MATERIALES DE PRODUCCIÓN Y COMERCIALIZACIÓN	0.00	0.00 %	0.00	0.00 %
MATERIALES Y ARTICULOS DE CONSTRUCCIÓN Y DE REPARACIÓN	220,703.76	0.61 %	238,736.92	0.79 %
PRODUCTOS QUÍMICOS, FARMACÉUTICOS Y DE LABORATORIO	0.00	0.00 %	6,502.60	0.02 %
COMBUSTIBLES, LUBRICANTES Y ADITIVOS	4,566,233.95	12.69 %	3,546,246.14	11.70 %
VESTUARIO, BLANCOS, PRENDAS DE PROTECCIÓN Y ARTÍCULOS DEPORTIVOS	1,618,400.00	4.50 %	402,902.80	1.33 %
MATERIALES Y SUMINISTROS PARA SEGURIDAD	694,599.78	1.93 %	0.00	0.00 %
HERRAMIENTAS, REFACCIONES Y ACCESORIOS MENORES	431,906.94	1.20 %	173,113.70	0.57 %
SERVICIOS GENERALES	4,277,953.63	11.89 %	1,872,457.67	6.18 %
SERVICIOS BÁSICOS	2,650,802.78	7.36 %	1,163,709.76	3.91 %
SERVICIOS DE ARRENDAMIENTO	0.00	0.00 %	52,426.20	0.17 %
SERVICIOS PROFESIONALES, CIENTÍFICOS Y TÉCNICOS Y OTROS SERVICIOS	1,505,000.00	4.18 %	0.00	0.00 %
SERVICIOS FINANCIEROS, BANCARIOS Y COMERCIALES	556.79	0.00 %	1,136.80	0.00 %
SERVICIOS DE INSTALACIÓN, REPARACIÓN, MANTENIMIENTO Y CONSERVACIÓN	114,438.58	0.32 %	635,184.91	2.10 %
SERVICIOS DE COMUNICACIÓN SOCIAL Y PUBLICIDAD	0.00	0.00 %	0.00	0.00 %
SERVICIOS DE TRASLADO Y VIÁTICOS	7,155.48	0.02 %	0.00	0.00 %
SERVICIOS OFICIALES	0.00	0.00 %	0.00	0.00 %
OTROS SERVICIOS GENERALES	0.00	0.00 %	0.00	0.00 %
TRANSFERENCIAS INTERNAS Y ASIGNACIONES AL SECTOR PÚBLICO	1,340,599.54	3.72 %	1,413,281.48	4.66 %
ASIGNACIONES AL SECTOR PÚBLICO	0.00	0.00 %	0.00	0.00 %
TRANSFERENCIAS INTERNAS AL SECTOR PÚBLICO	0.00	0.00 %	0.00	0.00 %
TRANSFERENCIAS AL RESTO DEL SECTOR PÚBLICO	0.00	0.00 %	0.00	0.00 %
TRANSFERENCIAS A ENTIDADES PARAESTATALES	0.00	0.00 %	0.00	0.00 %
TRANSFERENCIAS A ENTIDADES FEDERATIVAS Y MUNICIPIOS	0.00	0.00 %	0.00	0.00 %
TRANSFERENCIAS OTORGADAS PARA INSTITUCIONES PARAESTATALES PUBLICAS FINANCIERAS	0.00	0.00 %	0.00	0.00 %
SUBSIDIOS Y SUBVENCIONES	0.00	0.00 %	0.00	0.00 %
SUBSIDIOS	0.00	0.00 %	0.00	0.00 %

000055



SECRETARIA DE FINANZAS MUNICIPALES
SEGURIDAD PUBLICA



H. AYUNTAMIENTO MUNICIPAL DE CHILAPA DE ALVAREZ, GRO.

ESTADO DE ACTIVIDADES

DEL 1 DE ENERO AL 30 DE JUNIO DE 2018

Concepto	2018		2017	
	Importe	%	Importe	%
SUBVENCIONES	0.00	0.00 %	0.00	0.00 %
AYUDAS SOCIALES	1,340,599.54	3.72 %	1,413,281.48	4.66 %
AYUDAS SOCIALES A PERSONAS	1,340,599.54	3.72 %	1,413,281.48	4.66 %
BECAS	0.00	0.00 %	0.00	0.00 %
AYUDAS SOCIALES A INSTITUCIONES	0.00	0.00 %	0.00	0.00 %
AYUDAS SOCIALES POR DESASTRES NATURALES Y OTROS SINIESTROS	0.00	0.00 %	0.00	0.00 %
PENSIONES Y JUBILACIONES	0.00	0.00 %	0.00	0.00 %
PENSIONES	0.00	0.00 %	0.00	0.00 %
JUBILACIONES	0.00	0.00 %	0.00	0.00 %
OTRAS PENSIONES Y JUBILACIONES	0.00	0.00 %	0.00	0.00 %
TRANSFERENCIAS A FIDEICOMISOS, MANDATOS Y CONTRATOS ANALOGOS	0.00	0.00 %	0.00	0.00 %
TRANSFERENCIAS A FIDEICOMISOS, MANDATOS Y CONTRATOS ANALOGOS AL GOBIERNO	0.00	0.00 %	0.00	0.00 %
TRANSFERENCIAS A FIDEICOMISOS, MANDATOS Y CONTRATOS ANALOGOS A ENTIDADES PARAESTATALES	0.00	0.00 %	0.00	0.00 %
TRANSFERENCIAS A LA SEGURIDAD SOCIAL	0.00	0.00 %	0.00	0.00 %
TRANSFERENCIAS POR OBLIGACIONES DE LEY	0.00	0.00 %	0.00	0.00 %
DONATIVOS	0.00	0.00 %	0.00	0.00 %
DONATIVOS A INSTITUCIONES SIN FINES DE LUCRO	0.00	0.00 %	0.00	0.00 %
DONATIVOS A ENTIDADES FEDERATIVAS Y MUNICIPIOS	0.00	0.00 %	0.00	0.00 %
DONATIVOS A ENTIDADES FEDERATIVAS, MUNICIPIOS Y C. A. PRIVADOS	0.00	0.00 %	0.00	0.00 %
DONATIVOS A FIDEICOMISOS, MANDATOS Y CONTRATOS ANALOGOS E.	0.00	0.00 %	0.00	0.00 %
DONATIVOS INTERNACIONALES	0.00	0.00 %	0.00	0.00 %
TRANSFERENCIAS AL EXTERIOR	0.00	0.00 %	0.00	0.00 %
TRANSFERENCIAS AL EXTERIOR	0.00	0.00 %	0.00	0.00 %
TRANSFERENCIAS AL SECTOR PÚBLICO E.	0.00	0.00 %	0.00	0.00 %
PARTICIPACIONES Y APDRTACIONES	0.00	0.00 %	0.00	0.00 %
PARTICIPACIONES	0.00	0.00 %	0.00	0.00 %
PARTICIPACIONES DE LA FEDERACIÓN A ENTIDADES FEDERATIVAS Y MUNICIPIOS	0.00	0.00 %	0.00	0.00 %
PARTICIPACIONES DE LAS ENTIDADES FEDERATIVAS A LOS MUNICIPIOS	0.00	0.00 %	0.00	0.00 %
APDRTACIONES	0.00	0.00 %	0.00	0.00 %
APORTACIONES DE LA FEDERACIÓN A ENTIDADES FEDERATIVAS Y MUNICIPIOS	0.00	0.00 %	0.00	0.00 %
APORTACIONES DE LAS ENTIDADES FEDERATIVAS A LOS MUNICIPIOS	0.00	0.00 %	0.00	0.00 %
CONVENIOS	0.00	0.00 %	0.00	0.00 %
CONVENIOS DE REASIGNACIÓN	0.00	0.00 %	0.00	0.00 %
CONVENIOS DE DESCENTRALIZACIÓN Y OTROS	0.00	0.00 %	0.00	0.00 %
INTERESES, COMISIONES Y OTROS GASTOS DE LA DEUDA PÚBLICA	381,607.82	1.06 %	0.00	0.00 %
INTERESES DE LA DEUDA PÚBLICA	0.00	0.00 %	0.00	0.00 %
INTERESES DE LA DEUDA PÚBLICA INTERNA	0.00	0.00 %	0.00	0.00 %

000056



H. AYUNTAMIENTO MUNICIPAL DE CHILAPA DE ALVAREZ, GRO.
 SECRETARIA DE FINANZAS MUNICIPAL
 SEGURIDAD PUBLICA



ESTADO DE ACTIVIDADES

DEL 1 DE ENERO AL 30 DE JUNIO DE 2018

Concepto	2018		2017	
	Importe	%	Importe	%
INTERESES DE LA DEUDA PÚBLICA EXTERNA	0.00	0.00 %	0.00	0.00 %
COMISIONES DE LA DEUDA PÚBLICA	0.00	0.00 %	0.00	0.00 %
COMISIONES DE LA DEUDA PÚBLICA INTERNA	0.00	0.00 %	0.00	0.00 %
COMISIONES DE LA DEUDA PÚBLICA EXTERNA	0.00	0.00 %	0.00	0.00 %
GASTOS DE LA DEUDA PÚBLICA	381,607.82	1.06 %	0.00	0.00 %
GASTOS DE LA DEUDA PÚBLICA INTERNA	0.00	0.00 %	0.00	0.00 %
GASTOS DE LA DEUDA PÚBLICA EXTERNA	381,607.82	1.06 %	0.00	0.00 %
COSTO POR COBERTURAS	0.00	0.00 %	0.00	0.00 %
COSTO POR COBERTURAS	0.00	0.00 %	0.00	0.00 %
COSTO POR COBERTURAS DE LA DEUDA PÚBLICA EXTERNA	0.00	0.00 %	0.00	0.00 %
APOYOS FINANCIEROS	0.00	0.00 %	0.00	0.00 %
APOYOS FINANCIEROS A INTERMEDIARIOS	0.00	0.00 %	0.00	0.00 %
APOYO FINANCIEROS A AHORRADORES Y DEUDORES DEL SISTEMA FINANCIERO NACIONAL	0.00	0.00 %	0.00	0.00 %
DTROS GASTOS Y PÉRDIDAS EXTRAORDINARIAS	0.00	0.00 %	0.00	0.00 %
ESTIMACIONES, DEPRECIACIONES, DETERIOROS, OBSOLESCENCIA Y AMORTIZACIONES	0.00	0.00 %	0.00	0.00 %
ESTIMACIONES POR PÉRDIDA O DETERIORO DE ACTIVOS CIRCULANTES	0.00	0.00 %	0.00	0.00 %
ESTIMACIONES POR PÉRDIDA O DETERIORO DE ACTIVO NO CIRCULANTE	0.00	0.00 %	0.00	0.00 %
DEPRECIACIÓN DE BIENES INMUEBLES	0.00	0.00 %	0.00	0.00 %
DEPRECIACIÓN DE INFRAESTRUCTURA	0.00	0.00 %	0.00	0.00 %
DEPRECIACIÓN DE BIENES MUEBLES	0.00	0.00 %	0.00	0.00 %
DETERIORO DE LOS ACTIVOS BIOLÓGICOS	0.00	0.00 %	0.00	0.00 %
AMORTIZACIÓN DE ACTIVOS INTANGIBLES	0.00	0.00 %	0.00	0.00 %
PROVISIONES	0.00	0.00 %	0.00	0.00 %
PROVISIONES DE PASIVOS A CORTO PLAZO	0.00	0.00 %	0.00	0.00 %
PROVISIONES DE PASIVOS A LARGO PLAZO	0.00	0.00 %	0.00	0.00 %
DISMINUCIÓN DE INVENTARIOS	0.00	0.00 %	0.00	0.00 %
DISMINUCIÓN DE INVENTARIOS DE MERCANCIAS PARA VENTA	0.00	0.00 %	0.00	0.00 %
DISMINUCIÓN DE INVENTARIOS DE MERCANCIAS TERMINADAS	0.00	0.00 %	0.00	0.00 %
DISMINUCIÓN DE INVENTARIOS DE MERCANCIAS EN PROCESO DE ELABORACIÓN	0.00	0.00 %	0.00	0.00 %
DISMINUCIÓN DE INVENTARIOS DE MATERIAS PRIMAS, MATERIALES Y SUMINISTROS PARA PRODUCCIÓN	0.00	0.00 %	0.00	0.00 %
DISMINUCIÓN DE ALMACÉN DE MATERIALES Y SUMINISTROS DE CONSUMO	0.00	0.00 %	0.00	0.00 %
AUMENTO POR INSUFICIENCIA DE ESTIMACIONES POR PÉRDIDA O DETERIORO U OBSOLESCENCIA	0.00	0.00 %	0.00	0.00 %
AUMENTO POR INSUFICIENCIA DE ESTIMACIONES POR PÉRDIDA O DETERIORO U OBSOLESCENCIA	0.00	0.00 %	0.00	0.00 %
PERDIDAS POR INSUFICIENCIA DE ESTIMACIONES Y DETERIOROS DEL ACTIVO NO CIRCULANTE	0.00	0.00 %	0.00	0.00 %

[Handwritten signature]

000057



CHILAPA
AYUNTAMIENTO MUNICIPAL
SECRETARÍA DE FINANZAS

SECRETARIA DE FINANZAS MUNICIPAL
SEGURIDAD PUBLICA



ESTADO DE ACTIVIDADES

DEL 1 DE ENERO AL 30 DE JUNIO DE 2018

Concepto	2018		2017	
	Importe	%	Importe	%
AUMENTO POR INSUFICIENCIA DE PROVISIONES	0.00	0.00 %	0.00	0.00 %
AUMENTO POR INSUFICIENCIA DE PROVISIONES	0.00	0.00 %	0.00	0.00 %
PERDIDAS POR INSUFICIENCIA DE PROVISIONES DE LARGO PLAZO	0.00	0.00 %	0.00	0.00 %
OTROS GASTOS	0.00	0.00 %	0.00	0.00 %
PENAS, MULTAS, ACCESORIOS Y ACTUALIZACIONES	0.00	0.00 %	0.00	0.00 %
PERDIDAS POR RESPONSABILIDADES	0.00	0.00 %	0.00	0.00 %
SENTENCIAS Y RESOLUCIONES JUDICIALES	0.00	0.00 %	0.00	0.00 %
BONIFICACIONES Y DESCUENTOS OTORGADOS	0.00	0.00 %	0.00	0.00 %
DIFERENCIAS DE CAMBIO NEGATIVAS EN EFECTIVO Y EQUIVALENTES	0.00	0.00 %	0.00	0.00 %
DIFERENCIAS DE COTIZACION NEGATIVA EN VALORES NEGOCIABLES	0.00	0.00 %	0.00	0.00 %
RESULTADO INTEGRAL DE FINANCIAMIENTO	0.00	0.00 %	0.00	0.00 %
OTROS GASTOS VARIOS	0.00	0.00 %	0.00	0.00 %
GASTOS EXTRAORDINARIOS	0.00	0.00 %	0.00	0.00 %
GASTOS DE EJERCICIOS ANTERIORES	0.00	0.00 %	0.00	0.00 %
DEVOLUCIONES DE INGRESOS EJERCICIOS ANTERIORES	0.00	0.00 %	0.00	0.00 %
OTROS GASTOS EXTRAORDINARIOS	0.00	0.00 %	0.00	0.00 %
OTROS GASTOS	0.00	0.00 %	0.00	0.00 %
GASTOS DE EJERCICIOS ANTERIORES	0.00	0.00 %	0.00	0.00 %
PERDIDAS POR RESPONSABILIDADES	0.00	0.00 %	0.00	0.00 %
BONIFICACIONES Y DESCUENTOS OTORGADOS	0.00	0.00 %	0.00	0.00 %
DIFERENCIAS POR TIPO DE CAMBIO NEGATIVAS EN EFECTIVO Y EQUIVALENTES	0.00	0.00 %	0.00	0.00 %
DIFERENCIAS DE COTIZACIONES NEGATIVAS EN VALORES NEGOCIABLES	0.00	0.00 %	0.00	0.00 %
RESULTADO POR POSICIÓN MONETARIA	0.00	0.00 %	0.00	0.00 %
PERDIDAS POR PARTICIPACIÓN PATRIMONIAL	0.00	0.00 %	0.00	0.00 %
OTROS GASTOS VARIOS	0.00	0.00 %	0.00	0.00 %
INVERSION PUBLICA	0.00	0.00 %	0.00	0.00 %
INVERSION PUBLICA NO CAPITALIZABLE	0.00	0.00 %	0.00	0.00 %
CONSTRUCCION EN BIENES NO CAPITALIZABLE	0.00	0.00 %	0.00	0.00 %
HACIENDA PÚBLICA / PATRIMONIO GENERADO	0.00	0.00 %	0.00	0.00 %
RESULTADO DEL EJERCICIO : Ahorro/ Desahorro	10,349,906.77	0.00 %	6,021,692.70	0.00 %

(Handwritten signature and initials)

000058




H. AYUNTAMIENTO MUNICIPAL DE CHILAPA DE ALVAREZ, GRO.
SECRETARIA DE FINANZAS MUNICIPAL
SEGURIDAD PUBLICA



ESTADO DE ACTIVIDADES

DEL 1 DE ENERO AL 30 DE JUNIO DE 2018

Concepto	2018	2017
	Importe	Importe
	%	%



H. AYUNTAMIENTO MUNICIPAL, CHILAPA DE ALVAREZ, GRO. 2015-2018

Bajo protesta de fe pública, declaro que los datos financieros y sus notas son razonablemente correctos y son responsabilidad del emisor.

PRIMERA SINDICATURA
LIC. BERTHA VAHITI ANDRACARÓJAS
SINDICO PROCURADOR

EL LABORÓ
LIC. EDGAR FERNANDO SALMERON FELICIANO
SECRETARIO DE FINANZAS MUNICIPAL

H. AYUNTAMIENTO MUNICIPAL CONSTITUCIONAL DE CHILAPA DE ALVAREZ, GRO. 2015-2018

SECRETARIA INTERNA
LIC. JORGE AGUSTIN RAMIREZ-BERNAL
CONTRALOR MUNICIPAL

000059



SECRETARIA DE FINANZAS MUNICIPAL

CONVENIOS



ESTADO DE ACTIVIDADES

DEL 1 DE ENERO AL 30 DE JUNIO DE 2018

Concepto	2018		2017	
	Importe	%	Importe	%
INGRESOS Y OTROS BENEFICIOS				
INGRESOS DE GESTIÓN	6,826,750.63	100.00 %	7,040,788.58	100.00 %
IMPUESTOS				
IMPUESTOS SOBRE LOS INGRESOS	0.00	0.00 %	0.00	0.00 %
IMPUESTOS SOBRE EL PATRIMONIO	0.00	0.00 %	0.00	0.00 %
IMPUESTOS SOBRE LA PRODUCCIÓN, EL CONSUMO Y LAS TRANSACCIONES	0.00	0.00 %	0.00	0.00 %
IMPUESTOS AL COMERCIO EXTERIOR	0.00	0.00 %	0.00	0.00 %
IMPUESTOS SOBRE NÓMINAS Y ASIMILABLES	0.00	0.00 %	0.00	0.00 %
IMPUESTOS ECOLOGICOS	0.00	0.00 %	0.00	0.00 %
ACCESORIOS DE IMPUESTOS	0.00	0.00 %	0.00	0.00 %
OTROS IMPUESTOS	0.00	0.00 %	0.00	0.00 %
CUOTAS Y APORTACIONES DE SEGURIDAD SOCIAL				
APORTACIONES PARA FONDOS DE VIVIENDA	0.00	0.00 %	0.00	0.00 %
CUOTAS PARA EL SEGURO SOCIAL	0.00	0.00 %	0.00	0.00 %
CUOTAS DE AHORRO PARA EL RETIRO	0.00	0.00 %	0.00	0.00 %
ACCESORIOS DE CUOTA Y APORTACIONES DE SEGURIDAD SOCIAL	0.00	0.00 %	0.00	0.00 %
OTRAS CUOTAS Y APORTACIONES PARA LA SEGURIDAD SOCIAL	0.00	0.00 %	0.00	0.00 %
CONTRIBUCIONES DE MEJORAS				
CONTRIBUCIONES DE MEJORAS POR OBRAS PÚBLICAS	0.00	0.00 %	0.00	0.00 %
CONTRIBUCIONES DE MEJORAS CAUSADAS EN EJERCICIOS FISCALES	0.00	0.00 %	0.00	0.00 %
ANTERIORES PENDIENTES DE PAGO	0.00	0.00 %	0.00	0.00 %
DERECHOS				
DERECHOS POR EL USO, GOCE, APROVECHAMIENTO O EXPLOTACIÓN DE BIENES DE DOMINIO PÚBLICO	0.00	0.00 %	0.00	0.00 %
DERECHOS A LOS HIDROCARBUROS	0.00	0.00 %	0.00	0.00 %
DERECHOS POR PRESTACIÓN DE SERVICIOS	0.00	0.00 %	0.00	0.00 %
ACCESORIOS DE DERECHOS	0.00	0.00 %	0.00	0.00 %
OTROS DERECHOS	0.00	0.00 %	0.00	0.00 %
PRODUCTOS DE TIPO CORRIENTE				
PRODUCTOS DERIVADOS DEL USO Y APROVECHAMIENTO DE BIENES NO SUJETOS A RÉGIMEN DE DOMINIO PÚBLICO	0.00	0.00 %	0.00	0.00 %
ENAJENACIÓN DE BIENES MUEBLES NO SUJETOS A SER INVENTARIADOS	0.00	0.00 %	0.00	0.00 %
ACCESORIOS DE PRODUCTOS	0.00	0.00 %	0.00	0.00 %
OTROS PRODUCTOS QUE GENERAN INGRESOS CORRIENTES	0.00	0.00 %	0.00	0.00 %
APROVECHAMIENTOS DE TIPO CORRIENTE				
INCENTIVOS DERIVADOS DE LA COLABORACIÓN FISCAL	0.00	0.00 %	0.00	0.00 %
MULTAS	0.00	0.00 %	0.00	0.00 %
INDEMNIZACIONES	0.00	0.00 %	0.00	0.00 %
REINTEGROS	0.00	0.00 %	0.00	0.00 %

000060



CHILAPA
AYUNTAMIENTO MUNICIPAL 2016 - 2018
SECRETARÍA DE FINANZAS

SECRETARÍA DE FINANZAS MUNICIPALES

CONVENIOS



ESTADO DE ACTIVIDADES

DEL 1 DE ENERO AL 30 DE JUNIO DE 2018

Concepto	2018		2017	
	Importe	%	Importe	%
APROVECHAMIENTOS PROVENIENTES DE OBRAS PÚBLICAS	0.00	0.00 %	0.00	0.00 %
APROVECHAMIENTOS POR PARTICIPACIONES DERIVADAS DE LA APLICACIÓN DE LEYES	0.00	0.00 %	0.00	0.00 %
APROVECHAMIENTOS POR APORTACIONES Y COOPERACIONES	0.00	0.00 %	0.00	0.00 %
ACCESORIOS DE APROVECHAMIENTOS	0.00	0.00 %	0.00	0.00 %
OTROS APROVECHAMIENTOS	0.00	0.00 %	0.00	0.00 %
INGRESOS POR VENTA DE BIENES Y SERVICIOS	0.00	0.00 %	0.00	0.00 %
INGRESOS POR VENTA DE MERCANCIAS	0.00	0.00 %	0.00	0.00 %
INGRESOS POR VENTA DE BIENES Y SERVICIOS PRODUCIDOS EN ESTABLECIMIENTOS DEL GOBIERNO	0.00	0.00 %	0.00	0.00 %
INGRESOS POR VENTA DE BIENES Y SERVICIOS DE ORGANISMOS DESCENTRALIZADOS	0.00	0.00 %	0.00	0.00 %
INGRESOS DE OPERACIÓN DE ENTIDADES PARAESTATALES EMPRESARIALES Y NO FINANCIERAS	0.00	0.00 %	0.00	0.00 %
INGRESOS NO COMPRENDIDOS EN LAS FRACCIONES DE LA LEY DE INGRESOS CAUSADOS EN EJERCICIOS FISCALES ANTERIORES PENDIENTES DE LIQUIDACIÓN O PAGO	0.00	0.00 %	0.00	0.00 %
IMPUESTOS NO COMPRENDIDOS EN LAS FRACCIONES DE LA LEY DE INGRESOS CAUSADOS EN EJERCICIOS FISCALES ANTERIORES PENDIENTES DE LIQUIDACIÓN O PAGO	0.00	0.00 %	0.00	0.00 %
CONTRIBUCIONES DE MEJORAS, DERECHOS, PRODUCTOS Y APROVECHAMIENTOS NO COMPRENDIDOS EN LAS FRACCIONES DE LA LEY DE INGRESOS CAUSADOS EN EJERCICIOS FISCALES ANTERIORES PENDIENTES DE LIQUIDACIÓN O PAGO	0.00	0.00 %	0.00	0.00 %
PARTICIPACIONES, APORTACIONES, TRANSFERENCIAS, ASIGNACIONES, SUBSIDIOS Y OTRAS AYUDAS	6,826,750.63	100.00 %	7,040,788.58	100.00 %
PARTICIPACIONES Y APORTACIONES	6,826,750.63	100.00 %	7,040,788.58	100.00 %
APORTACIONES	0.00	0.00 %	0.00	0.00 %
CONVENIOS	0.00	0.00 %	0.00	0.00 %
TRANSFERENCIAS, ASIGNACIONES, SUBSIDIOS Y OTRAS AYUDAS	6,826,750.63	100.00 %	7,040,788.58	100.00 %
TRANSFERENCIAS INTERNAS Y ASIGNACIONES AL SECTOR PÚBLICO	0.00	0.00 %	0.00	0.00 %
TRANSFERENCIAS AL RESTO DEL SECTOR PÚBLICO	0.00	0.00 %	0.00	0.00 %
SUBSIDIOS Y SUBVENCIONES	0.00	0.00 %	0.00	0.00 %
AYUDAS SOCIALES	0.00	0.00 %	0.00	0.00 %
PENSIONES Y JUBILACIONES	0.00	0.00 %	0.00	0.00 %
TRANSFERENCIAS A FIDEICOMISOS, MANDATOS Y ANALOGOS	0.00	0.00 %	0.00	0.00 %
OTROS INGRESOS Y BENEFICIOS	0.00	0.00 %	0.00	0.00 %
INGRESOS FINANCIEROS	0.00	0.00 %	0.00	0.00 %
INTERESES GANADOS DE VALORES, CRÉDITOS, BONOS Y OTROS.	0.00	0.00 %	0.00	0.00 %
INTERESES GANADOS DE VALORES, CRÉDITOS, BONOS Y OTROS.	0.00	0.00 %	0.00	0.00 %

000061



H. AYUNTAMIENTO MUNICIPAL DE CHILAPA DE ALVAREZ, GRO.

SECRETARIA DE FINANZAS MUNICIPAL

CONVENIOS

ESTAAO DE ACTIVIDADES

DEL 1 DE ENERO AL 30 DE JUNIO DE 2018

Concepto	2018		2017	
	Importe	%	Importe	%
OTROS INGRESOS FINANCIEROS	0.00	0.00 %	0.00	0.00 %
INCREMENTO POR VARIACIÓN DE INVENTARIOS	0.00	0.00 %	0.00	0.00 %
INCREMENTO POR VARIACIÓN DE INVENTARIOS DE MERCANCIAS PARA SU VENTA	0.00	0.00 %	0.00	0.00 %
INCREMENTO POR VARIACIÓN DE INVENTARIOS DE MERCANCIAS TERMINADAS	0.00	0.00 %	0.00	0.00 %
INCREMENTO POR VARIACIÓN DE INVENTARIOS DE MERCANCIAS EN PROCESO DE ELABORACIÓN	0.00	0.00 %	0.00	0.00 %
INCREMENTO POR VARIACIÓN DE INVENTARIOS DE MATERIAS PRIMAS, MATERIALES Y SUMINISTROS PARA PRODUCCIÓN	0.00	0.00 %	0.00	0.00 %
INCREMENTO POR VARIACIÓN DE ALMACÉN DE MATERIAS PRIMAS, MATERIALES Y SUMINISTROS DE CONSUMO	0.00	0.00 %	0.00	0.00 %
DISMINUCIÓN DEL EXCESO DE ESTIMACIONES PDR PÉRDIDA O DETERIORO U OBSOLESCENCIA	0.00	0.00 %	0.00	0.00 %
DISMINUCIÓN DEL EXCESO DE ESTIMACIONES POR PÉRDIDA O DETERIORO U OBSOLESCENCIA	0.00	0.00 %	0.00	0.00 %
DISMINUCIÓN DE ESTIMACIONES POR PERDIDAS D DETERIORO DE ACTIVOS NO CIRCULANTES POR EXCESO	0.00	0.00 %	0.00	0.00 %
DISMINUCIÓN DEL EXCESO DE PROVISIONES	0.00	0.00 %	0.00	0.00 %
DISMINUCIÓN DEL EXCESO EN PROVISIONES	0.00	0.00 %	0.00	0.00 %
DISMINUCIÓN DE PROVISIONES A LARGO PLAZO POR EXCESO	0.00	0.00 %	0.00	0.00 %
OTROS INGRESOS	0.00	0.00 %	0.00	0.00 %
OTROS INGRESOS DE EJERCICIOS ANTERIORES	0.00	0.00 %	0.00	0.00 %
BONIFICACIONES Y DESCUENTOS OBTENIDOS	0.00	0.00 %	0.00	0.00 %
DIFERENCIAS DE CAMBIO POSITIVA EN EFECTIVO Y EQUIVALENTES	0.00	0.00 %	0.00	0.00 %
DIFERENCIAS DE COTIZACIÓN POSITIVA EN VALORES NEGOCIABLES	0.00	0.00 %	0.00	0.00 %
RESULTADO POSITIVO POR POSICION MONETARIA	0.00	0.00 %	0.00	0.00 %
OTROS INGRESOS VARIOS	0.00	0.00 %	0.00	0.00 %
INGRESOS EXTRAORDINARIOS	0.00	0.00 %	0.00	0.00 %
OTROS INGRESOS Y BENEFICIOS VARIOS	0.00	0.00 %	0.00	0.00 %
OTROS INGRESOS DE EJERCICIOS ANTERIORES	0.00	0.00 %	0.00	0.00 %
BONIFICACIONES Y DESCUENTOS OBTENIDOS	0.00	0.00 %	0.00	0.00 %
DIFERENCIAS POR TIPO DE CAMBIO A FAVOR EN EFECTIVO Y EQUIVALENTES	0.00	0.00 %	0.00	0.00 %
DIFERENCIAS DE COTIZACIONES A FAVOR EN VALORES NEGOCIABLES	0.00	0.00 %	0.00	0.00 %
RESULTADO POR POSICIÓN MONETARIA	0.00	0.00 %	0.00	0.00 %
UTILIDADES POR PARTICIPACIÓN PATRIMONIAL	0.00	0.00 %	0.00	0.00 %
OTROS INGRESOS Y BENEFICIOS VARIOS	0.00	0.00 %	0.00	0.00 %
GASTOS Y DTRAS PÉRDIDAS	0.00	0.00 %	0.00	0.00 %
GASTOS DE FUNCIONAMIENTO	0.00	0.00 %	0.00	0.00 %
SERVICIOS PERSONALES	0.00	0.00 %	0.00	0.00 %
REMUNERACIONES AL PERSONAL DE CARÁCTER PERMANENTE	0.00	0.00 %	0.00	0.00 %
REMUNERACIONES AL PERSONAL DE CARÁCTER TRANSITORIO	0.00	0.00 %	0.00	0.00 %
TOTAL	100.00	100.00 %	100.00	100.00 %

000062



ESTADO DE ACTIVIDADES

DEL 1 DE ENERO AL 30 DE JUNIO DE 2018

Concepto	2018		2017	
	Importe	%	Importe	%
REMUNERACIONES ADICIONALES Y ESPECIALES	0.00	0.00 %	0.00	0.00 %
SEGURIDAD SOCIAL	0.00	0.00 %	0.00	0.00 %
OTRAS PRESTACIONES SOCIALES Y ECONOMICAS	0.00	0.00 %	0.00	0.00 %
PAGO DE ESTIMULOS A SERVIDORES PUBLICOS	0.00	0.00 %	0.00	0.00 %
PAGO DE ESTIMULOS A SERVIDORES PUBLICOS	0.00	0.00 %	0.00	0.00 %
IMPUESTOS SOBRE NOMINAS Y OTROS QUE SE DERIVEN DE UNA RELACION LABORAL	0.00	0.00 %	0.00	0.00 %
MATERIALES Y SUMINISTROS	0.00	0.00 %	0.00	0.00 %
MATERIALES DE ADMINISTRACIÓN, EMISIÓN DE DOCUMENTOS Y ARTICULOS OFICIALES	0.00	0.00 %	0.00	0.00 %
ALIMENTOS Y UTENSILIOS	0.00	0.00 %	0.00	0.00 %
MATERIAS PRIMAS Y MATERIALES DE PRODUCCIÓN Y COMERCIALIZACIÓN	0.00	0.00 %	0.00	0.00 %
MATERIALES Y ARTICULOS DE CONSTRUCCIÓN Y DE REPARACIÓN	0.00	0.00 %	0.00	0.00 %
PRODUCTOS QUÍMICOS, FARMACÉUTICOS Y DE LABORATORIO	0.00	0.00 %	0.00	0.00 %
COMBUSTIBLES, LUBRICANTES Y ADITIVOS	0.00	0.00 %	0.00	0.00 %
VESTUARIO, BLANCOS, PRENDAS DE PROTECCIÓN Y ARTICULOS DEPORTIVOS	0.00	0.00 %	0.00	0.00 %
MATERIALES Y SUMINISTROS PARA SEGURIDAD	0.00	0.00 %	0.00	0.00 %
HERRAMIENTAS, REFACCIONES Y ACCESORIOS MENORES	0.00	0.00 %	0.00	0.00 %
SERVICIOS GENERALES	0.00	0.00 %	0.00	0.00 %
SERVICIOS BÁSICOS	0.00	0.00 %	0.00	0.00 %
SERVICIOS DE ARRENDAMIENTO	0.00	0.00 %	0.00	0.00 %
SERVICIOS PROFESIONALES, CIENTÍFICOS Y TÉCNICOS Y OTROS SERVICIOS	0.00	0.00 %	0.00	0.00 %
SERVICIOS FINANCIEROS, BANCARIOS Y COMERCIALES	0.00	0.00 %	0.00	0.00 %
SERVICIOS DE INSTALACIÓN, REPARACIÓN, MANTENIMIENTO Y CONSERVACIÓN	0.00	0.00 %	0.00	0.00 %
SERVICIOS DE COMUNICACIÓN SOCIAL Y PUBLICIDAD	0.00	0.00 %	0.00	0.00 %
SERVICIOS DE TRASLADO Y VIÁTICOS	0.00	0.00 %	0.00	0.00 %
SERVICIOS OFICIALES	0.00	0.00 %	0.00	0.00 %
OTROS SERVICIOS GENERALES	0.00	0.00 %	0.00	0.00 %
TRANSFERENCIAS, ASIGNACIONES, SUBSIDIOS Y OTRAS AYUDAS	0.00	0.00 %	0.00	0.00 %
TRANSFERENCIAS INTERNAS Y ASIGNACIONES AL SECTOR PÚBLICO	0.00	0.00 %	0.00	0.00 %
ASIGNACIONES AL SECTOR PÚBLICO	0.00	0.00 %	0.00	0.00 %
TRANSFERENCIAS INTERNAS AL SECTOR PÚBLICO	0.00	0.00 %	0.00	0.00 %
TRANSFERENCIAS AL RESTO DEL SECTOR PÚBLICO	0.00	0.00 %	0.00	0.00 %
TRANSFERENCIAS A ENTIDADES PARAESTATALES	0.00	0.00 %	0.00	0.00 %
TRANSFERENCIAS A ENTIDADES FEDERATIVAS Y MUNICIPIOS	0.00	0.00 %	0.00	0.00 %
TRANSFERENCIAS OTORGADAS PARA INSTITUCIONES PARAESTATALES PUBLICAS FINANCIERAS	0.00	0.00 %	0.00	0.00 %
SUBSIDIOS Y SUBVENCIONES	0.00	0.00 %	0.00	0.00 %
SUBSIDIOS	0.00	0.00 %	0.00	0.00 %

000063

H. AYUNTAMIENTO MUNICIPAL DE CHILAPA DE ALVAREZ, GRO.

SECRETARIA DE FINANZAS MUNICIPALES

CONVENIOS



ESTADO DE ACTIVIDADES

DEL 1 DE ENERO AL 30 DE JUNIO DE 2018

Concepto	2018		2017	
	Importe	%	Importe	%
SUBVENCIONES	0.00	0.00 %	0.00	0.00 %
AYUDAS SDCIALES	0.00	0.00 %	0.00	0.00 %
AYUDAS SOCIALES A PERSONAS	0.00	0.00 %	0.00	0.00 %
BECAS	0.00	0.00 %	0.00	0.00 %
AYUDAS SOCIALES A INSTITUCIONES	0.00	0.00 %	0.00	0.00 %
AYUDAS SOCIALES POR DESASTRES NATURALES Y OTROS SINIESTROS	0.00	0.00 %	0.00	0.00 %
PENSIONES Y JUBILACIONES	0.00	0.00 %	0.00	0.00 %
PENSIONES	0.00	0.00 %	0.00	0.00 %
JUBILACIONES	0.00	0.00 %	0.00	0.00 %
OTRAS PENSIONES Y JUBILACIONES	0.00	0.00 %	0.00	0.00 %
TRANSFERENCIAS A FIDEICOMISOS, MANDATOS Y CONTRATOS ANÁLOGOS	0.00	0.00 %	0.00	0.00 %
TRANSFERENCIAS A FIDEICOMISOS, MANDATOS Y CONTRATOS ANÁLOGOS AL GOBIERNO	0.00	0.00 %	0.00	0.00 %
TRANSFERENCIAS A FIDEICOMISOS, MANDATOS Y CONTRATOS ANÁLOGOS A ENTIDADES PARAESTATALES	0.00	0.00 %	0.00	0.00 %
TRANSFERENCIAS A LA SEGURIDAD SOCIAL	0.00	0.00 %	0.00	0.00 %
TRANSFERENCIAS POR OBLIGACIONES DE LEY	0.00	0.00 %	0.00	0.00 %
DONATIVOS	0.00	0.00 %	0.00	0.00 %
DONATIVOS A INSTITUCIONES SIN FINES DE LUCRO	0.00	0.00 %	0.00	0.00 %
DONATIVOS A ENTIDADES FEDERATIVAS Y MUNICIPIOS	0.00	0.00 %	0.00	0.00 %
DONATIVOS A ENTIDADES FEDERATIVAS, MUNICIPIOS Y C. A. PRIVAOS	0.00	0.00 %	0.00	0.00 %
DONATIVOS A FIDEICOMISOS MANDATOS Y CONTRATOS ANÁLOGOS E.	0.00	0.00 %	0.00	0.00 %
DONATIVOS INTERNACIONALES	0.00	0.00 %	0.00	0.00 %
TRANSFERENCIAS AL EXTERIOR	0.00	0.00 %	0.00	0.00 %
TRANSFERENCIAS AL EXTERIOR	0.00	0.00 %	0.00	0.00 %
TRANSFERENCIAS AL SECTOR PÚBLICO E.	0.00	0.00 %	0.00	0.00 %
PARTICIPACIONES Y APORTACIONES	0.00	0.00 %	0.00	0.00 %
PARTICIPACIONES	0.00	0.00 %	0.00	0.00 %
PARTICIPACIONES DE LA FEDERACIÓN A ENTIDADES FEDERATIVAS Y MUNICIPIOS	0.00	0.00 %	0.00	0.00 %
PARTICIPACIONES DE LAS ENTIDADES FEDERATIVAS A LOS MUNICIPIOS	0.00	0.00 %	0.00	0.00 %
APORTACIONES	0.00	0.00 %	0.00	0.00 %
APORTACIONES DE LA FEDERACIÓN A ENTIDADES FEDERATIVAS Y MUNICIPIOS	0.00	0.00 %	0.00	0.00 %
APORTACIONES DE LAS ENTIDADES FEDERATIVAS A LOS MUNICIPIOS	0.00	0.00 %	0.00	0.00 %
CONVENIOS	0.00	0.00 %	0.00	0.00 %
CONVENIOS DE REASIGNACIÓN	0.00	0.00 %	0.00	0.00 %
CONVENIOS DE DESCENTRALIZACIÓN Y OTROS	0.00	0.00 %	0.00	0.00 %
INTERESES, CDMISIONES Y OTROS GASTOS DE LA DEUDA PÚBLICA	0.00	0.00 %	0.00	0.00 %
INTERESES DE LA DEUDA PÚBLICA	0.00	0.00 %	0.00	0.00 %
INTERESES DE LA DEUDA PÚBLICA INTERNA	0.00	0.00 %	0.00	0.00 %

000064



CHILAPA
AYUNTAMIENTO MUNICIPAL 2018-2021
SECRETARIA DE FINANZAS



Concepto	2018		2017	
	Importe	%	Importe	%
INTERESES DE LA DEUDA PÚBLICA EXTERNA	0.00	0.00 %	0.00	0.00 %
COMISIONES DE LA DEUDA PÚBLICA	0.00	0.00 %	0.00	0.00 %
COMISIONES DE LA DEUDA PÚBLICA INTERNA	0.00	0.00 %	0.00	0.00 %
COMISIONES DE LA DEUDA PÚBLICA EXTERNA	0.00	0.00 %	0.00	0.00 %
GASTOS DE LA DEUDA PÚBLICA	0.00	0.00 %	0.00	0.00 %
GASTOS DE LA DEUDA PÚBLICA INTERNA	0.00	0.00 %	0.00	0.00 %
GASTOS DE LA DEUDA PÚBLICA EXTERNA	0.00	0.00 %	0.00	0.00 %
COSTO POR COBERTURAS	0.00	0.00 %	0.00	0.00 %
COSTO POR COBERTURAS	0.00	0.00 %	0.00	0.00 %
COSTO POR COBERTURAS DE LA DEUDA PÚBLICA EXTERNA	0.00	0.00 %	0.00	0.00 %
APOYOS FINANCIEROS	0.00	0.00 %	0.00	0.00 %
APOYOS FINANCIEROS A INTERMEDIARIOS	0.00	0.00 %	0.00	0.00 %
APOYO FINANCIEROS A AHORRADORES Y DEUDORES DEL SISTEMA FINANCIERO NACIONAL	0.00	0.00 %	0.00	0.00 %
OTROS GASTOS Y PÉRDIDAS EXTRAORDINARIAS	0.00	0.00 %	0.00	0.00 %
ESTIMACIONES, DEPRECIACIONES, DETERIOROS, OBSOLESCENCIA Y AMORTIZACIONES	0.00	0.00 %	0.00	0.00 %
ESTIMACIONES POR PÉRDIDA O DETERIORO DE ACTIVOS CIRCULANTES	0.00	0.00 %	0.00	0.00 %
DEPRECIACIÓN DE BIENES INMUEBLES	0.00	0.00 %	0.00	0.00 %
DEPRECIACIÓN DE INFRAESTRUCTURA	0.00	0.00 %	0.00	0.00 %
DEPRECIACIÓN DE BIENES MUEBLES	0.00	0.00 %	0.00	0.00 %
DETERIORO DE LOS ACTIVOS BIOLÓGICOS	0.00	0.00 %	0.00	0.00 %
AMORTIZACIÓN DE ACTIVOS INTANGIBLES	0.00	0.00 %	0.00	0.00 %
PROVISIONES	0.00	0.00 %	0.00	0.00 %
PROVISIONES DE PASIVOS A CORTO PLAZO	0.00	0.00 %	0.00	0.00 %
PROVISIONES DE PASIVOS A LARGO PLAZO	0.00	0.00 %	0.00	0.00 %
DISMINUCIÓN DE INVENTARIOS	0.00	0.00 %	0.00	0.00 %
DISMINUCIÓN DE INVENTARIOS DE MERCANCIAS PARA VENTA	0.00	0.00 %	0.00	0.00 %
DISMINUCIÓN DE INVENTARIOS DE MERCANCIAS TERMINADAS	0.00	0.00 %	0.00	0.00 %
DISMINUCIÓN DE INVENTARIOS DE MERCANCIAS EN PROCESO DE ELABORACIÓN	0.00	0.00 %	0.00	0.00 %
SUMINISTROS PARA PRODUCCIÓN	0.00	0.00 %	0.00	0.00 %
DISMINUCIÓN DE ALMACÉN DE MATERIALES Y SUMINISTROS DE CONSUMO	0.00	0.00 %	0.00	0.00 %
AUMENTO POR INSUFICIENCIA DE ESTIMACIONES POR PÉRDIDA O DETERIORO U OBSOLESCENCIA	0.00	0.00 %	0.00	0.00 %
AUMENTO POR INSUFICIENCIA DE ESTIMACIONES POR PÉRDIDA O DETERIORO U OBSOLESCENCIA	0.00	0.00 %	0.00	0.00 %
PERDIDAS POR INSUFICIENCIA DE ESTIMACIONES Y DETERIOROS DEL ACTIVO NO CIRCULANTE	0.00	0.00 %	0.00	0.00 %

000065



ESTADO DE ACTIVIDADES

DEL 1 DE ENERO AL 30 DE JUNIO DE 2018

Concepto	2018		2017	
	Importe	%	Importe	%
AUMENTO POR INSUFICIENCIA DE PRDVISIONES	0.00	0.00 %	0.00	0.00 %
AUMENTO POR INSUFICIENCIA DE PROVISIONES	0.00	0.00 %	0.00	0.00 %
PERDIDAS POR INSUFICIENCIA DE PROVISIONES DE LARGO PLAZO	0.00	0.00 %	0.00	0.00 %
OTROS GASTOS	0.00	0.00 %	0.00	0.00 %
PENAS, MULTAS, ACCESORIOS Y ACTUALIZACIONES	0.00	0.00 %	0.00	0.00 %
PERDIDAS POR RESPONSABILIDADES	0.00	0.00 %	0.00	0.00 %
SENTENCIAS Y RESOLUCIONES JUDICIALES	0.00	0.00 %	0.00	0.00 %
BONIFICACIONES Y DESCUENTOS OTORGADOS	0.00	0.00 %	0.00	0.00 %
DIFERENCIAS DE CAMBIO NEGATIVAS EN EFECTIVO Y EQUIVALENTES	0.00	0.00 %	0.00	0.00 %
DIFERENCIAS DE COTIZACION NEGATIVA EN VALORES NEGOCIABLES	0.00	0.00 %	0.00	0.00 %
RESULTADO INTEGRAL DE FINANCIAMIENTO	0.00	0.00 %	0.00	0.00 %
OTROS GASTOS VARIOS	0.00	0.00 %	0.00	0.00 %
GASTOS EXTRAORDINARIOS	0.00	0.00 %	0.00	0.00 %
GASTOS DE EJERCICIOS ANTERIORES	0.00	0.00 %	0.00	0.00 %
DEVOLUCIONES DE INGRESOS EJERCICIOS ANTERIORES	0.00	0.00 %	0.00	0.00 %
OTROS GASTOS EXTRAORDINARIOS	0.00	0.00 %	0.00	0.00 %
OTROS GASTOS	0.00	0.00 %	0.00	0.00 %
GASTOS DE EJERCICIOS ANTERIORES	0.00	0.00 %	0.00	0.00 %
PÉRDIDAS POR RESPONSABILIDADES	0.00	0.00 %	0.00	0.00 %
BONIFICACIONES Y DESCUENTOS OTORGADOS	0.00	0.00 %	0.00	0.00 %
DIFERENCIAS POR TIPO DE CAMBIO NEGATIVAS EN EFECTIVO Y EQUIVALENTES	0.00	0.00 %	0.00	0.00 %
DIFERENCIAS DE COTIZACIONES NEGATIVAS EN VALORES NEGOCIABLES	0.00	0.00 %	0.00	0.00 %
RESULTADO POR POSICIÓN MONETARIA	0.00	0.00 %	0.00	0.00 %
PÉRDIDAS POR PARTICIPACIÓN PATRIMONIAL	0.00	0.00 %	0.00	0.00 %
OTROS GASTOS VARIOS	0.00	0.00 %	0.00	0.00 %
INVERSION PUBLICA	0.00	0.00 %	0.00	0.00 %
INVERSION PUBLICA NO CAPITALIZABLE	0.00	0.00 %	0.00	0.00 %
CONSTRUCCION EN BIENES NO CAPITALIZABLE	0.00	0.00 %	0.00	0.00 %
HACIENDA PUBLICA / PATRIMONIO GENERADO	0.00	0.00 %	0.00	0.00 %
RESULTADO DEL EJERCICIO : Ahorro/ Desahorro	0.00	0.00 %	0.00	0.00 %
	6,826,750.63		7,040,788.58	

[Handwritten signature]

[Handwritten signature]

[Handwritten signature]

000066



H. AYUNTAMIENTO MUNICIPAL DE CHILAPA DE ALVAREZ, GRO.
SECRETARIA DE FINANZAS MUNICIPALES

CONVENIOS

ESTADO DE ACTIVIDADES

DEL 1 DE ENERO AL 30 DE JUNIO DE 2018

Concepto	2018	2017
	Importe	Importe
	%	%



LIC. ALDY ESTEBAN ROMAN
PRESIDENTE MUNICIPAL

H. AYUNTAMIENTO MUNICIPAL
SECRETARIA DE FINANZAS
CHILAPA DE ALVAREZ GRO.
2015-2018

PRIMERA SINDICATURA

LIC. BERTHA ALVARO ANDRACA ROJAS
SINDICADO PROCURADOR

H. AYUNTAMIENTO MUNICIPAL
SECRETARIA DE FINANZAS
CHILAPA DE ALVAREZ GRO.
2015-2018

ELABORO

LIC. EDGAR FERNANDO GONZALEZ FELICIANO
SECRETARIO DE FINANZAS MUNICIPALES

H. AYUNTAMIENTO MUNICIPAL
SECRETARIA DE FINANZAS
CHILAPA DE ALVAREZ GRO.
2015-2018

REVISO

LIC. JORGE AGUSTIN RAMIREZ BERNAL
CONTADOR MUNICIPAL

CONTRALORIA INTERNA

000067